



# Carta de navegación Municipal

## MUNICIPALIDAD DE SAN PEDRO PINULA, JALAPA



GOBIERNO de GUATEMALA  
DR. ALEJANDRO GIAMMATTEI

MINISTERIO DE SERVICIOS PÚBLICOS



GOBIERNO de GUATEMALA  
DR. ALEJANDRO GIAMMATTEI

MINISTERIO DE TRABAJO Y PREVISIÓN SOCIAL



GOBIERNO de GUATEMALA  
DR. ALEJANDRO GIAMMATTEI

MINISTERIO DE CULTURA Y DEPORTE



GOBIERNO de GUATEMALA  
DR. ALEJANDRO GIAMMATTEI

MINISTERIO DE AMBIENTE Y RECURSOS NATURALES



GOBIERNO de GUATEMALA  
DR. ALEJANDRO GIAMMATTEI

MINISTERIO DE SALUD PÚBLICA Y ASISTENCIA SOCIAL



GOBIERNO de GUATEMALA  
DR. ALEJANDRO GIAMMATTEI

MINISTERIO DE AGRICULTURA, GANADERÍA Y ALIMENTACIÓN



GOBIERNO de GUATEMALA  
DR. ALEJANDRO GIAMMATTEI

MINISTERIO DE COOPERACIÓN



GOBIERNO de GUATEMALA  
DR. ALEJANDRO GIAMMATTEI

MINISTERIO DE EDUCACIÓN



GOBIERNO de GUATEMALA  
DR. ALEJANDRO GIAMMATTEI

SECRETARÍA DE SEGURIDAD ALIMENTARIA Y NUTRICIONAL DE LA PRESIDENCIA DE LA REPÚBLICA



GOBIERNO de GUATEMALA  
DR. ALEJANDRO GIAMMATTEI

SECRETARÍA PRESIDENCIAL DE LA VELOCIDAD



GOBIERNO de GUATEMALA  
DR. ALEJANDRO GIAMMATTEI

COMISIÓN PRESIDENCIAL DE ASUNTOS MUNICIPALES



Instituto Guatemalteco de Turismo



SEGEPLAN



LIBERTAD  
15 DE  
SEPTIEMBRE  
DE 1821

## Estimados Alcaldes y Alcaldesas:

Me dirijo a ustedes con un mensaje de profundo compromiso y gratitud en este importante momento de transición de gobierno. Como Presidente de la República de Guatemala, identificado plenamente con el municipalismo y la necesidad de fortalecer el poder local, es mi deber informarles sobre los alcances y resultados a nivel local y nacional, y cómo orientar de mejor manera los retos del desarrollo en las 340 municipalidades del país.

En este sentido, deseo resaltar el análisis exhaustivo realizado por la Secretaría de Coordinación Ejecutiva de la Presidencia, los Ministerios y demás instituciones que reportan los logros alcanzados a nivel sectorial y del Sistema de Consejos de Desarrollo, así como las brechas que se deben superar. Los datos recopilados en este análisis, proporcionan una base sólida para la toma inteligente y oportuna de decisiones en cada municipalidad, por lo que se ilustran las prioridades de su municipio, así como las transferencias financieras que el Organismo Ejecutivo traslada de manera efectiva y oportuna a todas las municipalidades del país, lo que ha permitido ir cerrando brechas y asegurar un futuro más próspero.

El Sistema de Consejos de Desarrollo ha sido una herramienta fundamental para fomentar la participación ciudadana y garantizar que las necesidades de nuestras comunidades sean atendidas de manera adecuada. Gracias al esfuerzo conjunto entre el Gobierno central y las

municipalidades, se han logrado avances notables en el desarrollo local y en la mejora de la calidad de vida de nuestros ciudadanos, fortaleciendo así el municipalismo.

Es importante reconocer que aún existen retos por alcanzar. Estos retos y brechas demandan como país, redoblar esfuerzos y a trabajar de la mano para superar las adversidades. Con la información proporcionada por el Gobierno central en este documento, estamos en una posición sólida para tomar decisiones informadas que nos permitan avanzar hacia una Guatemala con más desarrollo. Hacer gobierno implica recordar que el verdadero poder radica en la unidad, complementariedad y colaboración, por lo que trabajar en conjunto para beneficio de las comunidades, asegura construir una Guatemala más fuerte, más unida y más próspera.

**"Que Dios bendiga Guatemala".  
Con gratitud y compromiso,**

**Dr. Alejandro Giammattei  
Presidente de la República**

LIBERTAD  
15 DE  
SEPTIEMBRE  
DE 1821

## Eficiencia en aportes a Consejos de Desarrollo, Departamental, Jalapa 2020 - 2023

| No. | Municipio            | Porcentaje de ejecución<br>2020 | Porcentaje de ejecución<br>2021 | Porcentaje de ejecución<br>2022 | Porcentaje de ejecución<br>2023 | Porcentaje de ejecución<br>2020 - 2023 |
|-----|----------------------|---------------------------------|---------------------------------|---------------------------------|---------------------------------|--|
| 1   | San Luis Jilotepeque | 100%                            | 100%                            | 100%                            | 89%                             | 97%                                    |
| 2   | Monjas               | 93%                             | 100%                            | 93%                             | 58%                             | 84%                                    |
| 3   | San Carlos Alzatate  | 98%                             | 100%                            | 100%                            | 43%                             | 83%                                    |
| 4   | San Manuel Chaparrón | 98%                             | 100%                            | 100%                            | 27%                             | 78%                                    |
| 5   | Jalapa               | 99%                             | 99%                             | 100%                            | 26%                             | 77%                                    |
| 6   | Mataquescuintla      | 100%                            | 100%                            | 100%                            | 3%                              | 72%                                    |
| 7   | San Pedro Pinula     | 83%                             | 99%                             | 99%                             | 16%                             | 70%                                    |

\*Información al mes de agosto 2023.

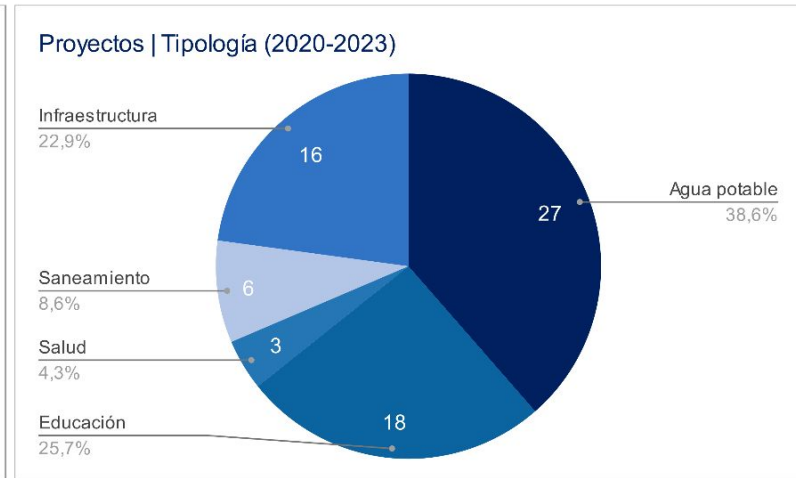
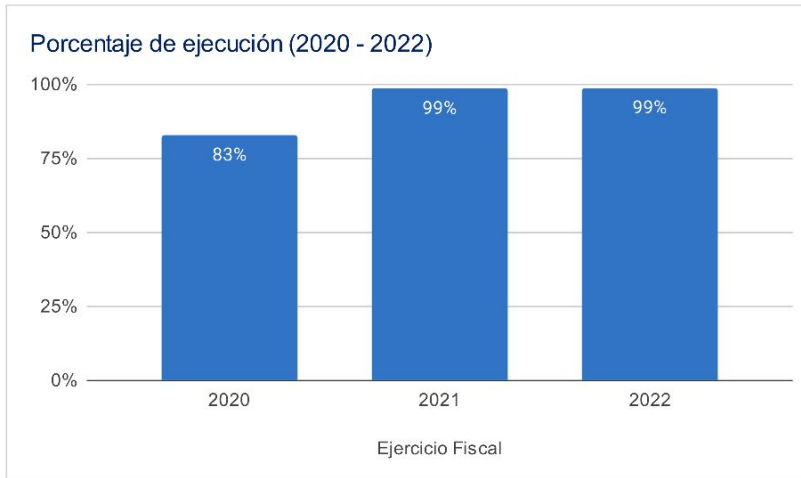
## San Pedro Pinula, Jalapa

### Asignación IVA-PAZ CODEDE

Al mes de agosto de 2023

| Ejercicio Fiscal | Monto Aprobado        | Saldo de Arrastre (Ejercicio fiscal anterior) | Monto Real            | Monto Desembolsado    | Saldo de Arrastre (Ejercicio fiscal actual) | Porcentaje de Ejecución |
|------------------|-----------------------|---|-----------------------|-----------------------|---|-------------------------|
| 2020             | Q14.595.302,00        | -Q4.632.234,00                                | Q9.963.068,00         | Q12.081.547,42        | Q2.513.754,58                               | 83%                     |
| 2021             | Q14.595.302,00        | -Q2.513.754,58                                | Q12.081.547,42        | Q14.376.502,00        | Q218.800,00                                 | 99%                     |
| 2022             | Q17.091.841,00        | -Q218.800,00                                  | Q16.873.041,00        | Q16.873.041,00        | Q218.800,00                                 | 99%                     |
| 2023             | Q19.856.504,00        | -Q218.800,00                                  | Q19.637.704,00        | Q3.185.155,20         | Q16.671.348,80                              | 16%                     |
| <b>Total</b>     | <b>Q66.138.949,00</b> | <b>-Q7.583.588,58</b>                         | <b>Q58.555.360,42</b> | <b>Q46.516.245,62</b> | <b>Q19.622.703,38</b>                       | <b>70%</b>              |

1



### Asignaciones y Transferencias al Municipio

| Ejercicio Fiscal | Asignación Constitucional | Asignación IVA-PAZ Municipalidades | Asignación Vehículos  | Petróleo              | Asignación IVA-PAZ CODEDE | Total                   |
|------------------|---------------------------|------------------------------------|-----------------------|-----------------------|---------------------------|-------------------------|
| 2020             | Q 10,089,068.53           | Q 12,540,646.08                    | Q 1,408,877.12        | Q 385,139.41          | Q14.595.302,00            | <b>Q 39,019,033.14</b>  |
| 2021             | Q 10,387,163.61           | Q 12,911,176.31                    | Q 1,450,504.29        | Q 397,630.73          | Q14.595.302,00            | <b>Q 39,741,776.94</b>  |
| 2022             | Q 12,299,825.72           | Q 14,530,297.38                    | Q 1,408,735.78        | Q 465,712.74          | Q17.091.841,00            | <b>Q 45,796,412.62</b>  |
| 2023             | Q 14,189,048.77           | Q 16,743,370.61                    | Q 1,481,207.55        | Q 492,067.63          | Q19.856.504,00            | <b>Q 52,762,198.56</b>  |
| <b>Total</b>     | <b>Q 46,965,106.63</b>    | <b>Q 56,725,490.38</b>             | <b>Q 5,749,324.74</b> | <b>Q 1,740,550.51</b> | <b>Q66.138.949,00</b>     | <b>Q 177,319,421.26</b> |

1

Total asignado al municipio: **Q 177,319,421.26**

## Necesidades Municipales San Pedro Pinula, Jalapa

| Área prioritaria                                    | Brecha % | Necesidades              |       |   |      |        |
|---|----------|--------------------------|-------|---|------|--------|
| <b>Educación</b>                                    |          |                          |       |   |      |        |
| PAIN (Programa de atención integral al niño y niña) | 99%      | En este nivel existe     | 11500 | niños que necesitan atención educativa. |      |        |
| Preprimaria   | 41%      | Se recomienda contemplar | 67    | aulas y docentes para cubrir a          | 2021 | niños. |
| Primaria  | 83%      | Se recomienda contemplar | 253   | aulas y docentes para cubrir a          | 7593 | niños. |
| Básico  | 67%      | Se recomienda contemplar | 107   | aulas y docentes para cubrir a          | 3215 | niños. |
| Diversificado                                       | 93%      | Se recomienda contemplar | 146   | aulas y docentes para cubrir a          | 4383 | niños. |

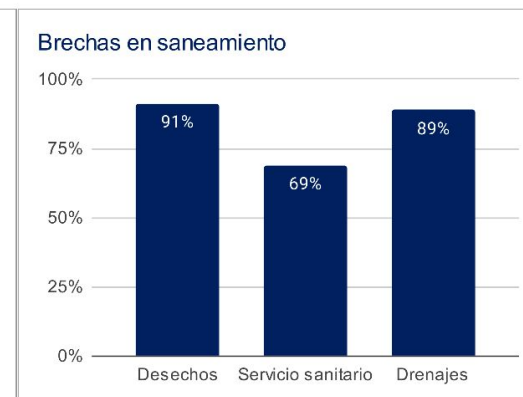
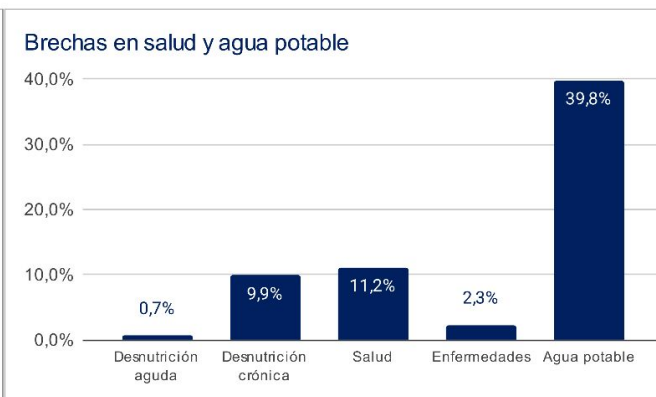
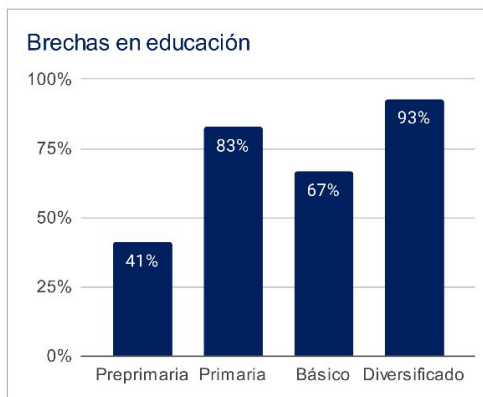
2

|  |      |  |      |  |  |  |
|--|------|--|------|--|--|--|
| <b>Salud y agua potable</b>                |      |  |      |  |  |  |
| Porcentaje desnutrición aguda              | 0,7% | Se registró  | 57   | casos de niños menores de 5 años con desnutrición aguda en el municipio.   |  |  |
| Porcentaje desnutrición crónica            | 10%  | Se registró  | 999  | casos de niños menores de 5 años con desnutrición crónica en el municipio. |  |  |
| Establecimientos de salud                  | 11%  | Considerando que el CAP tiene capacidad para atender hasta a 40,000 personas y el puesto de salud a 5,000 personas, es recomendable invertir en 2 puestos de salud adicionales para brindar la cobertura de salud. |      |  |  |  |
| Enfermedades causadas por alimentos y agua | 2,3% | Se registró  | 1413 | casos de enfermedades transmitidas por alimentos o agua contaminada.       |  |  |
| Red domiciliar de agua potable             | 40%  | Se necesita cubrir el acceso a red domiciliar de agua potable de   | 4821 | viviendas.   |  |  |

3

|                              |     |  |  |  |  |  |
|------------------------------|-----|--|--|--|--|--|
| <b>Saneamiento</b>           |     |  |  |  |  |  |
| Manejo de desechos           | 91% | 11043 viviendas requieren de un sistema adecuado de manejo de desechos sólidos o tren de aseo. |  |  |  |  |
| Acceso a servicio sanitario  | 69% | 8337 viviendas requieren de acceso a un servicio sanitario adecuado.                           |  |  |  |  |
| Acceso a sistema de drenajes | 89% | 10745 viviendas requieren acceso a sistema de drenajes.  |  |  |  |  |

4



1 Asignaciones y Transferencias a Municipalidades. Dirección Financiera, MINFIN (2023)

3 Morbilidad por desnutrición crónica y aguda en menores de 5 años. SIGSA - MSPAS (2022).

Morbilidad por enfermedades relacionadas a enfermedades transmitidas por alimentos y/o agua (ETAS's). SIGSA - MSPAS (2022).  
Establecimientos de salud a nivel nacional. MSPAS (2023).

2 Datos poblacionales del Censo 2018. INE (2018).  
Cobertura educativa. MINEDUC (2023).

4 Datos poblacionales y de vivienda. Censo 2018. INE (2018).

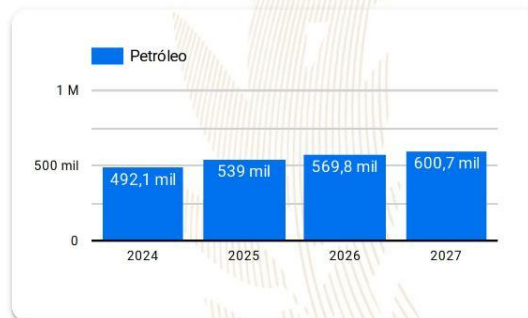
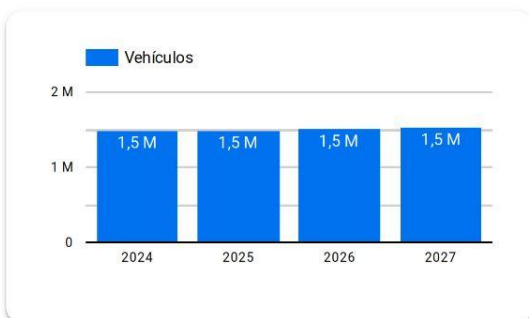
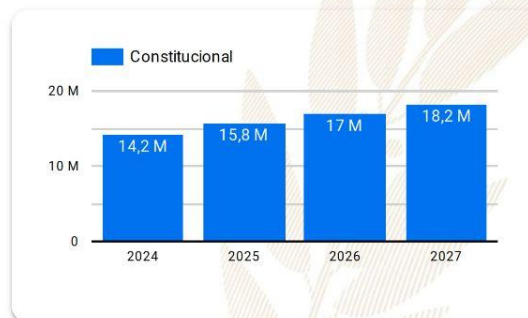
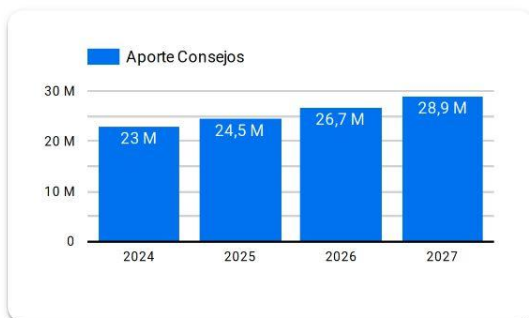
Departamento: Jalapa

(1) ▾

Municipio: San Pedro Pinula

(1) ▾

| Año          | Aporte Consejos       | Constitucional       | IVA-Paz Municipalidades | Vehículos           | Petróleo            | Total                 |
|--------------|-----------------------|----------------------|-------------------------|---------------------|---------------------|-----------------------|
| 2024         | 23.040.180,00         | 14.189.048,77        | 16.743.370,61           | 1.481.207,55        | 492.067,63          | 55.945.874,56         |
| 2025         | 24.481.113,20         | 15.831.384,77        | 18.365.065,21           | 1.498.715,69        | 539.011,63          | 60.715.290,50         |
| 2026         | 26.696.209,00         | 17.031.569,34        | 19.588.829,54           | 1.516.252,11        | 569.840,96          | 65.402.700,95         |
| 2027         | 28.911.304,80         | 18.231.753,90        | 20.812.593,88           | 1.533.788,52        | 600.670,30          | 70.090.111,39         |
| <b>Total</b> | <b>103.128.807,00</b> | <b>65.283.756,78</b> | <b>75.509.859,24</b>    | <b>6.029.963,87</b> | <b>2.201.590,52</b> | <b>252.153.977,40</b> |



**Año 2024:** Presupuesto sujeto a aprobación por el Congreso de la República de Guatemala.

**Años 2025-2027:** Proyección elaborada en base a presupuestos aprobados para los años 2020 a 2024.

# Resumen de **giras** **presidenciales**

Giras Presidenciales es un modelo de seguimiento programático presidencial y de administración pública introducido en Guatemala en 2021, con el propósito de establecer mayor cercanía entre el gobierno central y los poderes locales. Estas giras permitieron la coordinación interinstitucional entre la Secretaría Privada de la Presidencia, la Secretaría de Coordinación Ejecutiva de la Presidencia y el gabinete de gobierno, con el liderazgo del Presidente de la República. La aceptación por parte de los alcaldes fue notable, con altos porcentajes de asistencia a las giras.

El enfoque municipalista del modelo promovió el acercamiento entre los poderes locales y el gobierno central, mediante mesas de discusión que abordaron temas de importancia municipal y agilizaron los procesos para satisfacer demandas y necesidades locales. Se presentaron propuestas prácticas para encontrar soluciones a través del seguimiento programático.

## MODALIDADES

Las giras presidenciales se adaptaron a distintas modalidades, presenciales en cabeceras departamentales y en el Palacio Nacional, incluyendo reuniones virtuales durante la pandemia de COVID-19, demostrando la capacidad de adaptación y la importancia de utilizar recursos tecnológicos para garantizar la continuidad de la gestión pública.

## SEGUIMIENTO

La documentación y el seguimiento de acciones derivadas de los proyectos y programas de desarrollo fueron sistematizados, esto fue logrado a través de la Secretaría de Coordinación Ejecutiva de la Presidencia y la Secretaría Privada de la Presidencia, con equipos dedicados a mantener actualizada la Matriz de Seguimiento a Compromisos Presidenciales y Solicitudes Municipales en las Mesas de Trabajo.

## RESULTADO

Las giras presidenciales contribuyeron a mejorar la administración pública, fortaleciendo la confianza y la participación ciudadana en la gestión gubernamental. Además, agilizaron los procesos y redujeron los tiempos de respuesta, impulsando el desarrollo del país.

Departamento: Jalapa

(1) ▼

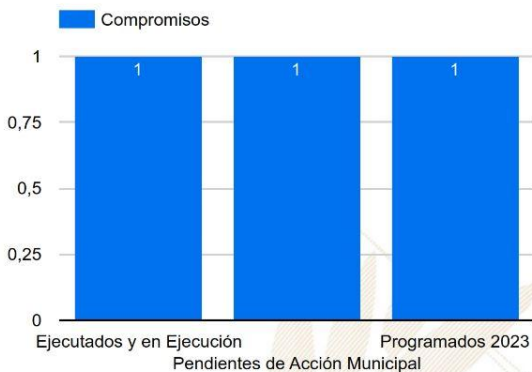
Municipio: San Pedro Pinula

(1) ▼

Los Compromisos Presidenciales y Solicitudes de Alcaldes, se adquirieron por el Señor Presidente, durante las Giras Presidenciales realizadas durante el periodo de Gobierno 2020-2023.

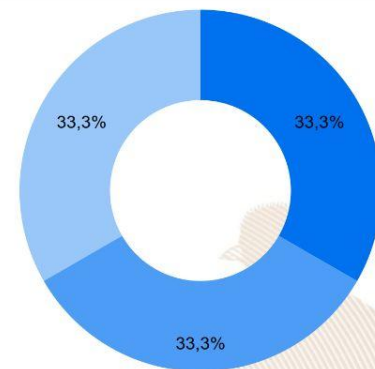
La Secretaría de Coordinación Ejecutiva de la Presidencia en coordinación con La Secretaría Privada de la Presidencia, realizaron el seguimiento programático de los Compromisos Presidenciales y Solicitudes de Alcaldes, en base a la actualización del avance indicado por los delegados de los diferentes Ministerios y Secretarías responsables.

## Compromisos Presidenciales



Compromisos

3



● Ejecutados y en Ejecución ● Pendientes de Acción Munic... ● Programados 2023

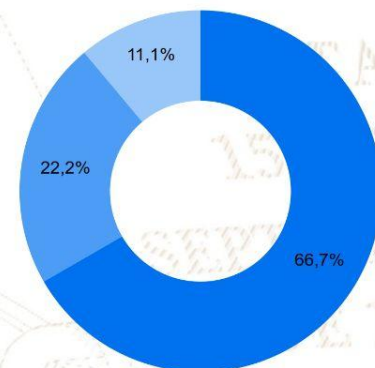
| Instituciones | Compromisos ▼ | Solicitudes |
|---------------|---------------|-------------|
| 1. CIV        | 2             | 3           |
| 2. MEM        | 1             | 1           |
| 3. INGUAT     | 0             | 1           |
| 4. MICUDE     | 0             | 1           |
| 5. MIDES      | 0             | 5           |
| 6. MSPAS      | 0             | 3           |
| 7. SCEP       | 0             | 3           |
| 8. MINTRAB    | 0             | 1           |
| 9. MINEDUC    | 0             | 2           |
| 10. MAGA      | 0             | 5           |
| 11. CONAP     | 0             | 2           |
| <b>Total</b>  | <b>3</b>      | <b>27</b>   |

## Solicitudes de Alcaldes



Solicitudes

27



● Ejecutados y en Ejecución ● Pendientes de Acción Munic... ● Programados 2023



# SIPROCODE

La SCEP, con el objetivo de modernizar y hacer más eficientes, eficaces y transparentes los procesos de planificación y ejecución de los proyectos financiados con recursos de inversión destinados al Sistema de Consejos de Desarrollo, presentó ante el Consejo Nacional de Desarrollo Urbano y Rural -CONADUR- el Sistema Electrónico para la Administración de Procesos de Proyectos de Consejos de Desarrollo para su aprobación.

### OBJETIVO

Acercar a los entes rectores y a las unidades ejecutoras, con el fin de agilizar los procesos de solicitud y emisión de avales, dictámenes técnicos u otros documentos, para la aprobación de los proyectos en las etapas de planificación y ejecución. Asimismo, sustituir las interacciones físicas por virtuales y a la vez establecer un historial de tiempo por gestión realizada entre las unidades ejecutoras y los entes rectores, también notificar en tiempo real sobre las nuevas solicitudes.

### BENEFICIOS INSTITUCIONALES

- Coordinación interinstitucional permanente.
- Disminución de la burocracia.
- Reducción de la vulnerabilidad en los procedimientos.
- Agilización de procesos.
- Reducción de tiempo en emisión de avales, dictámenes técnicos y otros documentos a 20 días hábiles.
- Disminución de costos en trámites.
- Fortalece la transparencia en los procesos.
- Monitoreo y seguimiento a través de la plataforma;
- Trámites no presenciales.
- Vista pública de información general y acceso a la misma.
- Permitir el seguimiento a los procesos y gestiones de trámites en cada una de sus etapas por parte de las instituciones involucradas.





## JORNADAS MÓVILES DE SERVICIOS INTEGRADOS:

La SCEP coordina con diferentes instituciones para acercar los servicios públicos de forma temporal en alianza con municipalidades y gobernaciones departamentales, estimulando de esa manera el proceso de desconcentración de las instituciones del Estado.

SCEP realizó acciones de coordinación y logística para el desarrollo de 42 Jornadas Móviles de Servicios Integrados desde el año 2020 hasta julio de 2023, atendiendo a 141,284 personas.

Algunos servicios que se brindan durante las Jornadas Móviles de Servicios Integrados son:

- Acceso a consultas de medicina general, psicología, nutrición, pediatría, hisopados, jornada de vacunación contra el COVID-19 y charlas sobre salud.
- Trámites de carencia de antecedentes policiales, renovación de licencia de conducir, pasaportes, actualización de datos y empadronamiento.
- Quioscos informativos del Sistema Nacional del Empleo, promoción del turismo y talleres de temas ambientales, entre otros.
- Información sobre las iniciativas Bono Social, entrega de becas y Comedores Sociales.
- Capacitaciones en temas tributarios y actualización de documentos, entre otros.



DEPARTAMENTO DE  
TRÁNSITO DE LA PNC



MINISTERIO DE  
ECONOMÍA



MINISTERIO DE  
SALUD PÚBLICA  
Y ASISTENCIA  
SOCIAL



CONSEJO  
NACIONAL DE  
ATENCIÓN AL MIGRANTE  
DE GUATEMALA

CONAMIGUA

Portal de

## Gobiernos Locales

Estimado Usuario, Bienvenido

### PORTAL DE GOBIERNOS LOCALES

Es un sitio web que ofrece al usuario, de forma fácil, dinámica e integrada, el acceso a una serie de recursos y de servicios relacionados a la información presupuestaria y financiera registrada por los gobiernos locales y sus empresas municipales en el SIAF.

Este portal cuenta con reportes dinámicos establecidos que ofrecen datos en tiempo real relacionados a:

- Presupuesto por Resultados
- Enfoque Temático
- Grupo Objeto de Gasto
- Finalidad, Función y División

También permite al usuario elaborar sus propios reportes de ingresos, gastos y contables de acuerdo a sus necesidades.

Para el análisis de las finanzas municipales y la oportuna toma de decisiones, pone a disposición los siguientes tableros de indicadores:

### ICFM Índice Consolidado Financiero Municipal:

Es una herramienta de análisis que permite a los funcionarios municipales realizar mediciones de los datos que registran en el -SICOIN GL-, con los cuales se puede interpretar la situación económico-financiera de la municipalidad durante uno o varios ejercicios fiscales.

### Objetivos de Desarrollo Sostenible:

Se presenta el impacto de la Gestión Municipal desde la perspectiva de los Objetivos de Desarrollo Sostenible.

Actualmente ofrece a los usuarios municipales la oportunidad de realizar el pago de sus servicios públicos a través de internet.

### Cobros en Línea:

Permite al vecino realizar sus pagos a través de tarjeta de crédito y/o débito, de cualquier servicio (agua, IUSI y arbitrios) que presta la Municipalidad, desde la comodidad de su casa o desde cualquier lugar en donde se encuentre; al ingresar en el ícono le permitirá:

- Pagar documento de cobro (Todos los Servicios)
- Pagar boleto de ornato
- Pagar multas de tránsito



También cuenta con una sección de noticias, biblioteca virtual y enlaces importantes.

Para acceder al Portal de Gobiernos Locales,  
escanea o haz click en el código QR:



### ÍNDICE CONSOLIDADO FINANCIERO MUNICIPAL - ICFM -

12102102

JALAPA

MUNICIPALIDAD DE SAN PEDRO PINULA







### Calificación General

Gestión Financiera

64

Moderada

|   |   | Puntuación<br>máxima |  | Resultado<br>municipio |
|---|---|----------------------|--|------------------------|
|    | <b>Solvencia General</b>                          | <b>30</b>            | Evalúa la generación y captación de recursos propios municipales que permitan la sostenibilidad financiera en el mediano y largo plazo. Asimismo refleja la dependencia en relación a las transferencias de la Administración Central. | <b>11</b>              |
|   | Autonomía Financiera Municipal                    | 15                   |  | 3                      |
|   | Dependencia Financiera Municipal                  | 6                    |  | 1                      |
|   | Ahorro Operacional                                | 5                    |  | 3                      |
|   | Relación de Recursos y Gastos - Sin Endeudamiento | 4                    |  | 4                      |
|    | <b>Solvencia Financiera</b>                       | <b>30</b>            | Mide el nivel de endeudamiento, la capacidad de pago de la municipalidad, a través de la solvencia de sus finanzas y el volúmen de endeudamiento.  | <b>28</b>              |
|   | Liquidez Financiera                               | 5                    |  | 5                      |
|   | Recursos por Endeudamiento                        | 5                    |  | 5                      |
|   | Pasivo por Endeudamiento                          | 10                   |  | 10                     |
|   | Pasivo con Acreedores                             | 10                   |  | 8                      |
|   | <b>Dinamismo Económico</b>                        | <b>15</b>            | Evalúa la relación entre la inversión, la captación de recursos propios y el nivel de deuda en relación a la población de cada municipio, según el número de habitantes reflejados en la proyección proporcionada por el               | <b>7</b>               |
|   | Inversión por Habitante                           | 5                    |  | 1                      |
|   | Recursos Propios por Habitante                    | 5                    |  | 1                      |
|   | Pasivo por Habitante                              | 5                    |  | 5                      |
|  | <b>Evaluación Presupuestaria</b>                  | <b>25</b>            | Mide la eficiencia en cuanto a la ejecución de recursos percibidos y gastos pagados, durante un ejercicio fiscal en relación al presupuesto vigente.   | <b>18</b>              |
|   | Ejecución Presupuestaria de Ingresos              | 6                    |  | 5                      |
|   | Ejecución Presupuestaria de Egresos               | 5                    |  | 2                      |
|   | Relación de Gastos e Ingresos Ejecuta             | 5                    |  | 4                      |
|   | Ejecución por Tipo de Gasto                       | 6                    |  | 6                      |
|   | Transferencias Presupuestarias                    | 3                    |  | 1                      |

Fuente: Reporte índice consolidado financiero municipal ICFM, 2023, Ministerio de Finanzas Públicas.



Para acceder al detalle anual sobre el ICFM escanea el siguiente código QR:

### Ingresos

| Código y Clase de Ingreso                      | Código y Recurso de Ingreso                            | Recurso Auxiliar                                      |                     | Presupuesto<br>Vigente 2022 | Presupuesto<br>Vigente 2023 |                |
|--|--|---|---------------------|-----------------------------|-----------------------------|----------------|
| 10000 INGRESOS TRIBUTARIOS                     | 10141 SOBRE LA TENENCIA DE PATRIMONIO                  | IUSI 2/1000   | Q                   | 15,862                      | 15,000                      |                |
|  |  | IUSI 6/1000   | Q                   | 99,745                      | 70,600                      |                |
|  |  | IUSI 9/1000   | Q                   | 110,000                     | 110,000                     |                |
|  |  | Multas IUSI 2/1000                                    | Q                   | 1,200                       | 800                         |                |
|  |  | Multas IUSI 6/1000                                    | Q                   | 4,800                       | 3,600                       |                |
|  |  | Multas IUSI 9/1000                                    | Q                   | 150                         | -                           |                |
|  |  | <b>Total 10141 SOBRE LA TENENCIA DE PATRIMONIO</b>    | <b>Q</b>            | <b>231,756</b>              | <b>Q</b>                    | <b>200,000</b> |
|  | 10281 SOBRE ESTABLECIMIENTOS COMERCIAL                 | Abarroterías  | Q                   | 2,112                       |                             |                |
|  |  | Carnicerías   | Q                   | 1,000                       | 230                         |                |
|  |  | Farmacias   | Q                   | 180                         | 180                         |                |
|  |  | Ferreterías   | Q                   | 120                         | 120                         |                |
|  |  | Librerías   | Q                   | 200                         | 88                          |                |
|  |  | Otros Establecimientos Comerciales                    | Q                   | 230                         | 170                         |                |
|  |  | Pulperías   | Q                   | 270                         | 260                         |                |
|  |  | Ventas de Pollo                                       | Q                   | 740                         | 740                         |                |
|  |  | <b>Total 10281 SOBRE ESTABLECIMIENTOS COMERCIALES</b> | <b>Q</b>            | <b>4,852</b>                | <b>Q</b>                    | <b>1,788</b>   |
|  |  | 10283 SOBRE ESTABLECIMIENTOS INDUSTRIAL               | Molinos de Nixtamal | Q                           | 40                          |                |
|  | Zapaterías   |   | Q                   | 90                          | 30                          |                |
|  | <b>Total 10283 SOBRE ESTABLECIMIENTOS INDUSTRIALES</b> | <b>Q</b>  | <b>130</b>          | <b>Q</b>                    | <b>30</b>                   |                |
|  | 10284 SOBRE DIVERSIONES Y ESPECTÁCULOS                 | Cablevision   | Q                   | 13,395                      | 11,900                      |                |
|  | <b>Total 10284 SOBRE DIVERSIONES Y ESPECTÁCULOS</b>    | <b>Q</b>  | <b>13,395</b>       | <b>Q</b>                    | <b>11,900</b>               |                |
|  | 10286 SOBRE PRODUCTOS PRIMARIOS AGRÍCOLAS              | Extracción de Madera Rolliza                          | Q                   | 17,300                      | 7,000                       |                |
|  | <b>Total 10286 SOBRE PRODUCTOS PRIMARIOS AGRÍCOLAS</b> | <b>Q</b>  | <b>17,300</b>       | <b>Q</b>                    | <b>7,000</b>                |                |
|  | 10287 SOBRE PRODUCTOS PRIMARIOS PECUARIOS              | Extracción de Ganado Mayor                            | Q                   | 50                          | 120                         |                |
|  | <b>Total 10287 SOBRE PRODUCTOS PRIMARIOS PECUARIOS</b> | <b>Q</b>  | <b>50</b>           | <b>Q</b>                    | <b>120</b>                  |                |
|  | 10289 OTROS ARBITRIOS MUNICIPALES                      | Multa del Boleto de Ornato                            | Q                   | 17,000                      | 18,500                      |                |
|  |  | Valor Boleto de Ornato                                | Q                   | 96,000                      | 98,000                      |                |
| <b>Total 10289 OTROS ARBITRIOS MUNICIPALES</b> | <b>Q</b>   | <b>113,000</b>  | <b>Q</b>            | <b>116,500</b>              |                             |                |
| <b>Total 10000 INGRESOS TRIBUTARIOS</b>        | <b>Q</b>   | <b>380,483</b>  | <b>Q</b>            | <b>337,338</b>              |                             |                |
| 11000 INGRESOS NO TRIBUTARIOS                  | 11290 TASAS Y LICENCIAS VARIAS                         | Licencias de Construcción                             | Q                   | 11,300                      | 350                         |                |
|  |  | NA  | Q                   | -                           | -                           |                |
|  |  | Otras tasas y licencias varias                        | Q                   | 64,000                      | 42,700                      |                |
|  | <b>Total 11290 TASAS Y LICENCIAS VARIAS</b>            | <b>Q</b>  | <b>75,300</b>       | <b>Q</b>                    | <b>43,050</b>               |                |
|  | 11410 DE EDIFICIOS Y VIVIENDAS                         | Arrendamiento de locales                              | Q                   | 12,375                      | 9,650                       |                |
|  |  | Arrendamiento locales mercado central                 | Q                   | 1,300                       | 1,300                       |                |
|  |  | Arrendamiento locales salon municipal                 | Q                   | 570                         | 425                         |                |
|  |  | NA  | Q                   | -                           | -                           |                |
|  | <b>Total 11410 DE EDIFICIOS Y VIVIENDAS</b>            | <b>Q</b>  | <b>14,245</b>       | <b>Q</b>                    | <b>11,375</b>               |                |
|  | 11990 OTROS INGRESOS NO TRIBUTARIOS                    | Feria Titular   | Q                   | 12,000                      | 12,000                      |                |
|  |  | NA  | Q                   | -                           | -                           |                |
|  |  | Otros ingresos  | Q                   | 83,000                      | 94,100                      |                |
|  | <b>Total 11990 OTROS INGRESOS NO TRIBUTARIOS</b>       | <b>Q</b>  | <b>95,000</b>       | <b>Q</b>                    | <b>106,100</b>              |                |
| <b>Total 11000 INGRESOS NO TRIBUTARIOS</b>     | <b>Q</b>   | <b>184,545</b>  | <b>Q</b>            | <b>160,525</b>              |                             |                |

|  |   |   |          |                   |          |                   |
|--|---|---|----------|-------------------|----------|-------------------|
| 13000 VTA. DE BIENES Y SERV. DE LA ADM. PÚBLIC               | 13260 SERVICIOS ADMINISTRATIVOS MUNICIPALES | Cartas de Ventas  | Q        | 450               | Q        | 400               |
|  |   | Casetas en Terrenos Municipales   | Q        | 11,480            | Q        | 10,500            |
|  |   | Certificaciones de Matrimonios  | Q        | 2,000             | Q        | 720               |
|  |   | Certificaciones Varias  | Q        | 17,700            | Q        | 17,080            |
|  |   | Concesion de Drenajes   | Q        | 7,000             | Q        | 7,000             |
|  |   | Concesion de Servicios de Agua (Pajas de Agua)                              | Q        | 31,370            | Q        | 26,100            |
|  |   | Fierros Para Marcar Ganado  | Q        | 565               | Q        | 450               |
|  |   | Licencias   | Q        | 332,121           | Q        | 350,000           |
|  |   | NA  | Q        | -                 | Q        | -                 |
|  |   | Nuevas matriculas   | Q        | 720               | Q        | 680               |
|  |   | Remedida de Terrenos  | Q        | 12,500            | Q        | 11,200            |
|  |   | Titulos Propiedad Servicio de Agua  | Q        | 1,400             | Q        | 1,240             |
|  |   | Traspaso Derecho por Servicios  | Q        | 400               | Q        | 440               |
|  |   | <b>Total 13260 SERVICIOS ADMINISTRATIVOS MUNICIPALES</b>                    | <b>Q</b> | <b>417,706</b>    | <b>Q</b> | <b>425,810</b>    |
| <b>Total 13000 VTA. DE BIENES Y SERV. DE LA ADM. PÚBLICA</b> |   |   | <b>Q</b> | <b>417,706</b>    | <b>Q</b> | <b>425,810</b>    |
| 14000 INGRESOS DE OPERACION                                  | 14240 SERVICIOS PÚBLICOS MUNICIPALES        | Baños y Sanitarios Municipales  | Q        | 344,414           | Q        | 350,000           |
|  |   | Canon de Agua   | Q        | 333,700           | Q        | 278,700           |
|  |   | Cementerio  | Q        | 20,000            | Q        | 20,000            |
|  |   | Exceso de Agua  | Q        | 7,500             | Q        | -                 |
|  |   | NA  | Q        | -                 | Q        | -                 |
|  |   | Piscina Municipal   | Q        | 855,287           | Q        | 956,400           |
|  |   | Piso de Plaza   | Q        | 166,000           | Q        | 145,037           |
|  |   | Rastros   | Q        | 660               | Q        | 690               |
|  |   | Servicio de Limpieza  | Q        | 26,795            | Q        | 17,000            |
|  |   | Servicios de Drenaje  | Q        | 21,696            | Q        | 18,500            |
|  |   | <b>Total 14240 SERVICIOS PÚBLICOS MUNICIPALES</b>                           | <b>Q</b> | <b>1,776,051</b>  | <b>Q</b> | <b>1,786,327</b>  |
| <b>Total 14000 INGRESOS DE OPERACION</b>                     |   |   | <b>Q</b> | <b>1,776,051</b>  | <b>Q</b> | <b>1,786,327</b>  |
| 15000 RENTAS DE LA PROPIEDAD                                 | 15131 POR DEPÓSITOS INTERNOS                | Intereses generados por Cuentas Monetarias                                  | Q        | 92,799            | Q        | 90,000            |
|  |   | <b>Total 15131 POR DEPÓSITOS INTERNOS</b>                                   | <b>Q</b> | <b>92,799</b>     | <b>Q</b> | <b>90,000</b>     |
| <b>Total 15000 RENTAS DE LA PROPIEDAD</b>                    |   |   | <b>Q</b> | <b>92,799</b>     | <b>Q</b> | <b>90,000</b>     |
| 16000 TRANSFERENCIAS CORRIENTES                              | 16210 DE LA ADMINISTRACIÓN CENTRAL          | Impuesto al Valor Agregado (IVA-PAZ) para Funcionamiento                    | Q        | 3,632,574         | Q        | 4,273,820         |
|  |   | IMPUESTO CIRCULACION DE VEHICULOS PARA FUNCIONAMIENTO                       | Q        | 36,250            | Q        | 43,086            |
|  |   | Situado Constitucional para Funcionamiento                                  | Q        | 1,226,100         | Q        | 1,350,000         |
|  |   | <b>Total 16210 DE LA ADMINISTRACIÓN CENTRAL</b>                             | <b>Q</b> | <b>4,894,924</b>  | <b>Q</b> | <b>5,666,906</b>  |
|  | 16220 DE ENTIDADES DESCENTRALIZADAS Y AL    | Porcentaje Forestal INAB de Madera  | Q        | -                 | Q        | -                 |
|  |   | <b>Total 16220 DE ENTIDADES DESCENTRALIZADAS Y AUTÓNOMAS NO FINANCIERAS</b> | <b>Q</b> | <b>-</b>          | <b>Q</b> | <b>-</b>          |
| <b>Total 16000 TRANSFERENCIAS CORRIENTES</b>                 |   |   | <b>Q</b> | <b>4,894,924</b>  | <b>Q</b> | <b>5,666,906</b>  |
| 17000 TRANSFERENCIAS DE CAPITAL                              | 17110 DE PERSONAS Y UNIDADES FAMILIARES     | De Personas P/Proyectos y Obras de Inversion                                | Q        | 25,006            | Q        | 20,213            |
|  |   | <b>Total 17110 DE PERSONAS Y UNIDADES FAMILIARES</b>                        | <b>Q</b> | <b>25,006</b>     | <b>Q</b> | <b>20,213</b>     |
|  | 17210 DE LA ADMINISTRACIÓN CENTRAL          | Impuesto al Valor Agregado(IVA-PAZ) Inversión                               | Q        | 10,857,848        | Q        | 12,821,461        |
|  |   | Impuesto de Circulacion de Vehiculos para Inversion                         | Q        | 1,413,750         | Q        | 1,680,348         |
|  |   | Impuesto Petroleo y sus Derivados para Inversion                            | Q        | 500,000           | Q        | 741,006           |
|  |   | Situado Constitucional Para Inversio  | Q        | 11,045,867        | Q        | 13,186,882        |
|  |   | <b>Total 17210 DE LA ADMINISTRACIÓN CENTRAL</b>                             | <b>Q</b> | <b>23,817,464</b> | <b>Q</b> | <b>28,429,697</b> |
|  | 17220 DE ENTIDADES DESCENTRALIZADAS Y AL    | CODEDE IVA PAZ  | Q        | 20,879,519        | Q        | 20,130,814        |
|  |   | COLOCACIONES INTERNAS   | Q        | 1,299,736         | Q        | 601,122           |
|  |   | DISMINUCIÓN DE CAJA Y BANCOS DE RECURSOS DEL TESORO                         | Q        | -                 | Q        | 1,000,000         |
|  |   | <b>Total 17220 DE ENTIDADES DESCENTRALIZADAS Y AUTÓNOMAS NO FINANCIERAS</b> | <b>Q</b> | <b>22,179,255</b> | <b>Q</b> | <b>21,731,936</b> |
| <b>Total 17000 TRANSFERENCIAS DE CAPITAL</b>                 |   |   | <b>Q</b> | <b>46,021,726</b> | <b>Q</b> | <b>50,181,845</b> |

|   |  |  |   |           |   |           |
|---|--|--|---|-----------|---|-----------|
| 23000 DISMINUCIÓN DE OTROS ACTIVOS FINANCIEROS              | 23110 DISMINUCIÓN DE CAJA Y BANCOS   | NA   | Q | -         | Q | 266,156   |
|   |  | SC-Distribucion de Petroleo y sus Derivados            | Q | 96,343    | Q | 113,188   |
|   |  | SC-Fondo para el control y vigilancia forestal de INAB | Q | 196,633   | Q | 213,111   |
|   |  | SC-Impuesto Circulacion de Vehiculos                   | Q | 220,628   | Q | 1,547,031 |
|   |  | SC-Ingresos Ordinarios de Aporte Constitucional        | Q | 2,825     | Q | 17,107    |
|   |  | SC-Ingresos Propios Municipales                        | Q | 1,318,666 | Q | 3,077,328 |
|   |  | SC-Ingresos Tributarios MA-PAZ                         | Q | 5,668     | Q | 389       |
|   |  | SC-IUSI Funcionamiento (Por Admon. Mpal)               | Q | 20,418    | Q | 131,558   |
|   |  | SC-IUSI Inversion (Por Admon. Mpal)                    | Q | 1,861,180 | Q | 5,365,868 |
|   | <b>Total 23110 DISMINUCIÓN DE CAJA Y BANCOS</b>  |  | Q | 2,851     |   |           |
|   | 23440 DISMINUCIÓN DE ANTICIPOS A CONTRATATISTAS Y PROVEEDORES A LARGO PLAZO              | Anticipo Ingrsos Tributarios IVA PAZ                   | Q | 1,931     |   |           |
|   |  | Anticipos Ingresos Ordinarios de Aporte Constitucional | Q | 650       |   |           |
|   |  | Aporte de la comunidad                                 | Q | 1,181,852 |   |           |
|   |  | Consejo de Desarrollo IVA PAZ                          | Q | -         |   |           |
|   |  | NA   | Q | -         |   |           |
|   | <b>Total 23440 DISMINUCIÓN DE ANTICIPOS A CONTRATATISTAS Y PROVEEDORES A LARGO PLAZO</b> |  | Q | 1,187,284 |   |           |
| <b>Total 23000 DISMINUCIÓN DE OTROS ACTIVOS FINANCIEROS</b> |  |  | Q | 3,048,465 | Q | 5,365,868 |

## Egresos

| Municipalidad2                                 | Tipo de Gasto            | Presupuesto Vigente 2022 | Presupuesto Vigente 2023 |
|--|--------------------------|--------------------------|--------------------------|
| 23000 DISMINUCIÓN DE OTROS ACTIVOS FINANCIEROS |                          | Q 56,816,699             | Q 64,014,618             |
|  | GASTOS DE FUNCIONAMIENTO | Q 7,713,730              | Q 8,463,094              |
|  | INVERSIÓN                | Q 49,102,968             | Q 55,551,525             |
| <b>Total general</b>                           |                          | Q 56,816,699             | Q 64,014,618             |



## Ventanilla Única Municipal de Empleo - VUME -

Es un espacio de alianza estratégica con las municipalidades que tiene como objetivo brindar servicios que incrementen el perfil de empleabilidad de la población a nivel local, de tal manera que incrementen sus posibilidades de inserción laboral.

A través de las ventanillas, también se brinda a la población oportunidades de formación y capacitación técnica y otros servicios de los que el MINTRAB dispone, para que la población pueda acceder a estos de una forma más ágil desde su municipio.

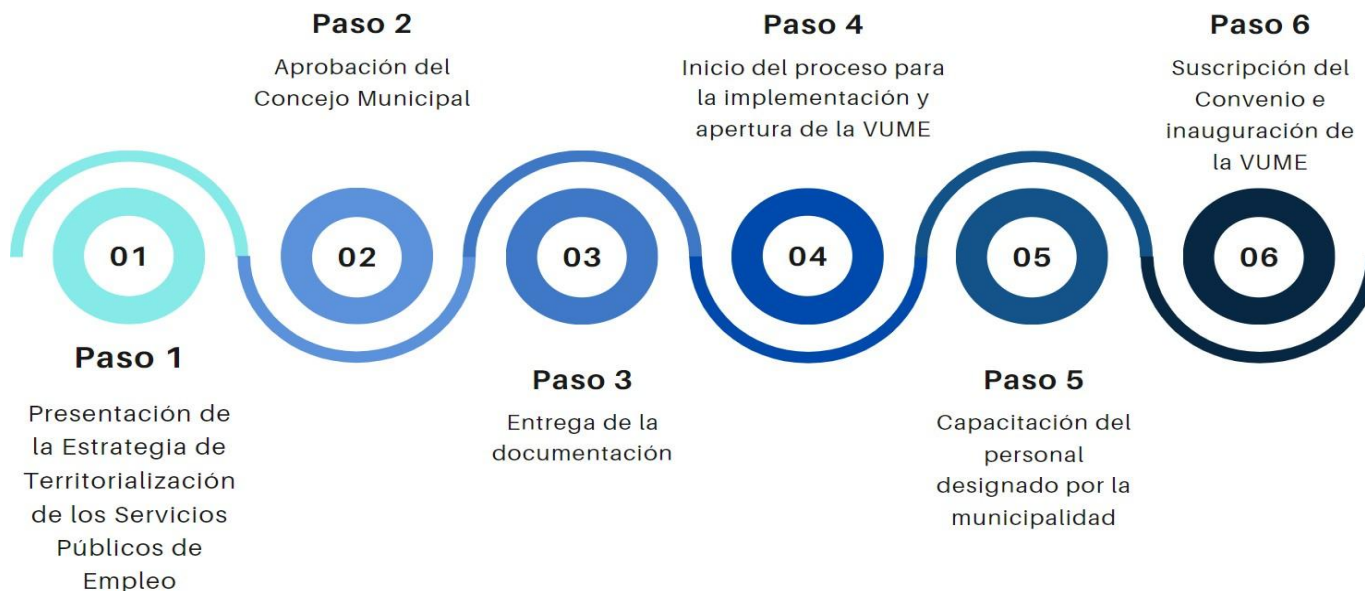
### Beneficios de la VUME



Para mayor  
información,  
escanea o haz  
click en el  
código QR:



## San Pedro Pinula, Jalapa Proceso para la implementación de la VUME en el municipio



### Suscripción del convenio de la VUME en el municipio:

- 06 de diciembre de 2022

### Resultados obtenidos 2022-2023:



5 personas atendidas y orientadas



## Estrategia Nacional de Municipios y Comunidades Saludables

### Línea de tiempo



Fuente: Líneas Orientadoras para Municipios, Ciudades y Comunidades Saludables (MCCS) en la Región de las Américas (OPS/OMS, 2019).





## Estrategia Nacional de Municipios y Comunidades Saludables

### CONTENIDO

1. Municipio Saludable.
2. Intersectorialidad en Salud.
3. Mi municipio es sano. Entornos y estilos de vida Saludable.
4. Cero muertes maternas y Cero desnutrición en mi municipio.
5. Mi Municipio es verde.
6. Participación Social en Salud. Comunidades Saludables.
7. Gestión de Riesgo en Salud.



LIBERTAD

DE

DE 1821

## Situación Actual: Tratamiento de Aguas Residuales

### OBLIGATORIEDAD MUNICIPAL



- Elaboración del Estudio Técnico de Aguas Residuales (ETAR) con el inventario de descargas del municipio, a más tardar el **30 de mayo de 2024**.
- Las municipalidades deberán cumplir con tener en operación, sistemas de tratamiento de las **2 descargas principales** a más tardar el **02 de mayo del 2025**.
- En el **02 de mayo 2027** deberán cumplir con tratar el 60% de sus descargas con los parámetros indicados en dicha etapa.
- En el **02 de mayo 2031** deberán cumplir con tratar el 100% de sus descargas con los parámetros indicados en dicha etapa.

Para la elaboración y actualización de los estudios técnicos se deberá de cumplir con el **Manual General del Reglamento de las Descargas y Reuso de Aguas Residuales y de la Disposición de Lodos. Acuerdo Ministerial Número 105-2008.**

Para el seguimiento y evaluación de aguas residuales y de aguas para reuso, los entes generadores deberán tomar a su costa, como mínimo, **dos muestras al año** y efectuar los análisis que correspondan de conformidad con los parámetros contenidos en el estudio técnico." **Artículo 49**

|                     |                  |  |          |   |   |
|---------------------|------------------|--|----------|---|---|
| <b>Departamento</b> | Jalapa           | <b>Estudio Técnico de Aguas Residuales</b> | No tiene | <b>Descargas que el Inventario Reporta</b>  | 3 |
| <b>Municipio</b>    | San Pedro Pínula | <b>Plantas de Tratamiento en Operación</b> | 2        | <b>Plantas de Tratamiento sin Operación</b> | 1 |

# REGLAMENTO 164-2021

El Acuerdo Gubernativo 164-2021, **Reglamento para la Gestión Integral de Residuos y Desechos Sólidos Comunes** es un esfuerzo en conjunto del Organismo Ejecutivo, las Municipalidades y todos los habitantes de Guatemala para solucionar progresivamente una problemática que es conocida comúnmente como "Basura" a Nivel Nacional.

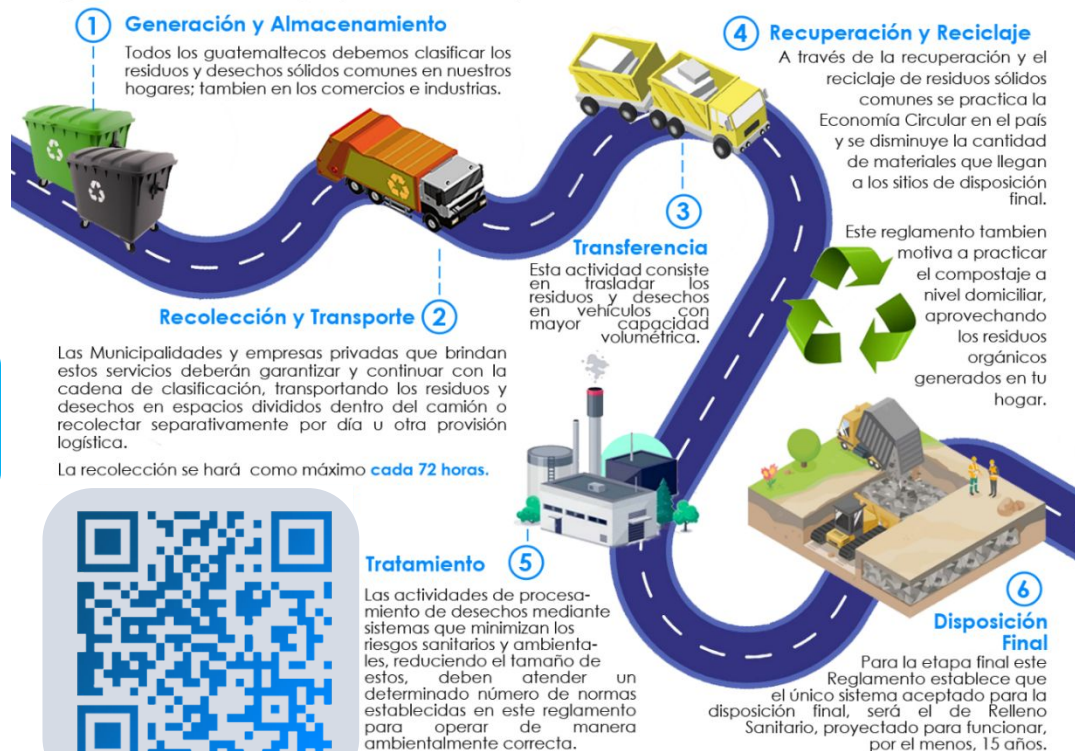


**ENTRÓ EN VIGENCIA  
EL 11 DE AGOSTO DE 2021**

Escanea el Código QR o visita el sitio web [www.marn.gob.gt/Reglamento-164-2021](http://www.marn.gob.gt/Reglamento-164-2021) para conocer a detalle los plazos y obligaciones que establece este Reglamento.

## ¿Quiénes son los entes que deben cumplir este Reglamento?

Estas son algunas de las consideraciones que debes tener en cuenta, si tú, como persona individual o jurídica, pública o privada, nacional o extranjera, desarrollas alguna de las siguientes actividades en cualquier parte del territorio del país:



DE 1827

# CLASIFICACIÓN DE LOS RESIDUOS Y DESECHOS SÓLIDOS COMUNES

El MARN invita a Clasificar los Residuos y Desechos Sólidos Comunes que generes en tu hogar, comercio, industria y cualquier espacio público del Municipio; según lo establecido en el Acuerdo Gubernativo 164-2021 para proteger el medio ambiente de tu entorno.



Escanea el Código QR para Descargar la Guía de Identificación Gráfica y conocer más sobre la Clasificación.



## ORGÁNICO

¿Qué debo colocar en esta Clasificación?

Son productos de origen animal y vegetal, principalmente de los restos de alimentos, agricultura y jardinería. *Algunos ejemplos:*



## INORGÁNICO

¿Qué debo colocar en esta Clasificación?

Son productos que no están compuestos de materia vegetal o animal y son de difícil descomposición por microorganismos. *Algunos ejemplos:*



Todos los demás residuos que se contaminen con aceites, líquidos y otros materiales que les haga perder el potencial de ser reciclados.



## RECICLABLE

¿Qué debo colocar en esta Clasificación?

*Algunos ejemplos:*



Escanea el Código QR para conocer más sobre la Clasificación

## Información Agroclimática



Para acceder al detalle de la información,  
escanea el código QR.



## Generalidades

Documento elaborado por el equipo de trabajo conformado por los departamentos de: El Centro de Información Estratégica Agropecuaria, Laboratorio de Información Geográfica, Cobertura Vegetal y Uso de la Tierra, y Departamento de Suelos, de la Dirección de Información Geográfica, Estratégica y Gestión de Riesgos -DIGEGR- del Ministerio de Agricultura, Ganadería y Alimentación -MAGA-.

### Características del municipio:

- Geográficas
- Biofísicas
- Productivas

### Temáticas:

- Mapa de características geográficas y biofísicas
- Capacidad de uso de la tierra
- Serie de suelos (Simmons 1,959)
- Descripción de las principales características
- Condiciones climáticas
- Cobertura vegetal
- Uso de la tierra año 2,020
- Fechas promedio de etapa fenológica ciclo de primera (cultivo de maíz/ frijol).

Se exponen las **potencialidades** y **limitaciones** del municipio en forma general.



# INFORMACIÓN AGROCLIMÁTICA

## Municipio de San Pedro Pinula, Jalapa

### Características geográficas y biofísicas

El municipio se localiza al norte del departamento; con las colindantes siguientes:

**Al Norte:** con los municipios de El Júcaro del departamento de El Progreso y Cabañas del departamento de Zacapa.

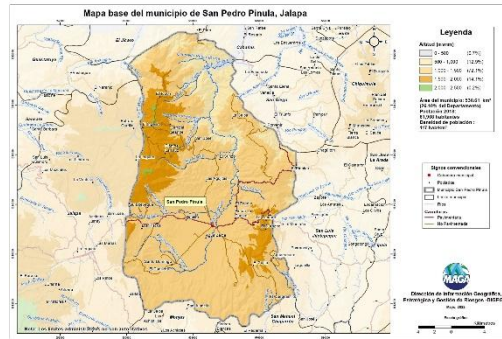
**Al Sur:** con Monjas y San Manuel Chaparrón del departamento de Jalapa.

**Al Este:** con San Luis Jilotepeque del departamento de Jalapa y San Diego del departamento de Zacapa.

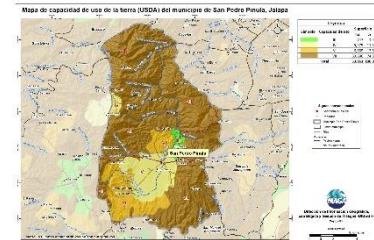
**Al Oeste:** con Guastatoya del departamento de El Progreso y Jalapa del departamento de Jalapa.

Su extensión es de 530.61 km<sup>2</sup>, equivalentes al 26.10% del departamento.

El municipio registra altitudes hasta los 2,500 msnm y predominan altitudes menores a 1,500 msnm en un 85.7% de la superficie del municipio.

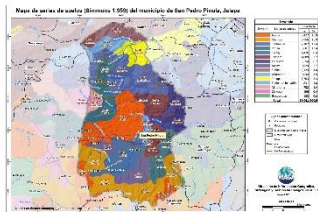


### Capacidad de Uso de la Tierra



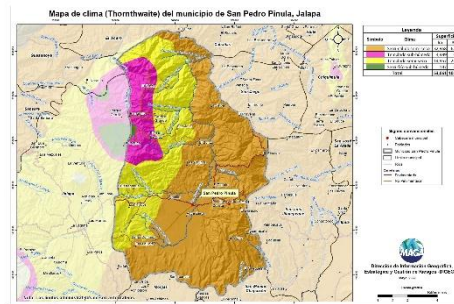
De acuerdo al mapa, para el municipio se presenta las siguientes categorías de uso: agrícola (III y IV) con un 12.7%, agroforestal (VI) con un 12.5% y forestal (VII) con un 74.8%.

### Serie de suelos



Respecto a las principales características de los suelos, estos provienen principalmente de ceniza o tobas volcánicas; profundos a poco profundos, con buen drenaje, alto peligro a la erosión.

### Condiciones Climáticas



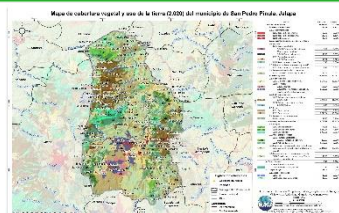
Respecto a condiciones climáticas predomina el clima Semi-cálido (20.8°-24.3° C) con el 62.1% de la superficie del municipio, seguido del Templado (17.1°-20.7° C) con un 37.6%.

Con respecto a la humedad, domina el régimen Semi-seco con un 90.3, donde la precipitación media es de 600 a 1,000 mm anuales.

Dada la distribución de la precipitación pluvial, en época seca (noviembre a abril) se requiere de riego.

Dentro de las principales amenazas naturales está la ocurrencia de sequía en categoría Muy Alta (julio y agosto MAGA, 2012) y Media amenaza por heladas.

### Cobertura Vegetal y Uso de la Tierra



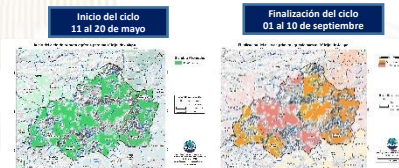
El 1.37% corresponde a los Territorios artificializados como: Zonas urbanizadas, industriales, comerciales, minas, canteras y áreas deportivas y recreativas.

En el 50.03% del territorio se encuentra el uso agrícola con los cultivos de: maíz, frijol, hortalizas, tomate, café, cítricos, pastos, y huertos.

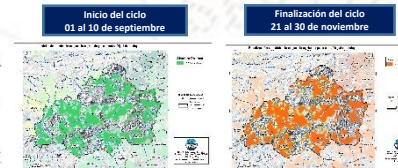
La presencia de Bosques (mixto, latifoliado y conífero) es de un 9.25%. Predomina en un 29.86% la categoría de Vegetación arbustiva baja (matorral y/o guamil).

### Fecha promedio de etapa fenológica (cultivo de maíz / frijol)

#### Primera cosecha



#### Segunda cosecha



## ¿Qué son?

Son centros en donde se imparten cursos de capacitación técnica laboral y formación emprendedora; en espacios físicos proporcionados por la comunidad, municipalidades, organizaciones no gubernamentales, iglesias y otros.

## ¿Cuál es su objetivo?

Contribuir al desarrollo de oferta formativa vinculada a familias ocupacionales y cualificaciones con significación en el empleo, que proporcione la formación adecuada a personas jóvenes y adultas para su inserción en el mercado productivo y que responda a la demanda laboral.

## Alianzas

Se realizan alianzas con municipalidades y otras organizaciones quienes proveen espacio físico y equipo para implementar los cursos.

También el Ministerio de Educación a través de la Dirección General de Educación Extraescolar, facilita equipo en diversas áreas e instructores para atender a los estudiantes.





## Oportunidades

- Capacitarse en áreas técnicas con demanda productiva.
- Desarrollo de competencias para la vida, el trabajo y la formación emprendedora como ejes transversales para fortalecer la empleabilidad.
- Desarrollo de habilidades blandas en los jóvenes y adultos que participan en los cursos de formación.
- Disminución de la brecha entre educación y empleo a través de los cursos de formación.



## ¿Qué son?

Son centros de formación y capacitación extraescolar, asociadas al área agropecuaria en donde el campo o parcela de tierra es el espacio de aprendizaje, en el cual los participantes aprenden, fortalecen y tecnifican sus conocimientos y capacidades con la orientación de especialistas técnicos para el aprovechamiento de los recursos en el marco del Programa de Alimentación Escolar, PAE.

## ¿Cuál es su objetivo?

Promover buenas prácticas agropecuarias a través de la formación y capacitación, desarrollando competencias asociadas al área agrícola y pecuaria para tecnificar capacidades técnicas de los participantes para constituirse en proveedores del Programa de Alimentación Escolar, para obtener el certificado de Productor Agropecuario con Especialidad en Alimentación Escolar.

## Alianzas

Se realizan alianzas con municipalidades y otras organizaciones gubernamentales y no gubernamentales quienes: autorizan y gestionan el uso de un espacio físico de terreno, proporcionan insumos, servicios básicos y personal para mantenimiento.

- Certificación de la formación modular a través del Programa Centros Municipales de Capacitación y Formación Humana, CEMUCAF.
- Certificación de la Competencia Técnico Laboral para acreditar “Productores Agropecuarios con Especialidad en Alimentación Escolar.
- Dotación de Módulos Formativos físicos o digitales para el desarrollo de procesos formativos.
- Transferencia Metodológica a técnicos de las ETCAE.





## Oportunidades

- Formación, capacitación y tecnificación.
- Productores locales acreditados y certificados en competencias agropecuarias.
- Desarrollo comunitario y reactivación de la economía local.
- Reducción de barreras de género.
- Empoderamiento de la mujer.
- Prevención de la migración irregular.
- Desarrollar habilidades de lectoescritura y matemática funcional, así como completar sus ciclos educativos a través de modalidades flexibles.
- Vínculo entre las OPF y Productores Locales para la provisión y suministro de alimentos como lo establece la Ley de Alimentación Escolar.





### ¿Qué son?

Son espacios comunitarios educativos que, mediante el uso de herramientas tecnológicas y metodologías innovadoras, facilitan a la población educativa el desarrollo y fortalecimiento de procesos formativos pertinentes a su contexto y necesidades. Está dirigido para estudiantes del Sistema Educativo Nacional.



### Alianzas

- ✓ Se gestiona la firma de convenio con las Municipalidades por 5 años para que apoyen con el espacio físico, pago de internet, energía eléctrica y seguridad.
- ✓ El Ministerio de Educación designa al instructor y facilita el equipamiento en coordinación con la cooperación.



### ¿Cuál es su objetivo?

Propiciar el desarrollo de la población a través de procesos de aprendizajes significativos, autónomos y colaborativos, mediante el uso de herramientas tecnológicas, en un modelo educativo flexible, pertinente y de calidad.





### Oportunidades

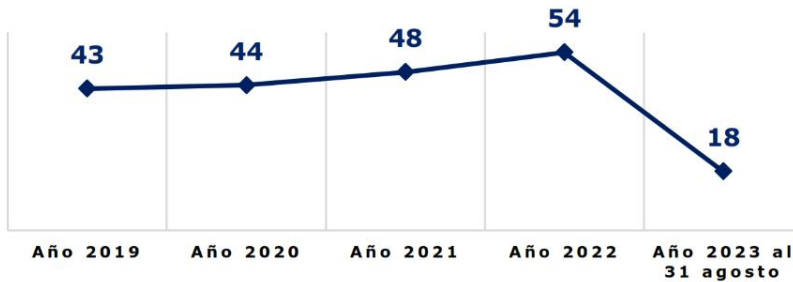
- Iniciar o continuar estudios en forma gratuita en el Programa Nacional de Educación Alternativa PRONEA
  - En el Nivel de Educación Primaria (de 13 años en adelante)
  - Nivel de Educación Media ciclo básico (de 15 años en adelante) y diversificado (de 17 años en adelante).
  - Avanzar a su propio ritmo.
  - Si ha extraviado su papelería de estudios, puede solicitar una evaluación por suficiencia para acreditar su formación y continuar estudiando.
- Acceso a computadoras e internet en forma gratuita para procesos formativos.
- Acompañamiento por parte de un tutor.



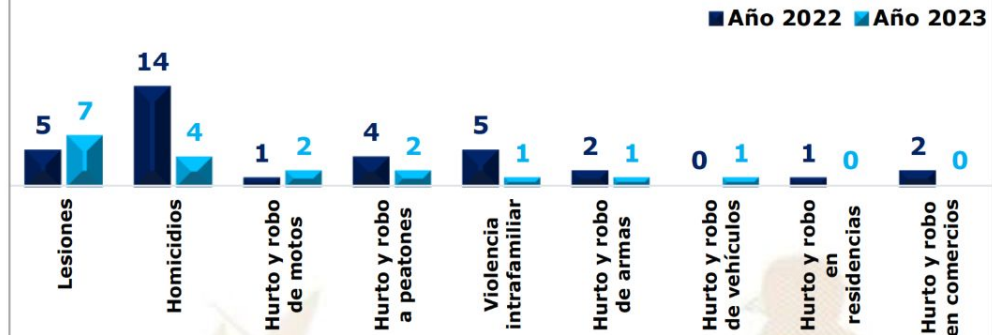
LIBERTAD  
15 DE  
SEPTIEMBRE  
DE 1821

## Análisis de seguridad en el municipio de San Pedro Pinula

Tendencia histórica de la incidencia criminal

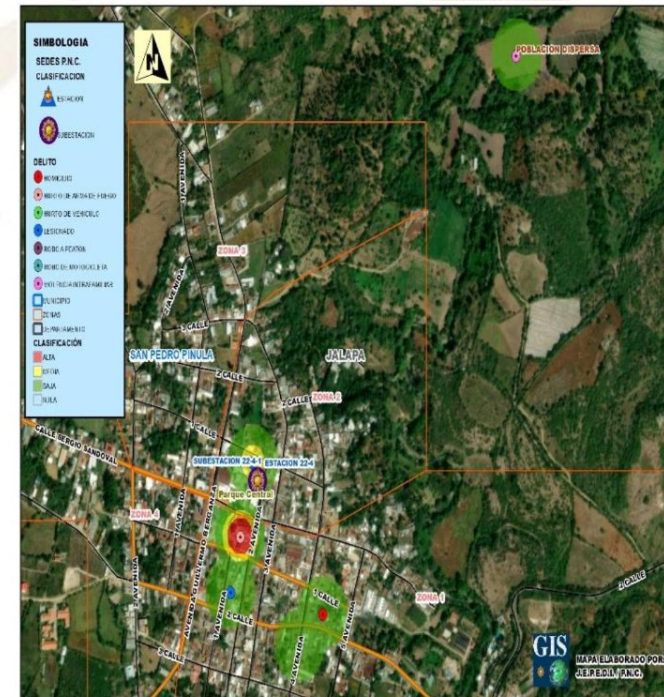


Hechos delictivos comparados



### Análisis:

- ❑ En el ranquin de criminalidad, el municipio de San Pedro Pinula se ubica en la 79ª posición a nivel nacional.
- ❑ En el año 2023, las personas lesionadas registran un incremento del 40% en comparación con el año 2022.
- ❑ En el año 2023, se reporta la disminución de 10 homicidios, en comparación con el año 2022, lo que representa el 71%.
- ❑ Los hechos registrados han ocurrido los días martes, viernes y domingo en horario de 00:00 a 08:00 horas.
- ❑ Focalización de los servicios institucionales: aldeas sector norte, aldeas sector la cumbre, casco urbano en los diferentes cantones dando prioridad en lugares donde expenden bebidas alcohólicas, centros educativos, mercado.
- ❑ Las rutas que se comunican con el municipio son: RN 18 colinda con San Luis Jilotepeque y Jalapa, a San Diego Zacapa y a Jalapa.
- ❑ No se registra presencia de pandillas en el sector.





## Gestión integral de la seguridad

### ❑ **Objetivo institucional en el municipio**

Realizar actividades operativas (patrullajes, puestos fijos y operativos policiales) en los lugares donde se han registrado hechos negativos y donde exista más aglomeración de personas (plazas, mercados, paradas de buses, eventos deportivos u otros), para garantizar la vida, la integridad física y la seguridad de las personas y sus bienes.

### ❑ **Servicios policiales**

| Dependencia policial  | Talento humano | Recurso de movilidad |              | Tasa de policías por habitantes                      | Kilómetros que recorre cada unidad policial               |
|---|----------------|----------------------|--------------|--|---|
|   |                | Vehículos            | Motocicletas |  |   |
| Estación 22-4 San Pedro Pinula  | 4              | 1                    | --           | Se dispone de 3 policías por cada 10,000 habitantes. | 1 unidad policial cubre 86 K <sup>2</sup> de demarcación. |
| Subestación 22-4-1 San Pedro Pinula   | 22             | 3                    | 2            |  |   |
| Otras dependencias policiales de apoyo  |                |                      |              |  |   |
| Delegación de la Subdirección General de Prevención del Delito                    | 11             | 1                    | --           |  |   |
| Delegación de la División Nacional contra el Desarrollo Criminal de las Pandillas | 19             | 1                    | --           |  |   |
| Delegación de la División Especializada en Investigación Criminal                 | 27             | 2                    | 3            |  |   |
| Delegación de la División de Protección a la Naturaleza                           | 28             | 1                    | 1            |  |   |


### ❑ **Coordinación interinstitucional**

✓ Con instituciones del sector justicia, salud, educación y autoridades locales.

## Sistema de Información Cultural - SIC -

### ¿Qué es el Sistema de Información Cultural SIC?

Es una herramienta virtual al servicio de la sociedad. Registra, sistematiza y difunde información sobre la cultura diversa de nuestro país a nivel nacional.



**MUNAG**  
Museo Nacional de Arte de Guatemala  
The milicias de riqueza cultural.



### ¿Qué encontramos en el SIC?

Información de más de 500 lugares del patrimonio cultural y natural, más de 130 recetas de gastronomía tradicional; manifestaciones de la espiritualidad y religiosidad popular; escuelas y universidades de arte y cultura; legislación cultural; premios y reconocimientos para artistas, académicos y gestores culturales.

Una biblioteca virtual, noticias, vídeos culturales... y mucha más información de la rica y variada cultura de Guatemala.

## Registro Nacional de Artistas - RENART -

En el SIC también se encuentra el **Registro Nacional de Artistas RENART**:

- El RENART permite conocer cuántos artistas hay a nivel nacional. Apoyar a visibilizarlos y ampliar posibilidades de ofertar sus servicios artísticos.
- Actualmente hay más de 5,300 artistas registrados de los diversos municipios de Guatemala.
- Cada artista se registra por iniciativa y voluntad propia. Al registrarse recibe una certificación llamada **Número Único de Artistas -NUA-**. Este certificado puede ser utilizado convenientemente para gestionar apoyos en el Ministerio de Cultura y Deportes, y en otras instituciones nacionales y extranjeras.
- En el SIC el artista encontrará un tutorial que le guiará para registrarse en el RENART.



[sicultura.gov.gt](http://sicultura.gov.gt)



La información cultural en el SIC, se puede encontrar desglosada por municipios:

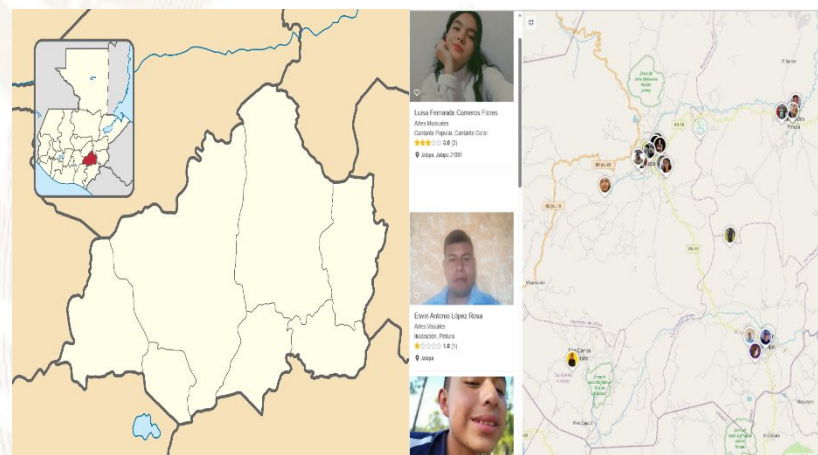
Por ejemplo, en el municipio de **San Pedro Pinula**, departamento de Jalapa, se encuentra la siguiente información de sus recursos culturales:

| Tipo de recurso cultural registrado  | Cantidad |
|--|----------|
| Patrimonio Cultural Material o Tangible (Bienes inmuebles, muebles y sitios arqueológicos)   | 5        |
| Patrimonio Cultural Inmaterial o Intangible (Arte Tradicional, Gastronomía Conocimientos y Oficios Tradicionales, etc.)            | 2        |
| Patrimonio Natural (Reservas de la biósfera, monumentos naturales, reservas y parques nacionales, etc.)                            | 1        |
| Arte (Grupos artísticos y Artesanos)   | 2        |
| Educación y Formación Cultural (Academias de Arte, Academias de Idiomas, Centros de Investigación, Conservatorios de Música, etc.) | 0        |
| Espacios Culturales (Centros Culturales, Museos, Teatros y Auditorios, Bibliotecas, etc.)  | 1        |
| Gestión Cultural (Asociaciones Culturales, Comités de Cultura, Fundaciones Culturales, Cofradías y Hermandades, etc.)              | 6        |
| Casa de Desarrollo Cultural  | 1        |

### ¿Cuántos artistas hay en mi municipio?

Cada municipio, puede conocer quiénes, cuántos y dónde están sus artistas a través del **RENART**.

En el municipio de **San Pedro Pinula**, departamento de Jalapa, están registrados **11 artistas**: de artes visuales, música y literatura.



## Oficinas Municipales de Agua y Saneamiento - OMAS -

**164** MUNICIPALIDADES QUE  
YA CUENTAN CON OMAS

MODELO  
**ASH**

AGUA POTABLE,  
SANEAMIENTO  
E HIGIENE

### Objetivo

Contribuir con las municipalidades en la gestión sostenible del agua potable, saneamiento e higiene, para garantizar una mejor calidad de vida de la población

**1**

#### Fortalecimiento municipal

Consiste en establecer y desarrollar las capacidades institucionales, técnicas, legales y de participación que permitan a la Municipalidad abordar de manera priorizada, estratégica y sostenible el tema del agua, saneamiento e Higiene en todo el municipio.

**2**

#### Análisis situacional de agua, saneamiento e higiene

Consiste en establecer e implementar herramientas y metodologías participativas para la recopilación de información clave de agua potable, saneamiento e higiene para la toma de decisiones.

**3**

#### Planificación de la intervención

Este es el componente que facilita el proceso para planificar las alternativas y soluciones a los problemas de agua, saneamiento e higiene identificados y priorizados, tanto por las poblaciones, técnicos y autoridades del municipio.



## Oficinas Municipales de Agua y Saneamiento - OMAS -

4

### Mobilización de Recursos

Es el proceso de identificar y gestionar recursos para la implementación de los planes estratégicos, de inversión y operativos de agua saneamiento e higiene en los municipios.

5

### Organización y participación social inclusiva y equitativa

Consiste en contribuir al empoderamiento de la población, para satisfacer las necesidades y condiciones diferenciadas en agua, saneamiento e higiene de los diversos grupos sociales.

6

### Implementación de infraestructura de agua y saneamiento

Consiste en universalizar la cobertura de los servicios de agua potable y saneamiento, a través de la implementación, rehabilitación y mejoramiento de sistemas de agua y saneamiento de forma sostenible.

7

### Gestión integrada de recursos hídricos

Consiste en gestionar el recurso hídrico, considerando los distintos usos de manera interdependiente, privilegiando el agua para consumo humano, con la participación de los diferentes sectores de la sociedad e instituciones del municipio.

8

### Integridad en la prestación de los servicios de agua y saneamiento

Consiste en fomentar la integridad a nivel municipal y comunitario, basada en los principios de transparencia, rendición de cuentas y participación para fortalecer la gobernabilidad.

9

### Cambios de comportamiento en prácticas de higiene y saneamiento

Consiste en fortalecer las capacidades municipales, institucionales y comunitarias para la promoción y adopción de cambios de comportamiento en prácticas clave de higiene y saneamiento.

10

### Aprendizaje y gestión del conocimiento

Consiste en el abordaje de elementos que contribuyen a facilitar procesos de generación, modificación, actualización, transmisión y uso de modificación, actualización, transmisión y uso de conocimientos en el entorno del agua, saneamiento e higiene

11

### Sistemas de información municipal

Este componente busca plantear mecanismos para recolectar, analizar e interpretar datos para utilizarlos en la toma de decisiones relacionadas con la universalización y sostenibilidad de los servicios de agua y saneamiento en los municipios.

## Inventario de atractivos turísticos

❖ Es la herramienta que registra ordenadamente los factores físicos y culturales de los atractivos turísticos, conformando la oferta turística del país. Se elabora en 2 fases: 1) registro de la información (categorización), 2) evaluación de los recursos (jerarquización).

❖ Los atractivos turísticos están clasificados en 5 jerarquías:

❖ Los atractivos jerarquía 5 presentan rasgos excepcionales de interés y valor mundial, de gran significancia para el mercado turístico internacional y que atraen un flujo importante de visitantes.

❖ Los atractivos jerarquía 4 son aquellos con características singulares y representativos para la región Centroamérica y visitantes nacionales, ya sea por sí solo o en conjunto con otros recursos contiguos y aptos de aprovecharse.

❖ Los atractivos jerarquía 3 presentan algún rasgo llamativo de representatividad nacional. Son oferta complementaria para visitantes internacionales.

❖ Los atractivos jerarquía 2 representan oferta para turistas del departamento o región donde se ubica, se encuentran en lugares donde no se han desarrollado facilidades turísticas complementarias. (hoteles, restaurantes, otros servicios).

❖ Los atractivos jerarquía 1 son oferta para turistas del mismo municipio.



Para el municipio de San Pedro Pinula, departamento de Jalapa, se registra en el inventario, la siguiente información de los atractivos turísticos.

| RECURSO TURÍSTICO       | TIPO       | SUBTIPO | JERARQUÍA |
|-------------------------|------------|---------|-----------|
| San Pedro Apostol       | Culturales | Iglesia | 2         |
| Santo Domingo de Guzman | Culturales | Iglesia | 1         |

La actualización del registro y evaluación de los atractivos turísticos se realiza por medio del departamento de Planeamiento turístico de INGUAT.

## PLANTA TURÍSTICA REGISTRADA

- ❖ Se registran establecimientos de hospedaje, agencias de viajes, academias de español, transporte turístico terrestre y guías de turistas. A través de este registro cada municipio puede conocer cuántos y cuáles empresas y servicios turísticos están registrados y dónde están ubicados.
- ❖ En el sitio <https://registro.inguat.gob.gt/> se puede consultar el directorio de servicios turísticos registrados, así como los formularios y requisitos para solicitar la inscripción.

- ❖ Para incrementar el nivel de calidad de los servicios turísticos el INGUAT otorga a las empresas registradas y a los restaurantes que cumplen con los requisitos de la normativa técnica, los distintivos “sello Q”, “sello Q Verde” y “bioseguridad turística”.

Escanea el código QR para acceder al registro de servicios turísticos:



En el municipio de SAN PEDRO PINULA, departamento de JALAPA, se registra:

### SERVICIOS TURÍSTICOS

3 Establecimientos de Hospedaje, siendo 0 de ellos **Aptos para la Actividad Turística** con disponibilidad de 0 Habitaciones y 0 Plazas Cama.

0 Agencias de Viajes.

0 Guías de Turistas.

4 Empresas de Transporte Turístico Terrestre con disponibilidad de 5 unidades y un total de 93 asientos.

No cuenta con Academias de Enseñanza de Español como Segundo Idioma.

### DISTINTIVOS DE CALIDAD

Los Distintivos de Calidad y Sostenibilidad Turística son otorgados a los servicios turísticos que garantizan a sus clientes, la implementación de un proceso de mejora continua y el cumplimiento de estándares de calidad y sostenibilidad en sus operaciones.

Los servicios turísticos que cuentan con este Distintivo que otorga el INGUAT de manera gratuita, han pasado por un proceso interno en donde se establecen controles en los procesos y servicios, para la satisfacción de los turistas, así como la seguridad y confort de las instalaciones.

Para mayor información: [calidad.turistica@inguat.gob.gt](mailto:calidad.turistica@inguat.gob.gt)

## Política para la Generación y Recaudación de Ingresos Propios – PGRIP-

### Contexto

En el 2022, INAP asistió técnicamente a 106 municipalidades para la elaboración de la **Política para la Generación y Recaudación de Ingresos Propios**, con el objetivo de que cuenten con un documento que contenga lineamientos que les permitan **mejorar la recaudación de ingresos propios convencionales y no convencionales**.

### Política para la Generación y Recaudación de Ingresos Propios – PGRIP-

Aunque las propuestas de PGRIP han sido diseñadas según las necesidades de cada contexto, **todas parten de una matriz común en la que se expone:**



### Esquema General de PGRIP

|   |   |
|---|---|
| <b>Auto diagnóstico financiero de la municipalidad</b>            | Muestra los déficits presupuestarios y de las brechas que se generan por la falta de ingresos propios, identificando las tasas, arbitrios e impuestos que la municipalidad puede cobrar pero que no está cobrando y las razones por las cuales no lo hacen. |
| <b>Identificación de Potenciales</b>                              | Fuentes potenciales de ingresos no convencionales que permitan diseñar estrategias para hacer efectiva su recaudación.  |
| <b>Lineamientos para la generación de ingresos convencionales</b> | Evaluación de los ingresos propios convencionales que la municipalidad está dejando de percibir, propuestas de mecanismos para mejorar los ingresos (Arbitrios, tarifas e impuestos que puede cobrar la municipalidad de acuerdo a la normativa vigente).   |
| <b>Lineamientos de acción para ingresos no convencionales</b>     | Propuesta de los ingresos no convencionales que se pueden obtener en base al potencial económico y los recursos físicos y naturales disponibles en el municipio, así como de los mecanismos que se pueden aplicar para generar estos ingresos.              |





## Monitoreo Índice de Gobernanza en Seguridad Alimentaria y Nutricional (SAN)

Esta herramienta tiene como finalidad la autoevaluación del desempeño de la COMUSAN y la calidad de su gestión, asimismo conocer las potencialidades y áreas a mejorar de dicha comisión en un momento determinado, definiendo un índice de gobernanza en SAN que permita la toma de decisiones consensuadas y oportunas por la COMUSAN.




Esta herramienta consiste en una aplicación que por medio de algoritmos, combina datos de 31 variables y 7 indicadores para definir un Índice de Gobernanza en SAN.



Participación: **6 variables**  
Equidad: **5 variables**  
Transparencia: **3 variables**  
Eficiencia: **4 variables**  
Capacidad de respuesta institucional: **8 variables**  
Coordinación: **3 variables**  
Marco regulatorio: **2 variables**



El Índice de Gobernanza se clasifica en tres niveles:

-  Nivel débil de Gobernanza en SAN: **Entre 0% y 49.99%**
-  Gobernanza en SAN aceptable: **Entre 50% y 79.99%**
-  Gobernanza en SAN totalmente aceptable: **Entre 80% y 100%**

# Municipio de San Pedro Pinula

|             |       |                       |                   |      |
|-------------|-------|-----------------------|-------------------|------|
| Información | Datos | Ranking Departamental | Ranking Municipal | Mapa |
|-------------|-------|-----------------------|-------------------|------|



## Monitoreo de Gobernanza en SAN



Año 2023


Cuatrimestre q1

Departamento Jalapa

Municipio San Pedro Pinula

- Débil entre 0% y 49.99%
- Aceptable entre 50% y 79.99%
- Totalmente Aceptable entre 80% y 100%

Resumen de Indicadores



Mapa de Ubicación

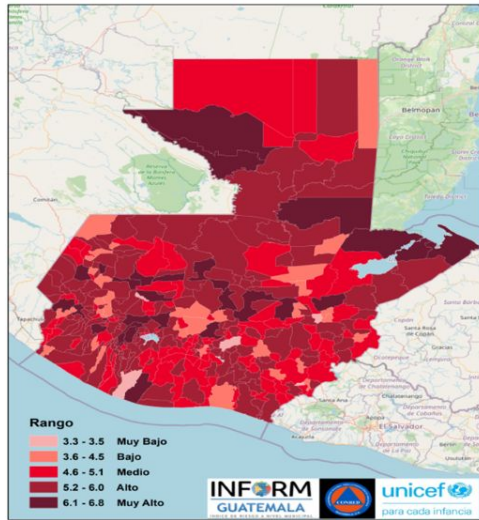


Índice de Gobernanza en SAN

# 91%

Gobernanza Totalmente Aceptable en SAN





## Estructura



## SAN PEDRO PINULA, JALAPA

### Clasificación de Riesgo

**ALTO**

El municipio presenta un alto índice de degradación ambiental, diversos factores que indican alta vulnerabilidad y falta de capacidades / recursos para la respuesta ante eventos de distinto origen.

### Índice de Riesgo de Desastres



Escala de 0-10

### Mapa municipal



Escala 0—10



**INFORM Guatemala**, es una herramienta nacional, abierta, objetiva y transparente que sirve para valorar el riesgo de desastres, a partir de la identificación de amenazas, vulnerabilidades y capacidades de respuesta en los 340 municipios del país.

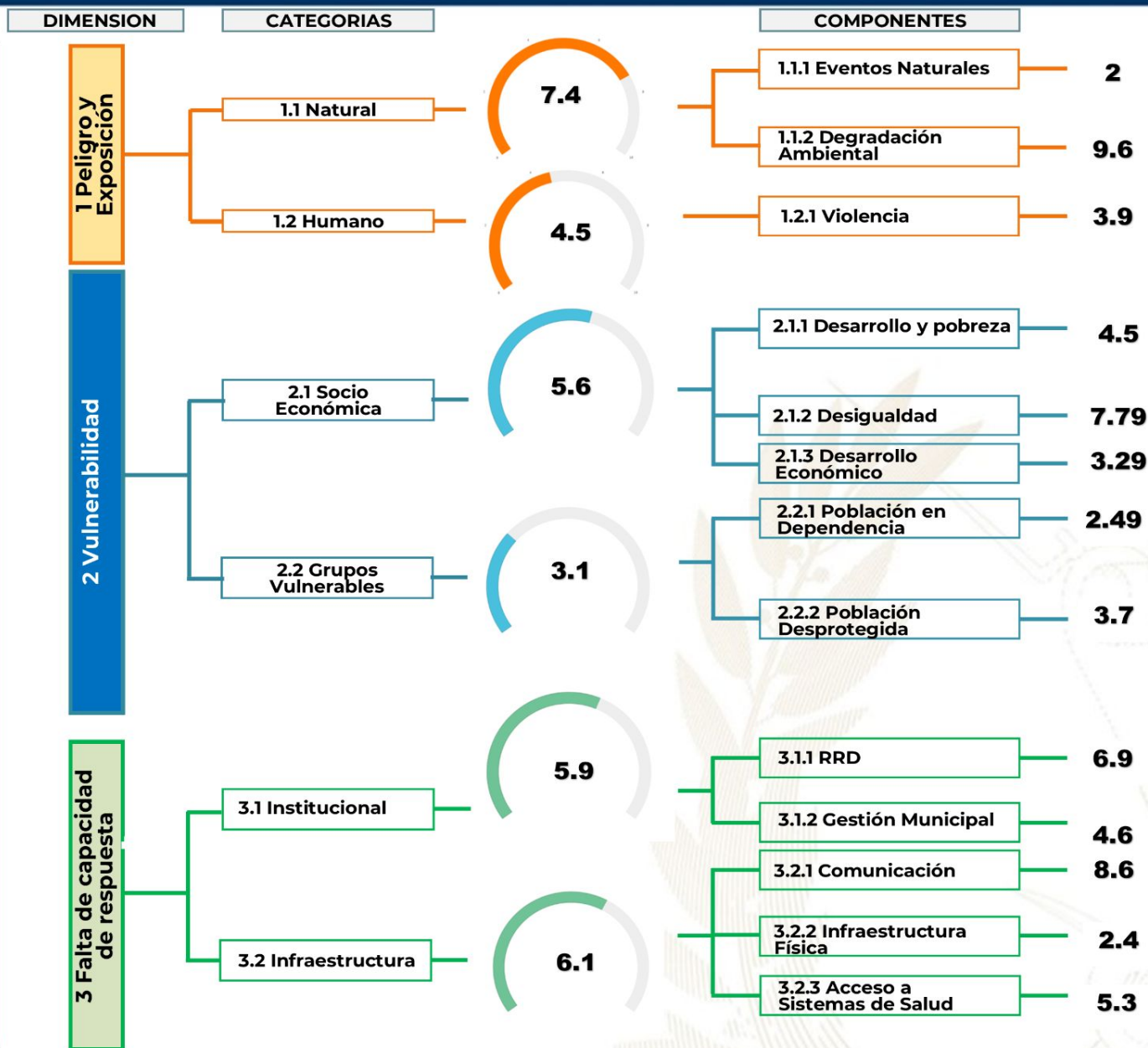
**SIMPLIFICA e INTEGRA**  
Información sobre el riesgo de  
desastres a nivel municipal en

## TOMA DE DECISIONES



**INFORM**  
GUATEMALA  
ÍNDICE DE RIESGO A NIVEL MUNICIPAL





### Procesos importantes para seguimiento:

- Ordenamiento territorial
- Plan Municipal de Respuesta
- Marco Nacional de Recuperación
- Normas para la Reducción de Desastres 1-4
- AGRIP
- Conformación de Coordinadoras para la Reducción de Desastres.
- Integración de Instancias Municipales para la Gestión Integral del Riesgo de Desastres.

## Oferta Programática Dirigida a los Gobiernos Locales



Más información aquí



## San Pedro Pinula, Jalapa



### Educación, capacitación y formación

- Se realizaron capacitaciones para el empoderamiento de las mujeres en los temas siguientes: Salud sexual y reproductiva, autoestima, alimentación saludable, tipos de violencia, higiene personal, tipos de desnutrición, maternidad responsable y derechos de las mujeres.



### Emprendimiento y/o productividad

- Se llevaron a cabo varias actividades con el objeto de promover en las mujeres el crecimiento económico y productividad en sus comunidades como lo son: Repostería, Platillos típicos, Cerería, Bordados, Dulces típicos, Envasados, Cestería, Bisutería, Manualidades, Embutidos, Arreglos Florales, Reparación de celulares, Curso de comida internacional y Productos de higiene personal.



### Asistencia social

- Se llevaron a cabo acciones en beneficio de las mujeres que viven en el área rural del municipio como asistencia en: Métodos de planificación, Subsidios familiares a niños con discapacidad, Gestión de alimentos, Toallitas femeninas y Asistencia en clínica.




### Cultural

- Conmemoración de fechas importantes sobre la diversidad temática de género, así como, la promoción de actividades de ocio, recreación y deporte.
- Participación en festivales, ferias y demás actividades del municipio.

El Índice de Desarrollo Humano Municipal (IDH-M) describe el nivel de bienestar en una sociedad a partir de tres dimensiones básicas: educación, salud y nivel de vida. El IDH-M se mide entre 0 y 1, siendo 1 el mayor nivel de desarrollo humano.

A partir de los resultados del XII Censo Nacional de Población (INE, 2019), el **IDH-M para el municipio de San Pedro Pinula fue de: 0.55**. Este valor se encuentra por debajo del promedio del IDH-M en el departamento de Jalapa (0.62) y por debajo del promedio del IDH-M (0.63).

Las dimensiones del IDH-M que presentan mayor oportunidad de mejora en San Pedro Pinula son: **educación y nivel de vida**.



0.38

### Educación

Esperanza educativa;  
Escolaridad



0.72

### Salud

Acceso a agua y saneamiento;  
Materiales de pared y piso;  
Supervivencia de hijos nacidos vivos



0.60

### Nivel de Vida

Escolaridad de PEA;  
Número de dormitorios por persona;  
Tipo de ocupación de Población Ocupada;  
Categoría ocupacional de Población Ocupada;  
Ubicación geográfica

#### Referencias:

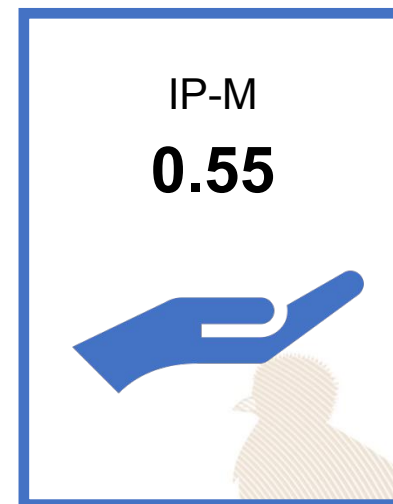
Instituto Nacional de Estadística de Guatemala (INE). (2019). XII Censo Nacional de Población y VII de Vivienda. Disponible en línea: <https://www.censopoblacion.gt/>  
Programa de las Naciones Unidas para el Desarrollo (PNUD). (2022). Informe Nacional de Desarrollo Humano. Disponible en línea: <https://indhguatemala.org/visualizacion/>



El **Índice de Privaciones Multidimensionales Municipal (IP-M)** describe la **pobreza a nivel municipal**, para reflejar las carencias de los hogares en la calidad de la vivienda, en el empleo, en los logros educativos, en el acceso a servicios básicos de agua, saneamiento y energía, y en tecnología. El IP-M se mide entre 0 y 1, siendo 1 el mayor nivel de privaciones.

A partir de los resultados del XII Censo Nacional de Población (INE, 2019), el **IP-M para el municipio de San Pedro Pinula fue de: 0.55**. Este valor se encuentra por encima del promedio del IP-M en el departamento de Jalapa (0.42) y por encima del IP-M en el país (0.32).

Las dimensiones del IP-M que presentan mayor oportunidad de mejora en San Pedro Pinula son: **tecnología y vivienda**



0.59

### Vivienda

Materiales precarios en piso, techo y paredes;  
Hacinamiento



0.41

### Empleo

Trabajo infantil;  
Empleo doméstico;  
Trabajo no remunerado;  
Categorías ocupacionales



0.14

### Educación

Inasistencia escolar;  
Rezago escolar;  
Adultos sin escolaridad;  
Adultos con menos de 6 años de escolaridad



0.41

### Servicios básicos

Acceso restringido a agua;  
Acceso restringido a saneamiento;  
Sin energía eléctrica



0.94

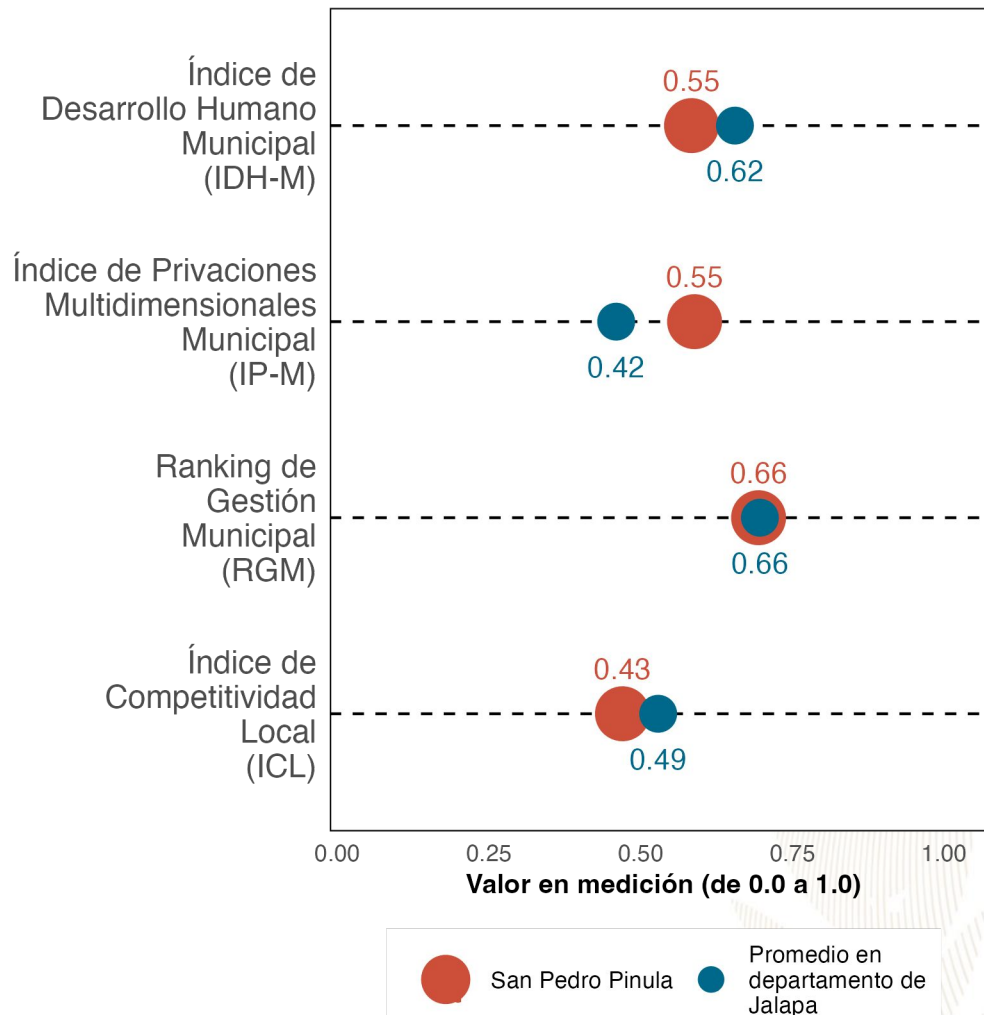
### Tecnología

Sin computadora en el hogar;  
Sin internet en el hogar

#### Referencias:

Instituto Nacional de Estadística de Guatemala (INE). (2019). XII Censo Nacional de Población y VII de Vivienda. Disponible en línea: <https://www.censopoblacion.gt/>  
Programa de las Naciones Unidas para el Desarrollo (PNUD). (2022). Informe Nacional de Desarrollo Humano. Disponible en línea: <https://indhguatemala.org/visualizacion/>

## Comparación entre desempeño del municipio y el promedio departamental



La gráfica compara el desempeño de **San Pedro Pinula** con el promedio de los municipios de **Jalapa** en distintas mediciones de desarrollo. Los resultados son:

Índice de Desarrollo Humano Municipal (IDH-M): **0.55**. Puesto **7** de **7**.

Índice de Privaciones Multidimensionales Municipal (IP-M): **0.55**. Puesto **6** de **7**.

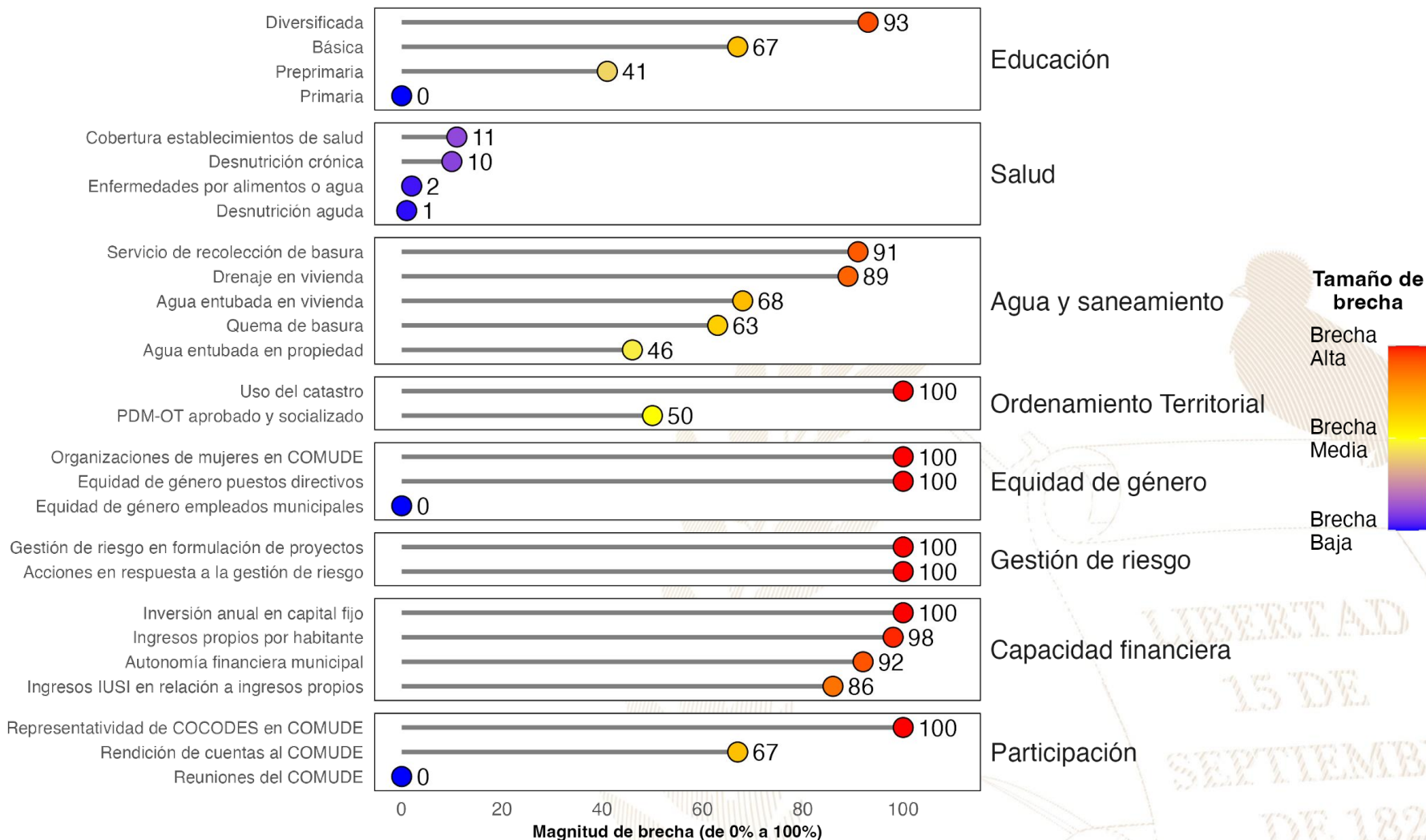
Ranking de gestión municipal (RGM): **0.66**. Puesto **4** de **7**.

Índice de Competitividad Local (ICL): **0.43**. Puesto **7** de **7**.

**Referencias:**

Fundación Para el Desarrollo de Guatemala (FUNDESA). (2022). Índice de Competitividad Local. Disponible en línea: <https://www.fundesga.org.gt/indices-y-evaluaciones-de-pais/indice-de-competitividad-local>  
 Programa de las Naciones Unidas para el Desarrollo (PNUD). (2022). Informe Nacional de Desarrollo Humano. Disponible en línea: <https://indhguatemala.org/visualizacion/>  
 Secretaría de Planificación y Programación de la Presidencia (SEGEPLAN). (2022). Ranking de la Gestión Municipal 2020-2021. Disponible en línea: <https://ranking.segeplan.gob.gt/visor/>

### Brecha para cada indicador por área



**Referencias:**

La selección de indicadores por área y la estimación de brechas para cada indicador se realizó con base en la información proporcionada a la Secretaría de Coordinación Ejecutiva de la Presidencia por los Ministerios de Educación y de Salud, así como en la información del Ranking de Gestión Municipal (SEGEPLAN, 2022) y el XII Censo Nacional de Población y VII de Vivienda (INE, 2019). Una brecha baja indica que hay poca necesidad de intervenir en el indicador. Una brecha media implica la necesidad de intervenir en el indicador para fortalecerlo. Una brecha alta implica mayor necesidad de intervenir para mejorar el desempeño en el indicador.

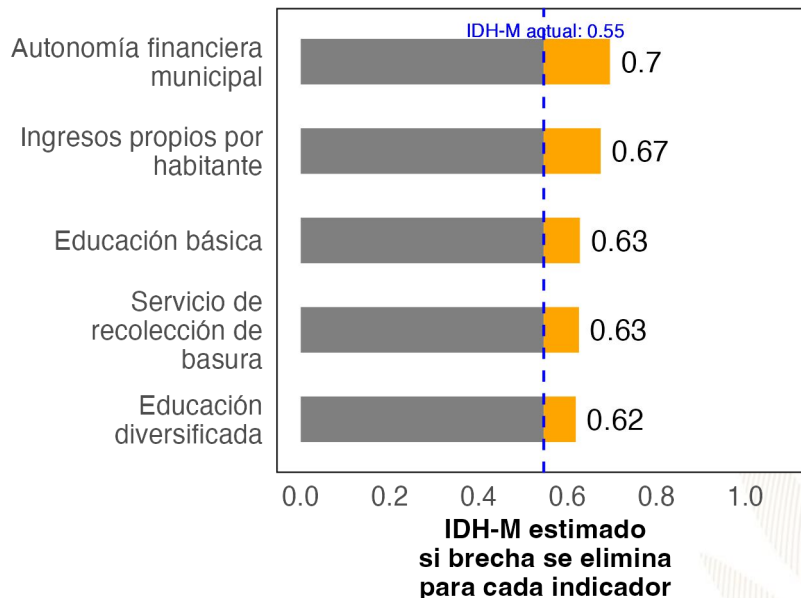
Instituto Nacional de Estadística de Guatemala (INE). (2019). XII Censo Nacional de Población y VII de Vivienda. Disponible en línea: <https://www.censopoblacion.gt/>

Secretaría de Planificación y Programación de la Presidencia (SEGEPLAN). (2022). Ranking de la Gestión Municipal 2020-2021. Disponible en línea: <https://ranking.segeplan.gob.gt/visor/>

## Índice de Desarrollo Humano Municipal (IDH-M)

Si **San Pedro Pinula** eliminara las brechas en los indicadores de desempeño listados en la gráfica anterior, **los cinco indicadores que tendrían mayor impacto en el IDH-M serían:** (a) autonomía financiera municipal, (b) ingresos propios por habitante, (c) educación básica, (d) servicio de recolección de basura y (e) educación diversificada.

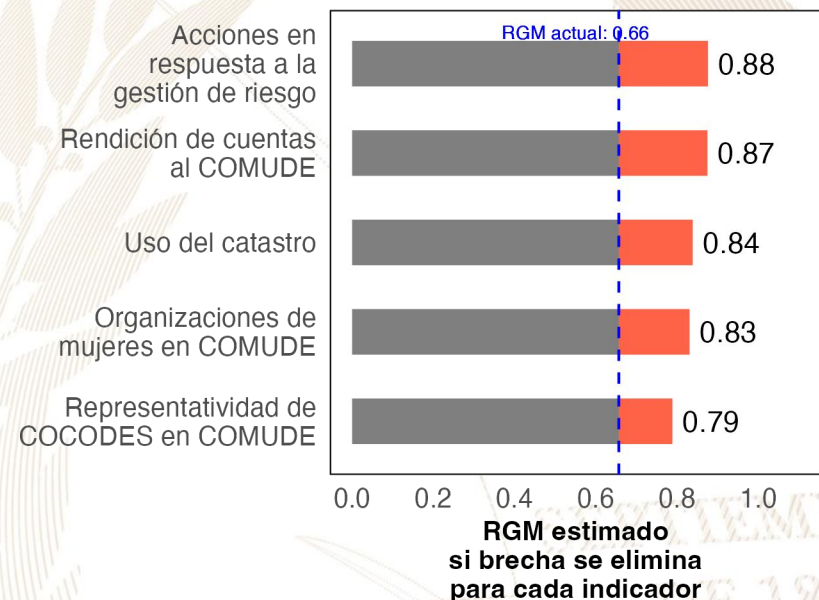
**IDH-M estimado si brecha se elimina**



## Ranking de Gestión Municipal (RGM)

Si **San Pedro Pinula** eliminara las brechas en los indicadores de desempeño listados en la gráfica anterior, **los cinco indicadores que tendrían mayor impacto en el RGM serían:** (a) acciones en respuesta a la gestión de riesgo, (b) rendición de cuentas al COMUDE, (c) uso del catastro, (d) organizaciones de mujeres en COMUDE y (e) representatividad de COCODES en COMUDE.

**RGM estimado si brecha se elimina**



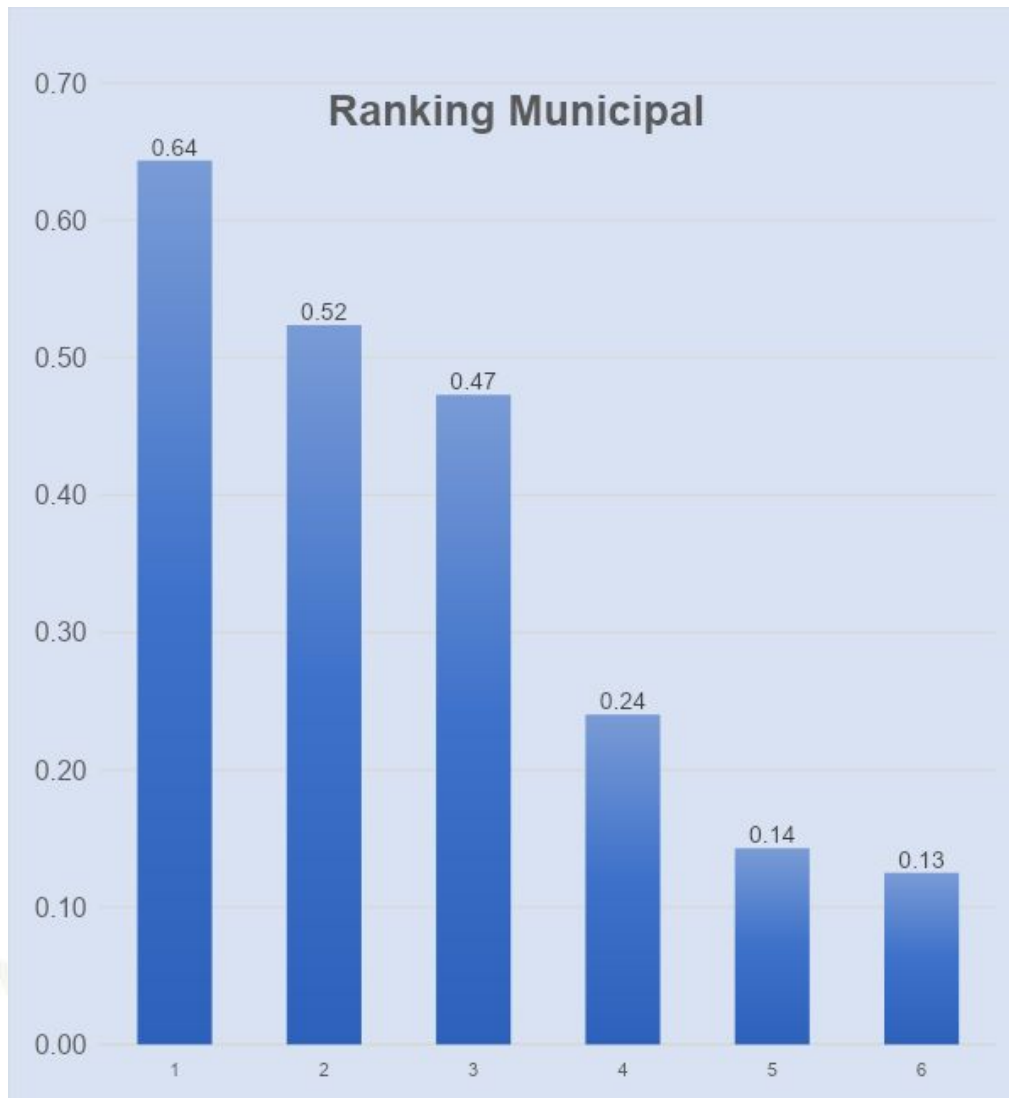
### Referencias:

Para estimar el incremento en el desempeño se utilizó un modelo de regresión lineal tomando en cuenta la población, urbanización y etnicidad. Se considera que una brecha en un indicador de desarrollo ha sido eliminada si se reduce su valor actual a 0.  
 Instituto Nacional de Estadística de Guatemala (INE). (2019). XII Censo Nacional de Población y VII de Vivienda. Disponible en línea: <https://www.censopoblacion.gt/>  
 Programa de las Naciones Unidas para el Desarrollo (PNUD). (2022). Informe Nacional de Desarrollo Humano. Disponible en línea: <https://indhguatemala.org/visualizacion/>  
 Secretaría de Planificación y Programación de la Presidencia (SEGEPLAN). (2022). Ranking de la Gestión Municipal 2020-2021. Disponible en línea: <https://ranking.segeplan.gob.gt/visor/>

## Ranking Municipal

El Ranking de la Gestión Municipal (RGM) es un instrumento de asesoría creado para que los gobiernos locales, entidades de gobierno, cooperación internacional, academia y población en general cuenten con información precisa acerca de los avances y desafíos existentes en los principales temas de gestión municipal, a partir de la medición de 55 indicadores clasificados en 6 índices, que componen el índice de gestión municipal.

| Departamento / Municipio              | Resultados del Índice |
|---------------------------------------|-----------------------|
| <b>Jalapa</b>                         |                       |
| <b>San Pedro Pinula</b>               |                       |
| Índice de Información a la Ciudadanía | 0.64                  |
| Índice de Participación Ciudadana     | 0.52                  |
| Índice de Gestión Administrativa      | 0.47                  |
| Índice de Gestión Financiera          | 0.24                  |
| Índice de Servicios Públicos          | 0.14                  |
| Índice de Gestión Estratégica         | 0.13                  |





GOBIERNO *de*  
**GUATEMALA**  
DR. ALEJANDRO GIAMMATTEI

# *Un Presidente* **MUNICIPALISTA**

10 GIRA PRESIDENCIAL

INFORME DE LOGROS

2020



2023

GOBIERNO CENTRAL A GOBIERNOS LOCALES

## A nivel nacional

| Año  | No. | Producto público                             | Comunidad | Beneficiarios | Monto (Q)       |
|------|-----|--|-----------|---------------|-----------------|
| 2020 | 1   | Becas de inglés para estudiantes y docentes. | Todos.    | 6,110         | Q 5,563,491.00  |
| 2021 | 2   | Becas de inglés para estudiantes y docentes. | Todos.    | 2,887         | Q 762,320.00    |
| 2022 | 3   | Becas de inglés para estudiantes y docentes. | Todos.    | 6,053         | Q 30,807,720.00 |
| 2023 | 4   | Becas de inglés para estudiantes y docentes. | Todos.    | 8,087         | Q 42,676,821.00 |

## A nivel Departamento de Jalapa.

| Año  | No. | Producto público  | Comunidad  | Beneficiarios | Monto (Q)    |
|------|-----|---|--|---------------|--------------|
| 2020 | 1   | Textos escolares del nivel de educación preprimaria y primaria.                                 | Q'anjob'al, tz'utujil, ixil, achi, itza', xinka, castellano. | 13,443        | Q 196,133.37 |
| 2020 | 2   | Programa de Becas de Inglés, para el fortalecimiento de las Competencias Lingüísticas.          | Todos.   | 11            | N/A          |
| 2021 | 3   | Programa de Profesionalización de docentes PADEP / Becas de inglés para estudiantes y docentes. | Xinka-Poqomam.   | 17            | Q 126,160.00 |
| 2021 | 4   | Programa de Becas de Inglés, para el fortalecimiento de las Competencias Lingüísticas.          | Todos.   | 17            | N/A          |
| 2022 | 5   | Programa de Profesionalización de docentes PADEP / Becas de inglés para estudiantes y docentes. | Xinka-Poqomam.   | 1             | Q 8,800.00   |
| 2022 | 6   | Programa de Becas de Inglés, para el fortalecimiento de las Competencias Lingüísticas.          | Todos.   | 44            | N/A          |
| 2023 | 7   | Programa de Becas de Inglés, para el fortalecimiento de las Competencias Lingüísticas.          | Todos.   | 361           | N/A          |

## San Pedro Pinula, Jalapa.

| Año  | No. | Producto público  | Comunidad         | Beneficiarios | Monto (Q)       |
|------|-----|---|-------------------|---------------|-----------------|
| 2020 | 1   | Cuadernos de Trabajo Impresos para Estudiantes del Nivel Preprimario  | San Pedro Pinula. | 1,999         | Q 38,340.82     |
| 2020 | 2   | Textos Impresos para Estudiantes del Nivel Primario.  | San Pedro Pinula. | 1,999         | Q 118,178.88    |
| 2020 | 3   | Establecimientos del Nivel Preprimario atendidos con Gratuidad.   | San Pedro Pinula. | 1,986         | Q 39,720.00     |
| 2020 | 4   | Establecimientos del Nivel Primario atendidos con Gratuidad.  | San Pedro Pinula. | 9,881         | Q 210,851.03    |
| 2020 | 5   | Establecimientos del Ciclo Básico atendidos con Gratuidad.  | San Pedro Pinula. | 1,348         | Q 70,668.50     |
| 2020 | 6   | Establecimientos del Ciclo Diversificado atendidos con Gratuidad.   | San Pedro Pinula. | 37            | Q 1,850.00      |
| 2020 | 7   | Estudiantes del Nivel Preprimario con cobertura de Seguro Médico Escolar.   | San Pedro Pinula. | N/I           | Q 78,822.46     |
| 2020 | 8   | Estudiantes del Nivel Primario con cobertura de Seguro Médico Escolar.  | San Pedro Pinula. | N/I           | Q 206,031.37    |
| 2020 | 9   | Estudiantes del Nivel Preprimario beneficiados con Útiles Escolares   | San Pedro Pinula. | 1,986         | Q 108,620.00    |
| 2020 | 10  | Estudiantes del Nivel Primario beneficiados con Útiles Escolares.   | San Pedro Pinula. | 9,881         | Q 540,770.00    |
| 2020 | 11  | Docentes del Nivel Preprimario beneficiados con Valijas Didácticas.   | San Pedro Pinula. | 80            | Q 17,600.00     |
| 2020 | 12  | Docentes del Nivel Primario beneficiados con Valijas Didácticas.  | San Pedro Pinula. | 406           | Q 89,320.00     |
| 2020 | 13  | Estudiantes del nivel preprimario atendidos con Alimentación Escolar  | San Pedro Pinula. | 1,997         | Q 1,584,240.00  |
| 2020 | 14  | Estudiantes del nivel primario atendidos con Alimentación Escolar.  | San Pedro Pinula. | 9,926         | Q 7,935,200.00  |
| 2020 | 15  | Estudiantes del nivel preprimario del sector oficial atendidos en el Sistema Escolar (Monolingüe y Bilingüe).                   | San Pedro Pinula. | 2,198         | Q 7,806,550.57  |
| 2020 | 16  | Estudiantes del nivel primario del sector oficial atendidos en el Sistema Escolar (Monolingüe y Bilingüe).                      | San Pedro Pinula. | 10,073        | Q 32,073,212.56 |
| 2020 | 17  | Estudiantes del ciclo básico del sector oficial atendidos en el Sistema Escolar (Telesecundaria, NUFED, oficial).               | San Pedro Pinula. | 1,505         | N/A             |
| 2020 | 18  | Estudiantes del ciclo diversificado del sector oficial atendidos en el Sistema Escolar (todas las ramas de enseñanzas).         | San Pedro Pinula. | 30            | N/A             |
| 2020 | 19  | Estudiantes del Programa Centros Municipales de Capacitación y Formación Humana (CEMUCAF) atendidos en áreas técnico-laborales. | San Pedro Pinula. | 105           | N/A             |
| 2020 | 20  | Estudiantes del Programa de Modalidades Flexibles, atendidos.   | San Pedro Pinula. | 343           | N/A             |



## San Pedro Pinula, Jalapa.

| Año  | No. | Producto público  | Comunidad         | Beneficiarios | Monto (Q)       |
|------|-----|---|-------------------|---------------|-----------------|
| 2021 | 21  | Cuadernos de Trabajo Impresos para Estudiantes del Nivel Preprimario  | San Pedro Pinula. | 2,123         | Q 36,352.12     |
| 2021 | 22  | Textos Impresos Para Estudiantes del Nivel Primario.  | San Pedro Pinula. | 7,752         | Q 125,197.13    |
| 2021 | 23  | Establecimientos del Nivel Preprimario atendidos con Gratuidad.   | San Pedro Pinula. | 2,564         | Q 93,020.00     |
| 2021 | 24  | Establecimientos del Nivel Primario atendidos con Gratuidad.  | San Pedro Pinula. | 10,425        | Q 422,534.35    |
| 2021 | 25  | Establecimientos del Ciclo Básico atendidos con Gratuidad.  | San Pedro Pinula. | 1,347         | Q 146,081.62    |
| 2021 | 26  | Establecimientos del Ciclo Diversificado atendidos con Gratuidad.   | San Pedro Pinula. | 31            | Q 3,050.00      |
| 2021 | 27  | Estudiantes del Nivel Preprimario con cobertura de Seguro Médico Escolar.   | San Pedro Pinula. | 2,638         | Q 116,502.14    |
| 2021 | 28  | Estudiantes del Nivel Primario con cobertura de Seguro Médico Escolar.  | San Pedro Pinula. | 10,271        | Q 264,703.43    |
| 2021 | 29  | Estudiantes del Nivel Preprimario beneficiados con Útiles Escolares   | San Pedro Pinula. | 2,101         | Q 114,838.15    |
| 2021 | 30  | Estudiantes del Nivel Primario beneficiados con Útiles Escolares.   | San Pedro Pinula. | 9,926         | Q 543,100.00    |
| 2021 | 31  | Docentes del Nivel Preprimario beneficiados con Valijas Didácticas.   | San Pedro Pinula. | 85            | Q 18,460.68     |
| 2021 | 32  | Docentes del Nivel Primario beneficiados con Valijas Didácticas.  | San Pedro Pinula. | 406           | Q 89,320.00     |
| 2021 | 33  | Estudiantes del nivel preprimario atendidos con Alimentación Escolar  | San Pedro Pinula. | 2,564         | Q 1,737,468.00  |
| 2021 | 34  | Estudiantes del nivel primario atendidos con Alimentación Escolar.  | San Pedro Pinula. | 10,425        | Q 7,516,816.00  |
| 2021 | 35  | Estudiantes del nivel preprimario del sector oficial atendidos en el Sistema Escolar (Monolingüe y Bilingüe).                   | San Pedro Pinula. | 2,697         | Q 7,743,662.78  |
| 2021 | 36  | Estudiantes del nivel primario del sector oficial atendidos en el Sistema Escolar (Monolingüe y Bilingüe).                      | San Pedro Pinula. | 10,698        | Q 32,786,370.95 |
| 2021 | 37  | Estudiantes del ciclo básico del sector oficial atendidos en el Sistema Escolar (Telesecundaria, NUFED, oficial).               | San Pedro Pinula. | 1,405         | Q 451.71        |
| 2021 | 38  | Estudiantes del ciclo diversificado del sector oficial atendidos en el Sistema Escolar (todas las ramas de enseñanzas).         | San Pedro Pinula. | 32            | N/A             |
| 2021 | 39  | Estudiantes del Programa de Educación Primaria de Adultos por Correspondencia (PEAC), atendidos.                                | San Pedro Pinula. | 16            | N/A             |
| 2021 | 40  | Estudiantes del Programa Centros Municipales de Capacitación y Formación Humana (CEMUCAF), atendidos en áreas técnico-laborales | San Pedro Pinula. | 152           | N/A             |
| 2021 | 41  | Estudiantes del Programa de Modalidades Flexibles, atendidos.   | San Pedro Pinula. | 343           | N/A             |
| 2021 | 42  | Estudiantes del Programa Nacional de Educación Alternativa -PRONEA-, atendidos.   | San Pedro Pinula. | 168           | N/A             |

## San Pedro Pinula, Jalapa.

| Año  | No. | Producto público   | Comunidad        | Beneficiarios | Monto (Q)       |
|------|-----|--|------------------|---------------|-----------------|
| 2022 | 43  | Cuadernos de Trabajo Impresos para Estudiantes del Nivel Preprimario.  | San Pedro Pinula | 2,478         | Q 41,010.90     |
| 2022 | 44  | Textos Impresos para Estudiantes del Nivel Primario.   | San Pedro Pinula | 10,697        | Q 510,995.69    |
| 2022 | 45  | Establecimientos del Nivel Preprimario atendidos con Gratuidad.  | San Pedro Pinula | 2,595         | Q 105,220.16    |
| 2022 | 46  | Establecimientos del Nivel Primario atendidos con Gratuidad.   | San Pedro Pinula | 10,425        | Q 440,296.67    |
| 2022 | 47  | Establecimientos del Ciclo Básico atendidos con Gratuidad.   | San Pedro Pinula | 1,347         | Q 130,696.61    |
| 2022 | 48  | Establecimientos del Ciclo Diversificado atendidos con Gratuidad.  | San Pedro Pinula | 31            | Q 3,250.00      |
| 2022 | 49  | Estudiantes del Nivel Preprimaria con cobertura de Seguro Médico Escolar   | San Pedro Pinula | 2,842         | Q 125,285.56    |
| 2022 | 50  | Estudiantes del Nivel Primaria con cobertura de Seguro Médico Escolar.   | San Pedro Pinula | 0             | Q 206,031.37    |
| 2022 | 51  | Estudiantes del Nivel Preprimario beneficiados con Útiles Escolares.   | San Pedro Pinula | 10,694        | Q 303,403.28    |
| 2022 | 52  | Estudiantes del Nivel Primario beneficiados con Útiles Escolares.  | San Pedro Pinula | 2,629         | Q 143,517.57    |
| 2022 | 53  | Docentes del Nivel Preprimario beneficiados con Valijas Didácticas.  | San Pedro Pinula | 10,425        | Q 570,365.00    |
| 2022 | 54  | Docentes del Nivel Primario beneficiados con Valijas Didácticas.   | San Pedro Pinula | 84            | Q 36,673.75     |
| 2022 | 55  | Estudiantes del nivel preprimario atendidos con Alimentación Escolar.  | San Pedro Pinula | 407           | Q 180,620.00    |
| 2022 | 56  | Estudiantes del nivel primario atendidos con Alimentación Escolar.   | San Pedro Pinula | 2,784         | Q 2,907,854.75  |
| 2022 | 57  | Estudiantes del nivel preprimario del sector oficial atendidos en el Sistema Escolar (Monolingüe y Bilingüe).                    | San Pedro Pinula | 10,630        | Q 11,400,990.00 |
| 2022 | 58  | Estudiantes del nivel primario del sector oficial atendidos en el Sistema Escolar (Monolingüe y Bilingüe).                       | San Pedro Pinula | 2,875         | Q 8,122,523.29  |
| 2022 | 59  | Estudiantes de primaria de adultos del sector oficial atendidos en el Sistema Escolar.   | San Pedro Pinula | 10,834        | Q 39,615,055.39 |
| 2022 | 60  | Estudiantes del ciclo básico del sector oficial atendidos en el Sistema Escolar (Telesecundaria, NUFED, oficial).                | San Pedro Pinula | 1,283         | N/A             |
| 2022 | 61  | Estudiantes del ciclo diversificado del sector oficial atendidos en el Sistema Escolar (todas las ramas de enseñanzas).          | San Pedro Pinula | 38            | N/A             |
| 2022 | 62  | Estudiantes del Programa de Educación Primaria de Adultos por Correspondencia (PEAC), atendidos.                                 | San Pedro Pinula | 44            | N/A             |
| 2022 | 63  | Estudiantes del Programa Centros Municipales de Capacitación y Formación Humana (CEMUCAF), atendidos en áreas técnico-laborales. | San Pedro Pinula | 278           | N/A             |
| 2022 | 64  | Estudiantes del programa de modalidades flexibles atendidos.   | San Pedro Pinula | 688           | N/A             |
| 2022 | 65  | Estudiantes del Programa Nacional de Educación Alternativa -PRONEA-, atendidos.  | San Pedro Pinula | 230           | N/A             |

## San Pedro Pinula, Jalapa.

| Año  | No. | Producto público   | Comunidad        | Beneficiarios | Monto (Q)       |
|------|-----|--|------------------|---------------|-----------------|
| 2023 | 66  | Cuadernos de Trabajo Impresos Para Estudiantes del Nivel Preprimario.  | San Pedro Pinula | 2,653         | Q 50,035.58     |
| 2023 | 67  | Textos Impresos para Estudiantes del Nivel Primario.   | San Pedro Pinula | 6,020         | Q 59,501.68     |
| 2023 | 68  | Establecimientos del Nivel Preprimario atendidos con Gratuidad.  | San Pedro Pinula | 2,311         | Q 100,760.00    |
| 2023 | 69  | Establecimientos del Nivel Primario atendidos con Gratuidad.   | San Pedro Pinula | 10,924        | Q 453,954.60    |
| 2023 | 70  | Establecimientos del Ciclo Básico atendidos con Gratuidad.   | San Pedro Pinula | 1,322         | Q 138,152.93    |
| 2023 | 71  | Establecimientos del Ciclo Diversificado atendidos con Gratuidad.  | San Pedro Pinula | 45            | Q 4,450.00      |
| 2023 | 72  | Estudiantes del Nivel Preprimario con cobertura de Seguro Médico Escolar.  | San Pedro Pinula | 2,872         | Q 93,853.30     |
| 2023 | 73  | Estudiantes del Nivel Primario con cobertura de Seguro Médico Escolar.   | San Pedro Pinula | 11,252        | Q 214,623.49    |
| 2023 | 74  | Estudiantes del ciclo básico con cobertura de Seguro Médico Escolar.   | San Pedro Pinula | 1,407         | Q 24,284.29     |
| 2023 | 75  | Estudiantes del ciclo diversificado con cobertura de Seguro Médico Escolar.  | San Pedro Pinula | 45            | Q 5,264.95      |
| 2023 | 76  | Estudiantes del Nivel Preprimario beneficiados con Útiles Escolares.   | San Pedro Pinula | 2,311         | Q 128,123.93    |
| 2023 | 77  | Estudiantes del Nivel Primario beneficiados con Útiles Escolares.  | San Pedro Pinula | 10,924        | Q 597,870.00    |
| 2023 | 78  | Estudiantes del Ciclo Básico beneficiados con Útiles Escolares.  | San Pedro Pinula | 1,317         | Q 131,700.00    |
| 2023 | 79  | Estudiantes del Ciclo Diversificado beneficiados con Útiles Escolares.   | San Pedro Pinula | 45            | Q 4,500.00      |
| 2023 | 80  | Docentes del Nivel Preprimario beneficiados con Valijas Didácticas.  | San Pedro Pinula | 94            | Q 41,346.10     |
| 2023 | 81  | Docentes del Nivel Primario beneficiados con Valijas Didácticas.   | San Pedro Pinula | 423           | Q 186,120.00    |
| 2023 | 82  | Docentes del Ciclo Básico beneficiados con Valijas Didácticas.   | San Pedro Pinula | 50            | Q 22,000.00     |
| 2023 | 83  | Docentes del Ciclo Diversificado beneficiados con Valijas Didácticas.  | San Pedro Pinula | 3             | Q 1,320.00      |
| 2023 | 84  | Estudiantes del nivel preprimario atendidos con Alimentación Escolar.  | San Pedro Pinula | 2,728         | Q 2,430,900.00  |
| 2023 | 85  | Estudiantes del nivel primario atendidos con Alimentación Escolar.   | San Pedro Pinula | 11,063        | Q 10,550,550.00 |
| 2023 | 86  | Estudiantes del nivel medio atendidos con Alimentación Escolar.  | San Pedro Pinula | 1,357         | Q 884,460.00    |
| 2023 | 87  | Estudiantes del nivel preprimario del sector oficial atendidos en el Sistema Escolar (Monolingüe y Bilingüe).                    | San Pedro Pinula | 2,840         | Q 5,685,694.35  |
| 2023 | 88  | Estudiantes del nivel primario del sector oficial atendidos en el Sistema Escolar. (Monolingüe y Bilingüe).                      | San Pedro Pinula | 11,084        | Q 30,432,641.77 |
| 2023 | 89  | Estudiantes del ciclo básico del sector oficial atendidos en el Sistema Escolar (Telesecundaria, NUFED, oficial).                | San Pedro Pinula | 1,366         | N/A             |
| 2023 | 90  | Estudiantes del ciclo diversificado del sector oficial atendidos en el Sistema Escolar (todas las ramas de enseñanzas).          | San Pedro Pinula | 45            | N/A             |
| 2023 | 91  | Estudiantes del Programa de Educación Primaria de Adultos por Correspondencia (PEAC), atendidos.                                 | San Pedro Pinula | 41            | N/A             |
| 2023 | 92  | Estudiantes del Programa Centros Municipales de Capacitación y Formación Humana (CEMUCAF), atendidos en áreas técnico-laborales. | San Pedro Pinula | 92            | N/A             |
| 2023 | 93  | Estudiantes del Programa de Modalidades Flexibles, atendidos.  | San Pedro Pinula | 201           | N/A             |
| 2023 | 94  | Estudiantes del Programa Nacional de Educación Alternativa, PRONEA, atendidos  | San Pedro Pinula | 55            | N/A             |

## San Pedro Pinula, Jalapa.

| Año  | No. | Producto público                        | Comunidad       | Beneficiarios | Monto (Q)    |
|------|-----|---|-----------------|---------------|--------------|
| 2020 | 1   | BONO EDUCACIÓN.                         | N/A             | 314           | Q 692,500.00 |
|      | 2   | BONO NIÑAS Y ADOLESCENTES EN EDUCACIÓN. | N/A             | 282           | Q 684,500.00 |
|      | 3   | BONO SALUD.                             | N/A             | 303           | Q 739,000.00 |
|      | 4   | BONO SALUD DE 0 A 2 AÑOS.               | N/A             | 103           | Q 404,000.00 |
|      | 5   | BECA EDUCACIÓN MEDIA.                   | N/A             | 31            | Q 77,500.00  |
|      | 6   | BECA EDUCACIÓN SUPERIOR.                | N/A             | 28            | Q 28,000.00  |
|      | 7   | PROGRAMA SOCIAL "COMEDOR SOCIAL".       | N/A             | 25,800        | Q 616,900.00 |
|      | 8   | INTERVENCIÓN BECA SOCIAL ARTESANO.      | EL ZUNZO.       | 8             | Q 9,600.00   |
|      | 9   |   | LAS AGUJITAS.   | 15            | Q 18,000.00  |
|      | 10  |   | SAN JOSÉ.       | 21            | Q 24,400.00  |
|      | 11  |   | SANTIAGO.       | 12            | Q 14,400.00  |
| 2021 | 12  |   | BONO EDUCACIÓN. | N/A           | 271          |
|      | 13  | BONO NIÑAS Y ADOLESCENTES EN EDUCACIÓN. | N/A             | 204           | Q 805,000.00 |
|      | 14  | BONO SALUD.                             | N/A             | 275           | Q 867,000.00 |
|      | 15  | BONO SALUD DE 0 A 2 AÑOS.               | N/A             | 49            | Q 203,000.00 |
|      | 16  | BECA EDUCACIÓN MEDIA.                   | N/A             | 37            | Q 84,000.00  |
|      | 17  | BECA EDUCACIÓN SUPERIOR.                | N/A             | 19            | Q 37,000.00  |
|      | 18  | INTERVENCIÓN BECA SOCIAL ARTESANO.      | AGUA ZARCA.     | 25            | Q 30,000.00  |
|      | 19  |   | PITAHAYAS.      | 19            | Q 22,800.00  |

## San Pedro Pinula, Jalapa.

| Año  | No. | Producto público                       | Comunidad             | Beneficiarios | Monto (Q)      |
|------|-----|--|-----------------------|---------------|----------------|
| 2022 | 20  | BONO EDUCACIÓN.                        | N/A                   | 497           | Q 2,407,500.00 |
|      | 21  | BONO SALUD.                            | N/A                   | 153           | Q 639,500.00   |
|      | 22  | BONO SALUD DE 0 A 2 AÑOS.              | N/A                   | 22            | Q 89,000.00    |
|      | 23  | BECA EDUCACIÓN MEDIA.                  | N/A                   | 39            | Q 88,500.00    |
|      | 24  | BECA EDUCACIÓN SUPERIOR.               | N/A                   | 18            | Q 40,000.00    |
|      | 25  | PROGRAMA SOCIAL JÓVENES PROTAGONISTAS. | N/A                   | 125           | Q 87,697.79    |
|      | 26  | INTERVENCIÓN BECA SOCIAL ARTESANO.     | EL PINALITO.          | 3             | Q 3,600.00     |
|      | 27  |  | SAN JOSÉ.             | 26            | Q 31,200.00    |
|      | 28  |  | SAN PEDRO PINULA.     | 11            | Q 13,200.00    |
| 2023 | 29  | BONO EDUCACIÓN.                        | N/A                   | 464           | Q 1,360,000.00 |
|      | 30  | BONO SALUD.                            | N/A                   | 145           | Q 358,500.00   |
|      | 31  | BONO SALUD DE 0 A 2 AÑOS.              | N/A                   | 17            | Q 35,000.00    |
|      | 32  | BECA EDUCACIÓN MEDIA.                  | N/A                   | 28            | Q 55,000.00    |
|      | 33  | BECA EDUCACIÓN SUPERIOR.               | N/A                   | 18            | Q 32,400.00    |
|      | 34  | PROGRAMA SOCIAL JÓVENES PROTAGONISTAS. | N/A                   | 196           | Q 129,458.02   |
|      | 35  | INTERVENCIÓN BECA SOCIAL ARTESANO.     | LLANO DEL ESPINO.     | 30            | Q 12,000.00    |
|      | 36  |  | PIE DE LA CUESTA.     | 19            | Q 7,600.00     |
|      | 37  |  | SAN PABLO - CABECERA. | 25            | Q 10,000.00    |

## San Pedro Pinula, Jalapa.

| No. | Producto público  | Comunidad | Beneficiarios | Monto (Q)       |
|-----|---|-----------|---------------|-----------------|
| 1   | BONO FAMILIA.   | N/A       | 6,331         | Q 14,120,500.00 |
| 2   | TRANSFERENCIAS MONETARIAS A FAMILIAS DE NIÑOS Y NIÑAS CON DESNUTRICIÓN AGUDA, PREVIAMENTE IDENTIFICADOS EN EL MARCO DE LA VULNERABILIDAD NUTRICIONAL. | N/A       | 6             | Q 7,000.00      |

### PROYECCIÓN 2024 PROGRAMA SOCIAL "BECA SOCIAL"

| No. | Producto público             | Comunidad | Beneficiarios |
|-----|------------------------------|-----------|---------------|
| 1   | BECA SOCIAL EDUCACIÓN MEDIA. | N/A       | 39            |

## San Pedro Pinula, Jalapa.

| No.   | Producto Público  |   |   |
|---|---|---|---|
| 1   | <p>Atención de consultas relacionadas al uso del Sistema de Contabilidad Integrada de Gobiernos Locales -SICOIN GL- y del Sistema Servicios GL, por los medios disponibles, sea vía telefónica, correo electrónico, mesa de ayuda y en Oficinas Regionales de Atención Municipal, que han sido realizadas por los empleados municipales con los siguientes perfiles:</p>  |   |   |
|   | <table border="0" style="width: 100%;"> <tr> <td style="width: 50%; vertical-align: top;"> <p><b>SICOIN GL</b></p> <ul style="list-style-type: none"> <li>- Director AFIM.</li> <li>- Encargado de Contabilidad.</li> <li>- Encargado de Presupuesto.</li> <li>- Encargado de Tesorería.</li> <li>- Encargado de Planes.</li> <li>- Encargado de Contratos.</li> <li>- Gestión de Ingresos.</li> <li>- Gestión Presupuestaria.</li> <li>- Gestión de Préstamos y donaciones.</li> <li>- Alcalde.</li> <li>- Asesor Municipal.</li> <li>- Creación de Unidad Solicitante, entre otros.</li> </ul> </td> <td style="width: 50%; vertical-align: top;"> <p><b>Servicios GL</b></p> <ul style="list-style-type: none"> <li>- Administración Municipal.</li> <li>- Gestor Documento de Cobro.</li> <li>- Gestor Municipal.</li> <li>- Nuevo Cajero General.</li> <li>- Nuevo Cajero Receptor.</li> <li>- Nuevo Gerente de Agua.</li> <li>- Nuevo Gerente de Arbitrios.</li> <li>- Nuevo Gestor de IUSI.</li> <li>- Perfil Cajero General PMT.</li> <li>- Perfil Gestión PMT.</li> <li>- Registro Lecturas de Agua.</li> <li>- Solicitud Cuenta Corriente Anual, entre otros.</li> </ul> </td> </tr> </table> | <p><b>SICOIN GL</b></p> <ul style="list-style-type: none"> <li>- Director AFIM.</li> <li>- Encargado de Contabilidad.</li> <li>- Encargado de Presupuesto.</li> <li>- Encargado de Tesorería.</li> <li>- Encargado de Planes.</li> <li>- Encargado de Contratos.</li> <li>- Gestión de Ingresos.</li> <li>- Gestión Presupuestaria.</li> <li>- Gestión de Préstamos y donaciones.</li> <li>- Alcalde.</li> <li>- Asesor Municipal.</li> <li>- Creación de Unidad Solicitante, entre otros.</li> </ul> | <p><b>Servicios GL</b></p> <ul style="list-style-type: none"> <li>- Administración Municipal.</li> <li>- Gestor Documento de Cobro.</li> <li>- Gestor Municipal.</li> <li>- Nuevo Cajero General.</li> <li>- Nuevo Cajero Receptor.</li> <li>- Nuevo Gerente de Agua.</li> <li>- Nuevo Gerente de Arbitrios.</li> <li>- Nuevo Gestor de IUSI.</li> <li>- Perfil Cajero General PMT.</li> <li>- Perfil Gestión PMT.</li> <li>- Registro Lecturas de Agua.</li> <li>- Solicitud Cuenta Corriente Anual, entre otros.</li> </ul> |
| <p><b>SICOIN GL</b></p> <ul style="list-style-type: none"> <li>- Director AFIM.</li> <li>- Encargado de Contabilidad.</li> <li>- Encargado de Presupuesto.</li> <li>- Encargado de Tesorería.</li> <li>- Encargado de Planes.</li> <li>- Encargado de Contratos.</li> <li>- Gestión de Ingresos.</li> <li>- Gestión Presupuestaria.</li> <li>- Gestión de Préstamos y donaciones.</li> <li>- Alcalde.</li> <li>- Asesor Municipal.</li> <li>- Creación de Unidad Solicitante, entre otros.</li> </ul> | <p><b>Servicios GL</b></p> <ul style="list-style-type: none"> <li>- Administración Municipal.</li> <li>- Gestor Documento de Cobro.</li> <li>- Gestor Municipal.</li> <li>- Nuevo Cajero General.</li> <li>- Nuevo Cajero Receptor.</li> <li>- Nuevo Gerente de Agua.</li> <li>- Nuevo Gerente de Arbitrios.</li> <li>- Nuevo Gestor de IUSI.</li> <li>- Perfil Cajero General PMT.</li> <li>- Perfil Gestión PMT.</li> <li>- Registro Lecturas de Agua.</li> <li>- Solicitud Cuenta Corriente Anual, entre otros.</li> </ul>   |   |   |

## San Pedro Pinula, Jalapa.

| No.  | Producto Público   |  |  |
|--|--|--|--|
| 2  | <p>Realización de eventos de capacitación de acuerdo a necesidades identificadas en la municipalidad con los temas indicados a continuación:</p> <table border="1" data-bbox="193 514 1846 1061"> <tr> <td data-bbox="193 514 1023 1061"> <ul style="list-style-type: none"> <li>a) Cierre contable y apertura de ejercicio fiscal 2023 (Inicialización de Saldos).</li> <li>b) Generalidades presupuestarias.</li> <li>c) Actualizaciones al MAFIM 2a. Edición.</li> <li>d) Revisión y Análisis de Reportes de Gestión y ejecución Presupuestaria.</li> <li>e) Módulo del IUSI en Servicios GL.</li> <li>f) Módulo de Arbitrios en Servicios GL.</li> <li>g) Planificación y Formulación Presupuestaria enfocado a GpR -SICOIN GL-.</li> <li>h) Planificación (Facebook live).</li> <li>i) Planificación y Presupuesto por Resultados.</li> </ul> </td> <td data-bbox="1023 514 1846 1061"> <ul style="list-style-type: none"> <li>j) Módulo de Caja -Servicios GL-.</li> <li>k) Uso del Sistema Soporte GL.</li> <li>l) Reportes Financieros.</li> <li>m) Préstamos, Donaciones y Convenios.</li> <li>n) Módulo de Agua en Servicios GL.</li> <li>o) Errores más comunes que se generan al elaborar un Presupuesto.</li> <li>p) Módulo de Contratos.</li> <li>q) Formulación Presupuestaria de Ingresos y egresos (Facebook live).</li> <li>r) Procesamiento Electrónico de Medios de Pago, entre otros.</li> </ul> </td> </tr> </table> | <ul style="list-style-type: none"> <li>a) Cierre contable y apertura de ejercicio fiscal 2023 (Inicialización de Saldos).</li> <li>b) Generalidades presupuestarias.</li> <li>c) Actualizaciones al MAFIM 2a. Edición.</li> <li>d) Revisión y Análisis de Reportes de Gestión y ejecución Presupuestaria.</li> <li>e) Módulo del IUSI en Servicios GL.</li> <li>f) Módulo de Arbitrios en Servicios GL.</li> <li>g) Planificación y Formulación Presupuestaria enfocado a GpR -SICOIN GL-.</li> <li>h) Planificación (Facebook live).</li> <li>i) Planificación y Presupuesto por Resultados.</li> </ul> | <ul style="list-style-type: none"> <li>j) Módulo de Caja -Servicios GL-.</li> <li>k) Uso del Sistema Soporte GL.</li> <li>l) Reportes Financieros.</li> <li>m) Préstamos, Donaciones y Convenios.</li> <li>n) Módulo de Agua en Servicios GL.</li> <li>o) Errores más comunes que se generan al elaborar un Presupuesto.</li> <li>p) Módulo de Contratos.</li> <li>q) Formulación Presupuestaria de Ingresos y egresos (Facebook live).</li> <li>r) Procesamiento Electrónico de Medios de Pago, entre otros.</li> </ul> |
| <ul style="list-style-type: none"> <li>a) Cierre contable y apertura de ejercicio fiscal 2023 (Inicialización de Saldos).</li> <li>b) Generalidades presupuestarias.</li> <li>c) Actualizaciones al MAFIM 2a. Edición.</li> <li>d) Revisión y Análisis de Reportes de Gestión y ejecución Presupuestaria.</li> <li>e) Módulo del IUSI en Servicios GL.</li> <li>f) Módulo de Arbitrios en Servicios GL.</li> <li>g) Planificación y Formulación Presupuestaria enfocado a GpR -SICOIN GL-.</li> <li>h) Planificación (Facebook live).</li> <li>i) Planificación y Presupuesto por Resultados.</li> </ul> | <ul style="list-style-type: none"> <li>j) Módulo de Caja -Servicios GL-.</li> <li>k) Uso del Sistema Soporte GL.</li> <li>l) Reportes Financieros.</li> <li>m) Préstamos, Donaciones y Convenios.</li> <li>n) Módulo de Agua en Servicios GL.</li> <li>o) Errores más comunes que se generan al elaborar un Presupuesto.</li> <li>p) Módulo de Contratos.</li> <li>q) Formulación Presupuestaria de Ingresos y egresos (Facebook live).</li> <li>r) Procesamiento Electrónico de Medios de Pago, entre otros.</li> </ul>   |  |  |
| 3  | <p>Capacitación en temas relacionados a las finanzas municipales, análisis e interpretación de indicadores financieros, según las siguientes metodologías:</p> <ul style="list-style-type: none"> <li>a) Índice Consolidado Financiero Municipal -ICFM-.</li> <li>b) Ficha de seguimiento del -ICFM- e Informe -ICFM- año finalizado.</li> <li>c) Diagnóstico para el Fortalecimiento de las Finanzas Municipales.</li> </ul>  |  |  |



## San Pedro Pinula, Jalapa.

| No. | Producto Público   |
|-----|--|
| 4   | <p>Elaboración y actualización de Guías de Usuario del Sistema de Contabilidad Integrada de Gobiernos Locales -SICOIN GL- y del Sistema Servicios GL las cuales se encuentran disponibles en el Portal de Gobiernos Locales en el siguiente enlace: <a href="https://portalgl.minfin.gob.gt">https://portalgl.minfin.gob.gt</a> seleccionando las opciones "Biblioteca Virtual", "Guías y Manuales", "Guías Sicoin gl", "Guías Servicios GL", entre otras.</p>   |
| 5   | <p>Manual de Administración Financiera Integrada Municipal -MAFIM- (Segunda Edición) el cual contiene la actualización de normas, procedimientos técnicos, administrativos y financieros que fortalecen los procesos de la gestión financiera municipal, favorece el control interno, la administración y el uso eficiente y eficaz de los recursos públicos, contribuyendo a la transparencia del gasto y la rendición de cuentas, éste se encuentra disponible en el Portal de Gobiernos Locales en el siguiente enlace: <a href="https://portalgl.minfin.gob.gt">https://portalgl.minfin.gob.gt</a> seleccionando las opciones "Biblioteca Virtual", "Guías y Manuales", "Manuales", "Manual de Administración Financiera Integrada Municipal (2a. Edición) 2022".</p>  |
| 6   | <p>Tablero de Resultados del índice Consolidado Financiero Municipal -ICFM- el cual es un instrumento de análisis, monitoreo y evaluación que permite a través de indicadores financieros según la metodología, conocer las fortalezas y áreas de oportunidad de la gestión financiera municipal, útil para la toma de decisiones de las autoridades y funcionarios municipales, éste se encuentra disponible en el Portal de Gobiernos Locales en el siguiente enlace: <a href="https://portalgl.minfin.gob.gt">https://portalgl.minfin.gob.gt</a> seleccionando las opciones "Indicadores" y luego "ICFM".</p>   |
| 7   | <p>Ficha de Seguimiento a la Gestión Financiera Municipal en la cual se pueden visualizar los resultados de la gestión financiera de los últimos dos años para realizar análisis comparativo y el seguimiento durante el ejercicio fiscal vigente de manera mensual, permitiendo a las autoridades y funcionarios municipales identificar fortalezas y oportunidades de mejora que orienten la labor para establecer estrategias de fortalecimiento financiero municipal; asimismo se pone a disposición el Informe ICFM año finalizado, el cual muestra el análisis general de los resultados de la gestión financiera del ejercicio fiscal finalizado. Ambos instrumentos se encuentran disponibles dentro del Sistema de Contabilidad Integrada de Gobiernos Locales -SICOINGL- en la siguiente ruta: "Ejecución", "Reportes Financieros", "Ficha de Seguimiento Municipal", "Informe ICFM año finalizado".</p> |
| 8   | <p>Tablero que muestra la ejecución presupuestaria de la municipalidad desde la perspectiva de los Objetivos de Desarrollo Sostenible -ODS-, Ejes del Plan Nacional de Desarrollo, Prioridades Nacionales, Metas Estratégicas de Desarrollo y Resultados Estratégicos, los cuales se pueden consultar desde el Portal de Gobiernos Locales en el siguiente enlace: <a href="https://portalgl.minfin.gob.gt">https://portalgl.minfin.gob.gt</a> seleccionando las opciones "Indicadores" y luego "Objetivos de Desarrollo Sostenible".</p>  |

## San Pedro Pinula, Jalapa.

9 Implementación de las siguientes herramientas informáticas y metodologías:

|   |   |                 |
|---|---|-----------------|
| a) Sistema de Contabilidad Integrada de Gobiernos Locales -SICOIN GL-.            | X | Implementada    |
| b) Sistema Servicios GL.  | X | Implementada    |
| c) Aplicación (APP) Móvil para Toma de Lecturas de Agua                           |   | Por implementar |
| d) Generación de Boleto de Ornato Masivo.   |   | Por implementar |
| e) Metodología del Índice Consolidado Financiero Municipal -ICFM-.                |   | Por implementar |
| f) Metodología "Diagnóstico para el Fortalecimiento de las Finanzas Municipales". |   | Por implementar |
| g) Metodología "Gestión por Resultados".  | X | Implementada    |
| h) Cobro de servicios municipales con tarjeta de crédito y débito.                |   | Por implementar |
| i) Cobro de servicios municipales a través de BANCAMUNI.                          |   | Por implementar |
| j) Cuenta Única del Tesoro Municipal -CUT-.                                       | X | Implementada    |

## San Pedro Pinula, Jalapa.

| Año  | No. | Producto público   | Beneficiarios | Monto (Q)      |
|------|-----|--|---------------|----------------|
| 2020 | 1   | Programa del Aporte Económico del Adulto Mayor (Activos).              | 529           | Q 2,234,000.00 |
| 2020 | 2   | Programa del Aporte Económico del Adulto Mayor (Nuevos Beneficiarios). | 53            | N/A            |
| 2021 | 3   | Programa del Aporte Económico del Adulto Mayor (Activos).              | 505           | Q 2,280,000.00 |
| 2021 | 4   | Programa del Aporte Económico del Adulto Mayor (Nuevos Beneficiarios). | 12            | N/A            |
| 2022 | 5   | Programa del Aporte Económico del Adulto Mayor (Activos).              | 693           | Q 3,854,700.00 |
| 2022 | 6   | Programa del Aporte Económico del Adulto Mayor (Nuevos Beneficiarios). | 241           | N/A            |
| 2023 | 7   | Programa del Aporte Económico del Adulto Mayor (Activos).              | 951           | Q 2,932,000.00 |
| 2023 | 8   | Programa del Aporte Económico del Adulto Mayor (Nuevos Beneficiarios). | 325           | N/A            |

| No. | Producto público                                | Comunidad         | Aportes/ Beneficiarios | Monto (Q)      |
|-----|---|-------------------|------------------------|----------------|
| 1   | Programa del Aporte Económico del Adulto Mayor. | San Pedro Pinula. | 7,385                  | Q 3,328,400.00 |
| 2   | Ventanilla Única Municipal.                     | San Pedro Pinula. | 5                      | N/A            |

## San Pedro Pinula, Jalapa.

| No. | Producto público                      | Comunidad                     | Beneficiarios | Monto (Q)  |
|-----|---------------------------------------|-------------------------------|---------------|------------|
| 1   | Informe de Evaluación Socioeconómica. | Aldea El Caulote.             | 444           | Q 1,283.00 |
| 2   | Informe de Evaluación Socioeconómica. | Aldea Carrizal Grande.        | 182           | Q 1,283.00 |
| 3   | Informe de Evaluación Socioeconómica. | Aldea Dos Cruces Pinalón.     | 350           | Q 1,283.00 |
| 4   | Informe de Evaluación Socioeconómica. | Aldea El Pie de La Cuesta.    | 42            | Q 1,283.00 |
| 5   | Informe de Evaluación Socioeconómica. | Aldea Las Flores.             | 831           | Q 1,283.00 |
| 6   | Informe de Evaluación Socioeconómica. | Aldea Montañita de La Virgen. | 420           | Q 1,283.00 |
| 7   | Informe de Evaluación Socioeconómica. | Aldea Nueva.                  | 686           | Q 1,283.00 |
| 8   | Informe de Evaluación Socioeconómica. | Caserío Aguacatillo.          | 65            | Q 1,283.00 |
| 9   | Informe de Evaluación Socioeconómica. | Caserío El Cujal, El Tobón.   | 47            | Q 1,283.00 |
| 10  | Informe de Evaluación Socioeconómica. | Caserío El Naranjo.           | 84            | Q 1,283.00 |

## San Pedro Pinula, Jalapa.

| No. | Producto público                      | Comunidad                                 | Beneficiarios | Monto (Q)  |
|-----|---------------------------------------|---|---------------|------------|
| 11  | Informe de Evaluación Socioeconómica. | Caserío El Pacayal,<br>Las Agujitas.      | 117           | Q 1,283.00 |
| 12  | Informe de Evaluación Socioeconómica. | Caserío La Campana,<br>Aldea Buena Vista. | 98            | Q 1,283.00 |
| 13  | Informe de Evaluación Socioeconómica. | Caserío Las Crucitas,<br>Carrizal Grande. | 934           | Q 1,283.00 |
| 14  | Informe de Evaluación Socioeconómica. | Caserío Las Olivas, El<br>Tobón.          | 196           | Q 1,283.00 |
| 15  | Informe de Evaluación Socioeconómica. | Caserío Pampumay, El<br>Pinalón.          | 234           | Q 1,283.00 |
| 16  | Informe de Evaluación Socioeconómica. | Caserío Plan de Lázaro                    | 173           | Q 1,283.00 |
| 17  | Informe de Evaluación Socioeconómica. | Finca Flor del Café.                      | 93            | Q 1,283.00 |
| 18  | Informe de Evaluación Socioeconómica. | Finca La Esperanza.                       | 121           | Q 1,283.00 |

## San Pedro Pinula, Jalapa.

| No. | Producto público                       | Comunidad                               | Beneficiarios | Monto (Q)  |
|-----|--|---|---------------|------------|
| 19  | Identificación de Hogares sin Energía. | Aldea Carrizal Grande.                  | N/I           | Q 4,180.00 |
| 20  | Identificación de Hogares sin Energía. | Aldea Dos Cruces Pinalón.               | 327           |            |
| 21  | Identificación de Hogares sin Energía. | Aldea El Caulote.                       | 374           |            |
| 22  | Identificación de Hogares sin Energía. | Aldea El Quequesquillo                  | 163           |            |
| 23  | Identificación de Hogares sin Energía. | Aldea Las Flores.                       | 841           |            |
| 24  | Identificación de Hogares sin Energía. | Aldea Montañita de La Virgen.           | 420           |            |
| 25  | Identificación de Hogares sin Energía. | Aldea Nueva.                            | 654           |            |
| 26  | Identificación de Hogares sin Energía. | Barrio Malena - Aldea Carrizal Grande.  | 327           |            |
| 27  | Identificación de Hogares sin Energía. | Caserío El Aguacatillo.                 | 47            |            |
| 28  | Identificación de Hogares sin Energía. | Caserío El Cujal.                       | 70            |            |
| 29  | Identificación de Hogares sin Energía. | Caserío El Naranjo - Aldea Laguna Seca. | 93            |            |

## San Pedro Pinula, Jalapa.

| No. | Producto público   | Comunidad              | Beneficiarios      | Monto (Q)          |
|-----|--|------------------------|--------------------|--------------------|
| 30  | Identificación de Hogares sin Energía.   | Caserío Flor del Café. | 98                 | Q 4,180.00         |
| 31  | Identificación de Hogares sin Energía.   | Caserío Las Crucitas.  | 934                |                    |
| 32  | Identificación de Hogares sin Energía.   | Caserío Olivas.        | 173                |                    |
| 33  | Plan Centinela verificación de calidad y cantidad en estaciones de servicio, plantas y depósitos de almacenamiento y expendios de GLP en cilindros.<br><br>10 Supervisiones técnicas de calidad y cantidad en estaciones de servicio y expendios de GLP en cilindros por personal Delegado de la DGH, durante el período 2020-agosto 2023. | San Pedro Pinula.      | Toda la población. | Q 16,568.10        |
|     |  | <b>TOTAL</b>           | <b>9,638</b>       | <b>Q 43,842.10</b> |

## San Pedro Pinula, Jalapa.

| No. | Producto público   | Comunidad   | Beneficiarios | Monto (Q)       |
|-----|--|---|---------------|-----------------|
| 1   | Be-003-2020, JALAPA - SAN PEDRO PINULA.                                    | Jalapa, San Pedro Pinula.                                       | 159,840       | Q 23,361,856.00 |
| 2   | L-082-2022 - LIMPIEZA DEL DERECHO DE VÍA.                                  | Jalapa, MULTIMUNICIPAL JALAPA, MULTIREGIONAL, San Pedro Pinula. | 283,656       | Q 883,150.00    |
| 3   | T-055-2022-MANTENIMIENTO RUTINARIO TERRACERÍA.                             | Monjas, MULTIMUNICIPAL JALAPA, MULTIREGIONAL, San Pedro Pinula. | 89,262        | Q 5,296,510.00  |
| 4   | Be-003-2020, JALAPA - SAN PEDRO PINULA.                                    | Jalapa, San Pedro Pinula.                                       | 159,840       | Q 23,361,856.00 |
| 5   | L-082-2022 - LIMPIEZA DEL DERECHO DE VÍA.                                  | Jalapa, MULTIMUNICIPAL JALAPA, MULTIREGIONAL, San Pedro Pinula. | 283,656       | Q 883,150.00    |
| 6   | T-055-2022-MANTENIMIENTO RUTINARIO TERRACERÍA.                             | Monjas, MULTIMUNICIPAL JALAPA, MULTIREGIONAL, San Pedro Pinula. | 89,262        | Q 5,296,510.00  |
| 7   | COCINA, ALDEA LA CUMBRE, SAN PEDRO PINULA, JALAPA.                         | SAN PEDRO PINULA.   | 135           | Q 92,435.00     |
| 8   | COCINA, CASERÍO EL CUJAL ALDEA EL TOBÓN, SAN PEDRO PINULA, JALAPA.         | SAN PEDRO PINULA.   | 12            | Q 92,435.00     |
| 9   | COCINA, CASERIO LA CEIBITA ALDEA CARRIZAL CEIBA, SAN PEDRO PINULA, JALAPA. | SAN PEDRO PINULA.   | 112           | Q 92,435.00     |
| 10  | COCINA, CASERÍO EL CHUCTE, ALDEA AGUAMECATE, SAN PEDRO PINULA, JALAPA.     | SAN PEDRO PINULA.   | 61            | Q 92,435.00     |
| 11  | COCINA, BARRIO EL ROBLAR, ALDEA LA CEIBA, SAN PEDRO PINULA, JALAPA.        | SAN PEDRO PINULA.   | 69            | Q 92,435.00     |



## San Pedro Pinula, Jalapa.

| Año  | No. | Producto público                   | Comunidad         | Beneficiarios | Monto (Q)      |
|------|-----|------------------------------------|-------------------|---------------|----------------|
| 2020 | 1   | Reforestación.                     | San Pedro Pinula. | 61,908        | Q 22,128.00    |
| 2020 | 2   | Capacitaciones.                    | San Pedro Pinula. | 96            | Q 2,330.00     |
| 2020 | 3   | Instrumentos ambientales públicos. | San Pedro Pinula. | 61,908        | Q12,199,039.00 |
| 2020 | 4   | Instrumentos ambientales privados. | San Pedro Pinula. | 9             | N/A            |
| 2021 | 5   | Guardianes.                        | San Pedro Pinula. | 154           | Q 1,747.80     |
| 2021 | 6   | Reforestación.                     | San Pedro Pinula. | 61,908        | Q 18,292.48    |
| 2021 | 7   | Capacitaciones.                    | San Pedro Pinula. | 383           | Q 7,573.80     |
| 2021 | 8   | Instrumentos ambientales públicos. | San Pedro Pinula. | 61,908        | Q12,831,547.42 |
| 2021 | 9   | Instrumentos ambientales privados. | San Pedro Pinula. | 2             | N/A            |
| 2022 | 10  | Reforestación.                     | San Pedro Pinula. | 61,908        | Q 10,119.87    |

## San Pedro Pinula, Jalapa.

| Año  | No. | Producto público                   | Comunidad         | Beneficiarios | Monto (Q)      |
|------|-----|------------------------------------|-------------------|---------------|----------------|
| 2022 | 11  | Capacitaciones.                    | San Pedro Pinula. | 117           | Q 1,747.80     |
| 2022 | 12  | Instrumentos ambientales públicos. | San Pedro Pinula. | 61,908        | Q16.174,210.00 |
| 2022 | 13  | Instrumentos ambientales privados. | San Pedro Pinula. | 14            | N/A            |
| 2023 | 14  | Reforestación.                     | San Pedro Pinula. | 61,908        | Q 11,890.11    |
| 2023 | 15  | Capacitaciones.                    | San Pedro Pinula. | 115           | Q,582.60       |
| 2023 | 16  | Instrumentos ambientales públicos. | San Pedro Pinula. | 61,908        | Q19,970,504.00 |
| 2023 | 17  | Instrumentos ambientales privados. | San Pedro Pinula. | 4             | N/A            |



LIBERTAD  
15 DE  
SEPTIEMBRE  
DE 1821

## San Pedro Pinula, Jalapa.

| Año  | No. | Producto público   | Comunidad | Beneficiarios | Monto (Q)      |
|------|-----|--|-----------|---------------|----------------|
| 2020 | 1   | Asistencia y dotación de alimentos.  | N/I       | 1,182         | Q 384,741.00   |
|      | 2   | Regulación del patrimonio productivo agropecuario.   | N/I       | 1,711         | Q 120,555.36   |
| 2021 | 1   | Asistencia y dotación de alimentos.  | N/I       | 2,912         | Q 1,207,722.88 |
|      | 2   | Regulación del patrimonio productivo agropecuario.   | N/I       | 1,129         | Q 130,627.77   |
|      | 3   | Seguro agropecuario / agrícola catastrófico.   | N/I       | 51            | Q 27,657.50    |
| 2022 | 1   | Asistencia y dotación de alimentos.  | N/I       | 11,334        | Q 4,363,590.00 |
|      | 2   | Entrega de estipendios para el establecimiento de huertos familiares, para reactivación de unidades productivas; y para conservación de suelos y agua. | N/I       | 1,501         | Q 1,501,000.00 |
|      | 3   | Regulación del patrimonio productivo agropecuario.   | N/I       | 1,226         | Q 198,552.66   |
|      | 4   | Seguro agropecuario / agrícola catastrófico.   | N/I       | 70            | Q 37,820.16    |
| 2023 | 1   | Asistencia y dotación de alimentos.  | N/I       | 11,549        | Q 2,598,525.00 |
|      | 2   | Regulación del patrimonio productivo agropecuario.   | N/I       | 1,259         | Q 204,139.04   |
|      | 3   | Seguro agropecuario / agrícola catastrófico.   | N/I       | 1,138         | Q 602,967.46   |

## San Pedro Pinula, Jalapa.

Dirección General del Deporte y la Recreación.

| Año  | No. | Producto público   | Comunidad         | Beneficiarios | Monto (Q) |
|------|-----|--|-------------------|---------------|-----------|
| 2020 | 1   | 000-025 Mujeres beneficiadas con acceso a actividades físicas, recreativas y de sensibilización para la prevención de la violencia.                        | San Pedro Pinula. | 200           | N/A       |
| 2021 | 2   | 000-024 Personas beneficiadas con actividades deportivas no escolares, no federadas y de recreación.   | San Pedro Pinula. | 125           | N/A       |
| 2021 | 3   | 000-030 Festivales deportivos, recreativos y otros eventos de carácter especial, realizados para promover el acceso a la actividad física y la recreación. | San Pedro Pinula. | N/I           | N/A       |
| 2022 | 4   | 000-027 Personas que reciben implementos para actividades físicas, deportivas y de recreación física en su tiempo libre.                                   | San Pedro Pinula. | 168           | N/A       |
| 2022 | 5   | 000-030 Festivales deportivos, recreativos y otros eventos de carácter especial, realizados para promover el acceso a la actividad física y la recreación. | San Pedro Pinula. | N/I           | N/A       |
| 2023 | 6   | 11-008 Festivales deportivos, recreativos y otros eventos de carácter especial, realizados para promover el acceso a la actividad física y la recreación.  | San Pedro Pinula. | N/I           | N/A       |

Dirección General de las Artes

| Año  | No. | Producto público   | Comunidad         | Beneficiarios | Monto (Q)  |
|------|-----|--|-------------------|---------------|------------|
| 2020 | 1   | Artistas apoyados en la Iniciativa Apoyarte 2020.                                      | San Pedro Pinula. | 1             | Q 3,000.00 |
| 2021 | 2   | Artistas apoyados en la Iniciativa Apoyarte 2021.                                      | San Pedro Pinula. | 3             | Q 9,000.00 |
| 2022 | 3   | Temporada Departamental de la Marimba de Concierto del Palacio Nacional de la Cultura. | San Pedro Pinula. | 130           | Q 9,000.00 |

## San Pedro Pinula, Jalapa.

Dirección General de Desarrollo Cultural y Fortalecimiento de Las Culturas.

| Año  | No. | Producto público  | Comunidad         | Beneficiarios | Monto (Q)    |
|------|-----|---|-------------------|---------------|--------------|
| 2021 | 1   | Casas de Desarrollo Cultural.                                       | San Pedro Pinula. | 196           | Q 170,634.00 |
| 2022 | 2   | Casas de Desarrollo Cultural.                                       | San Pedro Pinula. | 1,299         | Q 217,814.00 |
| 2022 | 3   | Certamen de Literatura, Arte y Cultura "GUATEPAZ" 2022.             | San Pedro Pinula. | 336           | Q 29,124.00  |
| 2022 | 4   | Políticas Culturales Municipales.                                   | San Pedro Pinula. | 70            | Q 17,389.00  |
| 2022 | 5   | Elaboración de murales para la divulgación de la multiculturalidad. | San Pedro Pinula. | 19            | Q 25,509.00  |
| 2023 | 6   | Casas de Desarrollo Cultural.                                       | San Pedro Pinula. | 708           | Q 126,586.00 |

Dirección General del Patrimonio Cultural y Natural.

| Año  | No. | Producto público  | Comunidad         | Beneficiarios | Monto (Q) |
|------|-----|---|-------------------|---------------|-----------|
| 2023 | 1   | La Técnica para la elaboración de la mantequilla de costal del municipio de San Pedro Pinula. (Acuerdo Ministerial 875-2023). | San Pedro Pinula. | N/I           | N/A       |

## San Pedro Pinula, Jalapa.

### Logros 2020 - 2023

| No. | Producto público   | Comunidad         | Beneficiarios | Monto (Q)   |
|-----|--|-------------------|---------------|-------------|
| 1   | ASIGNACIÓN DE PILOTO PARA MANEJO DE AMBULANCIAS -RECURSO HUMANO-.                    | SAN PEDRO PINULA. | 62,621        | Q 60,000.00 |
| 2   | AVALES PARA CONSTRUCCIÓN DE SALONES COMUNALES COMO CENTROS DE CONVERGENCIA -AVALES-. | SAN PEDRO PINULA. | 62,621        | N/A         |

## San Pedro Pinula, Jalapa.

| No. | Producto público  | Comunidad         | Beneficiarios   | Monto (Q)    |
|-----|---|-------------------|-----------------|--------------|
| 1   | Patrullajes policiales a pie.                                     | San Pedro Pinula. | 79,597 personas | Q 436,197.91 |
| 2   | Patrullajes policiales en vehículos.                              | San Pedro Pinula. | 79,597 personas | Q 176,934.24 |
| 3   | Patrullajes policiales en motocicletas.                           | San Pedro Pinula. | 79,597 personas | Q 66,188.29  |
| 4   | Patrullajes policiales en bicicletas.                             | San Pedro Pinula. | 79,597 personas | Q 2,409.44   |
| 5   | Atención a personas agredidas.                                    | San Pedro Pinula. | 79,597 personas | Q 489,841.23 |
| 6   | Patrullajes policiales.   | San Pedro Pinula. | 79,597 personas | Q 582,549.85 |
| 7   | Operativos policiales.  | San Pedro Pinula. | 79,597 personas | Q 575,516.78 |
| 8   | Patrullajes policiales en mercados.                               | San Pedro Pinula. | 79,597 personas | Q 80,819.34  |
| 9   | Patrullajes policiales en protección a la naturaleza.             | San Pedro Pinula. | 79,597 personas | Q 80,358.25  |
| 10  | Operativos policiales en protección a la naturaleza.              | San Pedro Pinula. | 79,597 personas | Q 12,180.85  |
| 11  | Seguridad a personalidades, edificios y entidades.                | San Pedro Pinula. | 79,597 personas | Q 109,608.83 |
| 12  | Servicios policiales para mantener y resguardar el orden público. | San Pedro Pinula. | 79,597 personas | Q 114,694.05 |

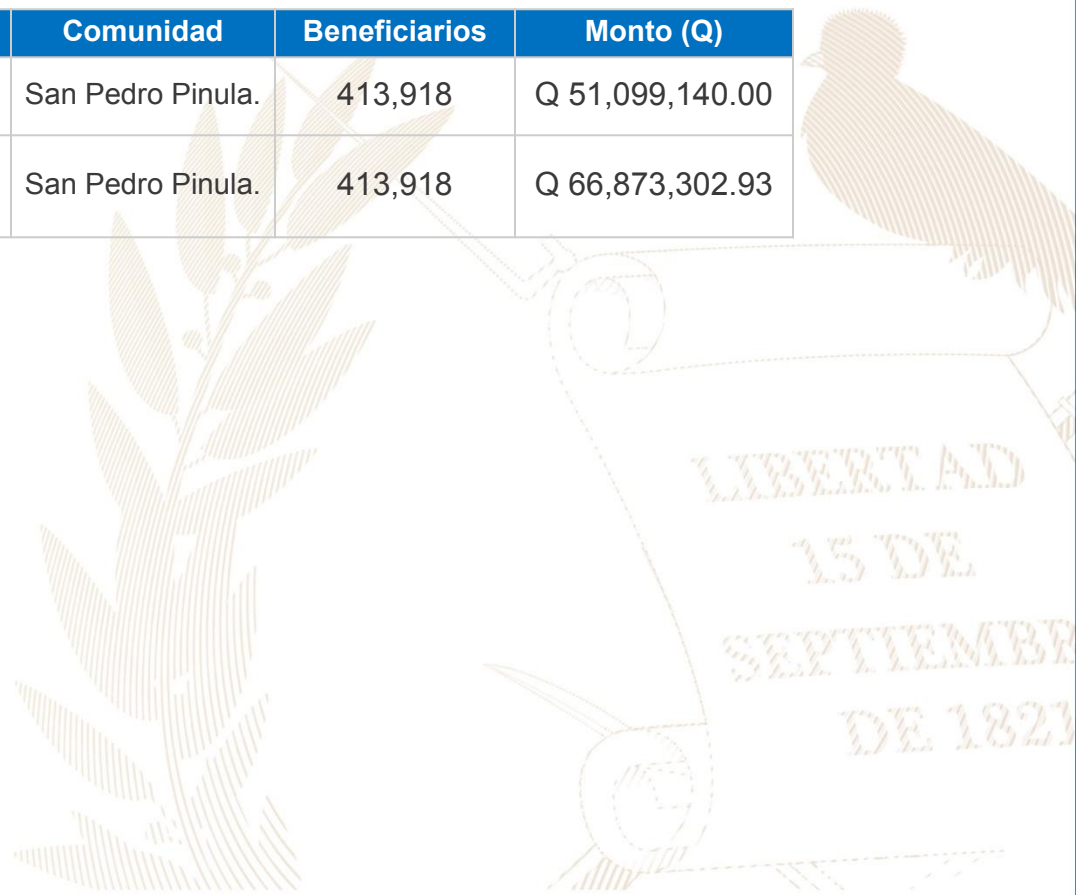
## San Pedro Pinula, Jalapa.

| No. | Producto público   | Comunidad         | Beneficiarios   | Monto (Q)    |
|-----|--|-------------------|-----------------|--------------|
| 13  | Operativos policiales especializados para el control de homicidios.  | San Pedro Pinula. | 79,597 personas | Q 573,718.01 |
| 14  | Patrullajes policiales motorizados en áreas focalizadas para la reducción de homicidios.                       | San Pedro Pinula. | 79,597 personas | Q 273,982.37 |
| 15  | Atención a mujeres víctimas de violencia con asesoría y acompañamiento policial.                               | San Pedro Pinula. | 79,597 personas | Q 336.97     |
| 16  | Asesoría y acompañamiento policial a mujeres víctimas de violencia.  | San Pedro Pinula. | 79,597 personas | Q 45,219.32  |
| 17  | Operativos policiales para el control del expendio y consumo de bebidas alcohólicas, fermentadas o destiladas. | San Pedro Pinula. | 79,597 personas | Q 9,129.89   |
| 18  | Puestos policiales fijos para la prevención de extorsiones.  | San Pedro Pinula. | 79,597 personas | Q 427.38     |
| 19  | Atención de denuncias recibidas por extorsión.   | San Pedro Pinula. | 79,597 personas | Q 451.70     |



## San Pedro Pinula, Jalapa.

| No. | Producto público        | Comunidad         | Beneficiarios | Monto (Q)       |
|-----|-------------------------|-------------------|---------------|-----------------|
| 1   | Operaciones Terrestres. | San Pedro Pinula. | 413,918       | Q 51,099,140.00 |
| 2   | Operaciones Terrestres. | San Pedro Pinula. | 413,918       | Q 66,873,302.93 |



## San Pedro Pinula, Jalapa.

| No. | Producto público   | Comunidad   | Beneficiarios                       | Monto (Q) |
|-----|--|---|-------------------------------------|-----------|
| 1   | Creación de la Dirección municipal de seguridad alimentaria y nutricional en el municipio de San Pedro Pinula, quienes apoyan con insumos agrícolas, fertilizantes, apoyo con asistencia alimentaria y capacitación a líderes comunitarios en temas SAN.                           | Municipal   | Población en general del municipio. | N/A       |
| 2   | En coordinación con UNICEF/ACH/SESAN se graduaron agentes de cambio capacitados en temas SAN.  | Flor del Café, La Esperanza y El Aguacate.          | 31                                  | N/A       |
| 3   | Fortalecimiento a COCOSANE's en diversos temas de SAN, logrando el involucramiento de actores de COMUSAN, utilizando Guías Metodológicas y Metodologías participativas, así mismo replicando recetas del Material educativo "Buena Alimentación para niñas y niños en crecimiento. | San José, Barrio San Pablo, La Ceiba y El Pinalito. | 60                                  | N/A       |
| 4   | Se coordinó con FAO la gestión de árboles frutales para las comunidades priorizadas del programa conjunto de FAO.  | Flor del Café, La Esperanza y El Aguacate.          | 356                                 | N/A       |

## San Pedro Pinula, Jalapa.

| No. | Producto público  | Comunidad  | Beneficiarios                          | Monto (Q) |
|-----|---|--|--|-----------|
| 5   | Creación de tres Direcciones Municipales de Seguridad Alimentaria y Nutricional -DIMSAN- en los municipios de (San Pedro Pinula, San Luis Jilotepeque y San Manuel Chaparrón), continuidad de 4 COMSANES en los municipios (Jalapa, Monjas, Mataquescuintla y San Carlos Alzatate) de quienes apoyan con insumos agrícolas, fertilizantes, apoyo con asistencia alimentaria, entrega de fórmula láctea a niños de bajo peso y capacitación a líderes comunitarios en temas SAN. | San Pedro Pinula, San Luis Jilotepeque y San Manuel Chaparrón. | Población en general del municipio.    | N/A       |
| 6   | Fortalecimiento a 41 COCOSANES en diversos temas de SAN, logrando el involucramiento de actores de COMUSAN, utilizando Guías metodológicas y Metodologías participativas, así mismo replicando recetas del Material educativo "Buena Alimentación para niñas y niños en crecimiento".   | Siete municipios del departamento de Jalapa.                   | Población en general de las 41 aldeas. | N/A       |
| 7   | Se coordinó a través de las Comisiones Municipales de Seguridad Alimentaria y Nutricional la gestión de asistencia alimentaria a familias en riesgo a la Inseguridad Alimentaria y Nutricional.   | Siete municipios del departamento de Jalapa.                   | 46,493 *                               | N/A       |

\* La cantidad de beneficiarios corresponde a nivel departamental.

## San Pedro Pinula, Jalapa.

Inversiones de Consejos de Desarrollo Departamental.

Ejercicio Fiscal 2020

| No. | SNIP   | Producto público  | Comunidad          | Beneficiarios | Monto (Q)      |
|-----|--------|-------------------|--------------------|---------------|----------------|
| 1   | 222105 | DRENAJES.         | SAN PEDRO PINULA.  | 7,345         | Q 676,293.00   |
| 2   | 222106 | DRENAJES.         | BARRIO CANDELARIA. | 4,783         | Q 1,000,000.00 |
| 3   | 222097 | AGUA POTABLE.     | ALDEA LA CEIBITA.  | 631           | Q 750,000.00   |
| 4   | 222098 | ESCUELA PRIMARIA. | CASERÍO LOS PITOS. | 250           | Q 124,000.00   |
| 5   | 222096 | AGUA POTABLE.     | ALDEA EL PINALITO. | 2,100         | Q 2,081,941.00 |
| 6   | 241455 | AGUA POTABLE.     | ALDEA BUENA VISTA. | 1,196         | Q 2,770,000.00 |
| 7   | 241500 | ESCUELA PRIMARIA. | SAN PEDRO PINULA.  | 300           | Q 1,590,000.00 |

## San Pedro Pinula, Jalapa.

Ejercicio Fiscal 2020

| No. | SNIP   | Producto público  | Comunidad               | Beneficiarios | Monto (Q)              |
|-----|--------|-------------------|-------------------------|---------------|------------------------|
| 8   | 241990 | ESCUELA PRIMARIA. | CASERÍO RÍO BLANCO.     | 238           | Q 400,000.00           |
| 9   | 241981 | ESCUELA PRIMARIA. | ALDEA EL ZAPOTE.        | 25            | Q 985,000.00           |
| 10  | 241974 | INSTITUTO BÁSICO. | ALDEA PIE DE LA CUESTA. | 70            | Q 865,000.00           |
| 11  | 242201 | INSTITUTO BÁSICO. | ALDEA EL AGUACATE.      | 68            | Q 835,000.00           |
| 12  | 242200 | ESCUELA PRIMARIA. | CASERÍO FLOR DEL CAFÉ.  | 29            | Q 733,970.00           |
| 13  | 241532 | PUENTE VEHICULAR. | SANTO DOMINGO.          | 1,765         | Q 1,259,098.00         |
| 14  | 241920 | AGUA POTABLE.     | ALDEA LA PASTORIA.      | 875           | Q 525,000.00           |
|     |        |                   | <b>TOTAL</b>            | <b>19,675</b> | <b>Q 14,595,302.00</b> |

## San Pedro Pinula, Jalapa.

Ejercicio Fiscal 2021

| No. | SNIP   | Producto público  | Comunidad                       | Beneficiarios | Monto (Q)              |
|-----|--------|-------------------|---------------------------------|---------------|------------------------|
| 1   | 222096 | AGUA POTABLE.     | ALDEA EL PINALITO.              | 2,100         | Q 624,582.30           |
| 2   | 241455 | AGUA POTABLE.     | ALDEA BUENA VISTA.              | 1,196         | Q 415,500.00           |
| 3   | 241981 | ESCUELA PRIMARIA. | ALDEA EL ZAPOTE.                | 25            | Q 197,000.00           |
| 4   | 242200 | ESCUELA PRIMARIA. | CASERÍO FLOR DEL CAFÉ.          | 29            | Q 73,397.00            |
| 5   | 241532 | PUENTE VEHICULAR. | ALDEA SANTO DOMINGO.            | 1,765         | Q 453,275.28           |
| 6   | 259242 | AGUA POTABLE.     | ALDEA PLAN DE LA CRUZ.          | 1,650         | Q 1,870,000.00         |
| 7   | 259243 | AGUA POTABLE.     | ALDEA LA CEIBA CASERÍO LA LOMA. | 1,635         | Q 1,870,000.00         |
| 8   | 259245 | AGUA POTABLE.     | ALDEA LOS RISCOS.               | 1,325         | Q 1,600,000.00         |
| 9   | 259246 | AGUA POTABLE.     | ALDEA SAN NICOLAS LA CUMBRE.    | 1,280         | Q 1,870,000.00         |
| 10  | 259247 | AGUA POTABLE.     | ALDEA AGUAMECATE.               | 1,650         | Q 2,000,000.00         |
| 11  | 259255 | INSTITUTO BÁSICO. | ALDEA CARRIZAL GRANDE.          | 1,500         | Q 894,000.00           |
| 12  | 259256 | AGUA POTABLE.     | ALDEA SAN JOSÉ.                 | 1,810         | Q 2,727,547.42         |
|     |        | <b>TOTAL</b>      |                                 | <b>15,965</b> | <b>Q 14,595,302.00</b> |

## San Pedro Pinula, Jalapa.

Ejercicio Fiscal 2022

| No. | SNIP   | Producto público     | Comunidad                            | Beneficiarios | Monto (Q)      |
|-----|--------|----------------------|--------------------------------------|---------------|----------------|
| 1   | 277645 | MEJORAMIENTO CAMINO. | LA CEIBA, SAN PEDRO PINULA.          | 800           | Q 500,000.00   |
| 2   | 277647 | MEJORAMIENTO CAMINO. | ALDEA EL ZUNZO.                      | 600           | Q 500,000.00   |
| 3   | 277648 | MEJORAMIENTO CAMINO. | ALDEA AGUAMECATE.                    | 1,000         | Q 750,000.00   |
| 4   | 277651 | MEJORAMIENTO CAMINO. | ALDEA GUISILTEPEQUE.                 | 650           | Q 500,000.00   |
| 5   | 277655 | PUENTE VEHICULAR.    | ALDEA AGUA ZARCA.                    | 550           | Q 1,295,302.00 |
| 6   | 277659 | MEJORAMIENTO CAMINO. | ALDEA BUENA VISTA.                   | 750           | Q 500,000.00   |
| 7   | 277723 | ESCUELA PRIMARIA.    | ALDEA CIÉNEGA EL CACAO.              | 320           | Q 400,000.00   |
| 8   | 277725 | ESCUELA PRIMARIA.    | CASERÍO LAGUNA SECA, ALDEA EL TOBÓN. | 2,000         | Q 734,000.00   |
| 9   | 277726 | ESCUELA PRIMARIA.    | ALDEA LA CEIBITA.                    | 2,000         | Q 733,000.00   |
| 10  | 277727 | DRENAJES.            | ALDEA EL AGUACATE.                   | 900           | Q 1,400,000.00 |
| 11  | 277728 | DRENAJES.            | ALDEA AGUA ZARCA.                    | 900           | Q 1,900,000.00 |
| 12  | 278238 | AGUA POTABLE.        | CASERÍO LA LAGUNA ALDEA URILES.      | 1,500         | Q 771,412.00   |
| 13  | 278243 | ESCUELA PRIMARIA.    | CASERÍO SANTIAGO EL ZUNZO.           | 600           | Q 839,331.00   |

## San Pedro Pinula, Jalapa.

Ejercicio Fiscal 2022

| No. | SNIP   | Producto público  | Comunidad                         | Beneficiarios | Monto (Q)              |
|-----|--------|-------------------|-----------------------------------|---------------|------------------------|
| 14  | 277656 | AGUA POTABLE.     | ALDEA LAS AGUIJITAS.              | 3,000         | Q 1,300,000.00         |
| 15  | 277657 | CENTRO DE SALUD.  | ALDEA EL PINALON.                 | 705           | Q 500,000.00           |
| 16  | 277661 | CENTRO DE SALUD.  | ALDEA LAS FLORES.                 | 956           | Q 500,000.00           |
| 17  | 277662 | CENTRO DE SALUD.  | ALDEA PITAHAYAS.                  | 956           | Q 500,000.00           |
| 18  | 278237 | AGUA POTABLE.     | ALDEA LA CUMBRE.                  | 4,000         | Q 1,779,496.00         |
| 19  | 278251 | AGUA POTABLE.     | ALDEA SAN IGNACIO.                | 1,000         | Q 750,000.00           |
| 20  | 259242 | AGUA POTABLE.     | ALDEA PLAN DE LA CRUZ.            | 1,650         | Q 93,500.00            |
| 21  | 259243 | AGUA POTABLE.     | ALDEA LA CEIBA A CASERÍO LA LOMA. | 1,635         | Q 93,500.00            |
| 22  | 259245 | AGUA POTABLE.     | DE POZO ALDEA LOS RISCOS.         | 1,365         | Q 80,000.00            |
| 23  | 259246 | AGUA POTABLE.     | LA CUMBRE A ALDEA LAGUNA SECA.    | 1,280         | Q 93,500.00            |
| 24  | 259247 | AGUA POTABLE.     | ALDEA AGUAMECATE.                 | 1,650         | Q 400,000.00           |
| 25  | 259255 | INSTITUTO BÁSICO. | ALDEA CARRIZAL GRANDE.            | 1,500         | Q 178,800.00           |
|     |        |                   | <b>TOTAL</b>                      | <b>32,267</b> | <b>Q 17,091,841.00</b> |



## San Pedro Pinula, Jalapa.

Ejercicio Fiscal 2023

| No. | SNIP   | Producto público     | Comunidad   | Beneficiarios | Monto (Q)      |
|-----|--------|----------------------|---|---------------|----------------|
| 1   | 295288 | DRENAJES.            | Aldea Agua Zarca, San Pedro Pinula.                               | 2,500         | Q 1,500,000.00 |
| 2   | 295300 | DRENAJES.            | Aldea El Aguacate, San Pedro Pinula.                              | 5,000         | Q 1,500,000.00 |
| 3   | 295305 | AGUA POTABLE.        | Caserío La Laguna El Pinalon, San Pedro Pinula.                   | 1,500         | Q 1,000,000.00 |
| 4   | 295309 | AGUA POTABLE.        | Aldea Las Agujitas, San Pedro Pinula.                             | 1,700         | Q 1,000,000.00 |
| 5   | 295311 | ESCUELA PRIMARIA.    | Caserío El Naranja, Aldea Laguna Seca Tobón,<br>San Pedro Pinula. | 300           | Q 600,000.00   |
| 6   | 295328 | MEJORAMIENTO CAMINO. | Aldea Santo Domingo, San Pedro Pinula.                            | 850           | Q 1,800,000.00 |
| 7   | 295323 | AGUA POTABLE.        | Aldea El Caulote, San Pedro Pinula.                               | 1,200         | Q 1,675,000.00 |
| 8   | 295324 | MEJORAMIENTO CAMINO. | Caserío La Estrella La Cumbre, San Pedro Pinula.                  | 800           | Q 894,000.00   |
| 9   | 295325 | AGUA POTABLE.        | Aldea Hierbabuena, San Pedro Pinula.                              | 500           | Q 2,150,000.00 |
| 10  | 295326 | ESCUELA PRIMARIA.    | Caserío El Arroyo, Aldea San Ignacio, San Pedro<br>Pinula.        | 400           | Q 381,200.00   |
| 11  | 297175 | ESCUELA PRIMARIA.    | Aldea El Carrizalito La Cumbre, San Pedro Pinula.                 | 150           | Q 600,000.00   |
| 12  | 297177 | AGUA POTABLE.        | Aldea Laguna Seca La cumbre, San Pedro Pinula.                    | 2,000         | Q 1,350,000.00 |

## San Pedro Pinula, Jalapa.

Ejercicio Fiscal 2023

| No. | SNIP   | Producto público     | Comunidad  | Beneficiarios | Monto (Q)              |
|-----|--------|----------------------|--|---------------|------------------------|
| 13  | 297176 | MEJORAMIENTO CAMINO. | Aldea El Cuajilote, Aldea El Maestrillo, San Pedro Pinula. | 2,200         | Q 600,000.00           |
| 14  | 297181 | MEJORAMIENTO CAMINO. | Aldea Carrizalito La Cumbre, San Pedro Pinula.             | 1,500         | Q 600,000.00           |
| 15  | 297180 | MEJORAMIENTO CAMINO. | Aldea Agua Zarca, San Pedro Pinula.                        | 2,500         | Q 955,776.00           |
| 16  | 297183 | MEJORAMIENTO CAMINO. | Aldea La Candelaria, San Pedro Pinula.                     | 800           | Q 900,000.00           |
| 17  | 300196 | MEJORAMIENTO CAMINO. | Aldea Montañita, San Pedro Pinula.                         | 1,000         | Q 600,000.00           |
| 18  | 300188 | MEJORAMIENTO CAMINO. | Aldea Dos Cruces Pinalon, San Pedro Pinula.                | 1,000         | Q 600,000.00           |
| 19  | 300213 | AGUA POTABLE.        | Caserío La Puerta San José, San Pedro Pinula.              | 700           | Q 931,728.00           |
| 20  | 259247 | AGUA POTABLE.        | Aldea Aguamecate, San Pedro Pinula.                        | 1,200         | Q 40,000.00            |
| 21  | 259255 | INSTITUTO BÁSICO.    | Aldea Carrizal Grande, San Pedro Pinula.                   | 500           | Q 178,800.00           |
|     |        |                      | <b>TOTAL</b>   | <b>28,300</b> | <b>Q 19,856,504.00</b> |

## San Pedro Pinula, Jalapa.

Ejercicio Fiscal 2024

| No. | SNIP   | Producto público             | Comunidad                          | Beneficiarios | Monto (Q)      |
|-----|--------|------------------------------|------------------------------------|---------------|----------------|
| 1   | 313627 | CAMINO RURAL.                | ALDEA PITAHAYAS.                   | 700           | Q 600,000.00   |
| 2   | 313628 | CAMINO RURAL.                | ALDEA EL MORRITO.                  | 800           | Q 700,000.00   |
| 3   | 313629 | CAMINO RURAL.                | ALDEA LOS CORRALITOS.              | 800           | Q 700,000.00   |
| 4   | 313630 | CENTRO COMUNITARIO DE SALUD. | CASERÍO EL SESTEADERO.             | 2,000         | Q 700,000.00   |
| 5   | 313631 | CENTRO COMUNITARIO DE SALUD. | ALDEA EL INGENIO.                  | 2,000         | Q 2,222,880.00 |
| 6   | 313632 | ALCANTARILLADO SANITARIO.    | ALDEA EL PINALITO.                 | 250           | Q 700,000.00   |
| 7   | 313633 | AGUA POTABLE.                | ALDEA HIERBABUENA.                 | 400           | Q 2,800,000.00 |
| 8   | 313634 | ESCUELA PRIMARIA.            | ALDEA LOS RISCOS.                  | 200           | Q 700,000.00   |
| 9   | 313635 | ESCUELA PRIMARIA.            | ALDEA PIE DE LA CUESTA.            | 200           | Q 700,000.00   |
| 10  | 313636 | ESCUELA PRIMARIA.            | ALDEA EL CUAJILOTE.                | 200           | Q 800,000.00   |
| 11  | 313637 | ESCUELA PRIMARIA.            | ALDEA SANTO DOMINGO.               | 200           | Q 600,000.00   |
| 12  | 313726 | ALCANTARILLADO SANITARIO.    | SECTOR IGLESIA, ALDEA EL AGUACATE. | 450           | Q 2,500,000.00 |
| 13  | 313727 | ALCANTARILLADO SANITARIO.    | BARRIO SAN PABLO, SECTOR GUAPINOL. | 400           | Q 1,800,000.00 |

## San Pedro Pinula, Jalapa.

Ejercicio Fiscal 2024

| No. | SNIP   | Producto público          | Comunidad                                      | Beneficiarios | Monto (Q)              |
|-----|--------|---------------------------|--|---------------|------------------------|
| 14  | 313729 | ALCANTARILLADO SANITARIO. | BARRIO SAN JOSÉ, SECTOR PEÑATES.               | 400           | Q 1,500,000.00         |
| 15  | 313730 | ESCUELA PRIMARIA.         | ALDEA SAN NICOLÁS LA CUMBRE.                   | 200           | Q 850,000.00           |
| 16  | 313737 | ESCUELA PRIMARIA.         | CASERÍO RÍO CHAPARRÓN.                         | 200           | Q 717,300.00           |
| 17  | 313739 | CAMINO RURAL.             | ALDEA LA PASTORIA.                             | 900           | Q 800,000.00           |
| 18  | 313740 | CAMINO RURAL.             | ALDEA LAS AGUJITAS.                            | 900           | Q 800,000.00           |
| 19  | 318139 | CAMINO RURAL.             | CASERÍO LA LAGUNA, EL PINALÓN.                 | 600           | Q 500,000.00           |
| 20  | 318147 | CAMINO RURAL.             | CASERÍO LLANO DEL ESPINO, SANTO DOMINGO.       | 700           | Q 600,000.00           |
| 21  | 318170 | CAMINO RURAL.             | FINCA FLOR DEL CAFÉ HACIA ALDEA LA CANDELARIA. | 700           | Q 600,000.00           |
| 22  | 318207 | ESCUELA PRIMARIA.         | ALDEA CARRIZAL CEIBA.                          | 200           | Q 400,000.00           |
| 23  | 318204 | ESCUELA PRIMARIA.         | ALDEA EL QUEQUESQUILLO.                        | 200           | Q 300,000.00           |
| 24  | 318211 | ESCUELA PRIMARIA.         | ALDEA AGUAMECATE.                              | 200           | Q 450,000.00           |
|     |        |                           | <b>TOTAL</b>                                   | <b>13,800</b> | <b>Q 23,040,180.00</b> |

## San Pedro Pinula, Jalapa.

| PENDIENTES |  |   |               |                |
|------------|--|---|---------------|----------------|
| No.        | Producto público   | Comunidad                                 | Beneficiarios | Monto (Q)      |
| 1          | CONSTRUCCIÓN REDES Y LÍNEAS ELÉCTRICAS DE DISTRIBUCIÓN, ALDEA NUEVA.                           | ALDEA NUEVA.                              | 148           | Q 2,054,687.00 |
| 2          | CONSTRUCCIÓN REDES Y LÍNEAS ELÉCTRICAS DE DISTRIBUCIÓN, ALDEA EL PIE DE LA CUESTA.             | ALDEA EL PIE DE LA CUESTA.                | 6             | Q 464,577.00   |
| 3          | CONSTRUCCIÓN REDES Y LÍNEAS ELÉCTRICAS DE DISTRIBUCIÓN, CASERÍO LAS CRUCITAS, CARRIZAL GRANDE. | CASERÍO LAS CRUCITAS,<br>CARRIZAL GRANDE. | 122           | Q 978,577.00   |
| 4          | CONSTRUCCIÓN REDES Y LÍNEAS ELÉCTRICAS DE DISTRIBUCIÓN, CASERÍO PLAN DE LÁZARO.                | CASERÍO PLAN DE LÁZARO.                   | 40            | Q 677,645.00   |
| 5          | CONSTRUCCIÓN REDES Y LÍNEAS ELÉCTRICAS DE DISTRIBUCIÓN, CASERÍO EL NARANJO.                    | CASERÍO EL NARANJO.                       | 20            | Q 589,131.00   |
| 6          | CONSTRUCCIÓN REDES Y LÍNEAS ELÉCTRICAS DE DISTRIBUCIÓN, CASERÍO PAMPUMAY, EL PINALÓN.          | CASERÍO PAMPUMAY, EL<br>PINALÓN.          | 46            | Q 970,608.00   |
| 7          | CONSTRUCCIÓN REDES Y LÍNEAS ELÉCTRICAS DE DISTRIBUCIÓN, ALDEA LAS FLORES.                      | ALDEA LAS FLORES.                         | 139           | Q 2,087,056.00 |

## San Pedro Pinula, Jalapa.

| PENDIENTES 2024 |   |                               |               |                |
|-----------------|---|-------------------------------|---------------|----------------|
| No.             | Producto público  | Comunidad                     | Beneficiarios | Monto (Q)      |
| 8               | CONSTRUCCIÓN REDES Y LÍNEAS ELÉCTRICAS DE DISTRIBUCIÓN, ALDEA EL CAULOTE.             | ALDEA EL CAULOTE.             | 99            | Q 1,108,120.00 |
| 9               | CONSTRUCCIÓN REDES Y LÍNEAS ELÉCTRICAS DE DISTRIBUCIÓN, CASERÍO LAS OLIVAS, EL TOBÓN. | CASERÍO LAS OLIVAS, EL TOBÓN. | 43            | Q 1,446,669.00 |
| 10              | CONSTRUCCIÓN REDES Y LÍNEAS ELÉCTRICAS DE DISTRIBUCIÓN, CASERÍO EL CUJAL, EL TOBÓN.   | CASERÍO EL CUJAL, EL TOBÓN.   | 11            | Q 1,530,527.00 |
| 11              | CONSTRUCCIÓN REDES Y LÍNEAS ELÉCTRICAS DE DISTRIBUCIÓN, FINCA FLOR DEL CAFÉ.          | FINCA FLOR DEL CAFÉ.          | 40            | Q 484,257.00   |
| 12              | CONSTRUCCIÓN REDES Y LÍNEAS ELÉCTRICAS DE DISTRIBUCIÓN, CASERÍO AGUACATILLO.          | CASERÍO AGUACATILLO.          | 12            | Q 790,737.00   |
| 13              | CONSTRUCCIÓN REDES Y LÍNEAS ELÉCTRICAS DE DISTRIBUCIÓN, ALDEA CARRIZAL GRANDE.        | ALDEA CARRIZAL GRANDE.        | 48            | Q 448,303.00   |
| 14              | CONSTRUCCIÓN REDES Y LÍNEAS ELÉCTRICAS DE DISTRIBUCIÓN, FINCA LA ESPERANZA.           | FINCA LA ESPERANZA.           | 43            | Q 1,104,692.00 |
| 15              | CONSTRUCCIÓN REDES Y LÍNEAS ELÉCTRICAS DE DISTRIBUCIÓN, ALDEA DOS CRUCES PINALÓN.     | ALDEA DOS CRUCES PINALÓN.     | 86            | Q 1,568,579.00 |

## San Pedro Pinula, Jalapa.

| No. | Producto público  | Comunidad        | Beneficiarios | Monto (Q) |
|-----|---|------------------|---------------|-----------|
| 1   | PERSONAS BENEFICIADAS CON CAPACITACIÓN NO CERTIFICABLE. | SAN PEDRO PINULA | 310           | N/A       |

| Año         | No. | Producto público  | Comunidad        | Beneficiarios | Monto (Q) |
|-------------|-----|---|------------------|---------------|-----------|
| 2020 - 2022 | 1   | PERSONAS BENEFICIADAS CON CAPACITACIÓN NO CERTIFICABLE. | SAN PEDRO PINULA | 281           | N/A       |
| 2023        | 2   | PERSONAS BENEFICIADAS CON CAPACITACIÓN NO CERTIFICABLE. | SAN PEDRO PINULA | 129           | N/A       |
|             |     |   | TOTAL GENERAL    | 310           |           |

## San Pedro Pinula, Jalapa.

| No. | Producto público        | Comunidad         | Beneficiarios | Monto (Q) |
|-----|-------------------------|-------------------|---------------|-----------|
| 1   | Cursos de capacitación. | San Pedro Pinula. | 3             | Q 258.00  |





## San Pedro Pinula, Jalapa.

| No. | Producto público                  | Comunidad         | Beneficiarios | Monto (Q)       |
|-----|-----------------------------------|-------------------|---------------|-----------------|
| 1   | Servicios de laboratorio de agua. | San Pedro Pinula. | 1 entidad     | Q 10,400,329.33 |

| Año  | No. | Producto público   | Comunidad    | Beneficiarios  | Monto (Q)    |
|------|-----|--|--------------|----------------|--------------|
| 2020 | 1   | Capacitación en Gestión Municipal a autoridades, funcionarios y empleados municipales.   | Área Urbana. | 2,062 personas | Q 544,003.18 |
|      | 2   | Capacitación en gestión social a empleados municipales y sociedad civil urbana organizada.   | Área Urbana. | 1,813 personas | Q 715,024.39 |
|      | 3   | Capacitación en temas de administración, finanzas y en elaboración de instrumentos dirigida a autoridades, funcionarios y empleados municipales. | Área Urbana. | 231 personas   | Q 878,075.56 |
| 2021 | 1   | Capacitación en Gestión Municipal a autoridades, funcionarios y empleados municipales.   | Área Urbana. | 3,884 personas | Q 592,142.96 |
|      | 2   | Capacitación en gestión social a empleados municipales y sociedad civil urbana organizada.   | Área Urbana. | 2,381 personas | Q 771,469.21 |
|      | 3   | Capacitación en temas de administración, finanzas y en elaboración de instrumentos dirigida a autoridades, funcionarios y empleados municipales. | Área Urbana. | 1,034 personas | Q 776,018.27 |

\*Nota: Cifras a nivel nacional

## San Pedro Pinula, Jalapa.

| Año  | No. | Producto público   | Comunidad    | Beneficiarios  | Monto (Q)    |
|------|-----|--|--------------|----------------|--------------|
| 2022 | 1   | Capacitación en Gestión Municipal a autoridades, funcionarios y empleados municipales.   | Área Urbana. | 4,389 personas | Q 588,997.74 |
|      | 2   | Capacitación en gestión social a empleados municipales y sociedad civil urbana organizada.   | Área Urbana. | 2,803 personas | Q 805,028.26 |
|      | 3   | Capacitación en temas de administración, finanzas y en elaboración de instrumentos dirigida a autoridades, funcionarios y empleados municipales. | Área Urbana. | 231 personas   | Q 785,660.88 |
| 2023 | 1   | Capacitación en Gestión Municipal a autoridades, funcionarios y empleados municipales.   | Área Urbana. | 2,126 personas | Q 374,429.30 |
|      | 2   | Capacitación en gestión social a empleados municipales y sociedad civil urbana organizada.   | Área Urbana. | 1,818 personas | Q 512,970.23 |
|      | 3   | Capacitación en temas de administración, finanzas y en elaboración de instrumentos dirigida a autoridades, funcionarios y empleados municipales. | Área Urbana. | 109 personas   | Q 474,689.80 |

**\*Nota: Cifras a nivel nacional**

## San Pedro Pinula, Jalapa.

| Año  | No. | Producto público                                | Comunidad                            | Ha. Afec. | Beneficiarios | Monto (Q)      |    |
|------|-----|---|--------------------------------------|-----------|---------------|----------------|----|
| 2020 | 1   | Incendios Forestales y No Forestales Atendidos. | Orfanato El Pinalon.                 | 18.1      | N/A           | Q 9,882,225.10 | ** |
|      | 2   |   | El Pinalón.                          | 197       | N/A           |                |    |
|      | 3   |   | Parte de Río Blanco.                 | 2.5       | N/A           |                |    |
|      | 4   |   | Aldea Los Riscos.                    | 21.8      | N/A           |                |    |
|      | 5   |   | Aldea Pie de la Cuesta.              | 50        | N/A           |                |    |
|      | 6   |   | Aldea Güisiltepeque.                 | 15        | N/A           |                |    |
|      | 7   |   | Caserío Platanarcito.                | 20        | N/A           |                |    |
|      | 8   |   | Aldea Pinalito.                      | 30        | N/A           |                |    |
|      | 9   |   | El Aguacatillo.                      | 10        | N/A           |                |    |
|      | 10  |   | Caserío Platanarcito.                | 111       | N/A           |                |    |
|      | 11  |   | El Tobón.                            | 20        | N/A           |                |    |
|      | 12  |   | Caserío Platanarcito Aldea Pinalito. | 679       | N/A           |                |    |
|      | 13  |   | Aldea Güisiltepeque.                 | 8         | N/A           |                |    |
|      | 14  |   | El Durazno.                          | 6.67      | N/A           |                |    |
|      | 15  |   | El Maestrillo.                       | 7         | N/A           |                |    |

## San Pedro Pinula, Jalapa.

| Año  | No. | Producto público                                | Comunidad                     | Ha. Afec. | Beneficiarios | Monto (Q)         |
|------|-----|---|-------------------------------|-----------|---------------|-------------------|
| 2020 | 16  | Incendios Forestales y No Forestales Atendidos. | Montañita de La Virgen.       | 50        | N/A           | Q 9,882,225.10 ** |
|      | 17  |   | Montañita de La Virgen.       | 22        | N/A           |                   |
|      | 18  |   | Volcán El Tobón.              | 10        | N/A           |                   |
|      | 19  |   | Pitahayas.                    | 5         | N/A           |                   |
|      | 20  |   | Aldea El Tobón.               | 20        | N/A           |                   |
|      | 21  |   | El Tobón.                     | 12        | N/A           |                   |
|      | 22  |   | Aldea Montañita de La Virgen. | 583       | N/A           |                   |
|      | 23  |   | El Tobón.                     | 15        | N/A           |                   |
|      | 24  |   | Laguna Seca.                  | 30        | N/A           |                   |
|      | 25  |   | El Maestrillo.                | 25        | N/A           |                   |
|      | 26  |   | Guisiltepeque.                | 18        | N/A           |                   |
|      | 27  |   | Los Riscos.                   | 1         | N/A           |                   |
|      | 28  |   | El Zapote.                    | 10        | N/A           |                   |
|      | 29  |   | Aldea Río Blanco.             | 0.75      | N/A           |                   |

## San Pedro Pinula, Jalapa.

| Año  | No. | Producto público  | Comunidad                           | Ha. Afec. | Beneficiarios | Monto (Q)      |    |
|------|-----|---|-------------------------------------|-----------|---------------|----------------|----|
| 2022 | 1   | Incendios Forestales y No Forestales Atendidos.           | Finca La Quebradona.                | 2         | N/A           | Q 9,330,624.02 | ** |
|      | 2   |   | Aldea Güisiltepeque.                | 1         | N/A           |                |    |
|      | 3   |   | Güisiltepeque.                      | 1         | N/A           |                |    |
|      | 4   |   | Aldea Zapote.                       | 1         | N/A           |                |    |
|      | 5   |   | Caserío Platanarcito.               | 1         | N/A           |                |    |
|      | 6   |   | Aldea Los Chorros.                  | 1         | N/A           |                |    |
|      | 7   |   | Aldea Tobón.                        | 1         | N/A           |                |    |
|      | 8   |   | Pinalito.                           | 1         | N/A           |                |    |
|      | 9   |   | Aldea Río Blanco.                   | 1         | N/A           |                |    |
|      | 10  |   | Barrio San Pablo.                   | 0.8       | N/A           |                |    |
| 2023 | 1   | Incendios Forestales y No Forestales Atendidos.           | Caserío San Miguel, Aldea El Zunzo. | 10        | N/A           | Q 5,607,818.70 | ** |
|      | 2   |   | Caserío El Pacayal, Aldea Agujitas. | 11        | N/A           |                |    |
|      | 3   |   | Aldea Agujitas.                     | 12        | N/A           |                |    |
|      | 4   |   | Aldea El Zapote.                    | 8         | N/A           |                |    |
|      | 5   |   | Aldea El Zapote.                    | 5         | N/A           |                |    |
|      | 1   | Coordinadoras Municipales para la Reducción de Desastres. | San Pedro Pinula.                   | N/A       | 23            | Q 1,001,341.95 | ** |

**\*\* NOTA:** El monto consignado representa lo ejecutado en forma global para el ejercicio fiscal indicado.

**Alejandro Eduardo Giammattei Falla**  
**Señor Presidente de la República**

---

**Secretaría de Coordinación**  
**Ejecutiva de la Presidencia**

Álvaro Leonel Díaz Velásquez  
Secretario de Coordinación Ejecutiva

Danilo José Soto Castañeda  
Subsecretario de Coordinación Ejecutiva

Victor Hugo Paiz Gómez  
Subsecretario para la Descentralización

Leonel Eduardo Girón Véliz  
Director del Sistema de Consejos de Desarrollo

Luis Eduardo Orozco Orellana  
Director General para la Descentralización

Jonathan Arnulfo Del Cid López  
Director de Informática

Jesús Felipe Polanco Tello  
Director Técnico de Operaciones

Luis Alfonso Rodas Guzmán  
Director de Planificación

Jennifer Cristina García Marroquín  
Directora de Comunicación social

Luz Azucena Mendoza Cajbón  
Directora Administrativa Financiera

María José Sánchez Mejía  
Directora de Asesoría Jurídica

Alberto Emmanuel Soto de León  
Director de Auditoría Interna

Isis Ana Graciela Serrano Lemus  
Asesoría Técnica

Saúl Nehemias Obando Mejía  
Dirección Técnica de Operaciones

David Roberto Barrera Valenzuela  
Dirección Técnica de Operaciones

**Autorizado**

---

Alejandro Eduardo Giammattei Falla  
Señor Presidente de la República

Álvaro Leonel Díaz Velásquez  
Secretario de Coordinación Ejecutiva de la Presidencia

**Elaborado**

---

Despacho  
Secretaría de Coordinación Ejecutiva de la Presidencia

Subsecretaría de Coordinación Ejecutiva  
Secretaría de Coordinación Ejecutiva de la Presidencia

**Revisado**

---

Dirección del Sistema de Consejos de Desarrollo  
Dirección Técnica de Operaciones  
Dirección de Descentralización

**Diseño y diagramación**

---

Dirección de Comunicación Social

**340** municipios  
**fuertes,**  
**hacen un Estado fuerte!**

ACCESO A INFORMACIÓN DIGITAL



<https://scep.gob.gt/carta-de-navegacion-municipal/>