



Carta de navegación Municipal

MUNICIPALIDAD DE TECPÁN GUATEMALA, CHIMALTENANGO



GOBIERNO de GUATEMALA
DR. ALEJANDRO GIANMATTEI

MINISTERIO DE SERVICIOS PÚBLICOS



GOBIERNO de GUATEMALA
DR. ALEJANDRO GIANMATTEI

MINISTERIO DE TRABAJO Y PREVISIÓN SOCIAL



GOBIERNO de GUATEMALA
DR. ALEJANDRO GIANMATTEI

MINISTERIO DE CULTURA Y DEPORTE



GOBIERNO de GUATEMALA
DR. ALEJANDRO GIANMATTEI

MINISTERIO DE AMBIENTE Y RECURSOS NATURALES



GOBIERNO de GUATEMALA
DR. ALEJANDRO GIANMATTEI

MINISTERIO DE SALUD PÚBLICA Y ASISTENCIA SOCIAL



GOBIERNO de GUATEMALA
DR. ALEJANDRO GIANMATTEI

MINISTERIO DE AGRICULTURA, GANADERÍA Y ALIMENTACIÓN



GOBIERNO de GUATEMALA
DR. ALEJANDRO GIANMATTEI

MINISTERIO DE COOPERACIÓN



GOBIERNO de GUATEMALA
DR. ALEJANDRO GIANMATTEI

MINISTERIO DE EDUCACIÓN



GOBIERNO de GUATEMALA
DR. ALEJANDRO GIANMATTEI

SECRETARÍA DE SEGURIDAD ALIMENTARIA Y NUTRICIONAL DE LA PRESIDENCIA DE LA REPÚBLICA



GOBIERNO de GUATEMALA
DR. ALEJANDRO GIANMATTEI

SECRETARÍA PRESIDENCIAL DE LA VELOCIDAD



GOBIERNO de GUATEMALA
DR. ALEJANDRO GIANMATTEI

COMISIÓN PRESIDENCIAL DE ASUNTOS MUNICIPALES



Instituto Guatemalteco de Turismo



SEGEPLAN



Estimados Alcaldes y Alcaldesas:

Me dirijo a ustedes con un mensaje de profundo compromiso y gratitud en este importante momento de transición de gobierno. Como Presidente de la República de Guatemala, identificado plenamente con el municipalismo y la necesidad de fortalecer el poder local, es mi deber informarles sobre los alcances y resultados a nivel local y nacional, y cómo orientar de mejor manera los retos del desarrollo en las 340 municipalidades del país.

En este sentido, deseo resaltar el análisis exhaustivo realizado por la Secretaría de Coordinación Ejecutiva de la Presidencia, los Ministerios y demás instituciones que reportan los logros alcanzados a nivel sectorial y del Sistema de Consejos de Desarrollo, así como las brechas que se deben superar. Los datos recopilados en este análisis, proporcionan una base sólida para la toma inteligente y oportuna de decisiones en cada municipalidad, por lo que se ilustran las prioridades de su municipio, así como las transferencias financieras que el Organismo Ejecutivo traslada de manera efectiva y oportuna a todas las municipalidades del país, lo que ha permitido ir cerrando brechas y asegurar un futuro más próspero.

El Sistema de Consejos de Desarrollo ha sido una herramienta fundamental para fomentar la participación ciudadana y garantizar que las necesidades de nuestras comunidades sean atendidas de manera adecuada. Gracias al esfuerzo conjunto entre el Gobierno central y las

municipalidades, se han logrado avances notables en el desarrollo local y en la mejora de la calidad de vida de nuestros ciudadanos, fortaleciendo así el municipalismo.

Es importante reconocer que aún existen retos por alcanzar. Estos retos y brechas demandan como país, redoblar esfuerzos y a trabajar de la mano para superar las adversidades. Con la información proporcionada por el Gobierno central en este documento, estamos en una posición sólida para tomar decisiones informadas que nos permitan avanzar hacia una Guatemala con más desarrollo. Hacer gobierno implica recordar que el verdadero poder radica en la unidad, complementariedad y colaboración, por lo que trabajar en conjunto para beneficio de las comunidades, asegura construir una Guatemala más fuerte, más unida y más próspera.

**"Que Dios bendiga Guatemala".
Con gratitud y compromiso,**

**Dr. Alejandro Giammattei
Presidente de la República**

LIBERTAD
15 DE
SEPTIEMBRE
DE 1821

Eficiencia en aportes a Consejos de Desarrollo Departamental, Chimaltenango 2020 - 2023

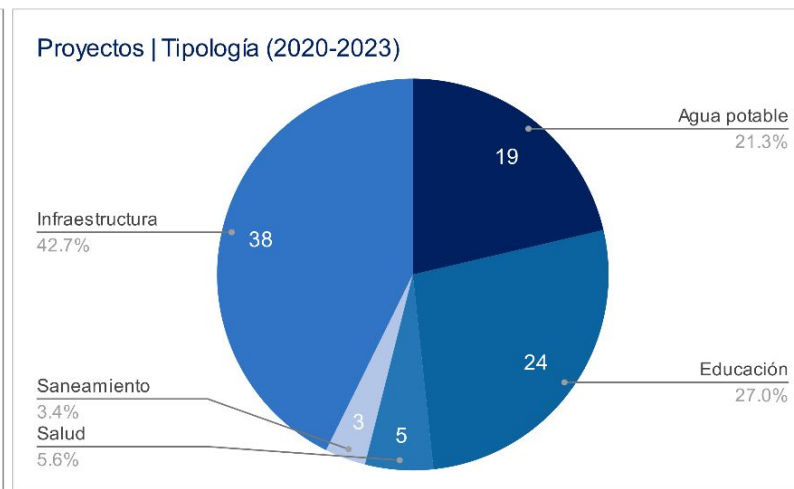
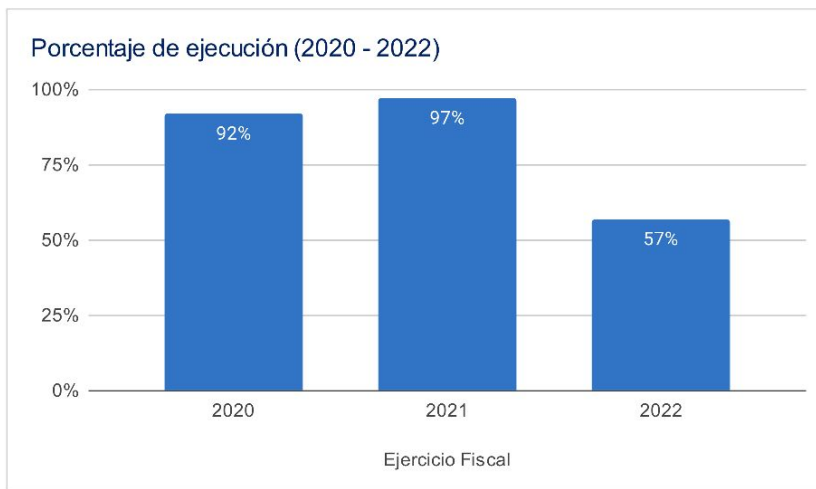
No.	Municipio	Porcentaje de ejecución 2020	Porcentaje de ejecución 2021	Porcentaje de ejecución 2022	Porcentaje de ejecución 2023	Porcentaje de ejecución 2020 - 2023
1	Zaragoza	100%	100%	100%	44%	83%
2	Chimaltenango	89%	100%	100%	49%	83%
3	Patzún	94%	100%	100%	44%	82%
4	Santa Apolonia	100%	100%	94%	25%	77%
5	San Pedro Yepocapa	100%	100%	100%	13%	74%
6	San Miguel Pochuta	100%	100%	100%	5%	72%
7	El Tejar	98%	94%	77%	32%	72%
8	Santa Cruz Balanyá	98%	97%	97%	14%	72%
9	San Juan Comalapa	98%	100%	95%	0%	68%
10	Acatenango	95%	96%	77%	17%	68%
11	Patzicía	96%	99%	87%	6%	67%
12	San Andrés Itzapa	59%	99%	99%	22%	67%
13	Parramos	94%	82%	71%	30%	66%
14	Tecpán Guatemala	92%	97%	57%	32%	66%
15	San Martín Jilotepeque	91%	73%	68%	38%	65%
16	San José Poaquil	41%	95%	88%	20%	60%

*Información al mes de agosto 2023.

Asignación IVA-PAZ CODEDE

Al mes de agosto de 2023

Ejercicio Fiscal	Monto Aprobado	Saldo de Arrastre (Ejercicio fiscal anterior)	Monto Real	Monto Desembolsado	Saldo de Arrastre (Ejercicio fiscal actual)	Porcentaje de Ejecución
2020	Q10,296,763.00	-Q2,888,532.90	Q7,408,230.10	Q9,464,317.22	Q832,445.78	92%
2021	Q10,296,763.00	-Q832,445.78	Q9,464,317.22	Q9,996,826.00	Q299,937.00	97%
2022	Q12,049,401.00	-Q299,937.00	Q11,749,464.00	Q6,854,610.26	Q5,194,790.74	57%
2023	Q14,232,091.00	-Q5,194,790.74	Q9,037,300.26	Q4,590,216.24	Q9,641,874.76	32%
Total	Q46,875,018.00	-Q9,215,706.42	Q37,659,311.58	Q30,905,969.72	Q15,969,048.28	66%



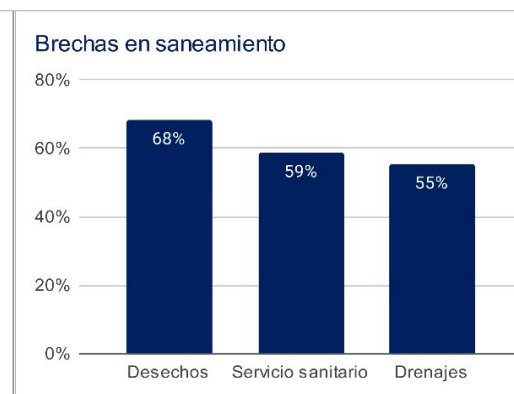
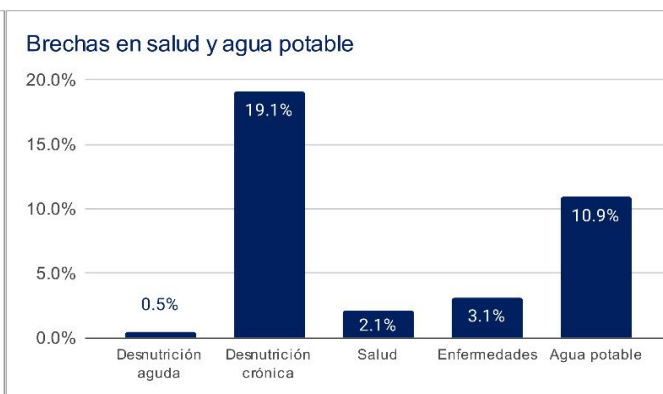
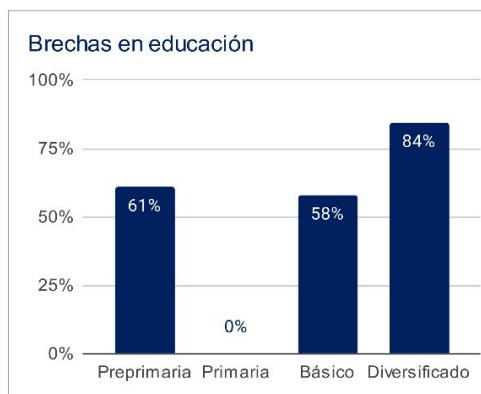
Asignaciones y Transferencias al Municipio

Ejercicio Fiscal	Asignación Constitucional	Asignación IVA-PAZ Municipalidades	Asignación Vehículos	Petróleo	Asignación IVA-PAZ CODEDE	Total
2020	Q 11,216,016.45	Q 13,941,434.96	Q 1,566,248.55	Q 428,159.44	Q10,296,763.00	Q 37,448,622.40
2021	Q 11,672,109.34	Q 14,508,355.43	Q 1,629,939.15	Q 446,819.70	Q10,296,763.00	Q 39,153,986.62
2022	Q 13,777,591.09	Q 16,276,043.28	Q 1,577,988.66	Q 521,665.90	Q12,049,401.00	Q 44,202,689.93
2023	Q 16,147,133.46	Q 19,053,950.98	Q 1,685,613.77	Q 559,972.83	Q14,232,091.00	Q 51,678,762.04
Total	Q 52,812,850.34	Q 63,779,784.65	Q 6,459,790.13	Q 1,956,617.87	Q46,875,018.00	Q 172,484,060.99

Total asignado al municipio: **Q 172,484,060.99**

Necesidades Municipales Tecpán Guatemala, Chimaltenango

Área prioritaria	Brecha %	Necesidades				
Educación						
PAIN (Programa de atención integral al niño y niña)	99%	En este nivel existe	16546	niños que necesitan atención educativa.		
Preprimaria	61%	Se recomienda contemplar	145	aulas y docentes para cubrir a	4360	niños.
Primaria	0%	No existe brecha educativa en este nivel.				
Básico	58%	Se recomienda contemplar	134	aulas y docentes para cubrir a	4021	niños.
Diversificado	84%	Se recomienda contemplar	188	aulas y docentes para cubrir a	5630	niños.
Salud y agua potable						
Porcentaje desnutrición aguda	0.5%	Se registró	81	casos de niños menores de 5 años con desnutrición aguda en el municipio.		
Porcentaje desnutrición crónica	19%	Se registró	2737	casos de niños menores de 5 años con desnutrición crónica en el municipio.		
Establecimientos de salud	2%	Considerando que el centro de salud tiene capacidad para atender hasta a 20,000 personas y el puesto de salud a 5,000 personas es recomendable invertir en 1 puesto de salud adicional para brindar la cobertura de salud.				
Enfermedades causadas por alimentos y agua	3.1%	Se registró	2867	casos de enfermedades transmitidas por alimentos o agua contaminada.		
Red domiciliar de agua potable	11%	Se necesita cubrir el acceso a red domiciliar de agua potable de	1812	viviendas.		
Saneamiento						
Manejo de desechos	68%	11334 viviendas requieren de un sistema adecuado de manejo de desechos sólidos o tren de aseo.				
Acceso a servicio sanitario	59%	9739 viviendas requieren de acceso a un servicio sanitario adecuado.				
Acceso a sistema de drenajes	55%	9184 viviendas requieren acceso a sistema de drenajes.				



1 Asignaciones y Transferencias a Municipalidades. Dirección Financiera, MINFIN (2023)

3 Morbilidad por desnutrición crónica y aguda en menores de 5 años. SIGSA - MSPAS (2022). Morbilidad por enfermedades relacionadas a enfermedades transmitidas por alimentos y/o agua (ETAS's). SIGSA - MSPAS (2022). Establecimientos de salud a nivel nacional. MSPAS (2023).

2 Datos poblacionales del Censo 2018. INE (2018). Cobertura educativa. MINEDUC (2023).

4 Datos poblacionales y de vivienda. Censo 2018. INE (2018).

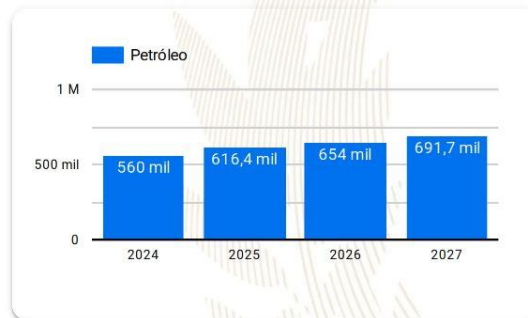
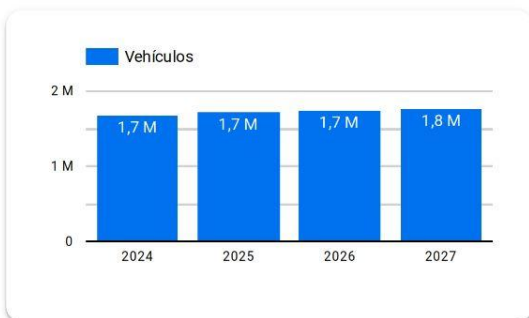
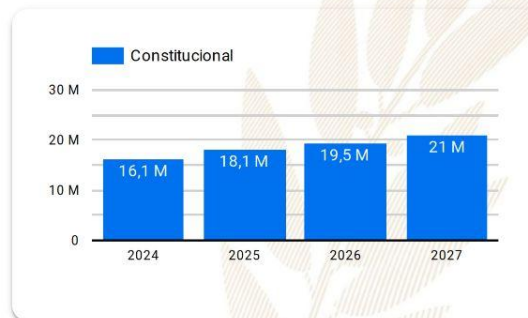
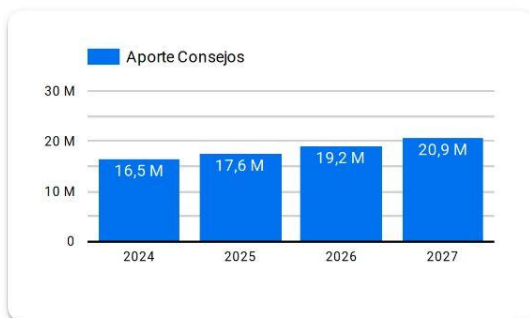
Departamento: Chimaltenango

(1) ▾

Municipio: Tecpán Guatemala

(1) ▾

Año	Aporte Consejos	Constitucional	IVA-Paz Municipalidades	Vehículos	Petróleo	Total
2024	16.529.357,00	16.147.133,46	19.053.950,98	1.685.613,77	559.972,83	53.976.028,04
2025	17.601.029,80	18.093.174,20	20.997.935,40	1.717.402,30	616.352,11	59.025.893,82
2026	19.241.081,40	19.526.900,02	22.474.998,16	1.746.842,80	654.030,10	63.643.852,49
2027	20.881.133,00	20.960.625,83	23.952.060,92	1.776.283,31	691.708,10	68.261.811,16
Total	74.252.601,20	74.727.833,51	86.478.945,46	6.926.142,18	2.522.063,14	244.907.585,51



Año 2024: Presupuesto sujeto a aprobación por el Congreso de la República de Guatemala.

Años 2025-2027: Proyección elaborada en base a presupuestos aprobados para los años 2020 a 2024.

Resumen de **giras** **presidenciales**

Giras Presidenciales es un modelo de seguimiento programático presidencial y de administración pública introducido en Guatemala en 2021, con el propósito de establecer mayor cercanía entre el gobierno central y los poderes locales. Estas giras permitieron la coordinación interinstitucional entre la Secretaría Privada de la Presidencia, la Secretaría de Coordinación Ejecutiva de la Presidencia y el gabinete de gobierno, con el liderazgo del Presidente de la República. La aceptación por parte de los alcaldes fue notable, con altos porcentajes de asistencia a las giras.

El enfoque municipalista del modelo promovió el acercamiento entre los poderes locales y el gobierno central, mediante mesas de discusión que abordaron temas de importancia municipal y agilizaron los procesos para satisfacer demandas y necesidades locales. Se presentaron propuestas prácticas para encontrar soluciones a través del seguimiento programático.

MODALIDADES

Las giras presidenciales se adaptaron a distintas modalidades, presenciales en cabeceras departamentales y en el Palacio Nacional, incluyendo reuniones virtuales durante la pandemia de COVID-19, demostrando la capacidad de adaptación y la importancia de utilizar recursos tecnológicos para garantizar la continuidad de la gestión pública.

SEGUIMIENTO

La documentación y el seguimiento de acciones derivadas de los proyectos y programas de desarrollo fueron sistematizados, esto fue logrado a través de la Secretaría de Coordinación Ejecutiva de la Presidencia y la Secretaría Privada de la Presidencia, con equipos dedicados a mantener actualizada la Matriz de Seguimiento a Compromisos Presidenciales y Solicitudes Municipales en las Mesas de Trabajo.

RESULTADO

Las giras presidenciales contribuyeron a mejorar la administración pública, fortaleciendo la confianza y la participación ciudadana en la gestión gubernamental. Además, agilizaron los procesos y redujeron los tiempos de respuesta, impulsando el desarrollo del país.

Departamento: Chimaltenango (1) ▾

Municipio: Tecpán Guatemala (1) ▾

Los Compromisos Presidenciales y Solicitudes de Alcaldes, se adquirieron por el Señor Presidente, durante las Giras Presidenciales realizadas durante el periodo de Gobierno 2020-2023.

La Secretaría de Coordinación Ejecutiva de la Presidencia en coordinación con La Secretaría Privada de la Presidencia, realizaron el seguimiento programático de los Compromisos Presidenciales y Solicitudes de Alcaldes, en base a la actualización del avance indicado por los delegados de los diferentes Ministerios y Secretarías responsables.

Compromisos Presidenciales



Compromisos

0



El Municipio no cuenta con
Compromisos Presidenciales

● Ejecutados y en Ejecución ● Pendientes de Acción Municipal

Instituciones	Compromisos ▾	Solicitudes
1. MARN	0	1
2. MIDES	0	1
3. MINDEF	0	1
4. MINECO	0	1
5. MINTRAB	0	1
6. MSPAS	0	2
7. MINEDUC	0	2
8. MICUDE	0	3
9. MAGA	0	3
10. CIV	0	5
Total	0	20

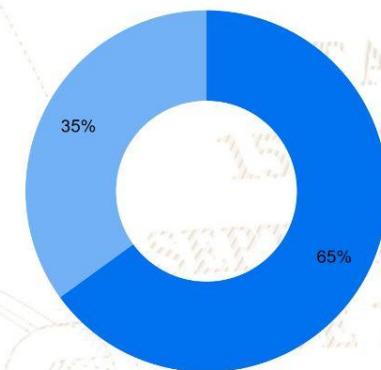
Solicitudes de Alcaldes



Solicitudes

20

● Ejecutados y en Ejecución ● Pendientes de Acción Municipal



SIPROCODE

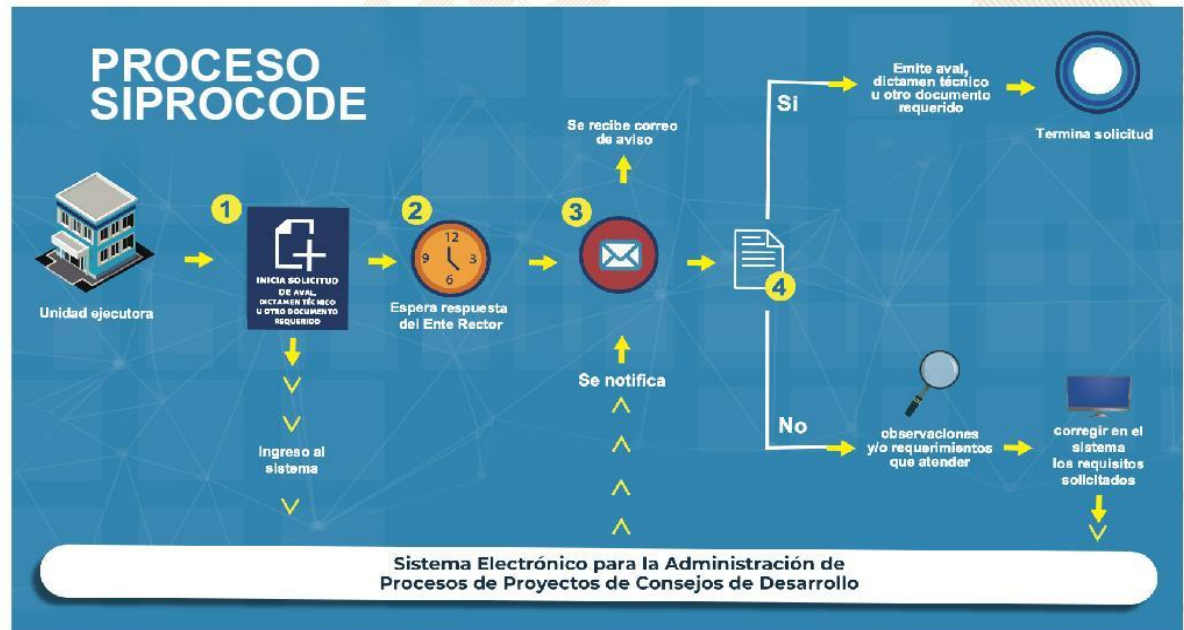
La SCEP, con el objetivo de modernizar y hacer más eficientes, eficaces y transparentes los procesos de planificación y ejecución de los proyectos financiados con recursos de inversión destinados al Sistema de Consejos de Desarrollo, presentó ante el Consejo Nacional de Desarrollo Urbano y Rural -CONADUR- el Sistema Electrónico para la Administración de Procesos de Proyectos de Consejos de Desarrollo para su aprobación.

OBJETIVO

Acercar a los entes rectores y a las unidades ejecutoras, con el fin de agilizar los procesos de solicitud y emisión de avales, dictámenes técnicos u otros documentos, para la aprobación de los proyectos en las etapas de planificación y ejecución. Asimismo, sustituir las interacciones físicas por virtuales y a la vez establecer un historial de tiempo por gestión realizada entre las unidades ejecutoras y los entes rectores, también notificar en tiempo real sobre las nuevas solicitudes.

BENEFICIOS INSTITUCIONALES

- Coordinación interinstitucional permanente.
- Disminución de la burocracia.
- Reducción de la vulnerabilidad en los procedimientos.
- Agilización de procesos.
- Reducción de tiempo en emisión de avales, dictámenes técnicos y otros documentos a 20 días hábiles.
- Disminución de costos en trámites.
- Fortalece la transparencia en los procesos.
- Monitoreo y seguimiento a través de la plataforma;
- Trámites no presenciales.
- Vista pública de información general y acceso a la misma.
- Permitir el seguimiento a los procesos y gestiones de trámites en cada una de sus etapas por parte de las instituciones involucradas.



SIPROCODE

Avales, Dictámenes Técnicos u Otros Documentos periodo 2021 - 2023

Avales, Dictámenes Técnicos u Otros Documentos																																									
Municipio	SIPROCODE			CONAP			CONRED			MAGA			MICIVI			MICUDE			MINEDUC			MEM			MINGOB			MSPAS			TA	TR	TS								
	2021	2022	2023	2021	2022	2023	2021	2022	2023	2021	2022	2023	2021	2022	2023	2021	2022	2023	2021	2022	2023	2021	2022	2023	2021	2022	2023	2021	2022	2023											
	A	R	A	R	A	R	A	R	A	R	A	R	A	R	A	R	A	R	A	R	A	R	A	R	A	R	A	R	A	R											
SAN JOSE POAQUIL, CHIMALTENANGO	SI	SI	SI	-	-	-	-	-	-	-	-	-	-	-	-	8	-	10	-	13	-	-	-	-	-	-	-	-	-	8	-	2	-	-	-	3	-	-	44	0	44
CHIMALTENANGO, CHIMALTENANGO	SI	SI	SI	-	-	-	-	-	-	-	-	-	-	-	-	12	-	19	-	3	-	-	-	-	-	-	-	-	-	-	-	-	7	-	-	41	0	41			
TECPAN GUATEMALA, CHIMALTENANGO	SI	SI	SI	-	-	-	-	-	-	1	-	3	-	-	-	-	-	17	-	6	-	-	-	-	-	-	3	-	4	-	-	-	2	-	3	39	0	39			
SANTA APOLONIA, CHIMALTENANGO	SI	SI	SI	-	-	-	-	-	-	-	-	-	-	-	-	9	-	7	-	9	-	-	-	1	-	3	6	-	-	-	-	-	1	-	-	36	0	36			
PATZUN, CHIMALTENANGO	SI	SI	SI	-	-	-	-	-	-	-	-	-	-	-	-	5	-	15	-	3	-	-	-	1	-	1	1	-	-	-	-	-	3	-	5	34	0	34			
PATZICIA, CHIMALTENANGO	SI	SI	SI	-	-	-	-	-	-	-	-	-	1	-	-	6	-	16	-	5	-	-	-	-	-	-	2	-	-	-	-	-	3	-	-	33	0	33			
SAN MARTIN JILOTEPEQUE, CHIMALTENANGO	SI	SI	SI	-	-	-	-	-	-	-	-	-	3	-	-	5	-	3	-	2	-	-	-	-	-	-	1	-	-	-	-	-	5	-	-	19	0	19			
SANTA CRUZ BALANYA, CHIMALTENANGO	SI	SI	SI	-	-	-	-	-	-	-	-	-	-	-	-	4	-	6	-	2	-	-	-	2	-	3	-	-	-	-	-	-	-	-	-	2	-	19	0	19	
SAN PEDRO YEPOCAPA, CHIMALTENANGO	SI	SI	SI	-	-	-	-	-	-	-	-	-	-	-	-	4	-	6	-	3	-	-	-	-	-	-	3	-	-	-	-	-	2	-	-	18	0	18			
ZARAGOZA, CHIMALTENANGO	SI	SI	SI	-	-	-	-	-	-	-	-	-	-	-	-	3	-	4	-	4	-	-	-	-	-	-	3	-	3	-	-	-	-	-	-	17	0	17			
SAN ANDRES ITZAPA, CHIMALTENANGO	SI	SI	SI	-	-	-	-	-	-	-	-	-	-	-	-	4	-	4	-	2	-	-	-	1	-	5	-	-	-	-	-	-	-	-	-	16	0	16			
EL TEJAR, CHIMALTENANGO	SI	SI	SI	-	-	-	-	-	-	-	-	-	-	-	-	5	-	5	-	2	-	-	-	-	-	-	2	-	1	-	-	-	-	-	-	15	0	15			
PARRAMOS, CHIMALTENANGO	SI	SI	SI	-	-	-	-	-	-	-	-	-	-	-	-	8	-	1	-	2	-	-	-	-	-	-	2	-	-	-	-	-	-	-	-	13	0	13			
COMALAPA, CHIMALTENANGO	SI	SI	SI	-	-	-	-	-	-	-	-	-	-	-	-	1	-	1	-	2	-	-	-	-	-	-	6	-	-	-	-	-	2	-	-	12	0	12			
POCHUTA, CHIMALTENANGO	SI	SI	SI	-	-	-	-	-	-	-	-	-	-	-	-	1	-	1	-	1	-	-	-	-	-	-	2	-	2	-	-	-	-	-	-	3	-	-	10	0	10
ACATENANGO, CHIMALTENANGO	NO	SI	SI	-	-	-	-	-	-	2	1	2	-	-	-	-	-	1	-	-	-	-	-	-	-	-	4	-	-	-	-	-	1	-	1	11	1	12			

*La información anterior es basada en solicitudes que finalizaron el ciclo, no se muestra en las estadísticas de procesos pendientes.

- SIPROCODE inicio en junio del 2021, por lo que algunas municipalidades solicitaron sus avales por la vía tradicional.
- A: Solicitudes Aprobadas.
- R: Solicitudes Rechazadas.
- TA: Total Solicitudes Aprobadas.
- TR: Total Solicitudes Rechazadas.
- TS: Total Solicitudes.

Para mayor información, escanea o haz click en el código QR:



SEPTIEMBRE
DE 1821

La SCEP coordina con diferentes instituciones del Estado y sector privado, para acercar los servicios públicos de forma temporal en alianza con municipalidades y gobernaciones departamentales, estimulando de esa manera el proceso de desconcentración de las instituciones del Estado.

SCEP realizó acciones de coordinación y logística para el desarrollo de las Jornadas Móviles de Servicios Integrados desde el año 2020 hasta julio de 2023.

Servicios que se brindan durante las Jornadas Móviles de Servicios Integrados:

- Trámites de carencia de antecedentes policiales, renovación de licencia de conducir, pasaportes, actualización de datos y empadronamiento.
- Quioscos informativos del Sistema Nacional del Empleo, promoción del turismo y talleres de temas ambientales, entre otros.
- Información sobre las iniciativas Bono Social, entrega de becas y Comedores Sociales.
- Acceso a consultas de medicina general, psicología, nutrición, pediatría, hisopados, jornada de vacunación contra el COVID-19 y charlas sobre salud.
- Capacitaciones en temas tributarios y actualización de documentos, entre otros.



DEPARTAMENTO DE
TRÁNSITO DE LA PNC



GOBIERNO de
GUATEMALA
Dr. ALEJANDRO GIAMATTI

MINISTERIO DE
ECONOMÍA



GOBIERNO de
GUATEMALA
Dr. ALEJANDRO GIAMATTI

MINISTERIO DE
SALUD PÚBLICA
Y ASISTENCIA
SOCIAL



CONSEJO
NACIONAL DE
ATENCIÓN AL MIGRANTE
DE GUATEMALA

CONAMIGUA

Portal de

Gobiernos Locales

Estimado Usuario, Bienvenido

PORTAL DE GOBIERNOS LOCALES

Es un sitio web que ofrece al usuario, de forma fácil, dinámica e integrada, el acceso a una serie de recursos y de servicios relacionados a la información presupuestaria y financiera registrada por los gobiernos locales y sus empresas municipales en el SIAF.

Este portal cuenta con reportes dinámicos establecidos que ofrecen datos en tiempo real relacionados a:

- Presupuesto por Resultados
- Enfoque Temático
- Grupo Objeto de Gasto
- Finalidad, Función y División

También permite al usuario elaborar sus propios reportes de ingresos, gastos y contables de acuerdo a sus necesidades.

Para el análisis de las finanzas municipales y la oportuna toma de decisiones, pone a disposición los siguientes tableros de indicadores:

ICFM Índice Consolidado Financiero Municipal:

Es una herramienta de análisis que permite a los funcionarios municipales realizar mediciones de los datos que registran en el -SICOIN GL-, con los cuales se puede interpretar la situación económico-financiera de la municipalidad durante uno o varios ejercicios fiscales.

Objetivos de Desarrollo Sostenible:

Se presenta el impacto de la Gestión Municipal desde la perspectiva de los Objetivos de Desarrollo Sostenible.

Actualmente ofrece a los usuarios municipales la oportunidad de realizar el pago de sus servicios públicos a través de internet.

Cobros en Línea:

Permite al vecino realizar sus pagos a través de tarjeta de crédito y/o débito, de cualquier servicio (agua, IUSI y arbitrios) que presta la Municipalidad, desde la comodidad de su casa o desde cualquier lugar en donde se encuentre; al ingresar en el ícono le permitirá:

- Pagar documento de cobro (Todos los Servicios)
- Pagar boleto de ornato
- Pagar multas de tránsito



También cuenta con una sección de noticias, biblioteca virtual y enlaces importantes.

Para acceder al Portal de Gobiernos Locales,
escanea o haz click en el código QR:



ÍNDICE CONSOLIDADO FINANCIERO MUNICIPAL - ICFM -

12100406

CHIMALTENANGO

MUNICIPALIDAD DE TECPÁN GUATEMALA







Calificación General

Gestión Financiera

67

Moderada

	Puntuación máxima		Resultado municipio	
 <p>Solvencia General</p>	30	Evalúa la generación y captación de recursos propios municipales que permitan la sostenibilidad financiera en el mediano y largo plazo. Asimismo refleja la dependencia en relación a las transferencias de la Administración Central.	14	
	Autonomía Financiera Municipal		15	5
	Dependencia Financiera Municipal		6	1
	Ahorro Operacional		5	4
	Relación de Recursos y Gastos - Sin Endeudamiento		4	4
 <p>Solvencia Financiera</p>	30	Mide el nivel de endeudamiento, la capacidad de pago de la municipalidad, a través de la solvencia de sus finanzas y el volumen de endeudamiento.	26	
	Liquidez Financiera		5	5
	Recursos por Endeudamiento		5	5
	Pasivo por Endeudamiento		10	8
Pasivo con Acreedores	10	8		
 <p>Dinamismo Económico</p>	15	Evalúa la relación entre la inversión, la captación de recursos propios y el nivel de deuda en relación a la población de cada municipio, según el número de habitantes reflejados en la proyección proporcionada por el Instituto	6	
	Inversión por Habitante		5	1
	Recursos Propios por Habitante		5	1
Pasivo por Habitante	5	4		
 <p>Evaluación Presupuestaria</p>	25	Mide la eficiencia en cuanto a la ejecución de recursos percibidos y gastos pagados, durante un ejercicio fiscal en relación al presupuesto vigente.	21	
	Ejecución Presupuestaria de Ingresos		6	5
	Ejecución Presupuestaria de Egresos		5	4
	Relación de Gastos e Ingresos Ejecuta		5	5
	Ejecución por Tipo de Gasto		6	5
Transferencias Presupuestarias	3	2		

Fuente: Reporte índice consolidado financiero municipal ICFM, 2023, Ministerio de Finanzas Públicas.



Para acceder al detalle anual sobre el ICFM escanea el siguiente código QR

Ingresos

Código y Clase de Ingreso	Código y Recurso de Ingreso	Recurso Auxiliar		Presupuesto Vigente 2022		Presupuesto Vigente 2023
10000 INGRESOS TRIBUTARIOS	10141 SOBRE LA TENENCIA DE PATRIMONIO	IUSI 2/1000	Q	45,000	Q	45,000
		IUSI 6/1000	Q	80,000	Q	80,000
		IUSI 9/1000	Q	150,000	Q	115,000
		Multas IUSI 2/1000	Q	3,500	Q	1,500
		Multas IUSI 6/1000	Q	5,500	Q	1,500
		Multas IUSI 9/1000	Q	16,000	Q	1,000
	Total 10141 SOBRE LA TENENCIA DE PATRIMONIO		Q	300,000	Q	244,000
	10281 SOBRE ESTABLECIMIENTOS COMERCIALES	Abarroterías	Q	2,000	Q	1,500
		Aceiteras	Q	3,000		
		Almacenes de Mercadería en General	Q	5,000	Q	5,000
		Almacenes de Ropa y Tejido	Q	500	Q	300
		Bares y Restaurantes	Q	3,000	Q	8,000
		Boutiques	Q	500		
		Cafeterías	Q	5,000	Q	5,000
		Cantinas	Q	3,000	Q	3,000
		Carnicerías	Q	3,000	Q	2,000
		Cervecerías	Q	500		
		Comedores	Q	1,500	Q	800
		Depositos de Harina	Q	1,500		
		Depositos de Huevos	Q	500		
		Estudios Fotograficos	Q	500	Q	800
		Farmacias	Q	10,000	Q	7,000
		Ferreterías	Q	5,000	Q	3,200
		Floristerías	Q	500		
		Gasolineras	Q	5,000	Q	800
		Joyerías y Relojerías	Q	500	Q	200
		lecherías.	Q	500		
		Librerías	Q	5,000	Q	4,000
		Marranerías	Q	1,000	Q	150
		Otros Establecimientos Comerciales	Q	100,000	Q	100,000
		Supermercados	Q	5,000	Q	5,000
		Tiendas	Q	15,000	Q	15,000
		Venta de Helados	Q	1,000	Q	650
		Ventas de Artículos Tipicos	Q	500	Q	500
		Ventas de Calzado	Q	500	Q	900
		Ventas de Materiales de Construccion	Q	500	Q	500
		Ventas de Medicina	Q	500		
		Ventas de Pizatas	Q	500	Q	150
		Ventas de Productos Veterinarios	Q	1,000	Q	500
		Ventas de Repuestos para Vehiculos	Q	500	Q	-
	Total 10281 SOBRE ESTABLECIMIENTOS COMERCIALES		Q	182,000	Q	164,950

10282 SOBRE ESTABLECIMIENTOS DE SERVICIOS	Barberías	Q	3,500	Q	2,000
	Clinicas Dentales	Q	500		
	Clinicas Medicas	Q	3,000	Q	8,000
	Empresas de Transporte Extraurbano	Q	20,000	Q	22,000
	Empresas de Transporte Urbano	Q	7,000	Q	5,000
	Fleteros	Q	500	Q	500
	Funerarias	Q	1,500	Q	500
	Hoteles	Q	20,000	Q	13,000
	Laboratorios Clinicos	Q	1,000	Q	2,000
	Oficinas Contables	Q	500	Q	1,000
	Opticas	Q	500	Q	500
	Otros Establecimientos de Servicios	Q	30,000	Q	20,000
	Parqueos Privados	Q	1,000	Q	1,000
	Radiodifusoras	Q	1,000	Q	50
	Salones de Belleza			Q	-
	Talleres de Mecanica	Q	2,000	Q	1,500
	Talleres de Reparacion de Calzado	Q	100		
	Taxis	Q	165,000	Q	115,000
Total 10282 SOBRE ESTABLECIMIENTOS DE SERVICIOS		Q	257,100	Q	192,050
10283 SOBRE ESTABLECIMIENTOS INDUSTRIAL	Aserraderos	Q	1,000	Q	1,800
	Carpinterias	Q	1,000	Q	100
	Fabrica de Escobas	Q	100		
	Fabricas de Block	Q	1,000	Q	500
	Fabricas de Hilados y Tejidos	Q	1,000	Q	500
	Fabricas de Queso y Otros Productos Lacteos	Q	1,000		
	Hojalaterias	Q	200		
	Imprentas	Q	1,000	Q	500
	Molinos de Nixtamal	Q	1,000	Q	150
	Panaderias y Reposterias	Q	5,000	Q	5,000
	Sastrerias	Q	1,000	Q	1,000
	Talleres de Bicicletas	Q	1,000	Q	500
	Talleres de Estructuras Metalicas	Q	1,500	Q	500
	Zapaterias	Q	5,000	Q	1,500
Total 10283 SOBRE ESTABLECIMIENTOS INDUSTRIALES		Q	20,800	Q	12,050
10284 SOBRE DIVERSIONES Y ESPECTÁCULOS	Billares	Q	500	Q	200
	Cablevision	Q	20,000	Q	22,000
	Juegos Electronicos	Q	500		
Total 10284 SOBRE DIVERSIONES Y ESPECTÁCULOS		Q	21,000	Q	22,200
10288 SOBRE PRODUCTOS INDUSTRIALES	Extraccion de Harina	Q	100		
Total 10288 SOBRE PRODUCTOS INDUSTRIALES		Q	100		
10289 OTROS ARBITRIOS MUNICIPALES	Multa del Boleto de Ornato	Q	100,000	Q	75,000
	Valor Boleto de Ornato	Q	400,000	Q	300,000
Total 10289 OTROS ARBITRIOS MUNICIPALES		Q	500,000	Q	375,000
Total 10000 INGRESOS TRIBU TARIOS		Q	1,281,000	Q	1,010,250

11000 INGRESOS NO TRIBUTARIOS	11290 TASAS Y LICENCIAS VARIAS	Licencias de Construcción	Q	250,000	Q	150,000
		NA	Q	-	Q	-
		Tasa municipal por alumbrado público	Q	4,998,300	Q	4,830,000
	Total 11290 TASAS Y LICENCIAS VARIAS		Q	5,248,300	Q	4,780,000
	11310 CONTRIBUCIONES POR MEJORAS	Adoquinado	Q	15,000	Q	-
		NA	Q	-	Q	-
		Otras Contribuciones por Mejoras	Q	60,000	Q	15,000
	Total 11310 CONTRIBUCIONES POR MEJORAS		Q	75,000	Q	15,000
	11410 DE EDIFICIOS Y VIVIENDAS	Arrendamiento de locales	Q	-	Q	-
		Arrendamiento de Nichos	Q	500	Q	2,000
		Arrendamiento de Salon Municipal	Q	5,000	Q	5,000
		Arrendamiento locales mercado central	Q	150,000	Q	100,000
		NA	Q	-	Q	-
	Total 11410 DE EDIFICIOS Y VIVIENDAS		Q	155,500	Q	107,000
	11610 ORIGINADAS POR INGRESOS NO TRIBUT.	Multas Administrativas	Q	500	Q	-
	Total 11610 ORIGINADAS POR INGRESOS NO TRIBUTARIOS		Q	500	Q	-
	11710 ORIGINADOS POR INGRESOS NO TRIBUT.	Intereses por Mora en Servicio de Agua	Q	30,000	Q	30,000
		Intereses por Mora en Servicio de Drenaje	Q	1,000	Q	-
		Originados en ingresos no tributarios	Q	-	Q	-
	Total 11710 ORIGINADOS POR INGRESOS NO TRIBUTARIOS		Q	31,000	Q	30,000
	11990 OTROS INGRESOS NO TRIBUTARIOS	Feria Titular	Q	-	Q	125,000
		NA	Q	-	Q	-
		Otros ingresos	Q	250,400	Q	170,000
	Total 11990 OTROS INGRESOS NO TRIBUTARIOS		Q	250,400	Q	295,000
Total 11000 INGRESOS NO TRIBUTARIOS			Q	5,760,700	Q	5,227,000
13000 VTA. DE BIENES Y SERV. DE LA ADM. PÚBLICA	13260 SERVICIOS ADMINISTRATIVOS MUNICIPALES	Cartas de Ventas	Q	100	Q	-
		Casetas en Terrenos Municipales	Q	45,000	Q	30,000
		Certificaciones	Q	-	Q	-
		Certificaciones de Nacimiento	Q	3,000	Q	-
		Certificaciones Varias	Q	100,000	Q	100,000
		Concesion de Drenajes	Q	50,000	Q	25,000
		Concesion de Servicios de Agua (Pajas de Agua)	Q	265,000	Q	200,000
		Estacionamiento de Carretas, Churrasqueras, Hot Dog y similares	Q	22,000	Q	15,000
		Estacionamiento de Fleteros	Q	4,000	Q	-
		Estacionamiento de Taxis	Q	75,000	Q	50,000
		Estacionamiento de Vehiculos	Q	430,000	Q	215,000
		Estacionamiento de Vehiculos Vias Publicas	Q	-	Q	-
		Fierros Para Marcar Ganado	Q	100	Q	100
		Instalacion de Agua Potable	Q	1,000	Q	-
		Licencias	Q	280,000	Q	280,000
		Loterias	Q	-	Q	-
		NA	Q	-	Q	-
		Nomenclatura	Q	100	Q	-
		Otros Estacionamientos de Vehiculos en V?as P?blicas	Q	5,000	Q	-
		Rotulos	Q	14,000	Q	10,000
		Titulos Propiedad Servicio de Agua	Q	3,000	Q	3,000
	Total 13260 SERVICIOS ADMINISTRATIVOS MUNICIPALES		Q	1,297,300	Q	928,100
Total 13000 VTA. DE BIENES Y SERV. DE LA ADM. PÚBLICA			Q	1,297,300	Q	928,100
14000 INGRESOS DE OPERACION	14110 VENTA DE INSUMOS AGRÍCOLAS	NA	Q	-	Q	-
		Venta de Abono Organico	Q	100	Q	100
		Venta de Arboles Para Siembra	Q	5,000	Q	5,000
		Venta de Otros Insumos Agricolas	Q	1,100	Q	1,100
	Total 14110 VENTA DE INSUMOS AGRÍCOLAS		Q	6,200	Q	6,200
	14120 VENTA DE PRODUCTOS AGROPECUARIO	NA	Q	-	Q	-
		Venta de Leza	Q	500	Q	-
		Venta de Maiz	Q	500	Q	-
	Total 14120 VENTA DE PRODUCTOS AGROPECUARIOS Y FORESTALES		Q	1,000	Q	-
	14190 VENTA DE OTROS BIENES	NA	Q	-	Q	-
		Venta de Agua Potable para Tanque	Q	100	Q	-
		Venta de Medicina	Q	500	Q	500
	Total 14190 VENTA DE OTROS BIENES		Q	600	Q	500

14240 SERVICIOS PÚBLICOS MUNICIPALES	Baños y Sanitarios Municipales	Q	225,000	Q	225,000	
	Canon de Agua	Q	125,000	Q	125,000	
	Cementerio	Q	60,000	Q	61,000	
	Extracción de Ripio y Basura	Q	20,000	Q	20,000	
	Limpieza de Contadores de Agua	Q	500			
	NA	Q	-			
	Otros Ingresos Por Servicios Públicos Municipales	Q	15,000			
	Peaje	Q	550,000	Q	450,000	
	Piscina Municipal	Q	5,000			
	Piso de Plaza	Q	420,000	Q	420,000	
	Rastros	Q	75,000	Q	60,000	
	Servicio de Energía Eléctrica a Vecinos	Q	-			
	Servicios de Drenaje	Q	3,000	Q	8,000	
	SERVICIOS PÚBLICOS MUNICIPALES	Q	-	Q	-	
Total 14240 SERVICIOS PÚBLICOS MUNICIPALES		Q	1,498,500	Q	1,369,000	
Total 14000 INGRESOS DE OPERACION		Q	1,506,300	Q	1,375,700	
15000 RENTAS DE LA PROPIEDAD	15131 POR DEPÓSITOS INTERNOS	Intereses generados por Cuentas Monetarias	Q	100,000	Q	20,000
	Total 15131 POR DEPÓSITOS INTERNOS		Q	100,000	Q	20,000
	15310 ARRENDAMIENTO DE TIERRAS Y TERRENOS	Arrendamiento de Terrenos	Q	75,000	Q	75,000
	Total 15310 ARRENDAMIENTO DE TIERRAS Y TERRENOS		Q	75,000	Q	75,000
Total 15000 RENTAS DE LA PROPIEDAD			Q	175,000	Q	95,000
16000 TRANSFERENCIAS CORRIENTES	16210 DE LA ADMINISTRACIÓN CENTRAL	Impuesto al Valor Agregado (IVA-PAZ) para Funcionamiento	Q	4,162,500	Q	4,764,416
		IMPUESTO CIRCULACION DE VEHICULOS PARA FUNCIONAMIENTO	Q	40,013	Q	42,136
		Situado Constitucional para Funcionamiento	Q	1,360,000	Q	1,615,028
	Total 16210 DE LA ADMINISTRACIÓN CENTRAL		Q	5,562,513	Q	6,421,580
	16220 DE ENTIDADES DESCENTRALIZADAS Y AL	Porcentaje Forestal INAB de Madera	Q	420,000	Q	420,000
	Total 16220 DE ENTIDADES DE SCENTRALIZADAS Y AUTÓNOMAS NO FINANCIERAS		Q	420,000	Q	420,000
Total 16000 TRANSFERENCIAS CORRIENTES			Q	5,982,513	Q	6,841,580
17000 TRANSFERENCIAS DE CAPITAL	17110 DE PERSONAS Y UNIDADES FAMILIARES	De Personas P/Proyectos y Obras de Inversion	Q	130,000	Q	140,000
	Total 17110 DE PERSONAS Y UNIDADES FAMILIARES		Q	130,000	Q	140,000
	17210 DE LA ADMINISTRACIÓN CENTRAL	Impuesto al Valor Agregado(IVA-PAZ) Inversión	Q	12,487,500	Q	14,293,248
		Impuesto de Circulacion de Vehiculos para Inversion	Q	1,560,488	Q	1,643,293
		Impuesto Petroleo y sus Derivados para Inversion	Q	550,000	Q	549,796
		Situado Constitucional Para Inversion	Q	12,401,280	Q	14,535,252
	Total 17210 DE LA ADMINISTRACIÓN CENTRAL		Q	26,999,268	Q	31,021,591
	17220 DE ENTIDADES DESCENTRALIZADAS Y AL	CODEDE IVA PAZ	Q	14,821,103	Q	9,845,804
		NA	Q	-		
	Total 17220 DE ENTIDADES DE SCENTRALIZADAS Y AUTÓNOMAS NO FINANCIERAS		Q	14,821,103	Q	9,845,804
Total 17000 TRANSFERENCIAS DE CAPITAL			Q	41,950,370	Q	41,007,394
23000 DISMINUCIÓN DE OTROS ACTIVOS FINANCIEROS	23110 DISMINUCIÓN DE CAJA Y BANCOS	Fondo para el Control y Vigilancia Forestal del INAB	Q	8,962	Q	119
		NA	Q	-	Q	-
		SC-Distribucion de Petroleo y sus Derivados	Q	2,420		
		SC-Fondo para el control y vigilancia forestal de INAB	Q	4,155		
		SC-impuesto Circulacion de Vehiculos	Q	8,241	Q	5,123
		SC-Ingresos Ordinarios de Aporte Constitucional	Q	114,665	Q	716,126
		SC-Ingresos Propios Municipales	Q	22,035	Q	43,092
		SC-Ingresos Tributarios IVA-PAZ	Q	267,737	Q	243,684
		SC-IUSI Funcionamiento (Por Admon. Mpal)	Q	33,550	Q	7,900
		SC-IUSI Inversion (Por Admon. Mpal)	Q	81,792	Q	16,547
	Total 23110 DISMINUCIÓN DE CAJA Y BANCOS		Q	543,557	Q	1,032,591
	23440 DISMINUCIÓN DE ANTICIPOS A CONTRAT	Consejo de Desarrollo IVA PAZ	Q	719,091	Q	624,533
	Total 23440 DISMINUCIÓN DE ANTICIPOS A CONTRATISTAS Y PROVEEDORES A LARGO PLAZO		Q	719,091	Q	624,533
Total 23000 DISMINUCIÓN DE OTROS ACTIVOS FINANCIEROS			Q	1,262,649	Q	1,657,124
24000 ENDEUDAMIENTO PÚBLICO INTERNO	24410 DEL SECTOR PRIVADO	Préstamos de Bancos del Sistema (a más de un año Plazo)	Q	4,764,600		
	Total 24410 DEL SECTOR PRIVADO		Q	4,764,600		
Total 24000 ENDEUDAMIENTO PÚBLICO INTERNO			Q	4,764,600		

Egresos

Municipalidad2	Tipo de Gasto	Presupuesto Vigente 2022	Presupuesto Vigente 2023
<input checked="" type="checkbox"/> CHIMALTENANGO - MUNICIPALIDAD DE TECPAN GUATEMALA		Q 63,980,432	Q 58,142,148
	DEUDA PÚBLICA	Q 2,104,936	Q 3,623,049
	GASTOS DE FUNCIONAMIENTO	Q 12,012,802	Q 11,217,568
	INVERSIÓN	Q 49,862,694	Q 43,301,530
Total general		Q 63,980,432	Q 58,142,148



Ventanilla Única Municipal de Empleo - VUME -

Es un espacio de alianza estratégica con las municipalidades que tiene como objetivo brindar servicios que incrementen el perfil de empleabilidad de la población a nivel local, de tal manera que incrementen sus posibilidades de inserción laboral.

A través de las ventanillas, también se brinda a la población oportunidades de formación y capacitación técnica y otros servicios de los que el MINTRAB dispone, para que la población pueda acceder a estos de una forma más ágil desde su municipio.

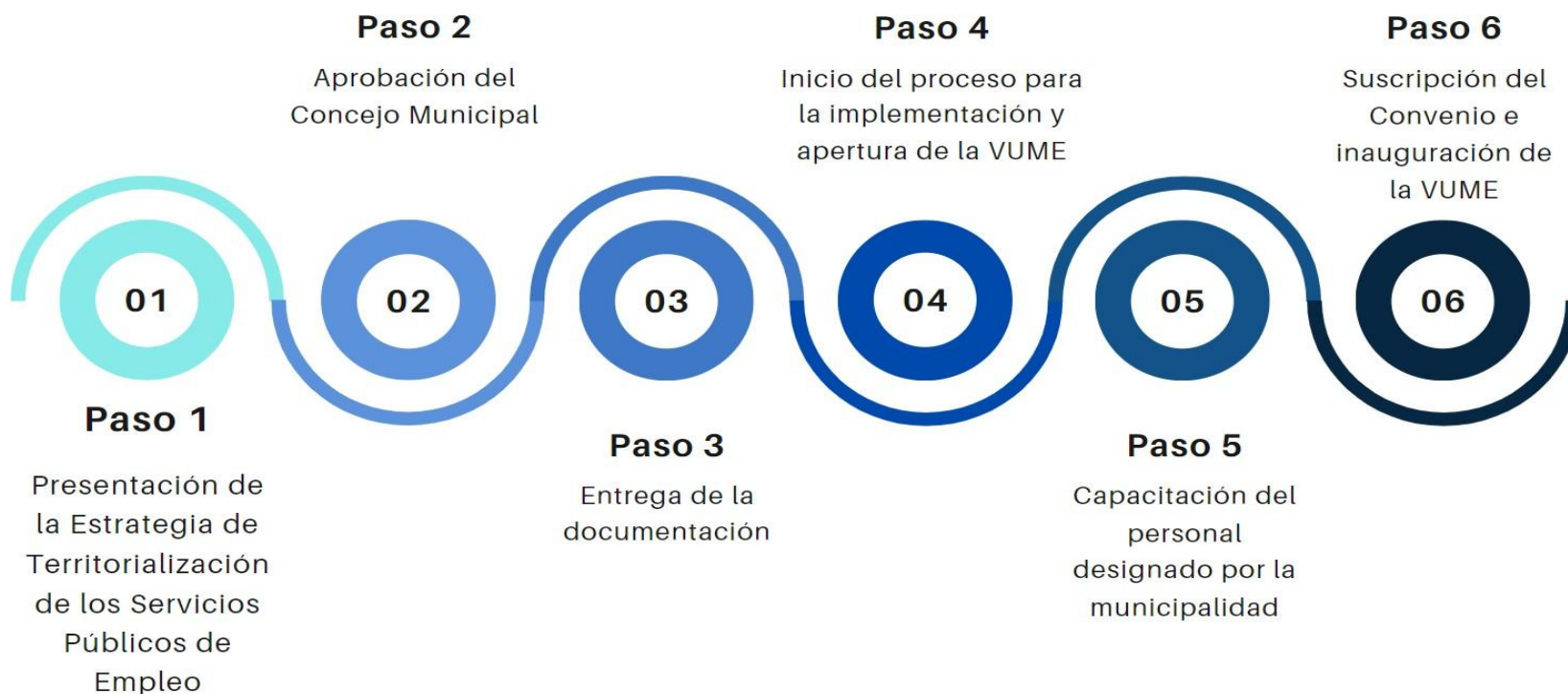
Beneficios de la VUME



Para mayor
información,
escanea o haz
click en el
código QR:




Proceso para la implementación de la VUME en el municipio



Estrategia Nacional de Municipios y Comunidades Saludables

Línea de tiempo



Fuente: Líneas Orientadoras para Municipios, Ciudades y Comunidades Saludables (MCCS) en la Región de las Américas (OPS/OMS, 2019).





Estrategia Nacional de Municipios y Comunidades Saludables

CONTENIDO

1. Municipio Saludable.

2. Intersectorialidad en Salud.

3. Mi municipio es sano. Entornos y estilos de vida Saludable.

4. Cero muertes maternas y Cero desnutrición en mi municipio.

5. Mi Municipio es verde.

6. Participación Social en Salud. Comunidades Saludables.

7. Gestión de Riesgo en Salud.



Promoción

Prevención

Atención

Rehabilitación

LIBERTAD

DE

DE 1821

Situación Actual: Tratamiento de Aguas Residuales

OBLIGATORIEDAD MUNICIPAL



- Elaboración del Estudio Técnico de Aguas Residuales (ETAR) con el inventario de descargas del municipio, a más tardar el **30 de mayo de 2024**.
- Las municipalidades deberán cumplir con tener en operación, sistemas de tratamiento de las **2 descargas principales** a más tardar el **02 de mayo del 2025**.
- En el **02 de mayo 2027** deberán cumplir con tratar el 60% de sus descargas con los parámetros indicados en dicha etapa.
- En el **02 de mayo 2031** deberán cumplir con tratar el 100% de sus descargas con los parámetros indicados en dicha etapa.

Para la elaboración y actualización de los estudios técnicos se deberá de cumplir con el **Manual General del Reglamento de las Descargas y Reuso de Aguas Residuales y de la Disposición de Lodos. Acuerdo Ministerial Número 105-2008.**

Para el seguimiento y evaluación de aguas residuales y de aguas para reuso, los entes generadores deberán tomar a su costa, como mínimo, **dos muestras al año** y efectuar los análisis que correspondan de conformidad con los parámetros contenidos en el estudio técnico." **Artículo 49**

Departamento	Chimaltenango	Estudio Técnico de Aguas Residuales	No vigente	Descargas que el Inventario Reporta	13
Municipio	Tecpán Guatemala	Plantas de Tratamiento en Operación	2	Plantas de Tratamiento sin Operación	0

REGLAMENTO 164-2021

El Acuerdo Gubernativo 164-2021, **Reglamento para la Gestión Integral de Residuos y Desechos Sólidos Comunes** es un esfuerzo en conjunto del Organismo Ejecutivo, las Municipalidades y todos los habitantes de Guatemala para solucionar progresivamente una problemática que es conocida comúnmente como "Basura" a Nivel Nacional.

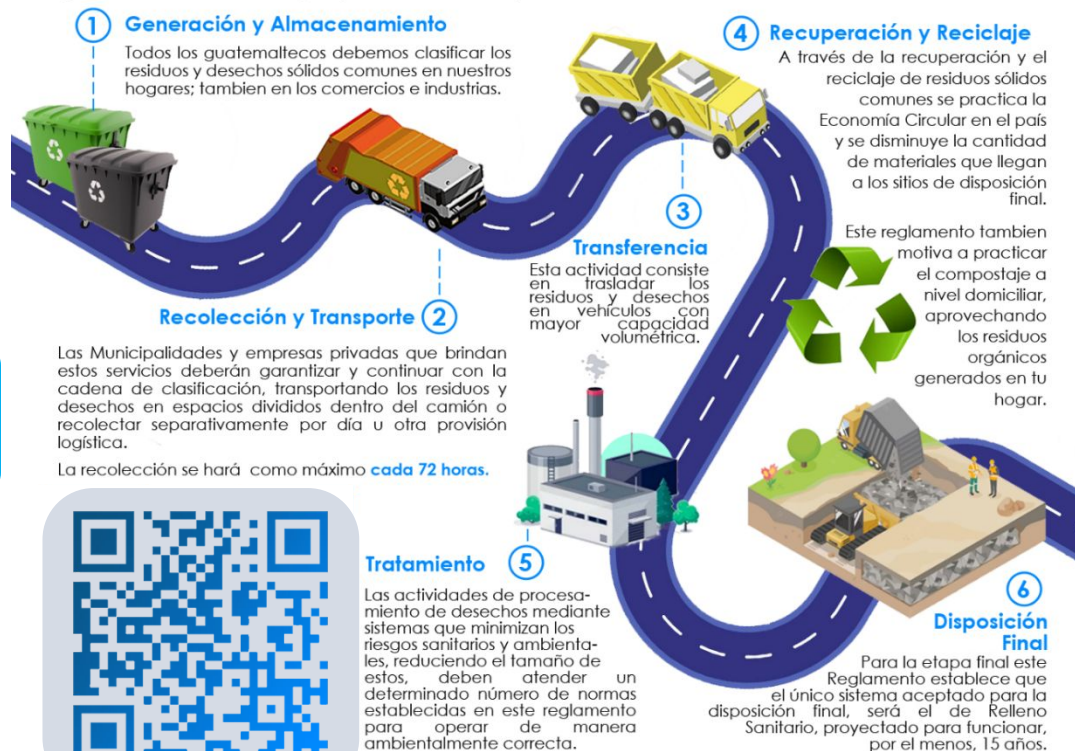


**ENTRÓ EN VIGENCIA
EL 11 DE AGOSTO DE 2021**

Escanea el Código QR o visita el sitio web www.marn.gob.gt/Reglamento-164-2021 para conocer a detalle los plazos y obligaciones que establece este Reglamento.

¿Quiénes son los entes que deben cumplir este Reglamento?

Estas son algunas de las consideraciones que debes tener en cuenta, si tú, como persona individual o jurídica, pública o privada, nacional o extranjera, desarrollas alguna de las siguientes actividades en cualquier parte del territorio del país:



DE 1827

CLASIFICACIÓN DE LOS RESIDUOS Y DESECHOS SÓLIDOS COMUNES

El MARN invita a Clasificar los Residuos y Desechos Sólidos Comunes que generes en tu hogar, comercio, industria y cualquier espacio público del Municipio; según lo establecido en el Acuerdo Gubernativo 164-2021 para proteger el medio ambiente de tu entorno.



Escanea el Código QR para Descargar la Guía de Identificación Gráfica y conocer más sobre la Clasificación.



ORGÁNICO

¿Qué debo colocar en esta Clasificación?

Son productos de origen animal y vegetal, principalmente de los restos de alimentos, agricultura y jardinería. *Algunos ejemplos:*



INORGÁNICO

¿Qué debo colocar en esta Clasificación?

Son productos que no están compuestos de materia vegetal o animal y son de difícil descomposición por microorganismos. *Algunos ejemplos:*



Todos los demás residuos que se contaminen con aceites, líquidos y otros materiales que les haga perder el potencial de ser reciclados.



RECICLABLE

¿Qué debo colocar en esta Clasificación?

Algunos ejemplos:



Escanea el Código QR para conocer más sobre la Clasificación

Información Agroclimática



Para acceder al detalle de la información,
escanea el código QR.



Generalidades

Documento elaborado por el equipo de trabajo conformado por los departamentos de: El Centro de Información Estratégica Agropecuaria, Laboratorio de Información Geográfica, Cobertura Vegetal y Uso de la Tierra, y Departamento de Suelos, de la Dirección de Información Geográfica, Estratégica y Gestión de Riesgos -DIGEGR- del Ministerio de Agricultura, Ganadería y Alimentación -MAGA-.

Características del municipio:

- Geográficas
- Biofísicas
- Productivas

Temáticas:

- Mapa de características geográficas y biofísicas
- Capacidad de uso de la tierra
- Taxonomía de suelos
- Descripción de las principales características
- Condiciones climáticas
- Cobertura vegetal
- Uso de la tierra año 2,020
- Fechas promedio de etapa fenológica ciclo de primera (cultivo de maíz/ frijol).

Se exponen las **potencialidades** y **limitaciones** del municipio en forma general.

INFORMACIÓN AGROCLIMÁTICA

Municipio de Tecpán Guatemala, Chimaltenango

Características geográficas y biofísicas

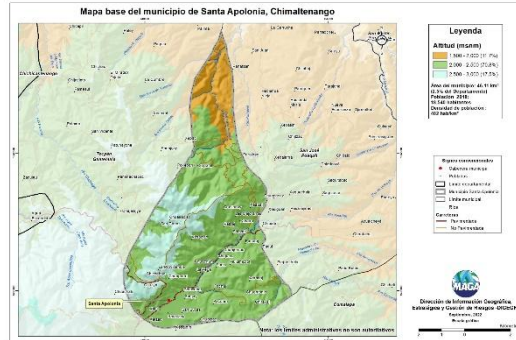
El municipio se localiza al norte del departamento; con las colindantes siguientes:

Al Norte: Con el municipio de Joyabaj del departamento de Quiché.

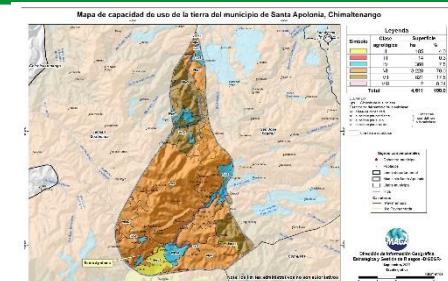
Al Sur: Con los municipios de Patzún, Patzicía y Santa Cruz Balanyá.

Al Este: Con los municipios Comalapa, Santa Apolonia y San José Poaquil.

Al Oeste: Con los municipios de San Andrés Sematabaj del departamento de Sololá y Chichicastenango del departamento de Quiché. Su extensión es de 247.71 km², equivalentes al 13.3% del departamento. Se localiza entre los 1,000 a 3,500 msnm y predomina altitudes entre 2,000 a 3,000 msnm en un 83.3% de la superficie del municipio.

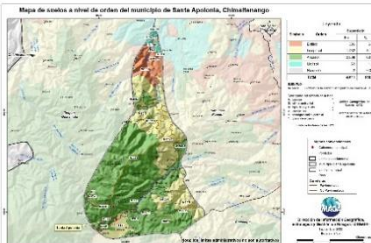


Capacidad de Uso de la Tierra



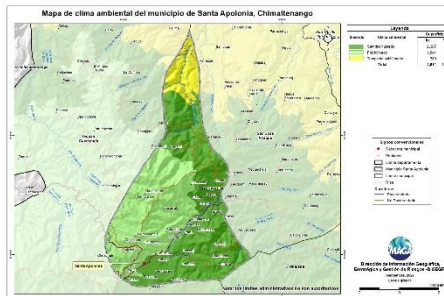
Según los datos del mapa, la aptitud agrícola ocupa una superficie del 17.7%. La aptitud agroforestal tiene una superficie del 43.3% (MAGA-IGAC, 2010).

Taxonomía de suelos



Se clasificó taxonómicamente los suelos, en el que se determinó que el 44.6% son Andisoles (de origen volcánico) seguido de los Inceptisoles (36.2%) y Entisoles (9.9%).

Condiciones Climáticas



Respecto a condiciones climáticas predomina el clima semifrío (14.3-17°C) con el 47.5% de la superficie del municipio, seguido de Frío (10-14.2°C) en el 40.4% del territorio.

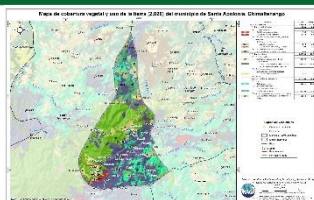
Con respecto a la humedad, presenta el régimen húmedo con el 87.9% de la superficie del municipio y régimen subhúmedo con el 12.1%.

La precipitación promedio anual que prevalece se encuentra en el rango de 1,001 a 2,000 mm anuales.

Dada la distribución de la precipitación pluvial, en época seca (noviembre a abril) se requiere de riego.

Dentro de las principales amenazas naturales está la ocurrencia de heladas en categoría Muy Alta (diciembre a febrero), sequías en categoría Media (junio a agosto). (MAGA, 2012).

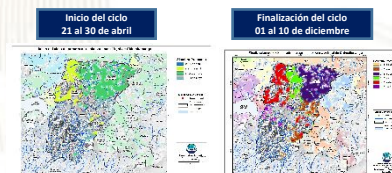
Cobertura Vegetal y Uso de la Tierra



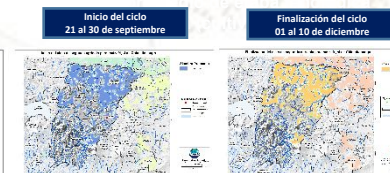
Territorios Artificiales 1.55%: con tejido urbano, cementerio.
Territorios Agrícolas 39.96%: con cultivos anuales como granos básicos (maíz y frijol) 18.93%, hortalizas (papa, cebolla, repollo, zanahoria, lechuga y otros) 18.63%, cultivos permanentes herbáceos café 1.25%, fresa 0.05%, cultivos permanentes arbóreos frutales deciduos 0.02%, aguacate con 0.05%.
La presencia de Bosques (bosques latifoliado, de coníferas y mixtos) con un 25.16%. Predomina medios seminaturales con 32.96%: con a las categorías de plantación de conífera 21.64%, árboles dispersos con 5.41% y medios con vegetación arbustiva y/o herbácea 5.91%.
La superficie de los ríos abarcan el 0.37%.

Fecha promedio de etapa fenológica (cultivo de maíz / frijol)

Primera cosecha



Segunda cosecha



¿Qué son?

Son centros en donde se imparten cursos de capacitación técnica laboral y formación emprendedora; en espacios físicos proporcionados por la comunidad, municipalidades, organizaciones no gubernamentales, iglesias y otros.

¿Cuál es su objetivo?

Contribuir al desarrollo de oferta formativa vinculada a familias ocupacionales y cualificaciones con significación en el empleo, que proporcione la formación adecuada a personas jóvenes y adultas para su inserción en el mercado productivo y que responda a la demanda laboral.

Alianzas

Se realizan alianzas con municipalidades y otras organizaciones quienes proveen espacio físico y equipo para implementar los cursos.

También el Ministerio de Educación a través de la Dirección General de Educación Extraescolar, facilita equipo en diversas áreas e instructores para atender a los estudiantes.





Oportunidades

- Capacitarse en áreas técnicas con demanda productiva.
- Desarrollo de competencias para la vida, el trabajo y la formación emprendedora como ejes transversales para fortalecer la empleabilidad.
- Desarrollo de habilidades blandas en los jóvenes y adultos que participan en los cursos de formación.
- Disminución de la brecha entre educación y empleo a través de los cursos de formación.



¿Qué son?

Son centros de formación y capacitación extraescolar, asociadas al área agropecuaria en donde el campo o parcela de tierra es el espacio de aprendizaje, en el cual los participantes aprenden, fortalecen y tecnifican sus conocimientos y capacidades con la orientación de especialistas técnicos para el aprovechamiento de los recursos en el marco del Programa de Alimentación Escolar, PAE.

¿Cuál es su objetivo?

Promover buenas prácticas agropecuarias a través de la formación y capacitación, desarrollando competencias asociadas al área agrícola y pecuaria para tecnificar capacidades técnicas de los participantes para constituirse en proveedores del Programa de Alimentación Escolar, para obtener el certificado de Productor Agropecuario con Especialidad en Alimentación Escolar.

Alianzas

Se realizan alianzas con municipalidades y otras organizaciones gubernamentales y no gubernamentales quienes: autorizan y gestionan el uso de un espacio físico de terreno, proporcionan insumos, servicios básicos y personal para mantenimiento.

- Certificación de la formación modular a través del Programa Centros Municipales de Capacitación y Formación Humana, CEMUCAF.
- Certificación de la Competencia Técnico Laboral para acreditar “Productores Agropecuarios con Especialidad en Alimentación Escolar.
- Dotación de Módulos Formativos físicos o digitales para el desarrollo de procesos formativos.
- Transferencia Metodológica a técnicos de las ETCAE.





Oportunidades

- Formación, capacitación y tecnificación.
- Productores locales acreditados y certificados en competencias agropecuarias.
- Desarrollo comunitario y reactivación de la economía local.
- Reducción de barreras de género.
- Empoderamiento de la mujer.
- Prevención de la migración irregular.
- Desarrollar habilidades de lectoescritura y matemática funcional, así como completar sus ciclos educativos a través de modalidades flexibles.
- Vínculo entre las OPF y Productores Locales para la provisión y suministro de alimentos como lo establece la Ley de Alimentación Escolar.





¿Qué son?

Son espacios comunitarios educativos que, mediante el uso de herramientas tecnológicas y metodologías innovadoras, facilitan a la población educativa el desarrollo y fortalecimiento de procesos formativos pertinentes a su contexto y necesidades. Está dirigido para estudiantes del Sistema Educativo Nacional.



Alianzas

- ✓ Se gestiona la firma de convenio con las Municipalidades por 5 años para que apoyen con el espacio físico, pago de internet, energía eléctrica y seguridad.
- ✓ El Ministerio de Educación designa al instructor y facilita el equipamiento en coordinación con la cooperación.



¿Cuál es su objetivo?

Propiciar el desarrollo de la población a través de procesos de aprendizajes significativos, autónomos y colaborativos, mediante el uso de herramientas tecnológicas, en un modelo educativo flexible, pertinente y de calidad.





Oportunidades

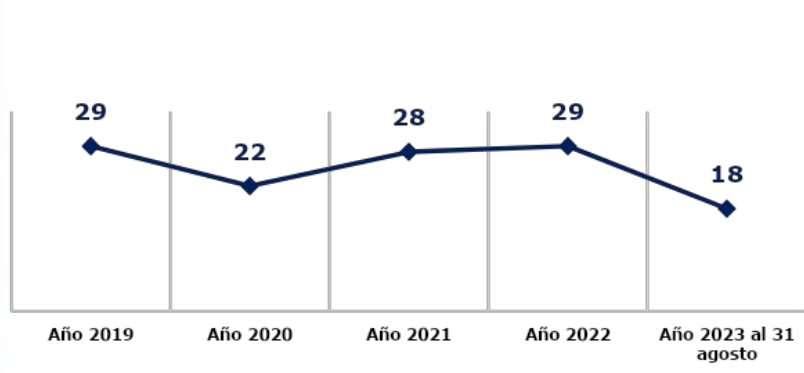
- Iniciar o continuar estudios en forma gratuita en el Programa Nacional de Educación Alternativa PRONEA
 - En el Nivel de Educación Primaria (de 13 años en adelante)
 - Nivel de Educación Media ciclo básico (de 15 años en adelante) y diversificado (de 17 años en adelante).
 - Avanzar a su propio ritmo.
 - Si ha extraviado su papelería de estudios, puede solicitar una evaluación por suficiencia para acreditar su formación y continuar estudiando.
- Acceso a computadoras e internet en forma gratuita para procesos formativos.
- Acompañamiento por parte de un tutor.



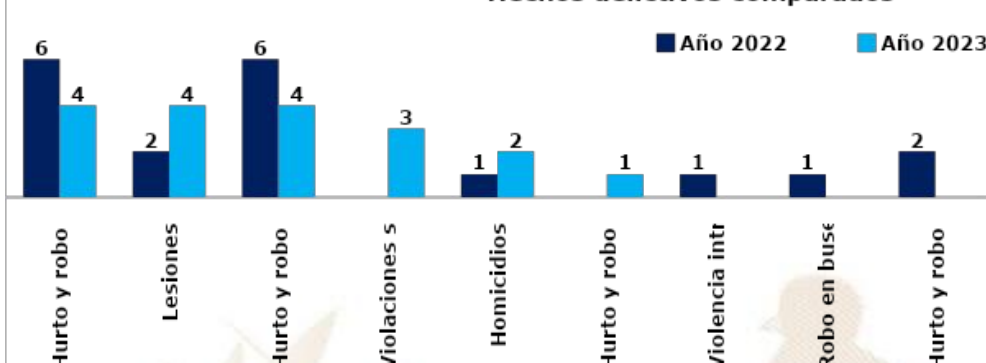
LIBERTAD
15 DE
SEPTIEMBRE
DE 1821

Análisis de seguridad en el municipio de Tecpán Guatemala

Tendencia histórica de la incidencia criminal

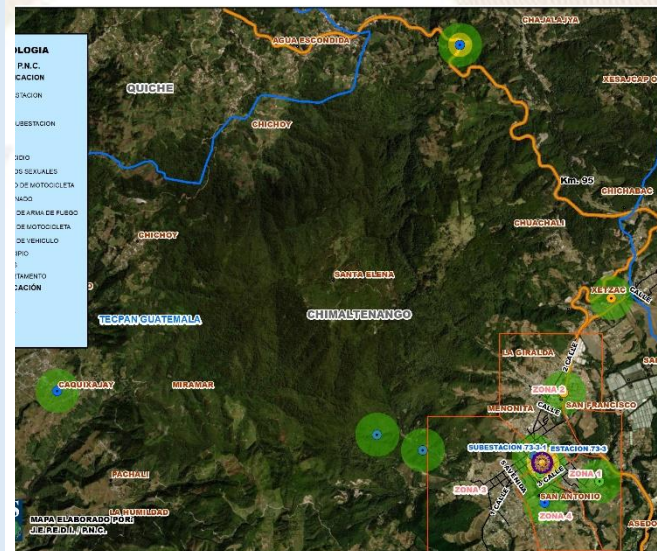


Hechos delictivos comparados



Análisis:

- ❑ En el ranquin de criminalidad, el municipio de Tecpán Guatemala se ubica en la 78ª posición a nivel nacional.
- ❑ En el año 2023, el hurto y robo de motocicletas registra un aumento del 33% en comparación con el año 2022.
- ❑ En el año 2023, se reporta un aumento de 1 homicidio, en comparación con el año 2022, lo que representa el 100%.
- ❑ Los hechos registrados han ocurrido los días lunes, jueves y viernes, en horario de 16:00 a 24:00 horas.
- ❑ Focalización de los servicios institucionales: en centros comerciales, mercado, terminal de buses, colegios y Escuelas, calles y avenidas del casco urbano, aldeas y caseríos, Centro Arqueológico Ruinas de Iximché.
- ❑ Las rutas que se comunican con el municipio son: ruta que conduce a los municipios de Santa Polonia, San José Poaquil, Patzun, San Juan Comalapa, Departamento de Chimaltenango, (San Andrés Semetabaj Sololá) ruta Interamericana.



Gestión integral de la seguridad

❑ **Objetivo institucional en el municipio**

Realizar actividades operativas (patrullajes, puestos fijos y operativos policiales) en los lugares donde se han registrado hechos negativos y donde exista más aglomeración de personas (plazas, mercados, paradas de buses, eventos deportivos u otros), para garantizar la vida, la integridad física y la seguridad de las personas y sus bienes.

❑ **Servicios policiales**

Dependencia policial	Talento humano	Recurso de movilidad		Tasa de policías por habitantes	Kilómetros que recorre cada unidad policial
		Vehículos	Motocicletas		
Subestación 73-31, Tecpán Guatemala	17	2	1	Se dispone de 3 policías por cada 10,000 habitantes.	1 unidad policial cubre 52K ² de demarcación.
Subestación 73-34, Aldea Paquip, Tecpán	13	1	1		
Otras dependencias policiales de apoyo					
Delegación de la Subdirección General de Prevención del Delito (Chimaltenango).	8	1	--		
Delegación de la División Especializada en Investigación Criminal (Chimaltenango).	18	4	--		
Delegación de la División Nacional contra el Desarrollo Criminal de las Pandillas (Chimaltenango).	4	1	--		
Delegación de Departamento de Tránsito.	22	1	2		
Delegación de la División de Protección a la Naturaleza (Chimaltenango).	4	1	--		


❑ **Coordinación interinstitucional**

✓ Con instituciones del sector justicia, salud, educación y autoridades locales.

Sistema de Información Cultural - SIC -

¿Qué es el Sistema de Información Cultural SIC?

Es una herramienta virtual al servicio de la sociedad. Registra, sistematiza y difunde información sobre la cultura diversa de nuestro país a nivel nacional.



MUNAG
Museo Nacional de Arte de Guatemala
The明珠 of Guatemalan Culture



¿Qué encontramos en el SIC?

Información de más de 500 lugares del patrimonio cultural y natural, más de 130 recetas de gastronomía tradicional; manifestaciones de la espiritualidad y religiosidad popular; escuelas y universidades de arte y cultura; legislación cultural; premios y reconocimientos para artistas, académicos y gestores culturales.

Una biblioteca virtual, noticias, vídeos culturales... y mucha más información de la rica y variada cultura de Guatemala.

Registro Nacional de Artistas - RENART -

En el SIC también se encuentra el **Registro Nacional de Artistas RENART:**

- El RENART permite conocer cuántos artistas hay a nivel nacional. Apoyar a visibilizarlos y ampliar posibilidades de ofertar sus servicios artísticos.
- Actualmente hay más de 5,300 artistas registrados de los diversos municipios de Guatemala.
- Cada artista se registra por iniciativa y voluntad propia. Al registrarse recibe una certificación llamada **Número Único de Artistas -NUA-**. Este certificado puede ser utilizado convenientemente para gestionar apoyos en el Ministerio de Cultura y Deportes, y en otras instituciones nacionales y extranjeras.
- En el SIC el artista encontrará un tutorial que le guiará para registrarse en el RENART.



sicultura.gov.gt



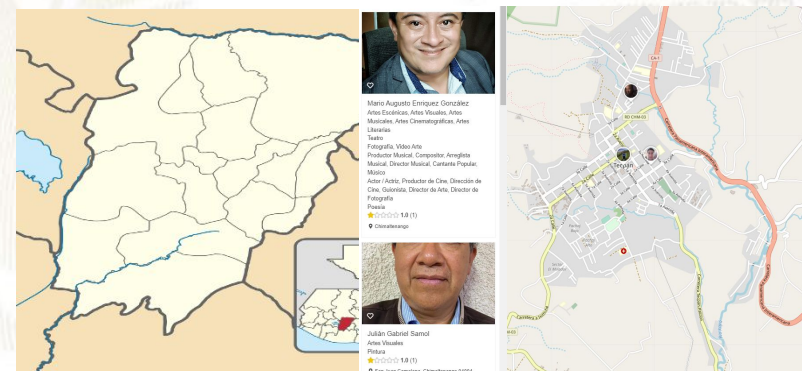
La información cultural en el SIC, se puede encontrar desglosada por municipios:
Por ejemplo, en el municipio de **Tecpán Guatemala**, departamento de Chimaltenango, se encuentra la siguiente información de sus recursos culturales:

Tipo de recurso cultural registrado	Cantidad
Patrimonio Cultural Material o Tangible (Bienes inmuebles, muebles y sitios arqueológicos)	15
Patrimonio Cultural Inmaterial o Intangible (Arte Tradicional, Gastronomía Conocimientos y Oficios Tradicionales, etc.)	2
Patrimonio Natural (Reservas de la biósfera, monumentos naturales, reservas y parques nacionales, etc.)	3
Arte (Grupos artísticos y Artesanos)	7
Educación y Formación Cultural (Academias de Arte, Academias de Idiomas, Centros de Investigación, Conservatorios de Música, etc.)	1
Espacios Culturales (Centros Culturales, Museos, Teatros y Auditorios, Bibliotecas, etc.)	7
Gestión Cultural (Asociaciones Culturales, Comités de Cultura, Fundaciones Culturales, Cofradías y Hermandades, etc.)	5
Casa de Desarrollo Cultural	1

¿Cuántos artistas hay en mi municipio?

Cada municipio, puede conocer quiénes, cuántos y dónde están sus artistas a través del **RENART**.

En el municipio de **Tecpán Guatemala**, departamento de Chimaltenango, están registrados **13 artistas**: de artes visuales, escénicas, música, literatura y cinematografía.



Oficinas Municipales de Agua y Saneamiento - OMAS -

164 MUNICIPALIDADES QUE
YA CUENTAN CON OMAS

MODELO
ASH

AGUA POTABLE,
SANEAMIENTO
E HIGIENE

Objetivo

Contribuir con las municipalidades en la gestión sostenible del agua potable, saneamiento e higiene, para garantizar una mejor calidad de vida de la población

1

Fortalecimiento municipal

Consiste en establecer y desarrollar las capacidades institucionales, técnicas, legales y de participación que permitan a la Municipalidad abordar de manera priorizada, estratégica y sostenible el tema del agua, saneamiento e Higiene en todo el municipio.

2

Análisis situacional de agua, saneamiento e higiene

Consiste en establecer e implementar herramientas y metodologías participativas para la recopilación de información clave de agua potable, saneamiento e higiene para la toma de decisiones.

3

Planificación de la intervención

Este es el componente que facilita el proceso para planificar las alternativas y soluciones a los problemas de agua, saneamiento e higiene identificados y priorizados, tanto por las poblaciones, técnicos y autoridades del municipio.



Oficinas Municipales de Agua y Saneamiento - OMAS -

4

Mobilización de Recursos

Es el proceso de identificar y gestionar recursos para la implementación de los planes estratégicos, de inversión y operativos de agua saneamiento e higiene en los municipios.

5

Organización y participación social inclusiva y equitativa

Consiste en contribuir al empoderamiento de la población, para satisfacer las necesidades y condiciones diferenciadas en agua, saneamiento e higiene de los diversos grupos sociales.

6

Implementación de infraestructura de agua y saneamiento

Consiste en universalizar la cobertura de los servicios de agua potable y saneamiento, a través de la implementación, rehabilitación y mejoramiento de sistemas de agua y saneamiento de forma sostenible.

7

Gestión integrada de recursos hídricos

Consiste en gestionar el recurso hídrico, considerando los distintos usos de manera interdependiente, privilegiando el agua para consumo humano, con la participación de los diferentes sectores de la sociedad e instituciones del municipio.

8

Integridad en la prestación de los servicios de agua y saneamiento

Consiste en fomentar la integridad a nivel municipal y comunitario, basada en los principios de transparencia, rendición de cuentas y participación para fortalecer la gobernabilidad.

9

Cambios de comportamiento en prácticas de higiene y saneamiento

Consiste en fortalecer las capacidades municipales, institucionales y comunitarias para la promoción y adopción de cambios de comportamiento en prácticas clave de higiene y saneamiento.

10

Aprendizaje y gestión del conocimiento

Consiste en el abordaje de elementos que contribuyen a facilitar procesos de generación, modificación, actualización, transmisión y uso de modificación, actualización, transmisión y uso de conocimientos en el entorno del agua, saneamiento e higiene

11

Sistemas de información municipal

Este componente busca plantear mecanismos para recolectar, analizar e interpretar datos para utilizarlos en la toma de decisiones relacionadas con la universalización y sostenibilidad de los servicios de agua y saneamiento en los municipios.

Inventario de atractivos turísticos



- ❖ Es la herramienta que registra ordenadamente los factores físicos y culturales de los atractivos turísticos, conformando la oferta turística del país. Se elabora en 2 fases: 1) registro de la información (categorización), 2) evaluación de los recursos (jerarquización).
- ❖ Los atractivos turísticos están clasificados en 5 jerarquías:
 - ❖ Los atractivos jerarquía 5 presentan rasgos excepcionales de interés y valor mundial, de gran significancia para el mercado turístico internacional y que atraen un flujo importante de visitantes.
 - ❖ Los atractivos jerarquía 4 son aquellos con características singulares y representativos para la región Centroamérica y visitantes nacionales, ya sea por sí solo o en conjunto con otros recursos contiguos y aptos de aprovecharse.
 - ❖ Los atractivos jerarquía 3 presentan algún rasgo llamativo de representatividad nacional. Son oferta complementaria para visitantes internacionales.
 - ❖ Los atractivos jerarquía 2 representan oferta para turistas del departamento o región donde se ubica, se encuentran en lugares donde no se han desarrollado facilidades turísticas complementarias. (hoteles, restaurantes, otros servicios).
 - ❖ Los atractivos jerarquía 1 son oferta para turistas del mismo municipio.

Para el municipio de Tecpán Guatemala, departamento de Chimaltenango, se registra en el inventario, la siguiente información de los atractivos turísticos.

RECURSO TURÍSTICO	TIPO	SUBTIPO	JERARQUÍA
Sitio Arqueológico Iximché	Culturales	Sitio Arqueológico	4
Pueblo Real	Socioeconómicos	Complejo Turístico	2
Reserva Natural Privada Molino Helvetia	Naturales	Área Natural Recreativa	2
Finca el Espinero	Socioeconómicos	Agroturismo	1
Parque Ecológico Taltuza Loca	Naturales	Área Natural Recreativa	1
San Francisco	Culturales	Iglesia	1

La actualización del registro y evaluación de los atractivos turísticos se realiza por medio del departamento de Planeamiento turístico de INGUAT.

PLANTA TURÍSTICA REGISTRADA

- ❖ Se registran establecimientos de hospedaje, agencias de viajes, academias de español, transporte turístico terrestre y guías de turistas. A través de este registro cada municipio puede conocer cuántos y cuáles empresas y servicios turísticos están registrados y dónde están ubicados.
- ❖ En el sitio <https://registro.inguat.gob.gt/> se puede consultar el directorio de servicios turísticos registrados, así como los formularios y requisitos para solicitar la inscripción.

- ❖ Para incrementar el nivel de calidad de los servicios turísticos el INGUAT otorga a las empresas registradas y a los restaurantes que cumplen con los requisitos de la normativa técnica, los distintivos “sello Q”, “sello Q Verde” y “bioseguridad turística”.

Escanea el código QR para acceder al registro de servicios turísticos:



En el municipio de **TECPÁN GUATEMALA**, departamento de **CHIMALTENANGO**, se registra:

SERVICIOS TURÍSTICOS

20 Establecimientos de Hospedaje, siendo 8 de ellos **Aptos para la Actividad Turística** con disponibilidad de 100 Habitaciones y 347 Plazas Cama.

0 Agencias de Viajes.

0 Guías de Turistas.

6 Empresas de Transporte Turístico Terrestre con disponibilidad de 11 unidades y un total de 320 asientos.

No cuenta con Academias de Enseñanza de Español como Segundo Idioma.

DISTINTIVOS DE CALIDAD

Tipo de empresa

Distintivo

3 Restaurantes

2 Sellos Q/1 Sello
SICCS

1 Parque Arqueológico

Sello Q Verde

Política para la Generación y Recaudación de Ingresos Propios - PGRIP - Tecpán Guatemala, Chimaltenango



Contexto

Durante el 2022 el INAP asistió técnicamente a 101 municipalidades para elaboración de la Políticas para la Generación y Recaudación de Ingresos Propios, con el objetivo de apoyar a las municipalidades en la elaboración de un documento que contenga lineamiento que le permitan a mejorar la recaudación de ingresos propios convencionales y no convencionales.

Política para la Generación y Recaudación de Ingresos Propios – PGRIP- Tecpán Guatemala, Chimaltenango

Aunque las propuestas de PGRIP han sido diseñadas según las necesidades de cada contexto, todas ellas parten de una matriz común en la que se expone



Diagnóstico

1. Ingresos 2021 Fuentes 31
Q. 21,950,889.55
2. Egresos 2021 Fuente 31
Q. 22,186,368.67
3. Déficit presupuestario 2021
Q. -235,479.12

Esquema General de PGRIP

Auto diagnóstico financiero de la municipalidad	Muestra los déficits presupuestarios y las brechas que se generan por la falta de ingresos propios, identificando las tasas, arbitrios e impuestos que la municipalidad puede cobrar pero que no está cobrando y las razones por las cuales no lo hacen.
Identificación de Potenciales	Fuentes potenciales de ingresos no convencionales que permitan diseñar estrategias para hacer efectiva su recaudación.
Lineamientos para la generación de ingresos convencionales	Evaluación de los ingresos propios convencionales que la municipalidad está dejando de percibir, propuestas de mecanismos para mejorar los ingresos (arbitrios, tarifas e impuestos que puede cobrar la municipalidad de acuerdo a la normativa vigente).
Lineamientos de acción para ingresos no convencionales	Propuesta de los ingresos no convencionales que se pueden obtener en base al potencial económico y los recursos físicos y naturales disponibles en el municipio, así como de los mecanismos que se pueden aplicar para generar estos ingresos.

Identificación de Potenciales

Elementos del paisaje Laguna Chichoy, laguna seca.

Recursos económicos, productivos de bienes y servicios del municipio Cultivos de papa, coliflor, tomate, fresa, maíz, frijol, manzana, durazno, jocote, güisquil, limón, mandarina, naranja, macadamia, café, ciruela, zanahoria, ejote, arveja, ichintal, aguacate, repollo, remolacha, brócoli, peruleros, cilantro, apio, perejil, quilte, berro, acelga, espinaca, soya, hongos, rosas, orquídeas, girasol, clavel, hierbera.

Recursos recreativos, deportivos y culturales: Estadio y cancha deportiva, salón de usos múltiples, salón de eventos, canchas sintéticas, centros recreativos, entre otros.

Lineamientos para la generación de ingresos convencionales

- **Lineamiento 1**, Fortalecer al Comité de Programación de la Ejecución Presupuestaria y Financiera Municipal (COPEP) capacitándolos constantemente para que retroalimenten sus conocimientos de cuáles son sus funciones con base a lo establecido en el Artículo 98 del Código Municipal, literales c), f) y h), para que se tengan mejores resultados en el manejo eficiente, racional y equitativo de los recursos financieros disponibles.
- **Lineamiento 2**, Establecer, actualizar y mantener un catastro, que permita identificar y tener un registro sistemático de los establecimientos comerciales y propiedades que estén dentro del perímetro, para mejorar el cobro del IUSI, y de todos los servicios básicos, así como control de la apertura de negocios; que dicho registro contenga información completa con relación a todos los servicios que brinda la municipalidad, para tener un buen control de cobro de estos.
- **Lineamiento 3**, A través del Concejo Municipal, debe actualizar el Plan de Tasas Administrativas, Tasas por servicio y Tasas por uso privativo, pero que las mismas continúen siendo justas y equitativas, que como mínimo cubran los costos de prestación de los servicios, con el fin de mejorarlos en calidad para el bienestar de la población.

Lineamientos para la generación de ingresos no convencionales

- **Lineamiento 1**, Para continuar desarrollando la fuente activa de ingresos propios no convencional "Sitio Arqueológico Iximché"; actividad vinculada a los Elementos del paisaje por el ambiente, recursos naturales, la municipalidad juntamente con el Ministerio de Cultura y Deportes, deben realizar una evaluación para saber de qué manera puede seguir ampliando estratégicamente sus atractivos sin dañar, ni alterar las infraestructuras arqueológicas; lo anterior es para que haya más afluencia de personas, las estrategias servirán para el desarrollo del turismo en el municipio.
- **Lineamiento 2**, Se ubicó la fuente potencial de ingresos propios no convencional, siendo ésta el Astillero Municipal, vinculada con los Elementos del paisaje por el ambiente y recursos naturales, debe realizar una evaluación para saber cómo potencializar los beneficios que se puedan sacar del astillero, como puede ser la venta legal de la especie de musgo que crece en dicho lugar, venta legal de madera o ecoturismo, las anteriores pueden ser estrategias que sirvan a la conservación y desarrollo del astillero, así también como aprovechamiento para que genere ingresos propios a la municipalidad, de esa manera aterrizar en una inversión adecuada y acertada, es comprobado que el turismo es una fuente de ingresos, con alta tasa de rentabilidad, y la venta de madera legal también es rentable, de esa manera convertirlos en un detonador del desarrollo económico para el municipio.
- **Lineamiento 3**, Más del 75% de la población se dedica a la textilera que consiste en la elaboración de ropa típica, fabricación de suéteres, uniformes, blusas, playeras, chalecos, chumpas, pantalones, ropa para bebe y las talabarterías; dicha actividad se considera potencial y se vincula a los Recursos económico productivos; por lo tanto es necesario que lo potencialice y lo convierta en una fuente generadora de ingresos no convencionales, conformando alianzas y mancomunar esfuerzos con otras instituciones gubernamentales, para establecer convenios que faciliten los procesos de exportación de los productos, hecho que representa un gran foco potencial para el desarrollo económico local.


Monitoreo Índice de Gobernanza en Seguridad Alimentaria y Nutricional (SAN)

Esta herramienta tiene como finalidad la autoevaluación del desempeño de la COMUSAN y la calidad de su gestión, asimismo conocer las potencialidades y áreas a mejorar de dicha comisión en un momento determinado, definiendo un índice de gobernanza en SAN que permita la toma de decisiones consensuadas y oportunas por la COMUSAN.




Esta herramienta consiste en una aplicación que por medio de algoritmos, combina datos de 31 variables y 7 indicadores para definir un Índice de Gobernanza en SAN.



Participación: **6 variables**
Equidad: **5 variables**
Transparencia: **3 variables**
Eficiencia: **4 variables**
Capacidad de respuesta institucional: **8 variables**
Coordinación: **3 variables**
Marco regulatorio: **2 variables**



El Índice de Gobernanza se clasifica en tres niveles:

-  Nivel débil de Gobernanza en SAN: **Entre 0% y 49.99%**
-  Gobernanza en SAN aceptable: **Entre 50% y 79.99%**
-  Gobernanza en SAN totalmente aceptable: **Entre 80% y 100%**

Municipio de Tecpán Guatemala

Información	Datos	Ranking Departamental	Ranking Municipal	Mapa
-------------	-------	-----------------------	-------------------	------



Monitoreo de Gobernanza en SAN



Año 2023

Cuatrimestre q1

Departamento Chimaltenango

Municipio Tecpán Guatemala

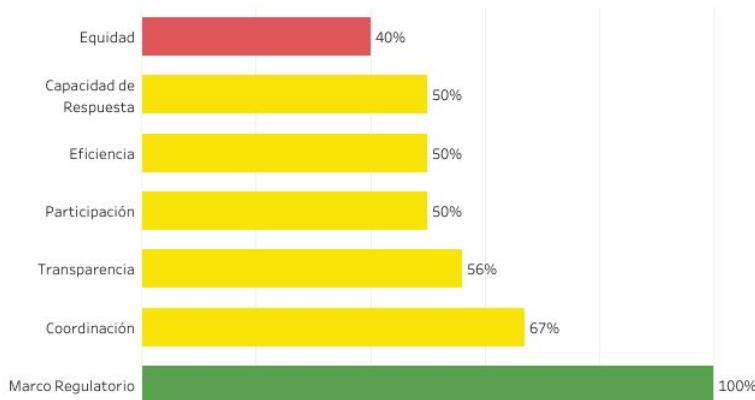
- Débil entre 0% y 49.99%
- Aceptable entre 50% y 79.99%
- Totalmente Aceptable entre 80% y 100%

Índice de Gobernanza en SAN

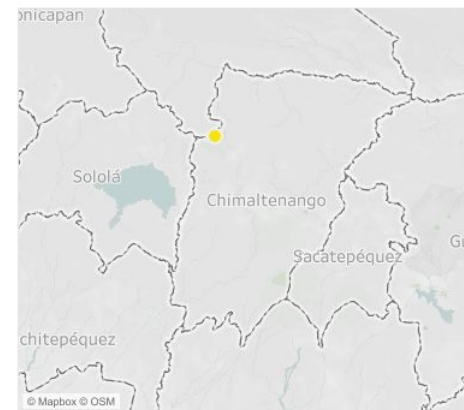
64%

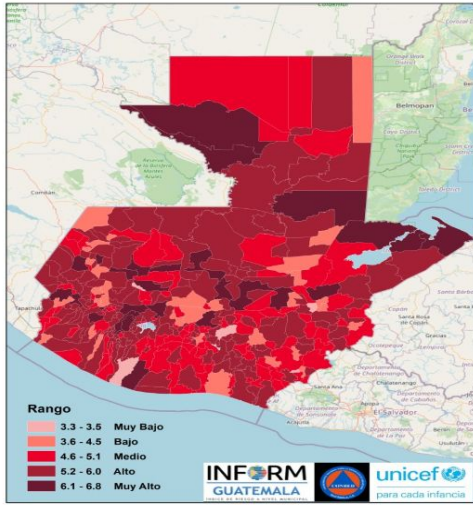
Gobernanza Aceptable en SAN

Resumen de Indicadores



Mapa de Ubicación





Estructura

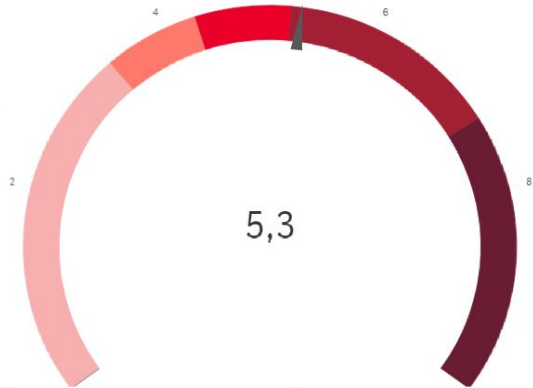


TECPÁN GUATEMALA, CHIMALTENANGO
Clasificación de Riesgo

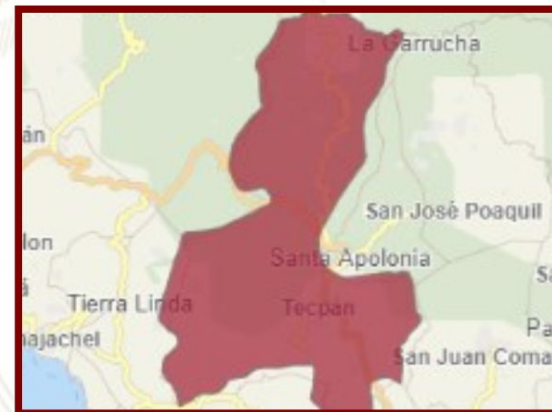
ALTO

El municipio presenta un alto índice de degradación ambiental, diversos factores que indican alta vulnerabilidad y falta de capacidades / recursos para la respuesta ante eventos de distinto origen.

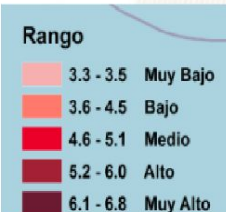
Índice de Riesgo de



Mapa muni-



Escala 0—10



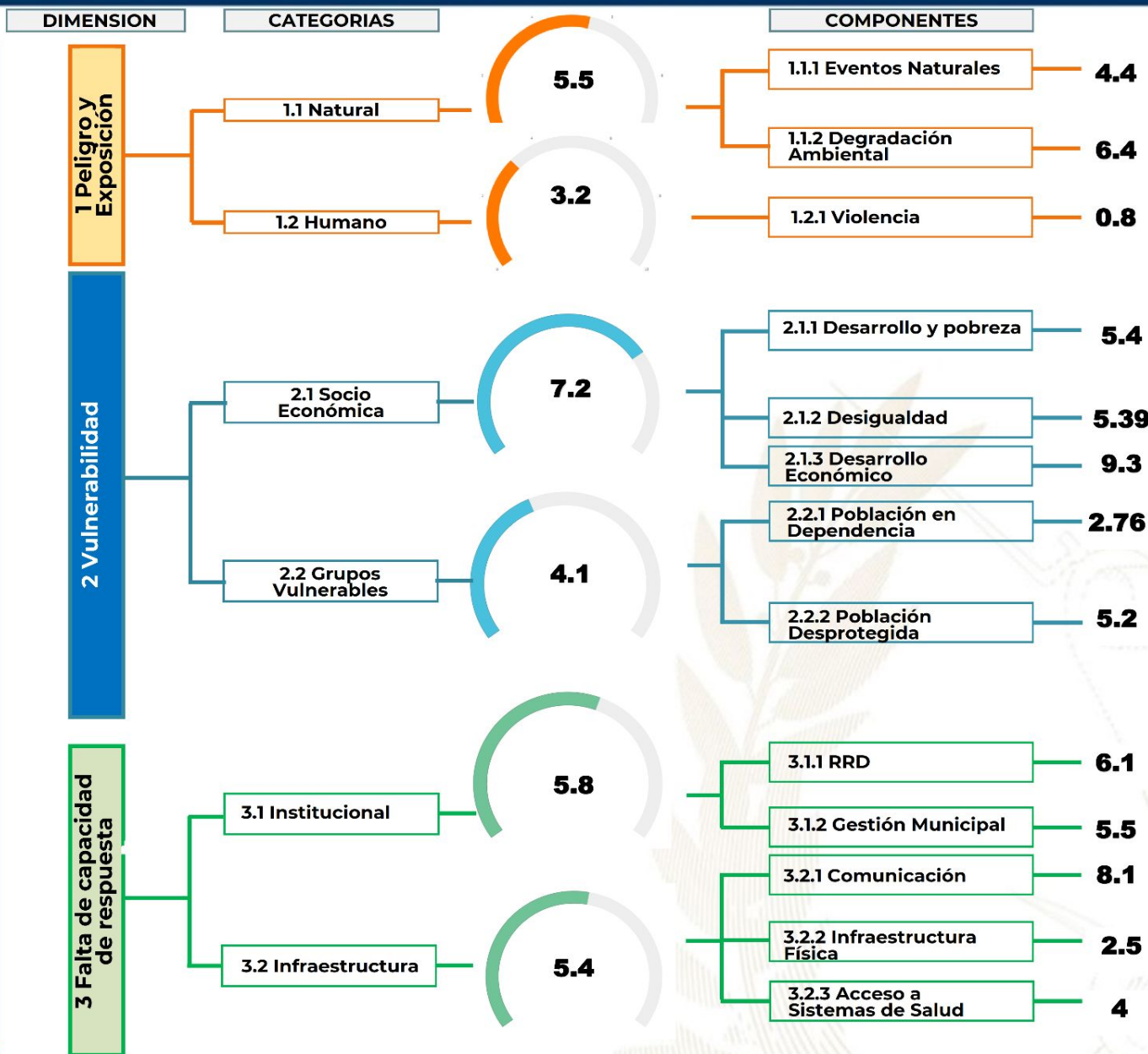
INFORM Guatemala, es una herramienta nacional, abierta, objetiva y transparente que sirve para valorar el riesgo de desastres, a partir de la identificación de amenazas, vulnerabilidades y capacidades de respuesta en los 340 municipios del país.

SIMPLIFICA e INTEGRA
Información sobre el riesgo de desastres a nivel municipal en Guatemala

TOMA DE DECISIONES



INFORM RISK 2021 GUATEMALA

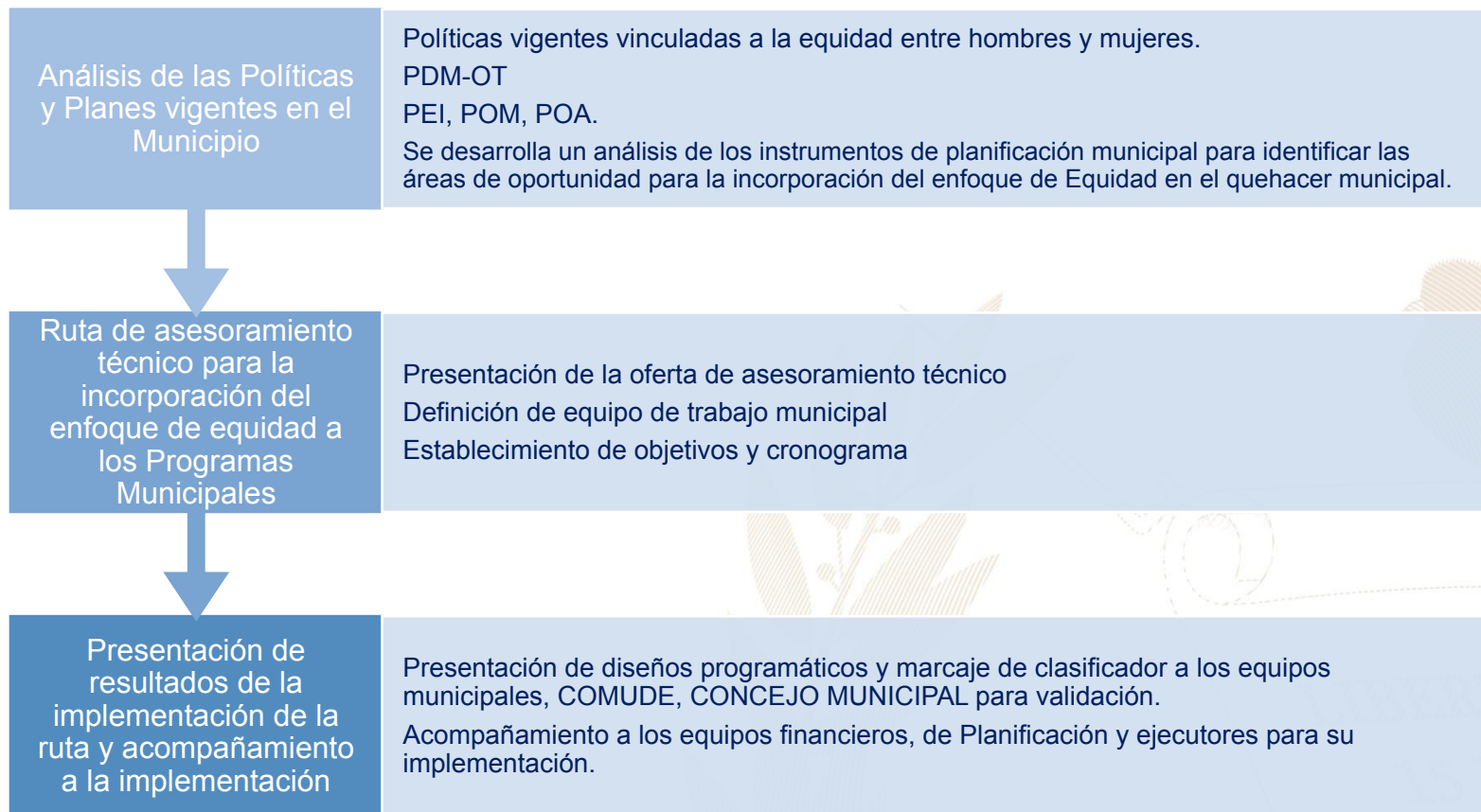


- Procesos importantes para seguimiento:**
- Ordenamiento territorial
 - Plan Municipal de Respuesta
 - Marco Nacional de Recuperación
 - Normas para la Reducción de Desastres 1-4
 - AGRIP
 - Conformación de Coordinadoras para la Reducción de Desastres.
 - Integración de Instancias Municipales para la Gestión Integral del Riesgo de Desastres.




Escala de 0—10 (menor a mayor índice de acuerdo a la metodología INFORM GT).

Oferta Programática Dirigida a los Gobiernos Locales



Más información aquí



Tecpán Guatemala, Chimaltenango



Educación, capacitación y formación

- Promover la participación comunitaria de las mujeres en los distintos niveles del Sistema de Consejos de Desarrollo Urbano y Rural.
- Capacitación y talleres de prevención de violencia con mujeres lideresas, Derechos Humanos, capacitación sobre género y cambio climático, capacitación de actividades de emprendimiento, cursos con INTECAP, Cursos de arreglos florales.



Emprendimiento y/o productividad

- Promover cursos de capacitación en diferentes área productivas que les permitan acceder al campo laboral y al microemprendimiento.
- Elaboración de jabón artesanal, lociones, desodorantes, servilletas para centro de mesas, velas, jaleas, mermeladas, dulces típicos, embasados. Elaboración de Arreglos Florales. Elaboración de delantales, blusas típicas, cuellos y perlados.



Asistencia social

- Entrega de víveres a 5, 580 a mujeres. Aporte económico a 75 familias de diferentes comunidades. Entrega de 30 bastones a personas adultos mayores en su mayoría mujeres. Entrega de sillas de ruedas 5 y 2 muletas. Entrega de víveres a 19 niños con desnutrición. Entrega de una casa a 1 familia de escasos recursos. entrega de árboles beneficiando a 75 mujeres. Atención psicológica a 3 adolescentes y 10 mujeres, Entrega de ovejas a 1 familia. Entrega y construcción de galeras de gallinas ponedoras beneficiando a 50 familias.




Cultural

- Conmemoración de fechas importantes sobre la diversidad temática de género, así como, la promoción de actividades de ocio, recreación y deporte.
- Conmemoración del día de la Mujer 500. Día de la Madre. Día de la Comadronas 75 mujeres. Día de la Mujer Indígena 300. Día Internacional de la Lengua Materna 200.

El Índice de Desarrollo Humano Municipal (IDH-M) describe el nivel de bienestar en una sociedad a partir de tres dimensiones básicas: educación, salud y nivel de vida. El IDH-M se mide entre 0 y 1, siendo 1 el mayor nivel de desarrollo humano.

A partir de los resultados del XII Censo Nacional de Población (INE, 2019), el **IDH-M para el municipio de Tecpán Guatemala fue de: 0.61**. Este valor se encuentra por debajo del promedio del IDH-M en el departamento de Chimaltenango (0.65) y por debajo del promedio del IDH-M (0.63).

Las dimensiones del IDH-M que presentan mayor oportunidad de mejora en Tecpán Guatemala son: **educación y nivel de vida**.



0.45

Educación

Esperanza educativa;
Escolaridad



0.83

Salud

Acceso a agua y saneamiento;
Materiales de pared y piso;
Supervivencia de hijos nacidos vivos



0.60

Nivel de Vida

Escolaridad de PEA;
Número de dormitorios por persona;
Tipo de ocupación de Población Ocupada;
Categoría ocupacional de Población Ocupada;
Ubicación geográfica

Referencias:

Instituto Nacional de Estadística de Guatemala (INE). (2019). XII Censo Nacional de Población y VII de Vivienda. Disponible en línea: <https://www.censopoblacion.gt/>
Programa de las Naciones Unidas para el Desarrollo (PNUD). (2022). Informe Nacional de Desarrollo Humano. Disponible en línea: <https://indhguatemala.org/visualizacion/>

El **Índice de Privaciones Multidimensionales Municipal (IP-M)** describe la **pobreza a nivel municipal**, para reflejar las carencias de los hogares en la calidad de la vivienda, en el empleo, en los logros educativos, en el acceso a servicios básicos de agua, saneamiento y energía, y en tecnología. El IP-M se mide entre 0 y 1, siendo 1 el mayor nivel de privaciones.

A partir de los resultados del XII Censo Nacional de Población (INE, 2019), el **IP-M para el municipio de Tecpán Guatemala fue de: 0.41**. Este valor se encuentra por encima del promedio del IP-M en el departamento de Chimaltenango (0.33) y por encima del IP-M en el país (0.32).

Las dimensiones del IP-M que presentan mayor oportunidad de mejora en Tecpán Guatemala son: **tecnología y empleo**



0.30

Vivienda

Materiales precarios en piso, techo y paredes;
Hacinamiento



0.38

Empleo

Trabajo infantil;
Empleo doméstico;
Trabajo no remunerado;
Categorías ocupacionales



0.14

Educación

Inasistencia escolar;
Rezago escolar;
Adultos sin escolaridad;
Adultos con menos de 6 años de escolaridad



0.27

Servicios básicos

Acceso restringido a agua;
Acceso restringido a saneamiento;
Sin energía eléctrica



0.85

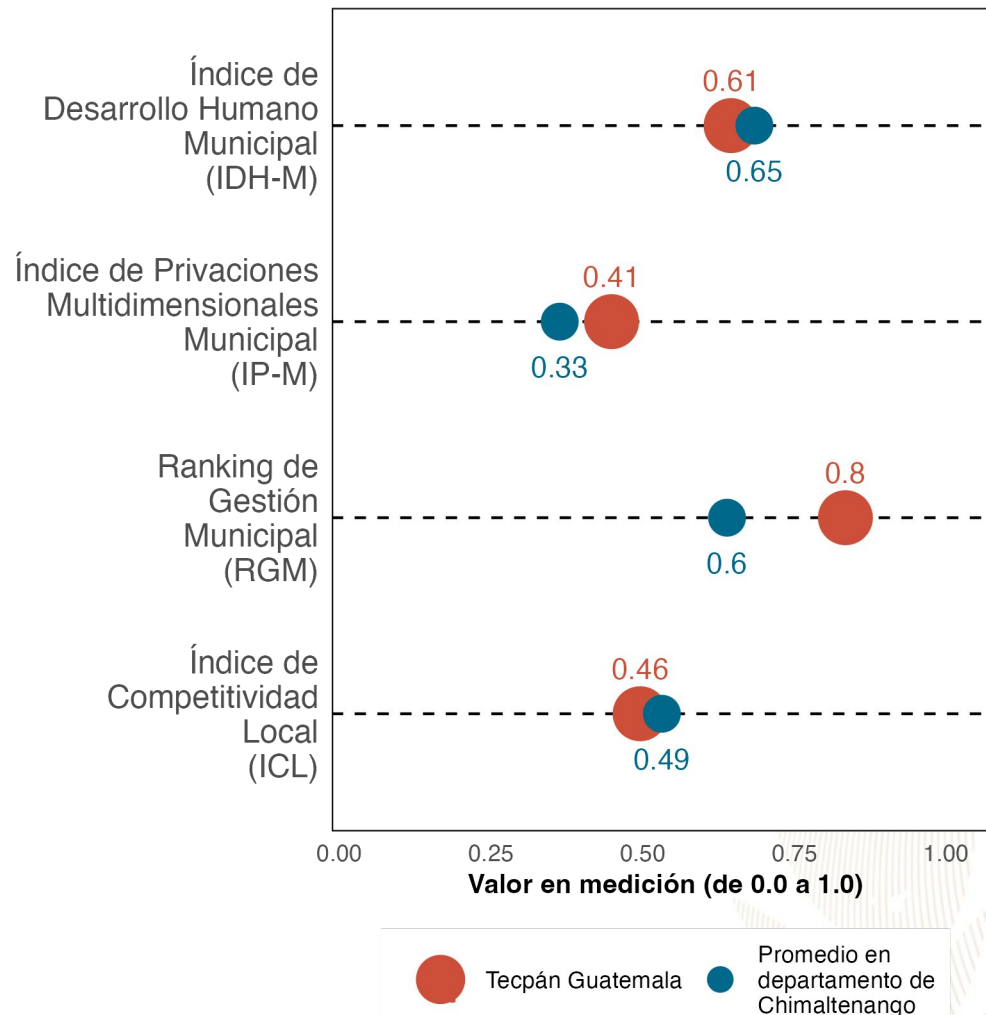
Tecnología

Sin computadora en el hogar;
Sin internet en el hogar

Referencias:

Instituto Nacional de Estadística de Guatemala (INE). (2019). XII Censo Nacional de Población y VII de Vivienda. Disponible en línea: <https://www.censopoblacion.gt/>
Programa de las Naciones Unidas para el Desarrollo (PNUD). (2022). Informe Nacional de Desarrollo Humano. Disponible en línea: <https://indhguatemala.org/visualizacion/>

Comparación entre desempeño del municipio y el promedio departamental



La gráfica compara el desempeño de **Tecpán Guatemala** con el promedio de los municipios de **Chimaltenango** en distintas mediciones de desarrollo. Los resultados son:

Índice de Desarrollo Humano Municipal (IDH-M): **0.61**. Puesto **15** de **16**.

Índice de Privaciones Multidimensionales Municipal (IP-M): **0.41**. Puesto **14** de **16**.

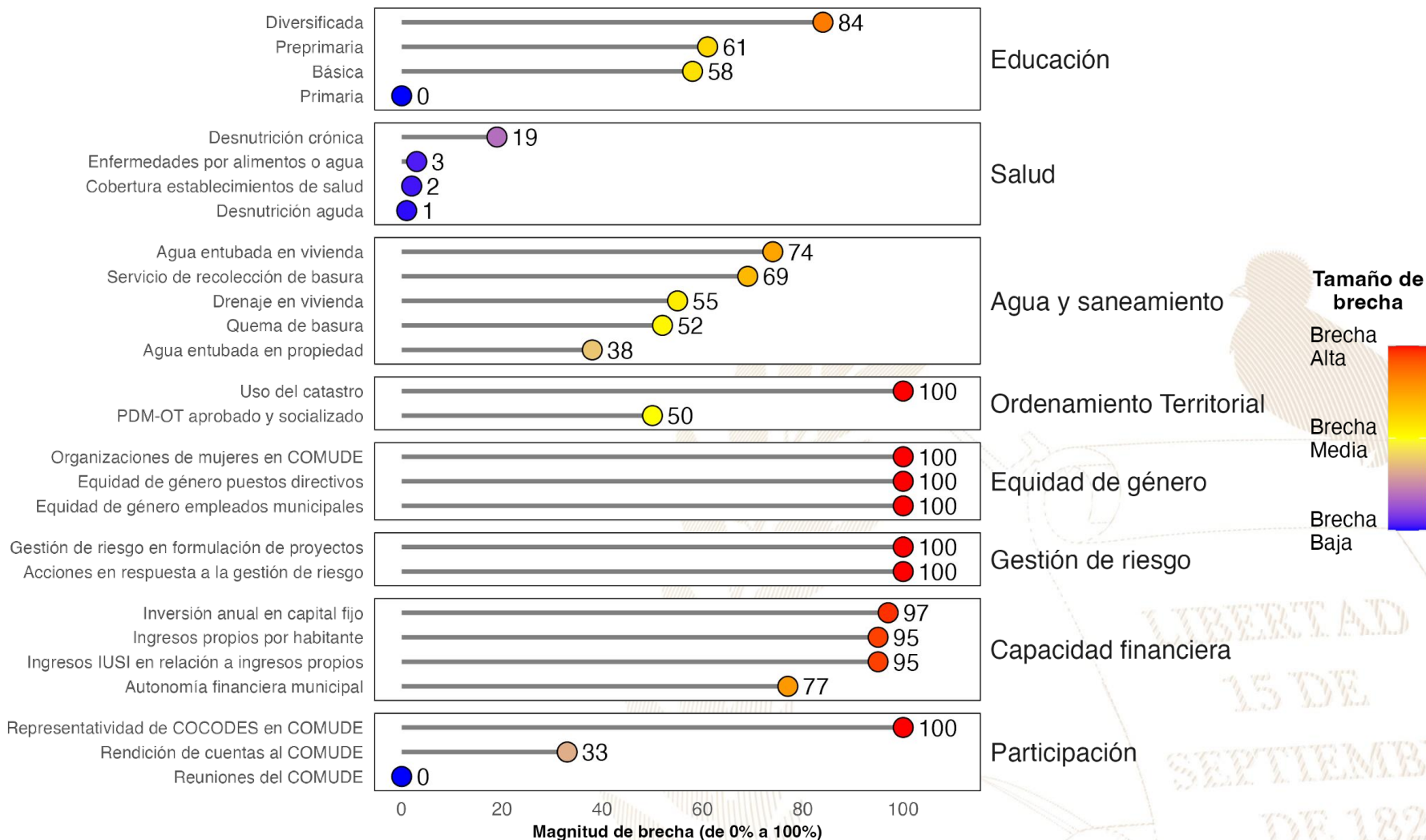
Ranking de gestión municipal (RGM): **0.8**. Puesto **2** de **16**.

Índice de Competitividad Local (ICL): **0.46**. Puesto **13** de **16**.

Referencias:

Fundación Para el Desarrollo de Guatemala (FUNDESA). (2022). Índice de Competitividad Local. Disponible en línea: <https://www.fundesga.org.gt/indices-y-evaluaciones-de-pais/indice-de-competitividad-local>
 Programa de las Naciones Unidas para el Desarrollo (PNUD). (2022). Informe Nacional de Desarrollo Humano. Disponible en línea: <https://indhguatemala.org/visualizacion/>
 Secretaría de Planificación y Programación de la Presidencia (SEGEPLAN). (2022). Ranking de la Gestión Municipal 2020-2021. Disponible en línea: <https://ranking.segeplan.gob.gt/visor/>

Brecha para cada indicador por área



Referencias:

La selección de indicadores por área y la estimación de brechas para cada indicador se realizó con base en la información proporcionada a la Secretaría de Coordinación Ejecutiva de la Presidencia por los Ministerios de Educación y de Salud, así como en la información del Ranking de Gestión Municipal (SEGEPLAN, 2022) y el XII Censo Nacional de Población y VII de Vivienda (INE, 2019). Una brecha baja indica que hay poca necesidad de intervenir en el indicador. Una brecha media implica la necesidad de intervenir en el indicador para fortalecerlo. Una brecha alta implica mayor necesidad de intervenir para mejorar el desempeño en el indicador.

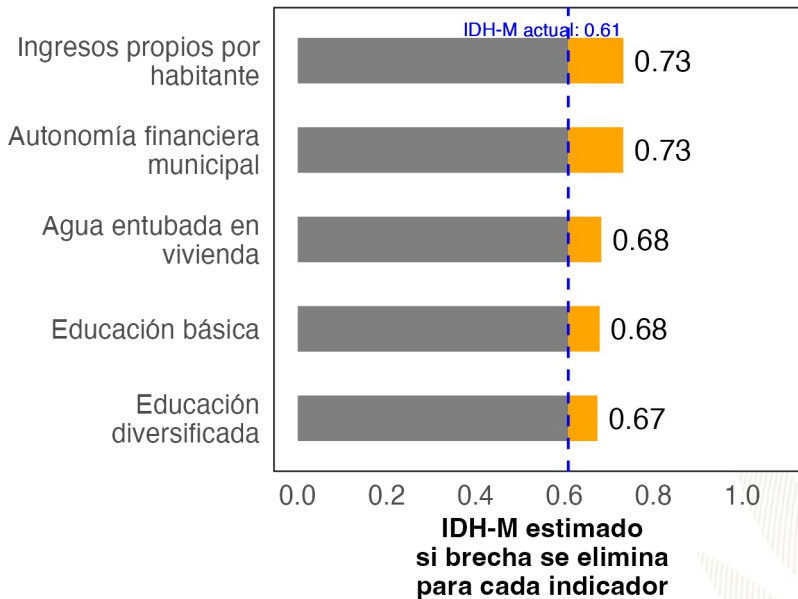
Instituto Nacional de Estadística de Guatemala (INE). (2019). XII Censo Nacional de Población y VII de Vivienda. Disponible en línea: <https://www.censopoblacion.gt/>

Secretaría de Planificación y Programación de la Presidencia (SEGEPLAN). (2022). Ranking de la Gestión Municipal 2020-2021. Disponible en línea: <https://ranking.segeplan.gob.gt/visor/>

Índice de Desarrollo Humano Municipal (IDH-M)

Si **Tecpán Guatemala** eliminara las brechas en los indicadores de desempeño listados en la gráfica anterior, **los cinco indicadores que tendrían mayor impacto en el IDH-M serían:** (a) ingresos propios por habitante, (b) autonomía financiera municipal, (c) agua entubada en vivienda, (d) educación básica y (e) educación diversificada.

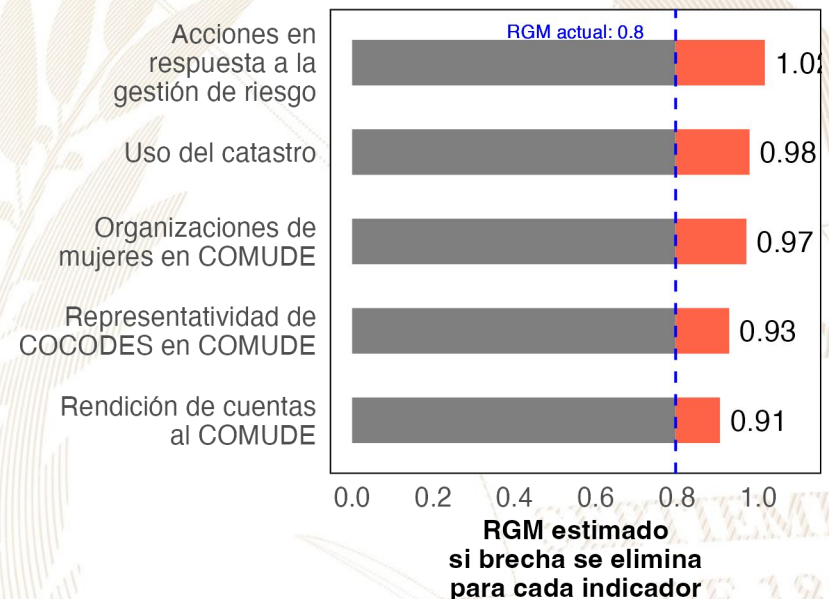
IDH-M estimado si brecha se elimina



Ranking de Gestión Municipal (RGM)

Si **Tecpán Guatemala** eliminara las brechas en los indicadores de desempeño listados en la gráfica anterior, **los cinco indicadores que tendrían mayor impacto en el RGM serían:** (a) acciones en respuesta a la gestión de riesgo, (b) uso del catastro, (c) organizaciones de mujeres en COMUDE, (d) representatividad de COCODES en COMUDE y (e) rendición de cuentas al COMUDE.

RGM estimado si brecha se elimina



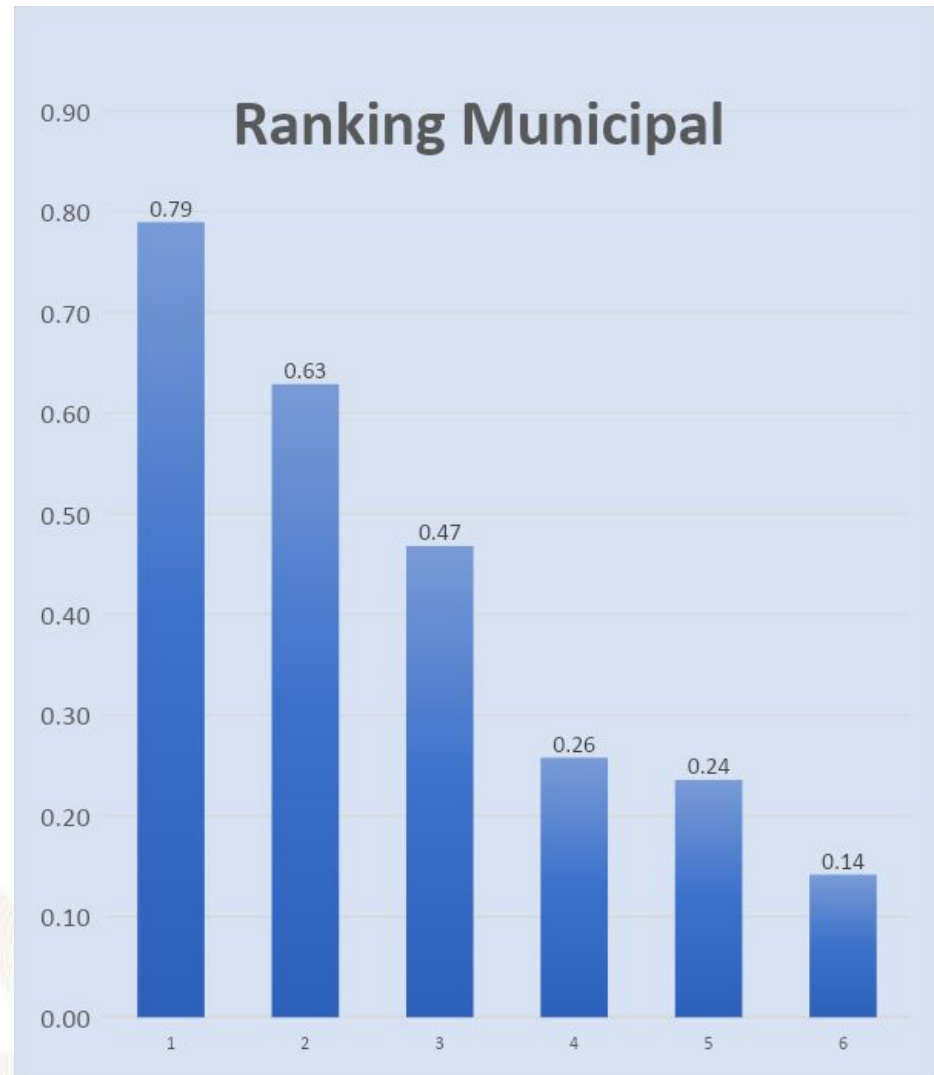
Referencias:

Para estimar el incremento en el desempeño se utilizó un modelo de regresión lineal tomando en cuenta la población, urbanización y etnicidad. Se considera que una brecha en un indicador de desarrollo ha sido eliminada si se reduce su valor actual a 0.
 Instituto Nacional de Estadística de Guatemala (INE). (2019). XII Censo Nacional de Población y VII de Vivienda. Disponible en línea: <https://www.censopoblacion.gt/>
 Programa de las Naciones Unidas para el Desarrollo (PNUD). (2022). Informe Nacional de Desarrollo Humano. Disponible en línea: <https://indhguatemala.org/visualizacion/>
 Secretaría de Planificación y Programación de la Presidencia (SEGEPLAN). (2022). Ranking de la Gestión Municipal 2020-2021. Disponible en línea: <https://ranking.segeplan.gob.gt/visor/>

Ranking Municipal

El Ranking de la Gestión Municipal (RGM) es un instrumento de asesoría creado para que los gobiernos locales, entidades de gobierno, cooperación internacional, academia y población en general cuenten con información precisa acerca de los avances y desafíos existentes en los principales temas de gestión municipal, a partir de la medición de 55 indicadores clasificados en 6 índices, que componen el índice de gestión municipal.

Departamento / Municipio	Resultados del Índice
Chimaltenango	
Tecpán Guatemala	
Índice de Información a la Ciudadanía	0.79
Índice de Participación Ciudadana	0.63
Índice de Gestión Administrativa	0.47
Índice de Gestión Financiera	0.26
Índice de Gestión Estratégica	0.24
Índice de Servicios Públicos	0.14





GOBIERNO de
GUATEMALA
DR. ALEJANDRO GIAMMATTEI

Un Presidente **MUNICIPALISTA**

10 GIRA PRESIDENCIAL

INFORME DE LOGROS

2020



2023

GOBIERNO CENTRAL A GOBIERNOS LOCALES

A nivel nacional

Año	No.	Producto público	Comunidad	Beneficiarios	Monto (Q)
2020	1	Becas de inglés para estudiantes y docentes	Todos	6,110	Q5,563,491.00
2021	2	Becas de inglés para estudiantes y docentes	Todos	2,887	Q762,320.00
2022	3	Becas de inglés para estudiantes y docentes	Todos	6,053	Q30,807,720.00
2023	4	Becas de inglés para estudiantes y docentes	Todos	8,087	Q42,676,821.00

A nivel departamento de Chimaltenango

Año	No.	Producto público	Comunidad	Beneficiarios	Monto (Q)
2020	1	Programa de Profesionalización de docentes PADEP	Kaqchikel	342	Q1.800.700.00
2020	2	Programa de Textos escolares del Nivel de Educación Preprimaria y Primaria	K'iche'. kaqchikel. mam. q'eqchi'. q'anjob'al. tz'utujil. ixil. achi. itza'. xinka. castellano	45749	Q623.160.96
2020	3	Programa de Becas de Inglés. para el fortalecimiento de las competencias lingüísticas	Todos	9	N/A
2021	4	Programa de Profesionalización de docentes PADEP	Kaqchikel	179	Q1.471.840.00
2021	5	Programa de Textos escolares del Nivel de Educación Preprimaria y Primaria	K'iche'. kaqchikel. mam. q'eqchi'. q'anjob'al. tz'utujil. ixil. achi.	39400	Q1.055.958.73
2021	6	Programa de Becas de Inglés. para el fortalecimiento de las competencias lingüísticas	Todos	93	N/A
2022	7	Programa de Profesionalización de docentes PADEP	Kaqchikel	146	Q1.751.040.00
2022	8	Programa de Textos escolares del Nivel de Educación Preprimaria y Primaria	K'iche'. Kaqchikel. Mam. Q'eqchi'. Q'anjob'al. Tz'utujil. Ixil. Achi. Poqomchi'. Ch'orti'. Popti'	7552	Q37.306.88
2022	9	Programa de Becas de Inglés. para el fortalecimiento de las competencias lingüísticas	Todos	238	N/A
2023	10	Programa de Profesionalización de docentes PADEP	Kaqchikel	278	Q910.250.00
2023	11	Programa de Textos escolares del Nivel de Educación Preprimaria y Primaria	K'iche'. kaqchikel. Mam. Q'eqchi'. Q'anjob'al. Tz'utujil. Ixil. Achi.	35896	Q1.142.438.55
2023	12	Programa de Becas de Inglés. para el fortalecimiento de las competencias lingüísticas	Todos	150	N/A

Tecpán Guatemala, Chimaltenango

Año	No.	Producto público	Comunidad	Beneficiarios	Monto (Q)
2020	1	Cuadernos De Trabajo Impresos Para Estudiantes Del Nivel Preprimario	Tecpán Guatemala	2,295	Q44,018.10
2020	2	Textos Impresos Para Estudiantes Del Nivel Primario	Tecpán Guatemala	2,295	Q135,678.11
2020	3	Textos Impresos Para Estudiantes Del Nivel Primario (bilingüe)	Tecpán Guatemala	3,344	Q63,201.60
2020	4	Establecimientos Del Nivel Preprimaria Atendidos Con Gratuidad	Tecpán Guatemala	2,394	Q49,365.19
2020	5	Establecimientos Del Nivel Primario Atendidos Con Gratuidad	Tecpán Guatemala	13,240	Q410,874.95
2020	6	Establecimientos Del Ciclo Básico Atendidos Con Gratuidad	Tecpán Guatemala	1,684	Q143,729.67
2020	7	Establecimientos Del Ciclo Diversificado Atendidos Con Gratuidad	Tecpán Guatemala	237	Q13,253.15
2020	8	Estudiantes Del Nivel Preprimaria Con Cobertura De Seguro Médico Escolar	Tecpán Guatemala	2,385	Q186,485.91
2020	9	Estudiantes Del Nivel Primaria Con Cobertura De Seguro Médico Escolar	Tecpán Guatemala	13,349	Q1,046,577.65
2020	10	Estudiantes Del Nivel Preprimario Beneficiados Con Útiles Escolares	Tecpán Guatemala	2,394	Q129,295.00
2020	11	Estudiantes Del Nivel Primario Beneficiados Con Útiles Escolares	Tecpán Guatemala	13,240	Q714,910.00
2020	12	Docentes Del Nivel Preprimario Beneficiados Con Valijas Didácticas	Tecpán Guatemala	86	Q18,920.00
2020	13	Docentes Del Nivel Primario Beneficiados Con Valijas Didácticas	Tecpán Guatemala	492	Q108,240.00

Tecpán Guatemala, Chimaltenango

Año	No.	Producto público	Comunidad	Beneficiarios	Monto (Q)
2020	14	Estudiantes del nivel preprimario atendidos con alimentación escolar	Tecpán Guatemala	2,343	Q1,881,231.25
2020	15	Estudiantes del nivel primario atendidos con alimentación escolar	Tecpán Guatemala	13,306	Q10,670,440.00
2020	16	Estudiantes del nivel preprimario del sector oficial atendidos en el sistema escolar (Monolingüe y bilingüe)	Tecpán Guatemala	2,403	Q9,131,974.68
2020	17	Estudiantes del nivel primario del sector oficial atendidos en el sistema escolar. (Monolingüe y Bilingüe)	Tecpán Guatemala	13,517	Q49,178,863.04
2020	18	Estudiantes del ciclo básico del sector oficial atendidos en el sistema escolar (Telesecundaria, nufed, oficial).	Tecpán Guatemala	1,825	Q3,344,755.87
2020	19	Estudiantes del ciclo diversificado del sector oficial atendidos en el sistema escolar. (Todas las ramas de enseñanzas)	Tecpán Guatemala	248	N/A



Tecpán Guatemala, Chimaltenango

Año	No.	Producto público	Comunidad	Beneficiarios	Monto (Q)
2021	20	Cuadernos De Trabajo Impresos Para Estudiantes Del Nivel Preprimario	Tecpán Guatemala	2,257	Q38,646.60
2021	21	Textos Impresos Para Estudiantes Del Nivel Primario	Tecpán Guatemala	9,726	Q157,077.82
2021	22	Establecimientos Del Nivel Preprimaria Atendidos Con Gratuidad	Tecpán Guatemala	2,389	Q96,133.72
2021	23	Establecimientos Del Nivel Primario Atendidos Con Gratuidad	Tecpán Guatemala	13,462	Q651,527.21
2021	24	Establecimientos Del Ciclo Básico Atendidos Con Gratuidad	Tecpán Guatemala	1,607	Q227,956.01
2021	25	Establecimientos Del Ciclo Diversificado Atendidos Con Gratuidad	Tecpán Guatemala	259	Q26,404.38
2021	26	Estudiantes Del Nivel Preprimaria Con Cobertura De Seguro Médico Escolar	Tecpán Guatemala	2,434	Q233,126.46
2021	27	Estudiantes Del Nivel Primaria Con Cobertura De Seguro Médico Escolar	Tecpán Guatemala	13,742	Q1,329,770.61
2021	28	Estudiantes Del Nivel Preprimario Beneficiados Con Útiles Escolares	Tecpán Guatemala	2,383	Q128,570.00
2021	29	Estudiantes Del Nivel Primario Beneficiados Con Útiles Escolares	Tecpán Guatemala	13,306	Q718,325.00
2021	30	Docentes Del Nivel Preprimario Beneficiados Con Valijas Didácticas	Tecpán Guatemala	88	Q19,800.00
2021	31	Docentes Del Nivel Primario Beneficiados Con Valijas Didácticas	Tecpán Guatemala	492	Q108,240.00
2021	32	Estudiantes del nivel preprimario atendidos con alimentación escolar	Tecpán Guatemala	2,389	Q1,734,480.00
2021	33	Estudiantes del nivel primario atendidos con alimentación escolar	Tecpán Guatemala	13,462	Q9,829,628.00
2021	34	Estudiantes del nivel preprimario del sector oficial atendidos en el sistema escolar (Monolingüe y bilingüe)	Tecpán Guatemala	2,450	Q9,569,332.82
2021	35	Estudiantes del nivel primario del sector oficial atendidos en el sistema escolar. (Monolingüe y Bilingüe)	Tecpán Guatemala	13,842	Q51,505,241.88
2021	36	Estudiantes del ciclo básico del sector oficial atendidos en el sistema escolar (Telesecundaria, nufed, oficial).	Tecpán Guatemala	1,747	Q3,152,464.00
2021	37	Estudiantes del ciclo diversificado del sector oficial atendidos en el sistema escolar. (Todas las ramas de enseñanzas)	Tecpán Guatemala	267	N/A
2021	38	Estudiantes del programa de modalidades flexibles atendidos	Tecpán Guatemala	10	N/A
2021	39	Estudiantes del Programa Nacional de Educación Alternativa, PRONEA, atendidos	Tecpán Guatemala	41	N/A

Tecpán Guatemala, Chimaltenango

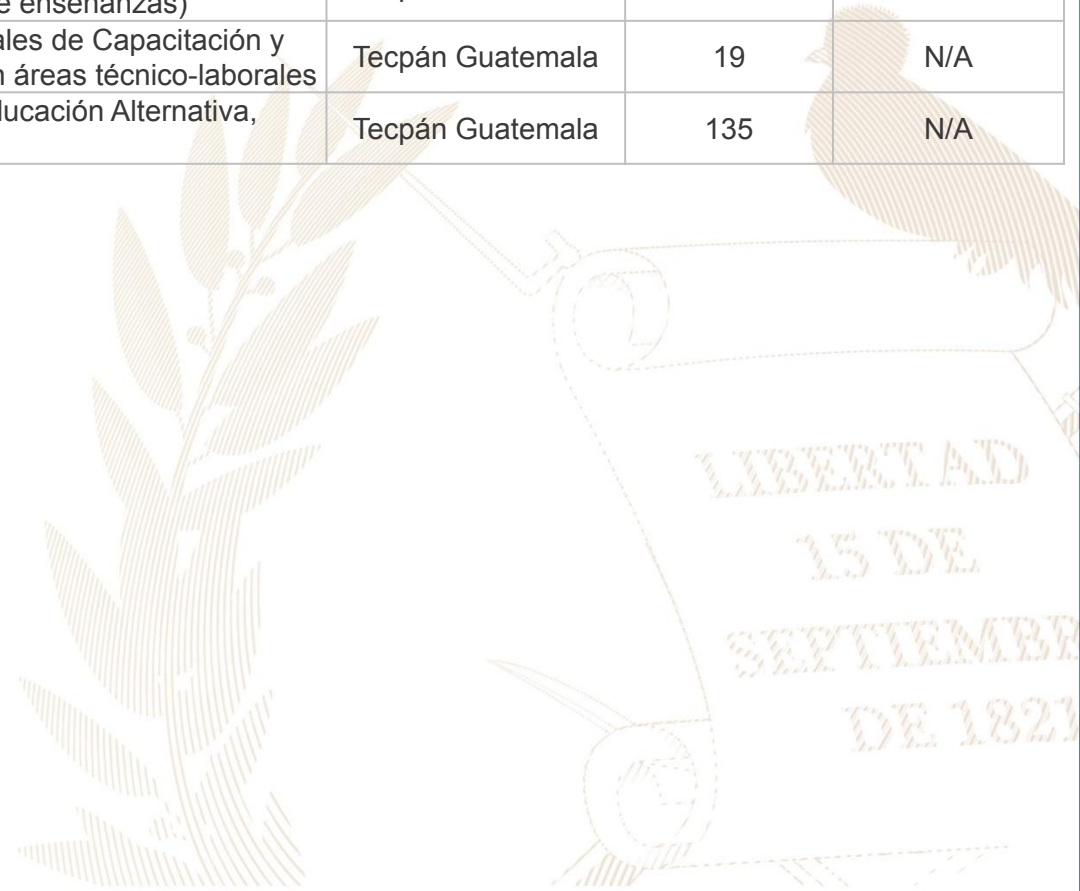
Año	No.	Producto público	Comunidad	Beneficiarios	Monto (Q)
2022	40	Cuadernos De Trabajo Impresos Para Estudiantes Del Nivel Preprimario	Tecpán Guatemala	2,294	Q37,965.70
2022	41	Textos Impresos Para Estudiantes Del Nivel Primario	Tecpán Guatemala	13,838	Q661,041.26
2022	42	Establecimientos Del Nivel Preprimaria Atendidos Con Gratuidad	Tecpán Guatemala	2,389	Q99,843.49
2022	43	Establecimientos Del Nivel Primario Atendidos Con Gratuidad	Tecpán Guatemala	13,462	Q697,701.52
2022	44	Establecimientos Del Ciclo Básico Atendidos Con Gratuidad	Tecpán Guatemala	1,607	Q221,950.51
2022	45	Establecimientos Del Ciclo Diversificado Atendidos Con Gratuidad	Tecpán Guatemala	259	Q25,212.06
2022	46	Estudiantes Del Nivel Preprimaria Con Cobertura De Seguro Médico Escolar	Tecpán Guatemala	2,566	Q265,852.81
2022	47	Estudiantes Del Nivel Primaria Con Cobertura De Seguro Médico Escolar	Tecpán Guatemala	13,446	Q1,484,326.76
2022	48	Estudiantes Del Nivel Preprimario Beneficiados Con Útiles Escolares	Tecpán Guatemala	2,428	Q131,147.45
2022	49	Estudiantes Del Nivel Primario Beneficiados Con Útiles Escolares	Tecpán Guatemala	13,462	Q726,575.00
2022	50	Estudiantes Del Ciclo Básico Beneficiados Con Útiles Escolares	Tecpán Guatemala	87	Q40,839.64
2022	51	Docentes Del Nivel Primario Beneficiados Con Valijas Didácticas	Tecpán Guatemala	492	Q216,040.00
2022	52	Estudiantes del nivel preprimario atendidos con alimentación escolar	Tecpán Guatemala	2,520	Q2,677,320.00
2022	53	Estudiantes del nivel primario atendidos con alimentación escolar	Tecpán Guatemala	13,280	Q14,410,650.00
2022	54	Estudiantes del nivel preprimario del sector oficial atendidos en el sistema escolar (Monolingüe y bilingüe)	Tecpán Guatemala	2,603	Q9,962,674.43
2022	55	Estudiantes del nivel primario del sector oficial atendidos en el sistema escolar. (Monolingüe y Bilingüe)	Tecpán Guatemala	13,886	Q53,332,069.38
2022	56	Estudiantes del ciclo básico del sector oficial atendidos en el sistema escolar (Telesecundaria, nufed, oficial).	Tecpán Guatemala	1,598	Q2,982,586.42
2022	57	Estudiantes del ciclo diversificado del sector oficial atendidos en el sistema escolar. (Todas las ramas de enseñanzas)	Tecpán Guatemala	231	N/A
2022	58	Estudiantes del programa de modalidades flexibles atendidos	Tecpán Guatemala	12	N/A
2022	59	Estudiantes del Programa Nacional de Educación Alternativa, PRONEA, atendidos	Tecpán Guatemala	60	N/A

Tecpán Guatemala, Chimaltenango

Año	No.	Producto público	Comunidad	Beneficiarios	Monto (Q)
2023	60	Cuadernos De Trabajo Impresos Para Estudiantes Del Nivel Preprimario	Tecpán Guatemala	2,474	Q46,659.64
2023	61	Textos Impresos Para Estudiantes Del Nivel Primario	Tecpán Guatemala	7,436	Q73,497.42
2023	62	Establecimientos Del Nivel Preprimaria Atendidos Con Gratuidad	Tecpán Guatemala	2,466	Q101,167.13
2023	63	Establecimientos Del Nivel Primario Atendidos Con Gratuidad	Tecpán Guatemala	13,866	Q673,564.13
2023	64	Establecimientos Del Ciclo Básico Atendidos Con Gratuidad	Tecpán Guatemala	1,599	Q206,446.26
2023	65	Establecimientos Del Ciclo Diversificado Atendidos Con Gratuidad	Tecpán Guatemala	228	Q24,062.22
2023	66	Estudiantes Del Nivel Preprimaria Con Cobertura De Seguro Médico Escolar	Tecpán Guatemala	2,599	Q197,992.55
2023	67	Estudiantes Del Nivel Primaria Con Cobertura De Seguro Médico Escolar	Tecpán Guatemala	14,074	Q1,074,081.31
2023	68	Estudiantes Del ciclo básico Con Cobertura De Seguro Médico Escolar	Tecpán Guatemala	1,667	Q105,839.88
2023	69	Estudiantes Del ciclo diversificado Con Cobertura De Seguro Médico Escolar	Tecpán Guatemala	234	Q15,605.25
2023	70	Estudiantes Del Nivel Preprimario Beneficiados Con Útiles Escolares	Tecpán Guatemala	2,484	Q134,288.15
2023	71	Estudiantes Del Nivel Primario Beneficiados Con Útiles Escolares	Tecpán Guatemala	13,866	Q748,810.00
2023	72	Estudiantes Del Ciclo Básico Beneficiados Con Útiles Escolares	Tecpán Guatemala	1,604	Q160,400.00
2023	73	Estudiantes Del Ciclo Diversificado Beneficiados Con Útiles Escolares	Tecpán Guatemala	228	Q22,800.00
2023	74	Docentes Del Nivel Preprimario Beneficiados Con Valijas Didácticas	Tecpán Guatemala	95	Q42,416.60
2023	75	Docentes Del Nivel Primario Beneficiados Con Valijas Didácticas	Tecpán Guatemala	504	Q221,760.00
2023	76	Docentes Del Ciclo Básico Beneficiados Con Valijas Didácticas	Tecpán Guatemala	66	Q29,040.00
2023	77	Docentes Del Ciclo Diversificado Beneficiados Con Valijas Didácticas	Tecpán Guatemala	10	Q4,400.00
2023	78	Estudiantes del nivel preprimario atendidos con alimentación escolar	Tecpán Guatemala	2,540	Q2,400,570.00
2023	79	Estudiantes del nivel primario atendidos con alimentación escolar	Tecpán Guatemala	13,821	Q13,254,060.00
2023	80	Estudiantes del nivel medio atendidos con alimentación escolar	Tecpán Guatemala	1,824	Q1,168,420.00

Tecpán Guatemala, Chimaltenango

Año	No.	Producto público	Comunidad	Beneficiarios	Monto (Q)
2023	81	Estudiantes del nivel preprimario del sector oficial atendidos en el sistema escolar (Monolingüe y bilingüe)	Tecpán Guatemala	2,561	Q7,291,350.81
2023	82	Estudiantes del nivel primario del sector oficial atendidos en el sistema escolar. (Monolingüe y Bilingüe)	Tecpán Guatemala	13,857	Q37,844,107.53
2023	83	Estudiantes del ciclo básico del sector oficial atendidos en el sistema escolar (Telesecundaria, nufed, oficial).	Tecpán Guatemala	1,599	Q1,771,904.08
2023	84	Estudiantes del ciclo diversificado del sector oficial atendidos en el sistema escolar. (Todas las ramas de enseñanzas)	Tecpán Guatemala	225	N/A
2023	85	Estudiantes del Programa Centros Municipales de Capacitación y Formación Humana (CEMUCAF) atendidos en áreas técnico-laborales	Tecpán Guatemala	19	N/A
2023	86	Estudiantes del Programa Nacional de Educación Alternativa, PRONEA, atendidos	Tecpán Guatemala	135	N/A



Tecpán Guatemala, Chimaltenango

Año	No.	Producto público	Comunidad	Beneficiarios	Monto (Q)
2020	1	BONO EDUCACIÓN	N/A	47	Q31,500.00
2020	2	BONO NIÑAS Y ADOLESCENTES EN EDUCACIÓN	N/A	39	Q25,500.00
2020	3	BONO SALUD	N/A	128	Q83,400.00
2020	4	BONO SALUD DE 0 A 2 AÑOS	N/A	81	Q147,900.00
2020	5	BECA EDUCACIÓN MEDIA	N/A	15	Q37,500.00
2020	6	BECA EDUCACIÓN SUPERIOR	N/A	10	Q19,000.00
2021	7	BONO EDUCACIÓN	N/A	56	Q116,100.00
2021	8	BONO NIÑAS Y ADOLESCENTES EN EDUCACIÓN	N/A	43	Q86,400.00
2021	9	BONO SALUD	N/A	139	Q234,600.00
2021	10	BONO SALUD DE 0 A 2 AÑOS	N/A	21	Q46,200.00
2021	11	BECA EDUCACIÓN MEDIA	N/A	8	Q18,500.00
2021	12	BECA EDUCACIÓN SUPERIOR	N/A	5	Q9,500.00

Tecpán Guatemala, Chimaltenango

Año	No.	Producto público	Comunidad	Beneficiarios	Monto (Q)
2022	13	BONO EDUCACIÓN	N/A	49	Q120,900.00
2022	14	BONO SALUD	N/A	62	Q156,300.00
2022	15	BECA EDUCACIÓN MEDIA	N/A	2	Q5,000.00
2022	16	BECA EDUCACIÓN SUPERIOR	N/A	1	Q1,000.00
2023	17	BONO EDUCACIÓN	N/A	73	Q126,300.00
2023	18	BONO SALUD	N/A	43	Q61,800.00
2023	19	BECA EDUCACIÓN MEDIA	N/A	3	Q6,000.00

No.	Producto público	Comunidad	Beneficiarios	Monto (Q)
1	BONO FAMILIA	N/A	13,816	Q30,760,000.00
2	TRANSFERENCIAS MONETARIAS A FAMILIAS DE NIÑOS Y NIÑAS CON DESNUTRICIÓN AGUDA, PREVIAMENTE IDENTIFICADOS EN EL MARCO DE LA VULNERABILIDAD NUTRICIONAL	N/A	1	Q1,500.00

PROYECCIÓN 2024 PROGRAMA SOCIAL "BECA SOCIAL"

No.	Producto público	Comunidad	Beneficiarios
1	BECA EDUCACIÓN MEDIA	N/A	2

Tecpán Guatemala, Chimaltenango

No.	Producto Público				
1	<p>Atención de consultas relacionadas al uso del Sistema de Contabilidad Integrada de Gobiernos Locales -SICOIN GL- y del Sistema Servicios GL, por los medios disponibles, sea vía telefónica, correo electrónico, mesa de ayuda y en Oficinas Regionales de Atención Municipal, que han sido realizadas por los empleados municipales con los siguientes perfiles:</p> <table border="1"><thead><tr><th data-bbox="216 605 1180 1200">SICOIN GL</th><th data-bbox="1180 605 1769 1200">Servicios GL</th></tr></thead><tbody><tr><td data-bbox="216 662 1180 1133"><ul style="list-style-type: none">- Director AFIM- Encargado de Contabilidad- Encargado de Presupuesto- Encargado de Tesorería- Encargado de Planes- Encargado de Contratos- Gestión de Ingresos- Gestión Presupuestaria- Gestión de Préstamos y donaciones- Alcalde- Asesor Municipal- Creación de Unidad Solicitante, entre otros</td><td data-bbox="1180 662 1769 1168"><ul style="list-style-type: none">- Administración Municipal- Gestor Documento de Cobro- Gestor Municipal- Nuevo Cajero General- Nuevo Cajero Receptor- Nuevo Gerente de Agua- Nuevo Gerente de Arbitrios- Nuevo Gestor de IUSI- Perfil Cajero General PMT- Perfil Gestión PMT- Registro Lecturas de Agua- Solicitud Cuenta Corriente Anual, entre otros.</td></tr></tbody></table>	SICOIN GL	Servicios GL	<ul style="list-style-type: none">- Director AFIM- Encargado de Contabilidad- Encargado de Presupuesto- Encargado de Tesorería- Encargado de Planes- Encargado de Contratos- Gestión de Ingresos- Gestión Presupuestaria- Gestión de Préstamos y donaciones- Alcalde- Asesor Municipal- Creación de Unidad Solicitante, entre otros	<ul style="list-style-type: none">- Administración Municipal- Gestor Documento de Cobro- Gestor Municipal- Nuevo Cajero General- Nuevo Cajero Receptor- Nuevo Gerente de Agua- Nuevo Gerente de Arbitrios- Nuevo Gestor de IUSI- Perfil Cajero General PMT- Perfil Gestión PMT- Registro Lecturas de Agua- Solicitud Cuenta Corriente Anual, entre otros.
SICOIN GL	Servicios GL				
<ul style="list-style-type: none">- Director AFIM- Encargado de Contabilidad- Encargado de Presupuesto- Encargado de Tesorería- Encargado de Planes- Encargado de Contratos- Gestión de Ingresos- Gestión Presupuestaria- Gestión de Préstamos y donaciones- Alcalde- Asesor Municipal- Creación de Unidad Solicitante, entre otros	<ul style="list-style-type: none">- Administración Municipal- Gestor Documento de Cobro- Gestor Municipal- Nuevo Cajero General- Nuevo Cajero Receptor- Nuevo Gerente de Agua- Nuevo Gerente de Arbitrios- Nuevo Gestor de IUSI- Perfil Cajero General PMT- Perfil Gestión PMT- Registro Lecturas de Agua- Solicitud Cuenta Corriente Anual, entre otros.				

Tecpán Guatemala, Chimaltenango

No.	Producto Público		
2	<p>Realización de eventos de capacitación de acuerdo a necesidades identificadas en la municipalidad con los temas indicados a continuación:</p> <table border="0" data-bbox="216 525 1767 1092"> <tr> <td data-bbox="216 525 1103 1092"> <ul style="list-style-type: none"> a) Cierre contable y apertura de ejercicio fiscal 2023 (Inicialización de Saldos) b) Generalidades presupuestarias c) Actualizaciones al MAFIM- 2a. Edición d) Revisión y Análisis de Reportes de Gestión y Ejecución Presupuestaria e) Módulo del IUSI en Servicios GL f) Módulo de Arbitrios en Servicios GL g) Planificación y Formulación Presupuestaria enfocado a GpR -SICOIN GL- h) Planificación (Facebook live) i) Planificación y Presupuesto por Resultados </td> <td data-bbox="1103 525 1767 1092"> <ul style="list-style-type: none"> j) Módulo de Caja -Servicios GL- k) Uso del Sistema Soporte GL l) Reportes Financieros m) Préstamos, Donaciones y Convenios n) Módulo de Agua en Servicios GL o) Errores más comunes que se generan al elaborar un Presupuesto p) Módulo de Contratos q) Formulación Presupuestaria de Ingresos y egresos (Facebook live) r) Procesamiento Electrónico de Medios de Pago, entre otros. </td> </tr> </table>	<ul style="list-style-type: none"> a) Cierre contable y apertura de ejercicio fiscal 2023 (Inicialización de Saldos) b) Generalidades presupuestarias c) Actualizaciones al MAFIM- 2a. Edición d) Revisión y Análisis de Reportes de Gestión y Ejecución Presupuestaria e) Módulo del IUSI en Servicios GL f) Módulo de Arbitrios en Servicios GL g) Planificación y Formulación Presupuestaria enfocado a GpR -SICOIN GL- h) Planificación (Facebook live) i) Planificación y Presupuesto por Resultados 	<ul style="list-style-type: none"> j) Módulo de Caja -Servicios GL- k) Uso del Sistema Soporte GL l) Reportes Financieros m) Préstamos, Donaciones y Convenios n) Módulo de Agua en Servicios GL o) Errores más comunes que se generan al elaborar un Presupuesto p) Módulo de Contratos q) Formulación Presupuestaria de Ingresos y egresos (Facebook live) r) Procesamiento Electrónico de Medios de Pago, entre otros.
<ul style="list-style-type: none"> a) Cierre contable y apertura de ejercicio fiscal 2023 (Inicialización de Saldos) b) Generalidades presupuestarias c) Actualizaciones al MAFIM- 2a. Edición d) Revisión y Análisis de Reportes de Gestión y Ejecución Presupuestaria e) Módulo del IUSI en Servicios GL f) Módulo de Arbitrios en Servicios GL g) Planificación y Formulación Presupuestaria enfocado a GpR -SICOIN GL- h) Planificación (Facebook live) i) Planificación y Presupuesto por Resultados 	<ul style="list-style-type: none"> j) Módulo de Caja -Servicios GL- k) Uso del Sistema Soporte GL l) Reportes Financieros m) Préstamos, Donaciones y Convenios n) Módulo de Agua en Servicios GL o) Errores más comunes que se generan al elaborar un Presupuesto p) Módulo de Contratos q) Formulación Presupuestaria de Ingresos y egresos (Facebook live) r) Procesamiento Electrónico de Medios de Pago, entre otros. 		
3	<p>Capacitación en temas relacionados a las finanzas municipales, análisis e interpretación de indicadores financieros, según las siguientes metodologías:</p> <ul style="list-style-type: none"> a) Índice Consolidado Financiero Municipal -ICFM-. b) Ficha de seguimiento del -ICFM- e Informe -ICFM- año finalizado. c) Diagnóstico para el Fortalecimiento de las Finanzas Municipales. 		

Tecpán Guatemala, Chimaltenango

No.	Producto Público
4	Elaboración y actualización de Guías de Usuario del Sistema de Contabilidad Integrada de Gobiernos Locales -SICOIN GL- y del Sistema Servicios GL las cuales se encuentran disponibles en el Portal de Gobiernos Locales en el siguiente enlace: https://portalgl.minfin.gob.gt seleccionando las opciones "Biblioteca Virtual", "Guías y Manuales", "Guías Sicoín gl", "Guías Servicios GL", entre otras.
5	Manual de Administración Financiera Integrada Municipal -MAFIM- (Segunda Edición) el cual contiene la actualización de normas, procedimientos técnicos, administrativos y financieros que fortalecen los procesos de la gestión financiera municipal, favorece el control interno, la administración y el uso eficiente y eficaz de los recursos públicos, contribuyendo a la transparencia del gasto y la rendición de cuentas, éste se encuentra disponible en el Portal de Gobiernos Locales en el siguiente enlace: https://portalgl.minfin.gob.gt seleccionando las opciones "Biblioteca Virtual", "Guías y Manuales", "Manuales", "Manual de Administración Financiera Integrada Municipal (2a. Edición) 2022".
6	Tablero de Resultados del índice Consolidado Financiero Municipal -ICFM- el cual es un instrumento de análisis, monitoreo y evaluación que permite a través de indicadores financieros según la metodología, conocer las fortalezas y áreas de oportunidad de la gestión financiera municipal, útil para la toma de decisiones de las autoridades y funcionarios municipales, éste se encuentra disponible en el Portal de Gobiernos Locales en el siguiente enlace: https://portalgl.minfin.gob.gt seleccionando las opciones "Indicadores" y luego "ICFM".

Tecpán Guatemala, Chimaltenango

No.	Producto Público
7	<p>Ficha de Seguimiento a la Gestión Financiera Municipal en la cual se pueden visualizar los resultados de la gestión financiera de los últimos dos años para realizar análisis comparativo y el seguimiento durante el ejercicio fiscal vigente de manera mensual, permitiendo a las autoridades y funcionarios municipales identificar fortalezas y oportunidades de mejora que orienten la labor para establecer estrategias de fortalecimiento financiero municipal; asimismo se pone a disposición el Informe ICFM año finalizado, el cual muestra el análisis general de los resultados de la gestión financiera del ejercicio fiscal finalizado. Ambos instrumentos se encuentran disponibles dentro del Sistema de Contabilidad Integrada de Gobiernos Locales -SICOINGL- en la siguiente ruta: "Ejecución", "Reportes Financieros", "Ficha de Seguimiento Municipal", "Informe ICFM año finalizado".</p>
8	<p>Tablero que muestra la ejecución presupuestaria de la municipalidad desde la perspectiva de los Objetivos de Desarrollo Sostenible -ODS-, Ejes del Plan Nacional de Desarrollo, Prioridades Nacionales, Metas Estratégicas de Desarrollo y Resultados Estratégicos, los cuales se pueden consultar desde el Portal de Gobiernos Locales en el siguiente enlace: https://portalgl.minfin.gob.gt seleccionando las opciones "Indicadores" y luego "Objetivos de Desarrollo Sostenible".</p>

Tecpán Guatemala, Chimaltenango

No.	Producto Público		
9	Implementación de las siguientes herramientas informáticas y metodologías:		
	a) Sistema de Contabilidad Integrada de Gobiernos Locales -SICOIN GL-	X	Implementada
	b) Sistema Servicios GL	X	Implementada
	c) Aplicación (APP) Móvil para Toma de Lecturas de Agua		Por implementada
	d) Generación de Boleto de Ornato Masivo		Por implementar
	e) Metodología del Índice Consolidado Financiero Municipal -ICFM-		Por implementada
	f) Metodología "Diagnóstico para el Fortalecimiento de las Finanzas Municipales"		Por implementada
	g) Metodología "Gestión por Resultados"		Por implementar
	h) Cobro de servicios municipales con tarjeta de crédito y débito		Por implementar
	i) Cobro de servicios municipales a través de BANCAMUNI		Por implementar
	j) Cuenta Única del Tesoro Municipal -CUT-	X	Implementada

Tecpán Guatemala, Chimaltenango

No.	Producto público	Comunidad	Beneficiarios	Monto (Q)
1	<p>Plan Centinela verificación de calidad y cantidad en estaciones de servicio, plantas y depósitos de almacenamiento y expendios de GLP en cilindros</p> <p>22 Supervisiones técnicas de calidad y cantidad en estaciones de servicio, plantas y depósitos de almacenamiento y expendios de GLP en cilindros por personal Delegado de la DGH, durante el período 2020-agosto 2023</p>	Tecpán Guatemala	toda la población	Q36,449.82

Tecpán Guatemala, Chimaltenango

No.	Producto público	Comunidad	Beneficiarios	Monto (Q)
1	L-014-2022 - LIMPIEZA DEL DERECHO DE VÍA	MULTIMUNICIPAL CHIMALTENANGO, Tecpán Guatemala.	91,927	Q749,230.00
2	T-004-2022-MANTENIMIENTO RUTINARIO TERRACERÍA	MULTIMUNICIPAL CHIMALTENANGO, Tecpán Guatemala.	183,854	Q4,503,068.00
3	CONSTRUCCIÓN CARRETERA CA-1 OCC.,CHICHAVAC A CHICHE VIA RIO MOTAGUA, TRAMO ESTACIÓN 16 +740 (ENTRADA A PAQUIP) A LA ESTACIÓN 29+440 (RÍO MOTAGUA), LONGITUD APROXIMADA 12.70 KM	TECPÁN GUATEMALA, CHICHÉ	131,480	N/A
4	MEJORAMIENTO CAMINO RURAL CR-CHM-39, TRAMO: TECPAN - SAN MARTÍN JILOTEPEQUE, CHIMALTENANGO	TECPÁN GUATEMALA, SAN JUAN COMALAPA, SAN MARTÍN JILOTEPEQUE	227,685	Q44,551,016.27
5	Familias Beneficiadas Con Subsidio Para La Vivienda	Tecpán Guatemala	1,164	Q38,925,000.00

Tecpán Guatemala, Chimaltenango

Año	No.	Producto público	Comunidad	Beneficiarios	Monto (Q)
2020	1	Reforestación	Astillero municipal de Tecpán Guatemala	3,600	Q9,500.28
2020	2	Capacitaciones	Tecpán Guatemala	180	Q2,330.40
2020	3	Jornadas de Limpieza	km 94 carretera interamericana panimacorral	1,000	Q6,888.60
2020	4	Instrumentos Ambientales Públicos	Tecpán Guatemala	114,810	Q21,474,008.76
2020	5	Instrumentos Ambientales Privados	Tecpán Guatemala	30	N/A
2021	6	Capacitaciones	Tecpán Guatemala	237	Q3,495.60
2021	7	Instrumentos Ambientales Públicos	Tecpán Guatemala	114810	Q20,244,606.80
2021	8	Instrumentos Ambientales Privados	Tecpán Guatemala	23	N/A
2022	9	Guardianes	Tecpán Guatemala	116	Q582.60
2022	10	Reforestación	Chuantonio	2,000	Q5,251.71
2022	11	Diplomados	Tecpán Guatemala	68	Q1,165.20

Tecpán Guatemala, Chimaltenango

Año	No.	Producto público	Comunidad	Beneficiarios	Monto (Q)
2022	12	Capacitaciones	Tecpán Guatemala	147	Q1,165.20
2022	13	Jornadas de Limpieza	Río Motagua	1,000	Q6,887.30
2022	14	Instrumentos Ambientales Públicos	Tecpán Guatemala	114,810	Q24,508,108.35
2022	15	Instrumentos Ambientales Privados	Tecpán Guatemala	29	N/A
2023	16	Capacitaciones	Tecpán Guatemala	105	Q2,913.00
2023	17	Jornadas de Limpieza	Tecpán Guatemala	2,000	Q1,967.80
2023	18	Instrumentos Ambientales Públicos	Públicos	114,810	Q13,483,342.02
2023	19	Instrumentos Ambientales Privados	Privados	17	N/A

Tecpán Guatemala, Chimaltenango

Año	No.	Producto público	Comunidad	Beneficiarios	Monto (Q)
2020	1	Asistencia y dotación de alimentos	N/I	186	Q60,543.00
	2	Regulación del patrimonio productivo agropecuario	N/I	1,263	Q58,813.43
2021	1	Asistencia y dotación de alimentos	N/I	308	Q127,739.92
	2	Regulación del patrimonio productivo agropecuario	N/I	920	Q67,164.28
	3	Seguro agropecuario / agrícola catastrófico	N/I	11	Q5,965.34
2022	1	Entrega de estipendios para el establecimiento de huertos familiares, para reactivación de unidades productivas; y para conservación de suelos y agua	N/I	1,303	Q1,303,000.00
	2	Regulación del patrimonio productivo agropecuario	N/I	109	Q120,655.34
	3	Seguro agropecuario / agrícola catastrófico	N/I	N/A	N/A
2023	1	Asistencia y dotación de alimentos	N/I	109	Q245,250.00
	2	Regulación del patrimonio productivo agropecuario	N/I	1,025	Q118,812.49
	3	Seguro agropecuario / agrícola catastrófico	N/I	372	Q197,103.60

Tecpán Guatemala, Chimaltenango

Dirección General del Deporte y la Recreación

Año	No.	Producto público	Comunidad	Beneficiarios	Monto (Q)
2020	1	000-030 Festivales deportivos, recreativos y otros eventos de carácter especial, realizados para promover el acceso a la actividad física y la recreación	Tecpán Guatemala	N/I	N/A
2021	2	000-024 Personas beneficiadas con actividades deportivas no escolares, no federadas y de recreación	Tecpán Guatemala	63	N/A
2021	3	000-025 Mujeres beneficiadas con acceso a actividades físicas, recreativas y de sensibilización para la prevención de la violencia	Tecpán Guatemala	500	N/A
2021	4	000-030 Festivales deportivos, recreativos y otros eventos de carácter especial, realizados para promover el acceso a la actividad física y la recreación	Tecpán Guatemala	N/I	N/A
2022	5	000-024 Personas beneficiadas con actividades deportivas no escolares, no federadas y de recreación	Tecpán Guatemala	130	N/A
2022	6	000-025 Mujeres beneficiadas con acceso a actividades físicas, recreativas y de sensibilización para la prevención de la violencia	Tecpán Guatemala	435	N/A
2022	7	000-026 Jóvenes beneficiados con actividades físicas, deportivas y recreativas	Tecpán Guatemala	50	N/A
2022	8	000-030 Festivales deportivos, recreativos y otros eventos de carácter especial, realizados para promover el acceso a la actividad física y la recreación	Tecpán Guatemala	N/I	N/A
2023	9	11-002 Personas beneficiadas con actividades deportivas no escolares, no federadas y de recreación	Tecpán Guatemala	200	N/A
2023	10	11-008 Festivales deportivos, recreativos y otros eventos de carácter especial, realizados para promover el acceso a la actividad física y la recreación	Tecpán Guatemala	N/I	N/A

Tecpán Guatemala, Chimaltenango

Dirección General de las Artes

Año	No.	Producto público	Comunidad	Beneficiarios	Monto (Q)
2020	1	Academia Comunitaria de Arte	Tecpán Guatemala	15	Q30,160.00
2020	2	Artistas apoyados en la Iniciativa Apoyarte 2020	Tecpán Guatemala	7	Q21,000.00
2020	3	Artistas apoyados en la Iniciativa Apoyarte 2020	Tecpán Guatemala	1	Q3,000.00
2021	4	Academia Comunitaria de Arte	Tecpán Guatemala	12	Q30,160.00
2021	5	1 Presentación del Ballet Moderno y Folklórico en beneficio de las personas	Tecpán Guatemala	1,450	Q65,558.00
2021	6	Artistas apoyados en la Iniciativa Apoyarte 2021	Tecpán Guatemala	2	Q6,000.00
2022	7	1 Concierto Extraordinario de Marimba Femenina de Concierto	Tecpán Guatemala	300	Q8,504.00
2022	8	Academia Comunitaria de Arte	Tecpán Guatemala	28	Q30,160.00
2023	9	Academia Comunitaria de Arte	Tecpán Guatemala	29	Q30,160.00

Tecpán Guatemala, Chimaltenango

Dirección General de Desarrollo Cultural y Fortalecimiento de las Culturas

Año	No.	Producto público	Comunidad	Beneficiarios	Monto (Q)
2021	1	Casas de Desarrollo Cultural	Tecpán Guatemala	693	Q170,634.00
2022	2	Casas de Desarrollo Cultural	Tecpán Guatemala	1,086	Q217,814.00
2022	3	Certamen de Literatura, Arte y Cultura "GUATEPAZ" 2022	Tecpán Guatemala	250	Q29,124.00
2022	4	Políticas Culturales Municipales	Tecpán Guatemala	115	Q17,389.00
2022	5	Asambleas de Elección de Representantes de Pueblos Indígenas ante CODEDEs	Tecpán Guatemala	25	Q13,217.30
2023	6	Casas de Desarrollo Cultural	Tecpán Guatemala	426	Q126,586.00

Tecpán Guatemala, Chimaltenango

Logros 2020 - 2023

No.	Producto público	Comunidad	Beneficiarios	Monto (Q)
1	DOTACIÓN DE RECURSO HUMANO -RECURSO HUMANO-	TECPÁN GUATEMALA	73,197	Q144,000.00
2	REMOZAMIENTO DE CENTRO DE SALUD -REMOZAMIENTO-	TECPÁN GUATEMALA	21,714	N/I

Tecpán Guatemala, Chimaltenango

No.	Producto público	Comunidad	Beneficiarios	Monto (Q)
1	Patrullajes policiales a pie	Tecpán Guatemala	114,810 personas	Q629,167.95
2	Patrullajes policiales en vehículos	Tecpán Guatemala	114,810 personas	Q255,208.36
3	Patrullajes policiales en motocicletas	Tecpán Guatemala	114,810 personas	Q95,469.40
4	Patrullajes policiales en bicicletas	Tecpán Guatemala	114,810 personas	Q3,475.36
5	Atención a personas agredidas	Tecpán Guatemala	114,810 personas	Q706,542.61
6	Patrullajes policiales	Tecpán Guatemala	114,810 personas	Q840,264.69
7	Operativos policiales	Tecpán Guatemala	114,810 personas	Q830,120.25
8	Patrullajes policiales en mercados	Tecpán Guatemala	114,810 personas	Q116,573.09
9	Patrullajes policiales en protección a la naturaleza	Tecpán Guatemala	114,810 personas	Q115,908.01
10	Operativos policiales en protección a la naturaleza	Tecpán Guatemala	114,810 personas	Q17,569.55
11	Seguridad a personalidades, edificios y entidades	Tecpán Guatemala	114,810 personas	Q158,098.79
12	Servicios policiales para mantener y resguardar el orden público	Tecpán Guatemala	114,810 personas	Q165,433.68

Tecpán Guatemala, Chimaltenango

No.	Producto público	Comunidad	Beneficiarios	Monto (Q)
13	Patrullajes policiales para brindar seguridad a personas migrantes y sus familias	Tecpán Guatemala	114,810 personas	Q109,708.56
14	Operativos policiales especializados para el control de homicidios	Tecpán Guatemala	114,810 personas	Q827,525.73
15	Patrullajes policiales motorizados en áreas focalizadas para la reducción de homicidios	Tecpán Guatemala	114,810 personas	Q395,189.72
16	Atención a mujeres víctimas de violencia con asesoría y acompañamiento policial	Tecpán Guatemala	114,810 personas	Q486.04
17	Asesoría y acompañamiento policial a mujeres víctimas de violencia	Tecpán Guatemala	114,810 personas	Q65,223.95
18	Operativos policiales para el control del expendio y consumo de bebidas alcohólicas, fermentadas o destiladas	Tecpán Guatemala	114,810 personas	Q13,168.87
19	Puestos policiales fijos para la prevención de extorsiones	Tecpán Guatemala	114,810 personas	Q616.44
20	Atención de denuncias recibidas por extorsión	Tecpán Guatemala	114,810 personas	Q651.54

Tecpán Guatemala, Chimaltenango

No.	Producto público	Comunidad	Beneficiarios	Monto (Q)
1	Operaciones Terrestres	Tecpán Guatemala	771,887*	Q104,954,649.75*
2	Operaciones Terrestres	Tecpán Guatemala	771,887*	Q87,875,390.00*
3	Mejoramiento red vial terciaria	Tecpán Guatemala	108,893	Q3,028,596.24

*Los datos corresponden a nivel Departamental

Tecpán Guatemala, Chimaltenango

No.	Producto público	Comunidad	Beneficiarios	Monto (Q)
1	Monitoreo Comunitario como parte de la Estrategia de Comunicación para el Cambios Social, dichas comunidades fueron priorizadas por la COMUSAN	Paxixil / Palama / Panabajal	Pobladores de esas comunidades	N/A
2	Monitoreo y apoyo a 31 comunidades con el proyecto de CARE Guatemala	N/I	Niños con desnutrición aguda y crónica	N/A
3	Se ha logrado Categorizar a 23 Comunidades para evaluar la Vulnerabilidad en familias en Riesgo a InSAN.	Paxixil/ Pacacay/ Buena Vista/ Paley Centro/Pacam/ Xecoxol/ San Carlos/ Paley/ Chuaracanjay/ Palima/ Chicapir/ Chijacinto / Pacorral/ La Cumbre / El Tesoro/ Xepac/ Aldea Los Planes / Pachichiac/ Caserío Villa Nueva / Caserío Vista Hermosa	Pobladores de esas comunidades	N/A
4	Monitoreo de 805 MODA y 3732 ACF	Chimaltenango	Niños de 6 meses a 5 años*	N/A
5	Asistencia Técnica para la gestión de Asistencia Alimentaria de niños con DA, COVID e InSAN	Chimaltenango	26,287 familias con InSAN / 59,433 familias por COVID/ 909 niños con DA*	N/A
6	Realización de 30% de las Categorizaciones municipales para el diagnostico de SAN del departamento	Chimaltenango	265 comunidades*	N/A

*La cantidad de beneficiarios corresponde a nivel departamental

Tecpán Guatemala, Chimaltenango

Inversiones de Consejos de Desarrollo Departamental

Ejercicio fiscal 2020

No.	SNIP	Producto público	Comunidad	Beneficiarios	Monto (Q)
1	224852	ESCUELA PRIMARIA	ALDEA CHUATZUNUJ	70	Q66,300.00
2	224855	ESCUELA PRIMARIA	ALDEA PAQUIP	180	Q1,200,759.20
3	226294	ESCUELA PRIMARIA	ALDEA SAN VICENTE	60	Q176,052.00
4	224858	ESCUELA PRIMARIA	CASERIO NUEVO AMANECER	72	Q12,453.70
5	224862	ESCUELA PRIMARIA	ALDEA ZACULEU	498	Q95,615.00
6	224863	ESCUELA PRIMARIA	BARRIO SAN ANTONIO	292	Q126,245.00
7	224864	INSTITUTO BASICO	ALDEA XENIMAJUYU	160	Q97,175.00
8	224866	INSTITUTO BASICO	ALDEA CAQUIXAJAY	300	Q62,400.00
9	224868	AGUA POTABLE	ALDEA SAN JOSE CHIRIJUYU	13,000	Q295,124.00
10	224870	AGUA POTABLE	BARRIO PATACABAJ	2,000	Q148,840.00

Tecpán Guatemala, Chimaltenango

Ejercicio fiscal 2020

No.	SNIP	Producto público	Comunidad	Beneficiarios	Monto (Q)
11	224871	AGUA POTABLE	ALDEA PACHICHIAC	1,500	Q304,469.00
12	224867	CENTRO DE SALUD	ALDEA CHIRIJUYU	1,630	Q303,100.00
13	243673	AGUA POTABLE	ALDEA PAQUICHIAC		Q300,000.00
14	243338	AGUA POTABLE	ALDEA SAN JOSE CHIRIJUYU	1,500	Q275,000.00
15	205903	ALCANTARILLADO	SECTOR LA CUCHILLA BARRIO SAN ANTONIO	1,425	Q250,000.00
16	243336	PUESTO DE SALUD	ALDEA CAQUIXAJAY	1,700	Q275,000.00
17	243311	CENTRO COMUNITARIO DE SALUD	ALDEA PARAXQUIN	1,350	Q400,000.00
18	243321	ESCUELA PRIMARIA	CASERIO CHIPOCOC	120	Q400,000.00
19	243325	ESCUELA PRIMARIA	CASERIO LA UNION	120	Q240,625.00
20	243328	ESCUELA PRIMARIA	ALDEA ZACULEU	90	Q275,000.00

Tecpán Guatemala, Chimaltenango

Ejercicio fiscal 2020

No.	SNIP	Producto público	Comunidad	Beneficiarios	Monto (Q)
21	243329	ESCUELA PRIMARIA	ALDEA AGUA ESCONDIDA	150	Q300,000.00
22	243339	ESCUELA PRIMARIA	CASERIO CHIJCINTO	150	Q309,375.00
23	243341	ESCUELA PRIMARIA	ALDEA PAMEZUL	90	Q240,625.00
24	243622	ESCUELA PRIMARIA	ALDEA XECOXOL	60	Q206,250.00
25	243674	INSTITUTO BASICO	ALDEA PACACAY	90	Q240,625.00
26	243267	CALLE	ALDEA PANIMACOC	2,478	Q300,000.00
27	243269	CALLE	ALDEA CALIAJ	580	Q206,250.00
28	243272	CALLE	ALDEA CHIVARABAL	458	Q206,250.00
29	243274	CALLE	ALDEA CHUATZUNUJ	300	Q225,411.00
30	243276	CALLE	ALDEA XEJAVI	878	Q275,000.00

Tecpán Guatemala, Chimaltenango

Ejercicio fiscal 2020

No.	SNIP	Producto público	Comunidad	Beneficiarios	Monto (Q)
31	243278	CALLE	ALDEA SAN LORENZO	150	Q206,250.00
32	243285	CALLE	CASERIO LA LOMA	200	Q206,250.00
33	243288	CALLE	ALDEA EL TESORO	462	Q206,250.00
34	243290	CALLE	ALDEA PAXOROTOT	1,142	Q206,250.00
35	243298	CALLE	ALDEA CRUZ DE SANTIAGO	531	Q206,250.00
36	243299	CALLE	ALDEA CHUACHALI	472	Q206,250.00
37	243303	CALLE	ALDEA PAQUIP	4,717	Q220,319.10
38	243305	CALLE	CASERIO BUENA VISTA	183	Q206,250.00
39	243307	CALLE	CASERIO VIA NUEVA	203	Q206,250.00
40	243308	CALLE	CASERIO PAMANZANA	497	Q200,000.00
41	243342	CALLE	ALDEA CHIRIJUYU	1,359	Q206,250.00
42	258932	CALLE	ALDEA PUEBLO VIEJO	970	Q206,250.00
		TOTAL		42,187	Q10,296,763.00

Tecpán Guatemala, Chimaltenango

Ejercicio fiscal 2021

No.	SNIP	Producto público	Comunidad	Beneficiarios	Monto (Q)
1	259783	CALLE	ALDEA CHICHOY	550	Q400,764.00
2	259897	CALLE	ALDEA CHAJALAJYA	85	Q890,000.00
3	259902	POZO (S) MECANICO	BARRIO SAN ANTONIO	804	Q1,490,000.00
4	259908	CALLE	CASERIO POTRERILLOS	250	Q500,000.00
5	259928	ESCUELA PRIMARIA	CASERIO XETONOX	75	Q500,000.00
6	259930	ESCUELA PRIMARIA	CASERIO CHICAPIR	113	Q585,999.00
7	259939	CALLE	ALDEA PACORRAL	2,400	Q500,000.00

Tecpán Guatemala, Chimaltenango

Ejercicio fiscal 2021

No.	SNIP	Producto público	Comunidad	Beneficiarios	Monto (Q)
8	259940	CALLE	ALDEA XEPAC	2,000	Q500,000.00
9	259941	CALLE	ALDEA EL TABLON	700	Q500,000.00
10	260958	CALLE	ALDEA PACHALI	655	Q600,000.00
11	264087	POZO (S) MECANICO	ALDEA CHIRIJUYU	3,000	Q1,490,000.00
12	276251	POZO (S) MECANICO	ALDEA XEATZAC	2,000	Q1,490,000.00
13	276644	CALLE	ALDEA XENIMAJUYU	3,500	Q450,000.00
14	276645	CALLE	ALDEA PANABAJAL	3,000	Q400,000.00
		TOTAL		19,132	Q10,296,763.00

Tecpán Guatemala, Chimaltenango

Ejercicio fiscal 2022

No.	SNIP	Producto público	Comunidad	Beneficiarios	Monto (Q)
1	277402	AGUAS RESIDUALES	BARRIO SAN ANTONIO ZONA 4	12,396	Q3,132,016.00
2	264065	AGUA POTABLE	CASERÍO CHUARACANJAY ALDEA PACACAY	714	Q1,200,000.00
3	264881	POZO (S) MECANICO	ALDEA XEJAVI	2,000	Q1,480,238.00
4	264882	POZO (S) MECANICO	CASERIO CRUZ QUEMADA	700	Q1,100,000.00
5	277401	AGUA POTABLE	ALDEA SAN JOSE CHIRIJUYU	1,500	Q710,000.00
6	277404	AGUA POTABLE	BARRIO LA ASUNCION ZONA 1	12,396	Q600,000.00

Tecpán Guatemala, Chimaltenango

Ejercicio fiscal 2022

No.	SNIP	Producto público	Comunidad	Beneficiarios	Monto (Q)
7	294966	POZO (S) MECANICO	SECTOR CENTRAL, ALDEA CHIRIJUYU	3,000	Q1,000,000.00
8	277395	PUESTO DE SALUD	ALDEA XENIMAJUYU	4,000	Q500,000.00
9	277405	ESCUELA PRIMARIA	ALDEA CHUATZUNUJ	70	Q500,000.00
10	278116	ESCUELA PRIMARIA	ALDEA LA CUMBRE	70	Q500,000.00
11	278121	ESCUELA PRIMARIA	ALDEA PANIMACOC	70	Q590,000.00
12	294297	CAMINO RURAL	ALDEA CHAJALAJYA	0	Q737,147.00
		TOTAL		36,916	Q12,049,401.00

Tecpán Guatemala, Chimaltenango

Ejercicio fiscal 2023

No.	SNIP	Producto público	Comunidad	Beneficiarios	Monto (Q)
1	264881	POZO (S) MECANICO	ALDEA XEJAVI	2,000	Q340,454.74
2	264882	POZO (S) MECANICO	CASERIO CRUZ QUEMADA	700	Q760,320.00
3	277404	AGUA POTABLE	BARRIO LA ASUNCION ZONA 1	5,000	Q262,500.00
4	294966	POZO (S) MECANICO	SECTOR CENTRAL ALDEA CHIRIJUYU	3,000	Q699,500.00
5	264065	AGUA POTABLE	CASERIO CHUARANCANJAY	714	Q1,500,000.00
6	277400	AGUA POTABLE	ALDEA CHIRIJUYU	3,062	Q1,205,000.00
7	296154	AGUA POTABLE	ALDEA XEJAVI	2,000	Q653,152.00
8	296375	CAMINO RURAL	ALDEA CHICHOY	700	Q350,000.00
9	296451	CAMINO RURAL	ALDEA CAQUIXAJAY	3,000	Q700,000.00
10	296522	CAMINO RURAL	CASERIO SAN CARLOS	500	Q200,000.00

Tecpán Guatemala, Chimaltenango

Ejercicio fiscal 2023

No.	SNIP	Producto público	Comunidad	Beneficiarios	Monto (Q)
11	296585	CAMINO RURAL	ALDEA ZACULEU	2,500	Q300,000.00
12	296608	CAMINO RURAL	ALDEA PACORRAL	2,500	Q350,000.00
13	296635	CAMINO RURAL	ALDEA CHIVARABAL	1,300	Q350,000.00
14	296641	CAMINO RURAL	ALDEA XEPAC	1,800	Q350,000.00
15	296665	ESCUELA PRIMARIA	ALDEA AGUA ESCONDIDA	200	Q895,000.00
16	296684	ESCUELA PRIMARIA	ALDEA SAN VICENTE	160	Q366,803.00
17	296693	ESCUELA PRIMARIA	ALDEA PALAMA	600	Q609,361.26

Tecpán Guatemala, Chimaltenango

Ejercicio fiscal 2023

No.	SNIP	Producto público	Comunidad	Beneficiarios	Monto (Q)
18	296704	CAMINO RURAL	ALDEA PACHICHIAK	2,000	Q400,000.00
19	296706	POZO (S) MECANICO	CASERIO PAMANZANA	1,120	Q1,275,000.00
20	296709	AGUA POTABLE	CASERIO CRUZ QUEMADA	700	Q800,000.00
21	296711	PUESTO DE SALUD	ALDEA XECOXOL	3,200	Q600,000.00
22	299975	CAMINO RURAL	ALDEA CHUATZUNUJ	2,400	Q450,000.00
23	299977	CAMINO RURAL	ALDEA CHIRIJUYU	3,000	Q415,000.00
24	299994	CAMINO RURAL	ALDEA CALIAJ	1,332	Q400,000.00
		TOTAL		43,488	Q14,232,091.00

Tecpán Guatemala, Chimaltenango

Ejercicio fiscal 2024

No.	SNIP	Producto público	Comunidad	Beneficiarios	Monto (Q)
1	264065	AGUA POTABLE	CASERÍO CHUARACANJAY ALDEA PACAY	600	Q2,077,808.00
2	296665	ESCUELA PRIMARIA	ALDEA AGUA ESCONDIDA	200	Q450,000.00
3	277400	AGUA POTABLE	ALDEA CHIRIJUYU	350	Q1,765,263.00
4	296709	AGUA POTABLE	CASERIO CRUZ QUEMADA	225	Q850,000.00
5	315486	CAMINO RURAL	CASERÍO VISTA HERMOSA ALDEA PARAXQUIN	600	Q535,000.00
6	315661	CAMINO RURAL	CASERÍO LA LOMA ALDEA ZACULEU	600	Q535,000.00
7	315695	CAMINO RURAL	CASERIO PACAN ALDEA PARAXQUIN	600	Q535,000.00
8	315747	CAMINO RURAL	CASERIO LA UNION, ALDEA PANABAJAL	600	Q535,000.00
9	315836	ESCUELA PRIMARIA	CASERÍO CHIJANCITO ALDEA PEMEZUL	225	Q895,000.00
10	315853	CAMINO RURAL	SECTOR 3 ALDEA PACHALI	600	Q539,915.00
11	315876	CAMINO RURAL	SECTOR CHUTIABAJAL ALDEA PANABAJAL	600	Q535,000.00

Tecpán Guatemala, Chimaltenango

Ejercicio fiscal 2024

No.	SNIP	Producto público	Comunidad	Beneficiarios	Monto (Q)
12	315986	AGUA POTABLE	ALDEA PUEBLO VIEJO	325	Q1,335,000.00
13	316008	AGUA POTABLE	SECTOR IXIMCHE PAXIXIL, ALDEA PUEBLO VIEJO	325	Q1,335,000.00
14	316016	ESCUELA PRIMARIA	CASERIO PALEY CENTRO, ALDEA PAQUIP	200	Q650,000.00
15	316020	ESCUELA PRIMARIA	ALDEA PAXOROTOT	200	Q600,000.00
16	316033	CAMINO RURAL	CASERIO BUENA VISTA, ALDEA PAMEZUL	600	Q535,000.00
17	316040	CAMINO RURAL	SECTOR CENTRO ALDEA PAMEZUL	600	Q535,000.00
18	316046	AGUA POTABLE	CASERIO PAMANZANA	300	Q895,000.00
19	316049	INSTITUTO BASICO	ALDEA PACACAY	1,200	Q856,371.00
20	316053	CAMINO RURAL	ALDEA LOS PLANES	600	Q535,000.00
		TOTAL		9,550	Q16,529,357.00

Tecpán Guatemala, Chimaltenango

No.	Producto público	Comunidad	Beneficiarios	Monto (Q)
1	PERSONAS BENEFICIADAS CON CAPACITACIÓN NO CERTIFICABLE	TECPÁN GUATEMALA	1,286	N/A
2	EMPRESAS BENEFICIADAS CON ASISTENCIA TÉCNICA	TECPÁN GUATEMALA	1	N/A

Año	No.	Producto público	Comunidad	Beneficiarios	Monto (Q)
2020 - 2022	1	PERSONAS BENEFICIADAS CON CAPACITACIÓN NO CERTIFICABLE	TECPÁN GUATEMALA	962	N/A
2023	2	PERSONAS BENEFICIADAS CON CAPACITACIÓN NO CERTIFICABLE	TECPÁN GUATEMALA	324	N/A
			TOTAL GENERAL	1,286	
2020 - 2022	1	EMPRESAS BENEFICIADAS CON ASISTENCIA TÉCNICA	TECPÁN GUATEMALA	1	N/A
			TOTAL GENERAL	1	

Tecpán Guatemala, Chimaltenango

No.	Producto público	Comunidad	Beneficiarios	Monto (Q)
1	Cursos de capacitación	Tecpán Guatemala	28	Q2,475.76
2	Distintivo de Calidad y Sostenibilidad Turística Sello Q	Tecpán Guatemala	1	Q4,275.00
3	Distintivo de Calidad y Sostenibilidad Turística Sello Q Verde	Tecpán Guatemala	1	Q25,350.00
4	Sistema Integrado Centroamericano de Calidad y Sostenibilidad -SICCS-	Tecpán Guatemala	1	Q1,200.00
5	Sello de Bioseguridad Turística	Tecpán Guatemala	1	Q400.00
6	FITUR, MADRID 2020	Tecpán, Iximché, Sitio Arqueológico Iximché	Sector turístico	Q61,573.23
7	TRAVEL AND ADVENTURE SHOW, WASHINGTON 2020	Tecpán, Iximché, Sitio Arqueológico Iximché	Sector turístico	Q6,800.00
8	ITB	Tecpán, Iximché, Sitio Arqueológico Iximché	Sector turístico	Q29,557.65

Tecpán Guatemala, Chimaltenango

No.	Producto público	Comunidad	Beneficiarios	Monto (Q)
9	TRAVEL AND ADVENTURE SHOW, SAN FRANCISCO	Tecpán Guatemala, Iximché, Sitio Arqueológico Iximché	Sector turístico	Q4,869.57
10	ANATO	Tecpán Guatemala, Iximché, Sitio Arqueológico Iximché	Sector turístico	Q34,599.30
11	TRAVEL AND ADVENTURE SHOW, LOS ANGELES	Tecpán Guatemala, Iximché, Sitio Arqueológico Iximché	Sector turístico	Q13,426.08
12	BIT	Tecpán Guatemala, Iximché, Sitio Arqueológico Iximché	Sector turístico	Q45,064.97
13	FITUR	Tecpán Guatemala, Iximché, Sitio Arqueológico Iximché	Sector turístico	Q60,452.17
14	TOP RESA	Tecpán Guatemala, Iximché, Sitio Arqueológico Iximché	Sector turístico	Q43,826.10
15	FITUR	Tecpán Guatemala, Iximché, Sitio Arqueológico Iximché	Sector turístico	Q57,850.92
16	ANATO	Tecpán Guatemala, Iximché, Sitio Arqueológico Iximché	Sector turístico	Q23,268.25

Tecpán Guatemala, Chimaltenango

No.	Producto público	Comunidad	Beneficiarios	Monto (Q)
17	TRAVEL & ADV. LOS ÁNGELES	Tecpán Guatemala, Iximché, Sitio Arqueológico Iximché	Sector turístico	Q11,968.19
18	SEATRADE	Tecpán Guatemala, Iximché, Sitio Arqueológico Iximché	Sector turístico	Q19,487.50
19	TRAVEL & ADV. SAN FRANCISCO	Tecpán Guatemala, Iximché, Sitio Arqueológico Iximché	Sector turístico	Q11,927.69
20	IBTM AMÉRICAS	Tecpán Guatemala, Iximché, Sitio Arqueológico Iximché	Sector turístico	Q20,806.60
21	top resa	Tecpán Guatemala, Iximché, Sitio Arqueológico Iximché	Sector turístico	Q4,850.74
22	WTM Londres	Tecpán Guatemala, Iximché, Sitio Arqueológico Iximché	Sector turístico	Q2,100.80
23	ANATO VIRTUAL	Tecpán Guatemala, Iximché, Sitio Arqueológico Iximché	Sector turístico	Q2,100.80
24	ROMANCE	Tecpán Guatemala, Iximché, Sitio Arqueológico Iximché	Sector turístico	Q2,600.63



Tecpán Guatemala, Chimaltenango

No.	Producto público	Comunidad	Beneficiarios	Monto (Q)
25	FITUR	Tecpán Guatemala, Iximché, Sitio Arqueológico Iximché	Sector turístico	Q118,221.89
26	ITB	Tecpán Guatemala, Iximché, Sitio Arqueológico Iximché	Sector turístico	Q81,824.74
27	TIANGUIS TURÍSTICO	Tecpán Guatemala, Iximché, Sitio Arqueológico Iximché	Sector turístico	Q41,147.83
28	SEATRADE	Tecpán Guatemala, Iximché, Sitio Arqueológico Iximché	Sector turístico	Q39,787.38
29	CLIA	Tecpán Guatemala, Iximché, Sitio Arqueológico Iximché	Sector turístico	Q25,913.19
30	ARABIAN TRAVEL MARKET	Tecpán Guatemala, Iximché, Sitio Arqueológico Iximché	Sector turístico	Q54,554.09
31	FIEXPO	Tecpán Guatemala, Iximché, Sitio Arqueológico Iximché	Sector turístico	Q30,429.99
32	BIRDFAIR	Tecpán Guatemala, Iximché, Sitio Arqueológico Iximché	Sector turístico	Q5,217.39

Tecpán Guatemala, Chimaltenango

No.	Producto público	Comunidad	Beneficiarios	Monto (Q)
33	SEATRADE HAMBURGO	Tecpán Guatemala, Iximché, Sitio Arqueológico Iximché	Sector turístico	En contratación
34	IBTM Américas	Tecpán Guatemala, Iximché, Sitio Arqueológico Iximché	Sector turístico	Q31,652.17
35	TOP RESA	Tecpán Guatemala, Iximché, Sitio Arqueológico Iximché	Sector turístico	Q53,913.04
36	ITT MONTREAL	Tecpán Guatemala, Iximché, Sitio Arqueológico Iximché	Sector turístico	En contratación
37	WTM Londres	Tecpán Guatemala, Iximché, Sitio Arqueológico Iximché	Sector turístico	En contratación
38	Turismo interno Se realizó el estudio de turismo interno para medir el flujo de visitantes residentes en 2022 y 2023	Tecpán Guatemala	Sector turístico	N/A
39	Medición de empleo turístico en 2022 y 2023	Tecpán Guatemala	Sector turístico	N/A
40	Activación promocional (BTL) en Palenque, México	Tecpán Guatemala, Iximché, Sitio Arqueológico Iximché	Sector turístico	Q41,171.35

Tecpán Guatemala, Chimaltenango

No.	Producto público	Comunidad	Beneficiarios	Monto (Q)
41	Activación promocional (BTL) en Costa Rica	Tecpán Guatemala, Iximché, Sitio Arqueológico Iximché	Sector turístico	Q41.171,35
42	Activación promocional (BTL) en Ciudad de México	Tecpán Guatemala, Iximché, Sitio Arqueológico Iximché	Sector turístico	Q41.171,35
43	Activación promocional (BTL) en Honduras	Tecpán Guatemala, Iximché, Sitio Arqueológico Iximché	Sector turístico	Q41.171,35
44	Activación promocional (BTL) en El Salvador	Tecpán Guatemala, Iximché, Sitio Arqueológico Iximché	Sector turístico	Q41.171,35
45	Activación promocional (BTL) en Centro Comercial Cayalá	Tecpán Guatemala, Iximché, Sitio Arqueológico Iximché	Turismo Interno (Empresarios de hoteles, restaurantes y tour operadores)	Q8.258,18
46	Activación promocional (BTL) en Centro Comercial Miraflores	Tecpán Guatemala, Iximché, Sitio Arqueológico Iximché	Sector turístico (Empresarios de hoteles, restaurantes y tour operadores)	Q8.258,18
47	Activación promocional (BTL) en Centro Comercial Cayalá	Tecpán Guatemala, Iximché, Sitio Arqueológico Iximché	Sector turístico (Empresarios de hoteles, restaurantes y tour operadores)	Q8.258,18
48	Activación promocional (BTL) en Centro Comercial Miraflores	Tecpán Guatemala, Iximché, Sitio Arqueológico Iximché	Sector turístico (Empresarios de hoteles, restaurantes y tour operadores)	Q8.258,18

Tecpán Guatemala, Chimaltenango

No.	Producto público	Comunidad	Beneficiarios	Monto (Q)
49	Activación promocional (BTL) en El Salvador para fiestas agostinas	Tecpán Guatemala, Iximché, Sitio Arqueológico Iximché	Sector turístico (Empresarios de hoteles, restaurantes y tour operadores)	Q8,258.18
50	Activación promocional (BTL) en El Salvador previo a vacaciones de fin de año	Tecpán Guatemala, Iximché, Sitio Arqueológico Iximché	Sector turístico (Empresarios de hoteles, restaurantes y tour operadores)	Q8,258.18
51	Activación promocional (BTL) en El Salvador	Tecpán Guatemala, Iximché, Sitio Arqueológico Iximché	Sector turístico	Q45,724.83
52	Activación promocional (BTL) en Festival Cuscún	Tecpán Guatemala, Iximché, Sitio Arqueológico Iximché	Sector turístico	Q45,724.83
53	Activación promocional (BTL) en El Salvador previo a fiestas agostinas	Tecpán Guatemala, Iximché, Sitio Arqueológico Iximché	Sector turístico	Q45,724.83
54	Activación promocional (BTL) en La Antigua Guatemala Foro Forbes	Tecpán Guatemala, Iximché, Sitio Arqueológico Iximché	Sector turístico	Q45,724.83
55	Activación promocional (BTL) en "Logrando un Cambio Social"	Tecpán Guatemala, Iximché, Sitio Arqueológico Iximché	Sector turístico	Q45,724.83
56	Activación promocional (BTL) en El Salvador	Tecpán Guatemala, Iximché, Sitio Arqueológico Iximché	Sector turístico (Empresarios de hoteles, restaurantes y tour operadores)	Q86,886.15

Tecpán Guatemala, Chimaltenango

No.	Producto público	Comunidad	Beneficiarios	Monto (Q)
57	Activación promocional (BTL) en Obelisco	Tecpán Guatemala, Iximché, Sitio Arqueológico Iximché	Sector turístico (Empresarios de hoteles, restaurantes y tour operadores)	N/A
58	Activación promocional (BTL) en Miraflores	Tecpán Guatemala, Iximché, Sitio Arqueológico Iximché	Sector turístico (Empresarios de hoteles, restaurantes y tour operadores)	Q22,800.00
59	Activación promocional (BTL) en La Antigua Guatemala 21k	Tecpán Guatemala, Iximché, Sitio Arqueológico Iximché	Sector turístico (Empresarios de hoteles, restaurantes y tour operadores)	N/A
60	Activación promocional (BTL) en Media Maraton de Cobán, Alta Verapaz	Tecpán Guatemala, Iximché, Sitio Arqueológico Iximché	Sector turístico (Empresarios de hoteles, restaurantes y tour operadores)	Q25,061.38
61	Activación promocional (BTL) en Centro comercial Avia y Ciudad Cayalá	Tecpán Guatemala, Iximché, Sitio Arqueológico Iximché	Sector turístico (Empresarios de hoteles, restaurantes y tour operadores)	N/A
62	Activación promocional (BTL) en C.C. Peri Roosevelt	Tecpán Guatemala, Iximché, Sitio Arqueológico Iximché	Sector turístico (Empresarios de hoteles, restaurantes y tour operadores)	N/A



Tecpán Guatemala, Chimaltenango

No.	Producto público	Comunidad	Beneficiarios	Monto (Q)
63	Activación promocional (BTL) en El Salvador	Tecpán Guatemala, Iximché, Sitio Arqueológico Iximché	Sector turístico (Empresarios de hoteles, restaurantes y tour operadores)	Q89,000.00
64	Activación promocional (BTL) en C.C. Peri Roosevelt	Tecpán Guatemala, Iximché, Sitio Arqueológico Iximché	Sector turístico (Empresarios de hoteles, restaurantes y tour operadores)	N/A
65	Activación promocional (BTL) en Ciudad Cayala	Tecpán Guatemala, Iximché, Sitio Arqueológico Iximché	Sector turístico (Empresarios de hoteles, restaurantes y tour operadores)	N/A
66	Activación promocional (BTL) en Universidad del Istmo	Tecpán Guatemala, Iximché, Sitio Arqueológico Iximché	Sector turístico (Empresarios de hoteles, restaurantes y tour operadores)	N/A
67	Activación promocional (BTL) en Miraflores 21K	Tecpán Guatemala, Iximché, Sitio Arqueológico Iximché	Sector turístico (Empresarios de hoteles, restaurantes y tour operadores)	Q24,900.00
68	Activación promocional (BTL) en Metamercado	Tecpán Guatemala, Iximché, Sitio Arqueológico Iximché	Sector turístico (Empresarios de hoteles, restaurantes y tour operadores)	N/A

Tecpán Guatemala, Chimaltenango

No.	Producto público	Comunidad	Beneficiarios	Monto (Q)
69	Activación promocional (BTL) en Centranorte	Tecpán Guatemala, Iximché, Sitio Arqueológico Iximché	Sector turístico (Empresarios de hoteles, restaurantes y tour operadores)	N/A
70	Sitio web paseoguatemala.gt	Tecpán Guatemala	Sector local	N/A
71	Misión Comercial: Presentación de destino y rueda de negocios Los Ángeles	Tecpán Guatemala, Sitio Arqueológico Iximché	Sitio Arqueológico, Guías locales	Q18,500.00
72	Misión Comercial: Presentación de destino y rueda de negocios en Nueva York	Tecpán Guatemala, Sitio Arqueológico Iximché	Sitio Arqueológico, Guías locales	Q24,900.00
73	Misión Comercial: Presentación de destino y rueda de negocios con el mercado de Boston	Tecpán Guatemala, Sitio Arqueológico Iximché	Sitio Arqueológico, Guías locales	Q24,772.80
74	Misión Comercial: Presentación de destino y rueda de negocios Los Ángeles	Tecpán Guatemala, Sitio Arqueológico Iximché	Sitio Arqueológico, Guías locales	Q23,180.00
75	Gira personal de embajada de Corea del Sur	Tecpán Guatemala, Sitio Arqueológico Iximché	Sector Turístico Local	Q216.67

Tecpán Guatemala, Chimaltenango

No.	Producto público	Comunidad	Beneficiarios	Monto (Q)
76	Gira Prensa El Salvador para Naturaleza y cultura	Tecpán Guatemala, La Taltuza Loca, Tour de Restaurantes de Tecpán	Sector Turístico Local	Q9,072.00
77	Gira para evento Expo Tatu con personas de Estados Unidos, Ecuador, Canadá y Guatemala	Tecpán Guatemala, Sitio Arqueológico Iximche y centro de Tecpán	Sector Turístico Local	Q5,893.34
78	Gira con embajadores de Costa Rica, Brasil, Rusia, El Salvador, Ecuador, Panamá.	Tecpán Guatemala, Finca Xejasmin	Sector Turístico Local	Q8,500.00
79	Gira prensa nacional de Gastronomía	Tecpán Guatemala, Restaurantes en Tecpán	Sector Turístico Local	Q7,900.00
80	Gira con presentadora nacional	Tecpán Guatemala, Calle santander y Reserva natural Atitlán	Sector Turístico Local	Q3,708.75
81	Gira prensa francia	Tecpán Guatemala, Sitio Arqueologico Iximche	Sector Turístico Local	N/A
82	Gira de medios Nueva York	Tecpán Guatemala, Principales destinos Técpán	Sector Turístico Local	Q6,250.00
83	Gira con tour operadores de México	Tecpán Guatemala, Gastronomía	Sector Turístico Local	Q12.354,40

Tecpán Guatemala, Chimaltenango

No.	Producto público	Comunidad	Beneficiarios	Monto (Q)
84	Gira de influenciadores Los Angeles	Tecpán Guatemala, Sitio Arqueológico Iximché	Sector Turístico Local	Q2,277.67
85	Gira de Prensa a periodista Sofía Prado	Tecpán Guatemala, Casa Xara, Iximche	Sector privado	Q6,650.00
86	Gira de Prensa a medios de El Salvador	Tecpán Guatemala	Sector privado	Q6,250.00
87	Gira de Familiarización de Tour Operadores de El Salvador en Altiplano y área central	Tecpán Guatemala	Sector privado	Q17,797.13
88	Gira de Prensa Tío Frank	Tecpán Guatemala	Sector privado	Q5,112.50
89	Gira de Familiarización Los Angeles	Tecpán Guatemala, Iximche, Tecpán Guatemala	Sector privado	Q16,154.00
90	Gira de Apoyo Paulino G, España	Tecpán Guatemala, Iximche	Sector privado	Q5,913.12



Tecpán Guatemala, Chimaltenango

No.	Producto público	Comunidad	Beneficiarios	Monto (Q)
91	Gira de generadores de contenido Republica Dominicana	Tecpán Guatemala	Sector privado	Q14,939.69
92	Gira de Prensa CATA / España	Tecpán Guatemala, Sitio Arqueológico Iximche	Sector privado	Q3,807.44
93	Gira de Prensa Cata / Alemania	Tecpán Guatemala, Sitio Arqueológico Iximche	Sector privado	Q4,798.89
94	Gira de Apoyo UTG	Tecpán Guatemala	Sector privado	Q5,691.50
95	Conferencia de Prensa Viajando X Guate, Chimaltenango	Tecpán Guatemala, Sitio Arqueológico Iximché, Tecpán	Sector turístico	Q14,825.00

Tecpán, Chimaltenango

Año	No.	Producto público	Comunidad	Beneficiarios	Monto (Q)
2022	1	Asistencia técnica "Política Municipal para el Mejoramiento de la Generación y Recaudación de Ingresos Propios"	Tecpán Guatemala	Gobierno municipal	Q4,500,00



Tecpán Guatemala, Chimaltenango

No.	Producto público	Comunidad	Beneficiarios	Monto (Q)
1	Servicios de laboratorio de agua	Tecpán Guatemala	2 entidades	N/A

Año	No.	Producto público	Comunidad	Beneficiarios	Monto (Q)
2020	1	Capacitación en Gestión Municipal a autoridades, funcionarios y empleados municipales	Área Urbana	2,062 personas	Q544,003.18
	2	Capacitación en gestión social a empleados municipales y sociedad civil urbana organizada	Área Urbana	1,813 personas	Q715,024.39
	3	Capacitación en temas de administración, finanzas y en elaboración de instrumentos dirigida a autoridades, funcionarios y empleados municipales	Área Urbana	231 personas	Q878,075.56
2021	1	Capacitación en Gestión Municipal a autoridades, funcionarios y empleados municipales	Área Urbana	3,884 personas	Q592,142.96
	2	Capacitación en gestión social a empleados municipales y sociedad civil urbana organizada	Área Urbana	2,381 personas	Q771,469.21
	3	Capacitación en temas de administración, finanzas y en elaboración de instrumentos dirigida a autoridades, funcionarios y empleados municipales	Área Urbana	1,034 personas	Q776,018.27

***Nota: Cifras a nivel nacional**

Tecpán Guatemala, Chimaltenango

Año	No.	Producto público	Comunidad	Beneficiarios	Monto (Q)
2022	1	Capacitación en Gestión Municipal a autoridades, funcionarios y empleados municipales	Área Urbana	4,389 personas	Q588,997.74
	2	Capacitación en gestión social a empleados municipales y sociedad civil urbana organizada	Área Urbana	2,803 personas	Q805,028.26
	3	Capacitación en temas de administración, finanzas y en elaboración de instrumentos dirigida a autoridades, funcionarios y empleados municipales	Área Urbana	231 personas	Q785,660.88
2023	1	Capacitación en Gestión Municipal a autoridades, funcionarios y empleados municipales	Área Urbana	2,126 personas	Q374,429.30
	2	Capacitación en gestión social a empleados municipales y sociedad civil urbana organizada	Área Urbana	1,818 personas	Q512,970.23
	3	Capacitación en temas de administración, finanzas y en elaboración de instrumentos dirigida a autoridades, funcionarios y empleados municipales	Área Urbana	109 personas	Q474,689.80

***Nota: Cifras a nivel nacional**

Tecpán Guatemala, Chimaltenango

Año	No.	Producto público	Comunidad	Hect. Afec.	Beneficiarios	Monto (Q)
2020	1	Incendios Forestales y No Forestales Atendidos	Finca Chivarabal	120		Q9,882,225.10
2022	1	Incendios Forestales y No Forestales Atendidos	Km.84 Ruta Interamericana	1.5		Q9,330,624.02
2023	1	Incendios Forestales y No Forestales Atendidos	Caserío Paxixil,	10		Q5,607,818.70
	2		Finca Xeatan	30		
	3		Finca Xeatzan	20		
	4		Finca Chirijuyu km 77	3		
	5		Finca Argentina	5		
	6		Finca la Colina	5		

**** NOTA: El monto consignado representa lo ejecutado en forma global para el ejercicio fiscal indicado**

Alejandro Eduardo Giammattei Falla
Señor Presidente de la República

**Secretaría de Coordinación
Ejecutiva de la Presidencia**

Álvaro Leonel Díaz Velásquez
Secretario de Coordinación Ejecutiva

Danilo José Soto Castañeda
Subsecretario de Coordinación Ejecutiva

Victor Hugo Paiz Gómez
Subsecretario para la Descentralización

Leonel Eduardo Girón Véliz
Director del Sistema de Consejos de Desarrollo

Luis Eduardo Orozco Orellana
Director General para la Descentralización

Jonathan Arnulfo Del Cid López
Director de Informática

Jesús Felipe Polanco Tello
Director Técnico de Operaciones

Luis Alfonso Rodas Guzmán
Director de Planificación

Jennifer Cristina García Marroquín
Directora de Comunicación social

Luz Azucena Mendoza Cajbón
Directora Administrativa Financiera

María José Sánchez Mejía
Directora de Asesoría Jurídica

Alberto Emmanuel Soto de León
Director de Auditoría Interna

Isis Ana Graciela Serrano Lemus
Asesoría Técnica

Saúl Nehemías Obando Mejía
Dirección Técnica de Operaciones

David Roberto Barrera Valenzuela
Dirección Técnica de Operaciones

Autorizado

Alejandro Eduardo Giammattei Falla
Señor Presidente de la República

Álvaro Leonel Díaz Velásquez
Secretario de Coordinación Ejecutiva de la Presidencia

Elaborado

Despacho
Secretaría de Coordinación Ejecutiva de la Presidencia

Subsecretaría de Coordinación Ejecutiva
Secretaría de Coordinación Ejecutiva de la Presidencia

Revisado

Dirección del Sistema de Consejos de Desarrollo
Dirección Técnica de Operaciones
Dirección de Descentralización

Diseño y diagramación

Dirección de Comunicación Social

340 municipios
fuertes,
hacen un Estado fuerte!

ACCESO A INFORMACIÓN DIGITAL



<https://scep.gob.gt/carta-de-navegacion-municipal/>