



# Carta de navegación Municipal

## MUNICIPALIDAD DE SOLOLÁ, SOLOLÁ



GOBIERNO de GUATEMALA  
DR. ALEJANDRO GIAMMATTEI

MINISTERIO DE SERVICIOS PÚBLICOS



GOBIERNO de GUATEMALA  
DR. ALEJANDRO GIAMMATTEI

MINISTERIO DE TRABAJO Y PREVISIÓN SOCIAL



GOBIERNO de GUATEMALA  
DR. ALEJANDRO GIAMMATTEI

MINISTERIO DE CULTURA Y DEPORTE



GOBIERNO de GUATEMALA  
DR. ALEJANDRO GIAMMATTEI

MINISTERIO DE AMBIENTE Y RECURSOS NATURALES



GOBIERNO de GUATEMALA  
DR. ALEJANDRO GIAMMATTEI

MINISTERIO DE SALUD PÚBLICA Y ASISTENCIA SOCIAL



GOBIERNO de GUATEMALA  
DR. ALEJANDRO GIAMMATTEI

MINISTERIO DE AGRICULTURA, GANADERÍA Y ALIMENTACIÓN



GOBIERNO de GUATEMALA  
DR. ALEJANDRO GIAMMATTEI

MINISTERIO DE COOPERACIÓN



GOBIERNO de GUATEMALA  
DR. ALEJANDRO GIAMMATTEI

MINISTERIO DE EDUCACIÓN



GOBIERNO de GUATEMALA  
DR. ALEJANDRO GIAMMATTEI

SECRETARÍA DE SEGURIDAD ALIMENTARIA Y NUTRICIONAL DE LA PRESIDENCIA DE LA REPÚBLICA



GOBIERNO de GUATEMALA  
DR. ALEJANDRO GIAMMATTEI

SECRETARÍA PRESIDENCIAL DE LA VEJEZ



GOBIERNO de GUATEMALA  
DR. ALEJANDRO GIAMMATTEI

COMISIÓN PRESIDENCIAL DE ASUNTOS MUNICIPALES



Instituto Guatemalteco de Turismo



SEGEPLAN



## Estimados Alcaldes y Alcaldesas:

Me dirijo a ustedes con un mensaje de profundo compromiso y gratitud en este importante momento de transición de gobierno. Como Presidente de la República de Guatemala, identificado plenamente con el municipalismo y la necesidad de fortalecer el poder local, es mi deber informarles sobre los alcances y resultados a nivel local y nacional, y cómo orientar de mejor manera los retos del desarrollo en las 340 municipalidades del país.

En este sentido, deseo resaltar el análisis exhaustivo realizado por la Secretaría de Coordinación Ejecutiva de la Presidencia, los Ministerios y demás instituciones que reportan los logros alcanzados a nivel sectorial y del Sistema de Consejos de Desarrollo, así como las brechas que se deben superar. Los datos recopilados en este análisis, proporcionan una base sólida para la toma inteligente y oportuna de decisiones en cada municipalidad, por lo que se ilustran las prioridades de su municipio, así como las transferencias financieras que el Organismo Ejecutivo traslada de manera efectiva y oportuna a todas las municipalidades del país, lo que ha permitido ir cerrando brechas y asegurar un futuro más próspero.

El Sistema de Consejos de Desarrollo ha sido una herramienta fundamental para fomentar la participación ciudadana y garantizar que las necesidades de nuestras comunidades sean atendidas de manera adecuada. Gracias al esfuerzo conjunto entre el Gobierno central y las

municipalidades, se han logrado avances notables en el desarrollo local y en la mejora de la calidad de vida de nuestros ciudadanos, fortaleciendo así el municipalismo.

Es importante reconocer que aún existen retos por alcanzar. Estos retos y brechas demandan como país, redoblar esfuerzos y a trabajar de la mano para superar las adversidades. Con la información proporcionada por el Gobierno central en este documento, estamos en una posición sólida para tomar decisiones informadas que nos permitan avanzar hacia una Guatemala con más desarrollo. Hacer gobierno implica recordar que el verdadero poder radica en la unidad, complementariedad y colaboración, por lo que trabajar en conjunto para beneficio de las comunidades, asegura construir una Guatemala más fuerte, más unida y más próspera.

**"Que Dios bendiga Guatemala".  
Con gratitud y compromiso,**

**Dr. Alejandro Giammattei  
Presidente de la República**

LIBERTAD  
15 DE  
SEPTIEMBRE  
DE 1821

## Eficiencia en aportes a Consejos de Desarrollo, Departamental, Sololá 2020 - 2023

| No. | Municipio                 | Porcentaje de ejecución<br>2020 | Porcentaje de ejecución<br>2021 | Porcentaje de ejecución<br>2022 | Porcentaje de ejecución<br>2023 | Porcentaje de ejecución<br>2020 - 2023 |
|-----|---------------------------|---------------------------------|---------------------------------|---------------------------------|---------------------------------|--|
| 1   | San Lucas Tolimán         | 99%                             | 100%                            | 100%                            | 70%                             | 91%                                    |
| 2   | San Andrés Semetabaj      | 100%                            | 100%                            | 100%                            | 68%                             | 91%                                    |
| 3   | Nahualá                   | 100%                            | 100%                            | 99%                             | 65%                             | 90%                                    |
| 4   | Santa Cruz La Laguna      | 100%                            | 99%                             | 100%                            | 62%                             | 88%                                    |
| 5   | Santa Catarina Ixtahuacán | 100%                            | 100%                            | 100%                            | 48%                             | 84%                                    |
| 6   | Concepción                | 100%                            | 100%                            | 100%                            | 27%                             | 78%                                    |
| 7   | San Juan La Laguna        | 100%                            | 100%                            | 100%                            | 20%                             | 77%                                    |
| 8   | Santa Catarina Palopó     | 96%                             | 100%                            | 100%                            | 20%                             | 77%                                    |
| 9   | Santa María Visitación    | 100%                            | 100%                            | 97%                             | 20%                             | 76%                                    |
| 10  | Santa Lucía Utatlán       | 100%                            | 100%                            | 100%                            | 15%                             | 76%                                    |
| 11  | San José Chacayá          | 100%                            | 100%                            | 100%                            | 4%                              | 73%                                    |
| 12  | San Pablo La Laguna       | 96%                             | 100%                            | 100%                            | 0%                              | 72%                                    |
| 13  | San Antonio Palopó        | 86%                             | 100%                            | 100%                            | 22%                             | 72%                                    |
| 14  | Sololá                    | 100%                            | 100%                            | 100%                            | 2%                              | 72%                                    |
| 15  | Panajachel                | 92%                             | 100%                            | 100%                            | 12%                             | 71%                                    |
| 16  | Santiago Atitlán          | 100%                            | 100%                            | 89%                             | 16%                             | 71%                                    |
| 17  | Santa Clara La Laguna     | 100%                            | 100%                            | 100%                            | 15%                             | 70%                                    |
| 18  | San Pedro La Laguna       | 100%                            | 100%                            | 100%                            | 20%                             | 69%                                    |
| 19  | San Marcos La Laguna      | 100%                            | 100%                            | 20%                             | 0%                              | 42%                                    |

\*Información al mes de agosto 2023,

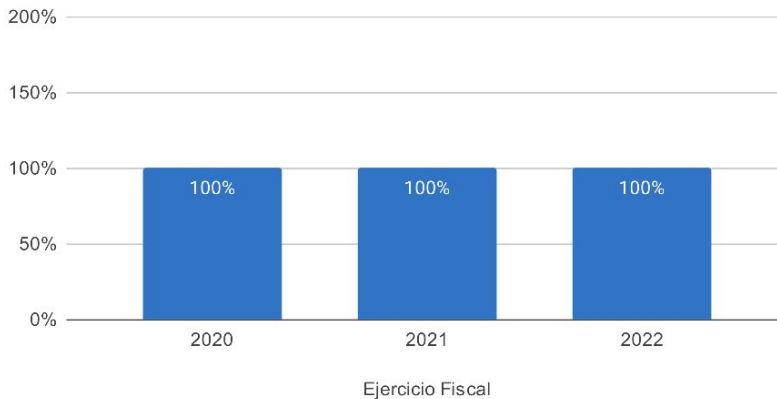
## Asignación IVA-PAZ CODEDE

Al mes de agosto de 2023

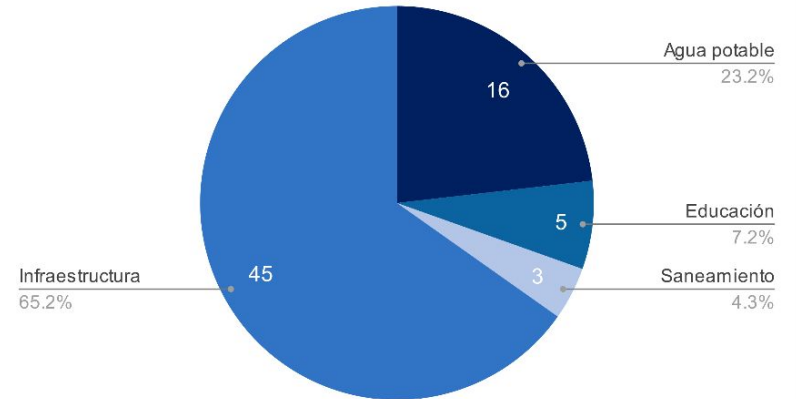
## Sololá, Sololá

| Ejercicio Fiscal | Monto Aprobado        | Saldo de Arrastre (Ejercicio fiscal anterior) | Monto Real            | Monto Desembolsado    | Saldo de Arrastre (Ejercicio fiscal actual) | Porcentaje de Ejecución |
|------------------|-----------------------|---|-----------------------|-----------------------|---|-------------------------|
| 2020             | Q14,508,254.00        | -Q3,534,917.74                                | Q10,973,336.26        | Q14,508,254.00        | Q0.00                                       | 100%                    |
| 2021             | Q13,564,165.00        | Q0.00   | Q13,564,165.00        | Q13,564,165.00        | Q0.00                                       | 100%                    |
| 2022             | Q7,573,959.00         | Q0.00   | Q7,573,959.00         | Q7,573,959.00         | Q0.00                                       | 100%                    |
| 2023             | Q14,587,319.00        | Q0.00   | Q14,587,319.00        | Q335,000.00           | Q14,252,319.00                              | 2%                      |
| <b>Total</b>     | <b>Q50,233,697.00</b> | <b>-Q3,534,917.74</b>                         | <b>Q46,698,779.26</b> | <b>Q35,981,378.00</b> | <b>Q14,252,319.00</b>                       | <b>72%</b>              |

Porcentaje de ejecución (2020 - 2022)



Proyectos | Tipología (2020-2023)



## Asignaciones y Transferencias al Municipio

| Ejercicio Fiscal | Asignación Constitucional | Asignación IVA-PAZ Municipalidades | Asignación Vehículos  | Petróleo              | Asignación IVA-PAZ CODEDE | Total                   |
|------------------|---------------------------|------------------------------------|-----------------------|-----------------------|---------------------------|-------------------------|
| 2020             | Q 14,327,391.67           | Q 17,808,853.97                    | Q 2,000,733.20        | Q 546,932.86          | Q14,508,254.00            | <b>Q 49,192,165.70</b>  |
| 2021             | Q 12,345,415.11           | Q 15,345,270.09                    | Q 1,723,962.21        | Q 472,594.50          | Q13,564,165.00            | <b>Q 44,395,495.91</b>  |
| 2022             | Q 15,047,812.33           | Q 17,776,608.63                    | Q 1,723,470.89        | Q 569,760.75          | Q7,573,959.00             | <b>Q 47,853,421.60</b>  |
| 2023             | Q 17,258,946.79           | Q 20,365,913.68                    | Q 1,801,676.97        | Q 598,529.84          | Q14,587,319.00            | <b>Q 54,612,386.28</b>  |
| <b>Total</b>     | <b>Q 58,979,565.90</b>    | <b>Q 71,296,646.37</b>             | <b>Q 7,249,843.27</b> | <b>Q 2,187,817.95</b> | <b>Q50,233,697.00</b>     | <b>Q 196,053,469.49</b> |

Total asignado al municipio: **Q 196,053,469.49**

## Necesidades Municipales Sololá, Sololá

| Área prioritaria                                    | Brecha % | Necesidades              |       |   |      |        |
|---|----------|--------------------------|-------|---|------|--------|
| <b>Educación</b>                                    |          |                          |       |   |      |        |
| PAIN (Programa de atención integral al niño y niña) | 100%     | En este nivel existe     | 13510 | niños que necesitan atención educativa. |      |        |
| Preprimaria   | 30%      | Se recomienda contemplar | 61    | aulas y docentes para cubrir a          | 1830 | niños. |
| Primaria  | 4%       | Se recomienda contemplar | 18    | aulas y docentes para cubrir a          | 547  | niños. |
| Básico  | 42%      | Se recomienda contemplar | 90    | aulas y docentes para cubrir a          | 2701 | niños. |
| Diversificado                                       | 67%      | Se recomienda contemplar | 151   | aulas y docentes para cubrir a          | 4540 | niños. |

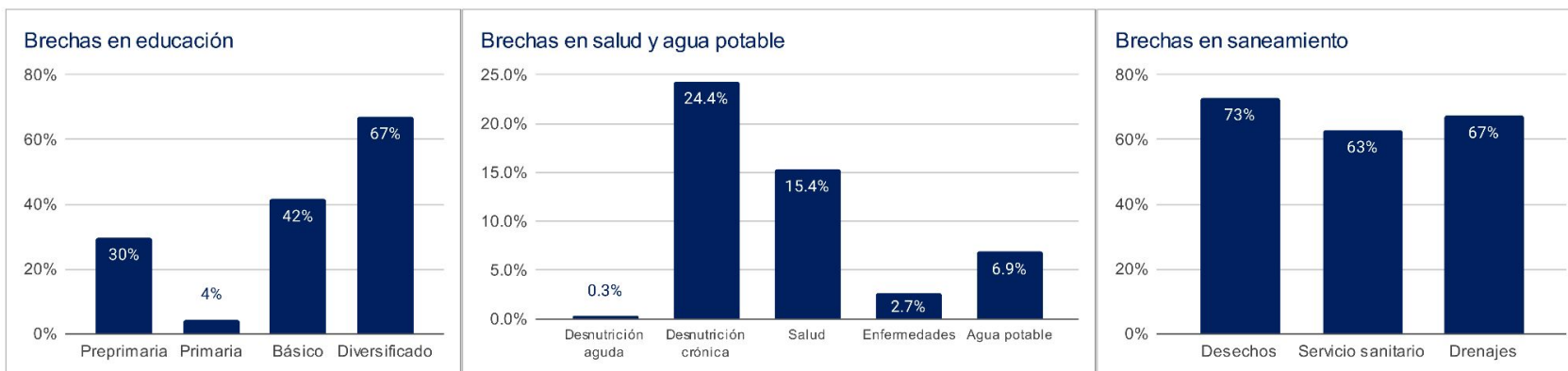
2

|  |      |   |      |  |  |  |
|--|------|---|------|--|--|--|
| <b>Salud y agua potable</b>                |      |   |      |  |  |  |
| Porcentaje desnutrición aguda              | 0.3% | Se registró   | 62   | casos de niños menores de 5 años con desnutrición aguda en el municipio.   |  |  |
| Porcentaje desnutrición crónica            | 24%  | Se registró   | 2783 | casos de niños menores de 5 años con desnutrición crónica en el municipio. |  |  |
| Establecimientos de salud                  | 15%  | Considerando que el centro de salud tiene capacidad para atender hasta a 20,000 personas y el puesto de salud a 5,000 personas, es recomendable invertir en 1 centro de salud, o bien, 3 puestos de salud adicionales para brindar la cobertura de salud. |      |  |  |  |
| Enfermedades causadas por alimentos y agua | 2.7% | Se registró   | 2380 | casos de enfermedades transmitidas por alimentos o agua contaminada.       |  |  |
| Red domiciliar de agua potable             | 7%   | Se necesita cubrir el acceso a red domiciliar de agua potable de  | 1020 | viviendas.   |  |  |

3

|                              |     |  |  |  |  |  |
|------------------------------|-----|--|--|--|--|--|
| <b>Saneamiento</b>           |     |  |  |  |  |  |
| Manejo de desechos           | 73% | 10803 viviendas requieren de un sistema adecuado de manejo de desechos sólidos o tren de aseo. |  |  |  |  |
| Acceso a servicio sanitario  | 63% | 9327 viviendas requieren de acceso a un servicio sanitario adecuado.                           |  |  |  |  |
| Acceso a sistema de drenajes | 67% | 9988 viviendas requieren acceso a sistema de drenajes.   |  |  |  |  |

4



1 Asignaciones y Transferencias a Municipalidades, Dirección Financiera, MINFIN (2023)

3 Morbilidad por desnutrición crónica y aguda en menores de 5 años, SIGSA - MSPAS (2022), Morbilidad por enfermedades relacionadas a enfermedades transmitidas por alimentos y/o agua (ETAS's), SIGSA - MSPAS (2022), Establecimientos de salud a nivel nacional, MSPAS (2023),

2 Datos poblacionales del Censo 2018, INE (2018), Cobertura educativa, MINEDUC (2023),

4 Datos poblacionales y de vivienda, Censo 2018, INE (2018),

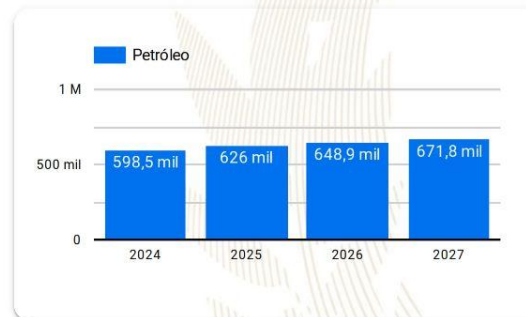
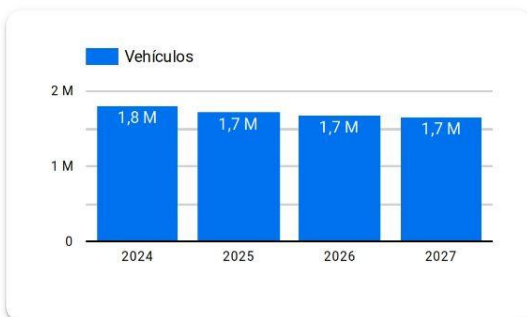
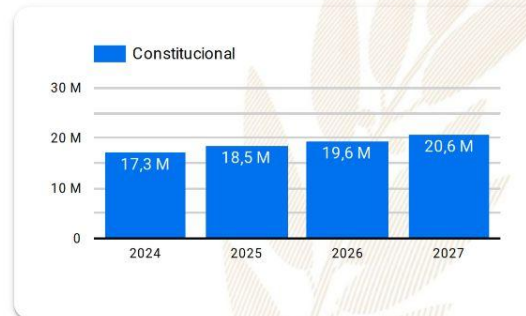
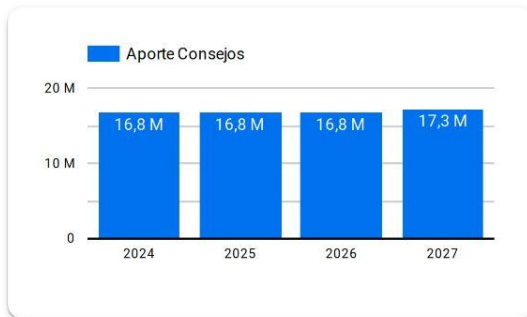
Departamento: Sololá

(1) ▾

Municipio: Sololá

(1) ▾

| Año ▾        | Aporte Consejos      | Constitucional       | IVA-Paz Municipalidades | Vehículos           | Petróleo            | Total                 |
|--------------|----------------------|----------------------|-------------------------|---------------------|---------------------|-----------------------|
| 2024         | 16.839.107,00        | 17.258.946,79        | 20.365.913,68           | 1.801.676,97        | 598.529,84          | 56.864.174,28         |
| 2025         | 16.839.107,00        | 18.480.695,11        | 21.372.940,91           | 1.714.184,74        | 626.008,35          | 58.346.210,11         |
| 2026         | 16.839.107,00        | 19.558.359,31        | 22.386.417,21           | 1.682.144,97        | 648.921,28          | 60.996.709,77         |
| 2027         | 17.289.353,00        | 20.636.023,50        | 23.399.893,52           | 1.650.105,20        | 671.834,21          | 63.647.209,42         |
| <b>Total</b> | <b>67.806.674,00</b> | <b>75.934.024,71</b> | <b>87.525.165,32</b>    | <b>6.848.111,88</b> | <b>2.545.293,68</b> | <b>239.854.303,58</b> |



**Año 2024:** Presupuesto sujeto a aprobación por el Congreso de la República de Guatemala.

**Años 2025-2027:** Proyección elaborada en base a presupuestos aprobados para los años 2020 a 2024.

# Resumen de **giras** **presidenciales**

Giras Presidenciales es un modelo de seguimiento programático presidencial y de administración pública introducido en Guatemala en 2021, con el propósito de establecer mayor cercanía entre el gobierno central y los poderes locales. Estas giras permitieron la coordinación interinstitucional entre la Secretaría Privada de la Presidencia, la Secretaría de Coordinación Ejecutiva de la Presidencia y el gabinete de gobierno, con el liderazgo del Presidente de la República. La aceptación por parte de los alcaldes fue notable, con altos porcentajes de asistencia a las giras.

El enfoque municipalista del modelo promovió el acercamiento entre los poderes locales y el gobierno central, mediante mesas de discusión que abordaron temas de importancia municipal y agilizaron los procesos para satisfacer demandas y necesidades locales. Se presentaron propuestas prácticas para encontrar soluciones a través del seguimiento programático.

## MODALIDADES

Las giras presidenciales se adaptaron a distintas modalidades, presenciales en cabeceras departamentales y en el Palacio Nacional, incluyendo reuniones virtuales durante la pandemia de COVID-19, demostrando la capacidad de adaptación y la importancia de utilizar recursos tecnológicos para garantizar la continuidad de la gestión pública.

## SEGUIMIENTO

La documentación y el seguimiento de acciones derivadas de los proyectos y programas de desarrollo fueron sistematizados, esto fue logrado a través de la Secretaría de Coordinación Ejecutiva de la Presidencia y la Secretaría Privada de la Presidencia, con equipos dedicados a mantener actualizada la Matriz de Seguimiento a Compromisos Presidenciales y Solicitudes Municipales en las Mesas de Trabajo.

## RESULTADO

Las giras presidenciales contribuyeron a mejorar la administración pública, fortaleciendo la confianza y la participación ciudadana en la gestión gubernamental. Además, agilizaron los procesos y redujeron los tiempos de respuesta, impulsando el desarrollo del país.

Departamento: Sololá

(1) ▼

Municipio: Sololá

(1) ▼

Los Compromisos Presidenciales y Solicitudes de Alcaldes, se adquirieron por el Señor Presidente, durante las Giras Presidenciales realizadas durante el periodo de Gobierno 2020-2023.

La Secretaría de Coordinación Ejecutiva de la Presidencia en coordinación con La Secretaría Privada de la Presidencia, realizaron el seguimiento programático de los Compromisos Presidenciales y Solicitudes de Alcaldes, en base a la actualización del avance indicado por los delegados de los diferentes Ministerios y Secretarías responsables.

## Compromisos Presidenciales



Compromisos

0

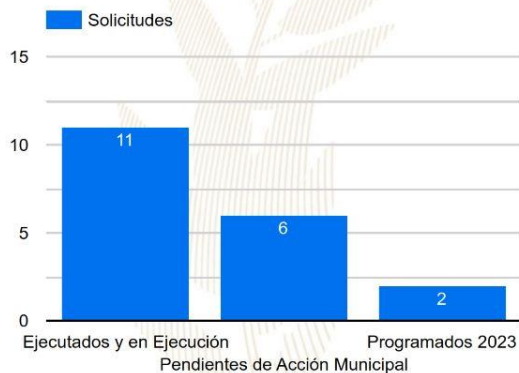


El Municipio no cuenta con  
Compromisos Presidenciales

● Ejecutados y en Ejecución ● Pendientes de Acción Munic... ● Programados 2023

| Instituciones | Compromisos ▼ | Solicitudes |
|---------------|---------------|-------------|
| 1. INGUAT     | 0             | 1           |
| 2. MICUDE     | 0             | 2           |
| 3. MIDES      | 0             | 2           |
| 4. MINDEF     | 0             | 2           |
| 5. MINEDUC    | 0             | 1           |
| 6. MSPAS      | 0             | 1           |
| 7. SCEP       | 0             | 2           |
| 8. MINECO     | 0             | 1           |
| 9. MAGA       | 0             | 4           |
| 10. INE       | 0             | 1           |
| 11. CIV       | 0             | 2           |
| <b>Total</b>  | <b>0</b>      | <b>19</b>   |

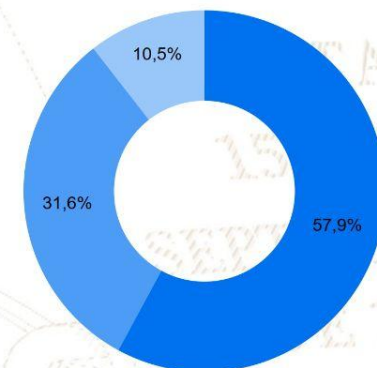
## Solicitudes de Alcaldes



Solicitudes

19

● Ejecutados y en Ejecución ● Pendientes de Acción Munic... ● Programados 2023





# SIPROCODE

La SCEP, con el objetivo de modernizar y hacer más eficientes, eficaces y transparentes los procesos de planificación y ejecución de los proyectos financiados con recursos de inversión destinados al Sistema de Consejos de Desarrollo, presentó ante el Consejo Nacional de Desarrollo Urbano y Rural -CONADUR- el Sistema Electrónico para la Administración de Procesos de Proyectos de Consejos de Desarrollo para su aprobación.

### OBJETIVO

Acercar a los entes rectores y a las unidades ejecutoras, con el fin de agilizar los procesos de solicitud y emisión de avales, dictámenes técnicos u otros documentos, para la aprobación de los proyectos en las etapas de planificación y ejecución. Asimismo, sustituir las interacciones físicas por virtuales y a la vez establecer un historial de tiempo por gestión realizada entre las unidades ejecutoras y los entes rectores, también notificar en tiempo real sobre las nuevas solicitudes.

### BENEFICIOS INSTITUCIONALES

- Coordinación interinstitucional permanente.
- Disminución de la burocracia.
- Reducción de la vulnerabilidad en los procedimientos.
- Agilización de procesos.
- Reducción de tiempo en emisión de avales, dictámenes técnicos y otros documentos a 20 días hábiles.
- Disminución de costos en trámites.
- Fortalece la transparencia en los procesos.
- Monitoreo y seguimiento a través de la plataforma;
- Trámites no presenciales.
- Vista pública de información general y acceso a la misma.
- Permitir el seguimiento a los procesos y gestiones de trámites en cada una de sus etapas por parte de las instituciones involucradas.



# SIPROCODE

## Avaes, Dictámenes Técnicos u Otros Documentos periodo 2021 - 2023

Avaes, Dictámenes Técnicos u Otros Documentos

| Municipio                         | SIPROCODE |      |      | CONAP |   |   | CONRED |   |   | MAGA |   |    | MICIVI |   |   | MICUDE |   |   | MINEDUC |   |   | MEM  |   |   | MINGOB |   |   | MSPAS |   |   | TA | TR | TS |   |   |   |   |    |    |    |    |    |    |    |   |    |   |
|-----------------------------------|-----------|------|------|-------|---|---|--------|---|---|------|---|----|--------|---|---|--------|---|---|---------|---|---|------|---|---|--------|---|---|-------|---|---|----|----|----|---|---|---|---|----|----|----|----|----|----|----|---|----|---|
|                                   | 2021      | 2022 | 2023 | 2021  |   |   | 2022   |   |   | 2023 |   |    | 2021   |   |   | 2022   |   |   | 2023    |   |   | 2021 |   |   | 2022   |   |   | 2023  |   |   |    |    |    |   |   |   |   |    |    |    |    |    |    |    |   |    |   |
|                                   |           |      |      | A     | R | A | A      | R | A | R    | A | R  | A      | R | A | R      | A | R | A       | R | A | R    | A | R | A      | R | A | R     | A | R |    |    |    | A | R |   |   |    |    |    |    |    |    |    |   |    |   |
| SAN JOSE CHACAYA, SOLOLA          | SI        | SI   | SI   | -     | - | - | -      | - | - | -    | 2 | -  | -      | - | - | -      | - | - | -       | - | - | -    | - | - | -      | - | - | -     | - | - | -  | -  | -  | 1 | - | 4 | - | 10 | 0  | 10 |    |    |    |    |   |    |   |
| CONCEPCION, SOLOLA                | SI        | SI   | SI   | -     | - | - | -      | - | - | -    | 1 | -  | -      | - | - | -      | - | - | -       | - | - | -    | - | - | -      | - | - | -     | - | - | -  | -  | -  | - | 1 | - | 5 | -  | 8  | 0  | 8  |    |    |    |   |    |   |
| SOLOLA, SOLOLA                    | SI        | SI   | SI   | -     | - | - | -      | - | - | -    | 1 | -  | -      | - | - | -      | - | - | -       | - | - | -    | - | - | -      | - | - | -     | - | - | -  | -  | -  | - | 2 | - | 1 | -  | 10 | 1  | 19 | 1  | 20 |    |   |    |   |
| SANTA LUCIA UTATLAN, SOLOLA       | SI        | SI   | SI   | -     | - | - | -      | - | - | -    | 6 | 1  | 2      | - | - | -      | - | - | -       | - | 8 | -    | 5 | - | 1      | - | - | -     | - | - | -  | -  | -  | - | - | 3 | 1 | 4  | -  | 2  | -  | 37 | 2  | 39 |   |    |   |
| SANTA CATARINA IXTAHUACAN, SOLOLA | SI        | SI   | SI   | -     | - | - | -      | - | - | 3    | - | 12 | 1      | 5 | - | -      | - | - | -       | - | 3 | -    | 8 | 1 | -      | - | - | -     | - | - | -  | -  | -  | - | - | - | 3 | 1  | -  | -  | 57 | 3  | 60 |    |   |    |   |
| NAHUALA, SOLOLA                   | SI        | SI   | SI   | -     | - | - | -      | - | - | -    | - | -  | -      | - | - | -      | - | - | -       | 7 | - | 19   | - | 9 | -      | - | - | -     | - | - | -  | -  | -  | - | - | - | 8 | 19 | 2  | 1  | -  | 59 | 10 | 69 |   |    |   |
| SAN PABLO LA LAGUNA, SOLOLA       | NO        | SI   | SI   | -     | - | - | -      | - | - | -    | 3 | -  | 3      | - | - | -      | - | - | -       | - | - | -    | - | - | -      | - | - | -     | - | - | -  | -  | -  | - | - | - | 2 | -  | -  | -  | 14 | 0  | 14 |    |   |    |   |
| SAN ANTONIO PALOPO, SOLOLA        | NO        | SI   | SI   | -     | - | - | -      | - | - | -    | 1 | -  | -      | - | - | -      | - | - | -       | - | 2 | -    | 3 | - | -      | - | - | -     | - | - | -  | -  | -  | - | - | - | - | -  | -  | -  | 8  | 0  | 8  |    |   |    |   |
| SAN JUAN LA LAGUNA, SOLOLA        | SI        | SI   | NO   | -     | - | - | -      | - | - | 1    | - | 3  | -      | - | - | -      | - | - | -       | - | - | -    | - | - | -      | - | - | -     | - | - | -  | -  | -  | - | - | - | - | -  | 1  | -  | -  | -  | 8  | 0  | 8 |    |   |
| SANTA CLARA LA LAGUNA, SOLOLA     | NO        | SI   | SI   | -     | - | - | -      | - | - | -    | 2 | -  | 1      | - | - | -      | - | - | -       | - | - | -    | - | - | -      | - | - | -     | - | - | -  | -  | -  | - | - | - | - | -  | -  | 1  | -  | -  | -  | 7  | 0 | 7  |   |
| SANTA MARIA VISITACION, SOLOLA    | NO        | SI   | SI   | -     | - | - | -      | - | - | -    | - | -  | -      | - | - | -      | - | - | -       | - | 1 | -    | - | - | -      | - | - | -     | - | - | -  | -  | -  | - | - | - | - | -  | -  | -  | 2  | -  | 2  | -  | 6 | 0  | 6 |
| SANTA CRUZ LA LAGUNA, SOLOLA      | NO        | SI   | SI   | -     | - | - | -      | - | - | -    | - | -  | -      | - | - | -      | - | - | -       | - | - | -    | - | - | -      | - | - | -     | - | - | -  | -  | -  | - | - | - | - | -  | -  | 1  | -  | 2  | -  | 4  | 0 | 4  |   |
| SAN PEDRO LA LAGUNA, SOLOLA       | NO        | SI   | SI   | -     | - | - | -      | - | - | -    | - | -  | -      | - | - | -      | - | - | -       | - | - | -    | - | - | -      | - | - | -     | - | - | -  | -  | -  | - | - | - | - | -  | -  | 1  | -  | 1  | -  | 2  | 0 | 2  |   |
| PANAJACHEL, SOLOLA                | NO        | SI   | SI   | -     | - | - | -      | - | - | -    | 1 | 1  | -      | - | - | -      | - | - | -       | - | - | -    | - | - | -      | - | - | -     | - | - | -  | -  | -  | - | - | - | - | -  | -  | 4  | -  | 1  | -  | 6  | 1 | 7  |   |
| SAN LUCAS TOLIMAN, SOLOLA         | NO        | SI   | SI   | -     | - | - | -      | - | - | -    | 1 | -  | -      | - | - | -      | - | - | -       | - | - | -    | - | - | -      | - | - | -     | - | - | -  | -  | -  | - | - | - | - | -  | -  | 2  | 1  | -  | -  | 4  | 1 | 5  |   |
| SANTIAGO ATITLAN, SOLOLA          | NO        | SI   | NO   | -     | - | - | -      | - | - | -    | 8 | -  | -      | - | - | -      | - | - | -       | - | - | -    | - | - | -      | - | - | -     | - | - | -  | -  | -  | - | - | - | - | -  | -  | -  | -  | -  | -  | 14 | 0 | 14 |   |
| SAN ANDRES SEMETABAJ, SOLOLA      | NO        | SI   | NO   | -     | - | - | -      | - | - | -    | - | -  | -      | - | - | -      | - | - | -       | - | - | -    | - | - | -      | - | - | -     | - | - | -  | -  | -  | - | - | - | - | -  | -  | -  | 2  | -  | -  | -  | 2 | 0  | 2 |
| SANTA CATARINA PALOPO, SOLOLA     | NO        | SI   | NO   | -     | - | - | -      | - | - | -    | - | -  | -      | - | - | -      | - | - | -       | - | - | -    | - | - | -      | - | - | -     | - | - | -  | -  | -  | - | - | - | - | -  | -  | -  | 2  | -  | -  | -  | 2 | 0  | 2 |
| SAN MARCOS LA LAGUNA, SOLOLA      | NO        | SI   | NO   | -     | - | - | -      | - | - | -    | - | -  | -      | - | - | -      | - | - | -       | - | - | -    | - | - | -      | - | - | -     | - | - | -  | -  | -  | - | - | - | - | -  | -  | -  | 1  | -  | -  | -  | 1 | 0  | 1 |

\*La información anterior es basada en solicitudes que finalizaron el ciclo, no se muestra en las estadísticas de procesos pendientes.

- SIPROCODE inicio en junio del 2021, por lo que algunas municipalidades solicitaron sus avaes por la vía tradicional.
- A: Solicitudes Aprobadas.
- R: Solicitudes Rechazadas.
- TA: Total Solicitudes Aprobadas.
- TR: Total Solicitudes Rechazadas.
- TS: Total Solicitudes.

Para mayor información, escanea o haz click en el código QR:



DE 1321

La SCEP coordina con diferentes instituciones del Estado y sector privado, para acercar los servicios públicos de forma temporal en alianza con municipalidades y gobernaciones departamentales, estimulando de esa manera el proceso de desconcentración de las instituciones del Estado.

SCEP realizó acciones de coordinación y logística para el desarrollo de las Jornadas Móviles de Servicios Integrados desde el año 2020 hasta julio de 2023.

## Servicios que se brindan durante las Jornadas Móviles de Servicios Integrados:

- Trámites de carencia de antecedentes policiales, renovación de licencia de conducir, pasaportes, actualización de datos y empadronamiento.
- Quioscos informativos del Sistema Nacional del Empleo, promoción del turismo y talleres de temas ambientales, entre otros.
- Información sobre las iniciativas Bono Social, entrega de becas y Comedores Sociales.
- Acceso a consultas de medicina general, psicología, nutrición, pediatría, hisopados, jornada de vacunación contra el COVID-19 y charlas sobre salud.
- Capacitaciones en temas tributarios y actualización de documentos, entre otros.



DEPARTAMENTO DE  
TRÁNSITO DE LA PNC



GOBIERNO de  
GUATEMALA  
Dr. ALEJANDRO GIAMATTEI

MINISTERIO DE  
ECONOMÍA



GOBIERNO de  
GUATEMALA  
Dr. ALEJANDRO GIAMATTEI

MINISTERIO DE  
SALUD PÚBLICA  
Y ASISTENCIA  
SOCIAL



CONSEJO  
NACIONAL DE  
ATENCIÓN AL MIGRANTE  
DE GUATEMALA

CONAMIGUA

Portal de

## Gobiernos Locales

Estimado Usuario, Bienvenido

### PORTAL DE GOBIERNOS LOCALES

Es un sitio web que ofrece al usuario, de forma fácil, dinámica e integrada, el acceso a una serie de recursos y de servicios relacionados a la información presupuestaria y financiera registrada por los gobiernos locales y sus empresas municipales en el SIAF.

Este portal cuenta con reportes dinámicos establecidos que ofrecen datos en tiempo real relacionados a:

- Presupuesto por Resultados
- Enfoque Temático
- Grupo Objeto de Gasto
- Finalidad, Función y División

También permite al usuario elaborar sus propios reportes de ingresos, gastos y contables de acuerdo a sus necesidades.

Para el análisis de las finanzas municipales y la oportuna toma de decisiones, pone a disposición los siguientes tableros de indicadores:

### ICFM Índice Consolidado Financiero Municipal:

Es una herramienta de análisis que permite a los funcionarios municipales realizar mediciones de los datos que registran en el -SICOIN GL-, con los cuales se puede interpretar la situación económico-financiera de la municipalidad durante uno o varios ejercicios fiscales.

### Objetivos de Desarrollo Sostenible:

Se presenta el impacto de la Gestión Municipal desde la perspectiva de los Objetivos de Desarrollo Sostenible.

Actualmente ofrece a los usuarios municipales la oportunidad de realizar el pago de sus servicios públicos a través de internet.

### Cobros en Línea:

Permite al vecino realizar sus pagos a través de tarjeta de crédito y/o débito, de cualquier servicio (agua, IUSI y arbitrios) que presta la Municipalidad, desde la comodidad de su casa o desde cualquier lugar en donde se encuentre; al ingresar en el ícono le permitirá:

- Pagar documento de cobro (Todos los Servicios)
- Pagar boleto de ornato
- Pagar multas de tránsito



También cuenta con una sección de noticias, biblioteca virtual y enlaces importantes.

Para acceder al Portal de Gobiernos Locales,  
escanea o haz click en el código QR:



### ÍNDICE CONSOLIDADO FINANCIERO MUNICIPAL - ICFM -

12100701

SOLOLÁ





MUNICIPALIDAD DE SOLOLA



**Calificación General**  
Gestión Financiera

**71**

Moderada

|   | Puntuación máxima                                 |  | Resultado municipio |    |
|---|---|--|---------------------|----|
|  <p><b>Solvencia General</b></p>           | <b>30</b>   | Evalúa la generación y captación de recursos propios municipales que permitan la sostenibilidad financiera en el mediano y largo plazo. Asimismo refleja la dependencia en relación a las transferencias de la Administración Central. | <b>16</b>           |    |
|   | Autonomía Financiera Municipal                    |  | 15                  | 7  |
|   | Dependencia Financiera Municipal                  |  | 6                   | 2  |
|   | Ahorro Operacional                                |  | 5                   | 3  |
|   | Relación de Recursos y Gastos - Sin Endeudamiento |  | 4                   | 4  |
|  <p><b>Solvencia Financiera</b></p>        | <b>30</b>   | Mide el nivel de endeudamiento, la capacidad de pago de la municipalidad, a través de la solvencia de sus finanzas y el volumen de endeudamiento.  | <b>28</b>           |    |
|   | Liquidez Financiera                               |  | 5                   | 5  |
|   | Recursos por Endeudamiento                        |  | 5                   | 5  |
|   | Pasivo por Endeudamiento                          |  | 10                  | 10 |
| Pasivo con Acreedores   | 10  | 8  |                     |    |
|  <p><b>Dinamismo Económico</b></p>        | <b>15</b>   | Evalúa la relación entre la inversión, la captación de recursos propios y el nivel de deuda en relación a la población de cada municipio, según el número de habitantes reflejados en la proyección proporcionada por el Instituto     | <b>8</b>            |    |
|   | Inversión por Habitante                           |  | 5                   | 1  |
|   | Recursos Propios por Habitante                    |  | 5                   | 2  |
| Pasivo por Habitante  | 5   | 5  |                     |    |
|  <p><b>Evaluación Presupuestaria</b></p> | <b>25</b>   | Mide la eficiencia en cuanto a la ejecución de recursos percibidos y gastos pagados, durante un ejercicio fiscal en relación al presupuesto vigente.   | <b>19</b>           |    |
|   | Ejecución Presupuestaria de Ingresos              |  | 6                   | 5  |
|   | Ejecución Presupuestaria de Egresos               |  | 5                   | 4  |
|   | Relación de Gastos e Ingresos Ejecuta             |  | 5                   | 5  |
|   | Ejecución por Tipo de Gasto                       |  | 6                   | 4  |
| Transferencias Presupuestarias  | 3   | 1  |                     |    |

Fuente: Reporte índice consolidado financiero municipal ICFM, 2023, Ministerio de Finanzas Públicas.



Para acceder al detalle anual sobre el ICFM escanea el siguiente código QR

## Ingresos

| Código y Clase de Ingreso               | Código y Recurso de Ingreso                            | Recurso Auxiliar                         | Presupuesto Vigente 2022 | Presupuesto Vigente 2023 |
|---|--|--|--------------------------|--------------------------|
| 10000 INGRESOS TRIBUTARIOS              | 10141 SOBRE LA TENENCIA DE PATRIMONIO                  | IUSI 2/1000                              | Q 103,800                | Q 103,800                |
|   |  | IUSI 6/1000                              | Q 61,200                 | Q 61,200                 |
|   |  | IUSI 9/1000                              | Q 183,600                | Q 183,600                |
|   |  | Multas IUSI 2/1000                       | Q 11,000                 | Q 11,000                 |
|   |  | Multas IUSI 6/1000                       | Q 4,800                  | Q 4,800                  |
|   |  | Multas IUSI 9/1000                       | Q 3,000                  | Q 3,000                  |
|   | <b>Total 10141 SOBRE LA TENENCIA DE PATRIMONIO</b>     |  | <b>Q 367,400</b>         | <b>Q 367,400</b>         |
|   | 10281 SOBRE ESTABLECIMIENTOS COMERCIAL                 | Almacenes de Mercadería en General       | Q 8,600                  | Q 8,600                  |
|   |  | Cafeterías                               | Q 16,400                 | Q 11,600                 |
|   |  | Carnicerías                              | Q 73,300                 | Q 74,200                 |
|   |  | Comedores                                | Q 99,100                 | Q 81,800                 |
|   |  | Librerías                                | Q 3,200                  | Q 3,200                  |
|   |  | Marranerías                              | Q 26,400                 | Q 28,400                 |
|   |  | Tiendas                                  | Q 116,600                | Q 119,600                |
|   |  | Ventas de Calzado                        | Q 9,600                  | Q 6,700                  |
|   |  | Ventas de Viveres Preparados             | Q 107,600                | Q 87,600                 |
|   | <b>Total 10281 SOBRE ESTABLECIMIENTOS COMERCIALES</b>  |  | <b>Q 460,800</b>         | <b>Q 421,700</b>         |
|   | 10282 SOBRE ESTABLECIMIENTOS DE SERVICIOS              | Barberías                                | Q 800                    | Q 800                    |
|   |  | Oficinas Contables                       | Q 900                    |                          |
|   |  | Oficinas de Profesionales Universitarios | Q 500                    |                          |
|   | <b>Total 10282 SOBRE ESTABLECIMIENTOS DE SERVICIOS</b> |  | <b>Q 2,200</b>           | <b>Q 800</b>             |
|   | 10283 SOBRE ESTABLECIMIENTOS INDUSTRIAL                | Zapaterías                               | Q 1,900                  | Q 3,500                  |
|   | <b>Total 10283 SOBRE ESTABLECIMIENTOS INDUSTRIALES</b> |  | <b>Q 1,900</b>           | <b>Q 3,500</b>           |
|   | 10284 SOBRE DIVERSIONES Y ESPECTÁCULOS                 | Cablevision                              | Q 6,500                  | Q 6,900                  |
|   | <b>Total 10284 SOBRE DIVERSIONES Y ESPECTÁCULOS</b>    |  | <b>Q 6,500</b>           | <b>Q 6,900</b>           |
|   | 10289 OTROS ARBITRIOS MUNICIPALES                      | Multa del Boleto de Ornato               | Q 95,800                 | Q 95,800                 |
|   |  | Valor Boleto de Ornato                   | Q 441,900                | Q 458,000                |
|   | <b>Total 10289 OTROS ARBITRIOS MUNICIPALES</b>         |  | <b>Q 537,700</b>         | <b>Q 553,800</b>         |
| <b>Total 10000 INGRESOS TRIBUTARIOS</b> |  |  | <b>Q 1,376,500</b>       | <b>Q 1,354,100</b>       |
| 11000 INGRESOS NO TRIBUTARIOS           | 11290 TASAS Y LICENCIAS VARIAS                         | Licencias de Construcción                | Q 524,450                | Q 402,200                |
|   |  | Tasa municipal por alumbrado público     | Q 5,776,913              | Q 5,300,000              |
|   | <b>Total 11290 TASAS Y LICENCIAS VARIAS</b>            |  | <b>Q 6,301,363</b>       | <b>Q 5,702,200</b>       |
|   | 11310 CONTRIBUCIONES POR MEJORAS                       | Adoquinado                               | Q 17,250                 | Q 11,600                 |
|   |  | Contribuciones por Mejoras               | Q -                      |                          |
|   |  | Drenajes                                 | Q 38,500                 | Q 45,200                 |
|   |  | NA                                       | Q -                      |                          |
|   |  | Otras Contribuciones por Mejoras         | Q 22,000                 | Q 15,000                 |
|   | <b>Total 11310 CONTRIBUCIONES POR MEJORAS</b>          |  | <b>Q 77,750</b>          | <b>Q 71,800</b>          |
|   | 11410 DE EDIFICIOS Y VIVIENDAS                         | Arrendamiento de Nichos                  | Q 23,600                 | Q 11,600                 |
|   |  | Arrendamiento de Puestos Fijos           | Q 999,400                | Q 823,000                |
|   |  | Arrendamiento locales mercado central    | Q 507,700                | Q 452,300                |
|   |  | Arrendamiento locales salon municipal    | Q 1,400                  | Q 101,500                |
|   | <b>Total 11410 DE EDIFICIOS Y VIVIENDAS</b>            |  | <b>Q 1,532,100</b>       | <b>Q 1,388,400</b>       |

|  |  |  |          |                  |                   |                  |                  |
|--|--|--|----------|------------------|-------------------|------------------|------------------|
|  | 11610 ORIGINADAS POR INGRESOS NO TRIBUTARIOS                     | Multas Administrativas                                   | Q        | 202,200          | Q                 | 150,000          |                  |
|  |  | Multas de Agua Potable                                   | Q        | 74,400           | Q                 | 72,200           |                  |
|  |  | Multas de transito                                       | Q        | 216,000          | Q                 | 211,400          |                  |
|  | <b>Total 11610 ORIGINADAS POR INGRESOS NO TRIBUTARIOS</b>        |  | <b>Q</b> | <b>492,600</b>   | <b>Q</b>          | <b>433,600</b>   |                  |
|  | 11990 OTROS INGRESOS NO TRIBUTARIOS                              | Feria Titular  | Q        | 66,800           |                   |                  |                  |
|  |  | NA   | Q        | -                |                   |                  |                  |
|  |  | Otros ingresos   | Q        | 1,590,019        | Q                 | 1,004,100        |                  |
|  | <b>Total 11990 OTROS INGRESOS NO TRIBUTARIOS</b>                 |  | <b>Q</b> | <b>1,656,819</b> | <b>Q</b>          | <b>1,004,100</b> |                  |
| <b>Total 11000 INGRESOS NO TRIBUTARIOS</b>                   |  |  |          | <b>Q</b>         | <b>10,060,632</b> | <b>Q</b>         | <b>8,600,100</b> |
| 13000 VTA. DE BIENES Y SERV. DE LA ADM. PÚBLICA              | 13260 SERVICIOS ADMINISTRATIVOS MUNICIPALES                      | Alineacion, Nivelacion y Avaluos                         | Q        | 6,000            | Q                 | 1,000            |                  |
|  |  | Concesion de Drenajes                                    | Q        | 1,800            |                   |                  |                  |
|  |  | Concesion de Servicios de Agua (Pajas de Agua)           | Q        | 189,620          | Q                 | 167,100          |                  |
|  |  | Estacionamiento de Fleteros                              | Q        | 62,100           | Q                 | 56,400           |                  |
|  |  | Estacionamiento de Taxis                                 | Q        | 239,000          | Q                 | 227,400          |                  |
|  |  | Estacionamiento de Vehiculos                             | Q        | 2,096,200        | Q                 | 1,933,800        |                  |
|  |  | Instalacion de Agua Potable                              | Q        | 3,600            | Q                 | 6,000            |                  |
|  |  | NA   | Q        | -                |                   |                  |                  |
|  |  | Nomenclatura   | Q        | 500              | Q                 | 1,000            |                  |
|  |  | Otros Ingresos Por Servicios Administrativos Municipales | Q        | 154,600          | Q                 | 104,100          |                  |
|  |  | Reconexion de Agua Potable                               | Q        | 121,600          | Q                 | 129,400          |                  |
|  |  | Rotulos  | Q        | 40,600           | Q                 | 40,900           |                  |
|  |  | Titulos Propiedad Servicio de Agua                       | Q        | 1,500            | Q                 | 1,200            |                  |
|  | <b>Total 13260 SERVICIOS ADMINISTRATIVOS MUNICIPALES</b>         |  | <b>Q</b> | <b>2,917,120</b> | <b>Q</b>          | <b>2,668,300</b> |                  |
| <b>Total 13000 VTA. DE BIENES Y SERV. DE LA ADM. PÚBLICA</b> |  |  | <b>Q</b> | <b>2,917,120</b> | <b>Q</b>          | <b>2,668,300</b> |                  |
| 14000 INGRESOS DE OPERACION                                  | 14110 VENTA DE INSUMOS AGRÍCOLAS                                 | NA   | Q        | -                | Q                 | -                |                  |
|  |  | Venta de Abono Organico                                  | Q        | 3,000            | Q                 | 6,900            |                  |
|  |  | Venta de Arboles Para Siembra                            | Q        | 500              |                   |                  |                  |
|  |  | Venta de Otros Insumos Agricolas                         | Q        | 700              | Q                 | 10,700           |                  |
|  | <b>Total 14110 VENTA DE INSUMOS AGRÍCOLAS</b>                    |  | <b>Q</b> | <b>4,200</b>     | <b>Q</b>          | <b>17,600</b>    |                  |
|  | 14120 VENTA DE PRODUCTOS AGROPECUARIO                            | Venta de Leza  | Q        | 20,000           |                   |                  |                  |
|  | <b>Total 14120 VENTA DE PRODUCTOS AGROPECUARIOS Y FORESTALES</b> |  | <b>Q</b> | <b>20,000</b>    |                   |                  |                  |
|  | 14240 SERVICIOS PÚBLICOS MUNICIPALES                             | Baños y Sanitarios Municipales                           | Q        | 2,006,900        | Q                 | 1,920,200        |                  |
|  |  | Canon de Agua  | Q        | 1,726,500        | Q                 | 1,624,800        |                  |
|  |  | Cementerio   | Q        | 56,100           | Q                 | 56,100           |                  |
|  |  | Exceso de Agua   | Q        | 284,800          | Q                 | 220,600          |                  |
|  |  | Extraccion de Ripio y Basura                             | Q        | 478,000          | Q                 | 360,900          |                  |
|  |  | Peaje  | Q        | -                |                   |                  |                  |
|  |  | Piso de Plaza  | Q        | 2,558,000        | Q                 | 1,811,100        |                  |
|  |  | Rastros  | Q        | 68,100           | Q                 | 65,500           |                  |
|  |  | SERVICIOS PUBLICOS MUNICIPALES                           | Q        | -                |                   |                  |                  |
|  | <b>Total 14240 SERVICIOS PÚBLICOS MUNICIPALES</b>                |  | <b>Q</b> | <b>7,178,400</b> | <b>Q</b>          | <b>6,059,200</b> |                  |
| <b>Total 14000 INGRESOS DE OPERACION</b>                     |  |  | <b>Q</b> | <b>7,202,600</b> | <b>Q</b>          | <b>6,076,800</b> |                  |
| 15000 RENTAS DE LA PROPIEDAD                                 | 15131 POR DEPÓSITOS INTERNOS                                     | Intereses generados por Cuentas Monetarias               | Q        | 68,700           | Q                 | 68,700           |                  |
|  | <b>Total 15131 POR DEPÓSITOS INTERNOS</b>                        |  | <b>Q</b> | <b>68,700</b>    | <b>Q</b>          | <b>68,700</b>    |                  |
| <b>Total 15000 RENTAS DE LA PROPIEDAD</b>                    |  |  | <b>Q</b> | <b>68,700</b>    | <b>Q</b>          | <b>68,700</b>    |                  |
| 16000 TRANSFERENCIAS CORRIENTES                              | 16110 DE PERSONAS Y UNIDADES FAMILIARES                          | Aporte de Vecinos Para Gastos de Funcionamiento          | Q        | -                |                   |                  |                  |
|  | <b>Total 16110 DE PERSONAS Y UNIDADES FAMILIARES</b>             |  | <b>Q</b> | <b>-</b>         |                   |                  |                  |
|  | 16210 DE LA ADMINISTRACIÓN CENTRAL                               | Impuesto al Valor Agregado (IVA-PAZ) para Funcionamiento | Q        | 4,263,814        | Q                 | 4,486,069        |                  |
|  |  | IMPUESTO CIRCULACION DE VEHICULOS PARA FUNCIONAMIENTO    | Q        | 50,511           | Q                 | 43,249           |                  |
|  |  | Situado Constitucional para Funcionamiento               | Q        | 1,490,998        | Q                 | 1,485,522        |                  |
|  | <b>Total 16210 DE LA ADMINISTRACIÓN CENTRAL</b>                  |  | <b>Q</b> | <b>5,805,322</b> | <b>Q</b>          | <b>6,014,841</b> |                  |
| <b>Total 16000 TRANSFERENCIAS CORRIENTES</b>                 |  |  | <b>Q</b> | <b>5,805,322</b> | <b>Q</b>          | <b>6,014,841</b> |                  |

|   |   |   |          |                   |          |                   |
|---|---|---|----------|-------------------|----------|-------------------|
| 17000 TRANSFERENCIAS DE CAPITAL                             | 17110 DE PERSONAS Y UNIDADES FAMILIARES                                     | De Personas P/Proyectos y Obras de Inversion NA     | Q        | 250,098           | Q        | 541,000           |
|   |   |   | Q        | -                 | Q        | -                 |
|   | <b>Total 17110 DE PERSONAS Y UNIDADES FAMILIARES</b>                        |   | <b>Q</b> | <b>250,098</b>    | <b>Q</b> | <b>541,000</b>    |
|   | 17210 DE LA ADMINISTRACIÓN CENTRAL  | Impuesto al Valor Agregado (IVA-PAZ) Inversión      | Q        | 15,148,243        | Q        | 16,772,956        |
|   |   | Impuesto de Circulación de Vehículos para Inversión | Q        | 1,970,012         | Q        | 1,686,738         |
|   |   | Impuesto Petrolero y sus Derivados para Inversión   | Q        | 692,472           | Q        | 656,883           |
|   |   | NA  |          |                   | Q        | -                 |
|   |   | Situado Constitucional Para Inversión               | Q        | 16,530,118        | Q        | 16,412,246        |
|   | <b>Total 17210 DE LA ADMINISTRACIÓN CENTRAL</b>                             |   | <b>Q</b> | <b>34,340,845</b> | <b>Q</b> | <b>35,528,823</b> |
|   | 17220 DE ENTIDADES DESCENTRALIZADAS Y AL CODEDE IVA PAZ                     |   | Q        | 14,193,762        | Q        | 16,057,644        |
|   | <b>Total 17220 DE ENTIDADES DESCENTRALIZADAS Y AUTÓNOMAS NO FINANCIERAS</b> |   | <b>Q</b> | <b>14,193,762</b> | <b>Q</b> | <b>16,057,644</b> |
| <b>Total 17000 TRANSFERENCIAS DE CAPITAL</b>                |   |   | <b>Q</b> | <b>48,784,704</b> | <b>Q</b> | <b>52,127,467</b> |
| 23000 DISMINUCIÓN DE OTROS ACTIVOS FINANCIEROS              | 23110 DISMINUCIÓN DE CAJA Y BANCOS  | SC-Distribución de Petróleo y sus Derivados         | Q        | 3,221             |          |                   |
|   |   | SC-Impuesto Circulación de Vehículos                | Q        | 8,311             | Q        | 24,054            |
|   |   | SC-Ingresos Ordinarios de Aporte Constitucional     | Q        | 36,133            | Q        | 105,774           |
|   |   | SC-Ingresos Propios Municipales                     | Q        | 13,412            | Q        | 9,183             |
|   |   | SC-Ingresos Tributarios NA-PAZ                      | Q        | 381,267           | Q        | 426,945           |
|   |   | SC-IUSI Funcionamiento (Por Admon. Mpal)            | Q        | 13,166            | Q        | 443               |
|   |   | SC-IUSI Inversión (Por Admon. Mpal)                 | Q        | 14,159            | Q        | 9,703             |
|   | <b>Total 23110 DISMINUCIÓN DE CAJA Y BANCOS</b>                             |   | <b>Q</b> | <b>469,668</b>    | <b>Q</b> | <b>576,102</b>    |
| <b>Total 23000 DISMINUCIÓN DE OTROS ACTIVOS FINANCIEROS</b> |   |   | <b>Q</b> | <b>469,668</b>    | <b>Q</b> | <b>576,102</b>    |
| 24000 ENDEUDAMIENTO PÚBLICO INTERNO                         | 24210 DEL SECTOR PRIVADO  | De bancos del sistema a corto plazo                 |          |                   | Q        | 1,565,352         |
|   | <b>Total 24210 DEL SECTOR PRIVADO</b>                                       |   |          |                   | <b>Q</b> | <b>1,565,352</b>  |
| <b>Total 24000 ENDEUDAMIENTO PÚBLICO INTERNO</b>            |   |   |          |                   | <b>Q</b> | <b>1,565,352</b>  |

## Egresos

| Municipalidad2                   | Tipo de Gasto            | Presupuesto Vigente 2022 | Presupuesto Vigente 2023 |
|----------------------------------|--------------------------|--------------------------|--------------------------|
| SOLOLÁ - MUNICIPALIDAD DE SOLOLA |                          | <b>Q 76,685,246</b>      | <b>Q 79,051,761</b>      |
|                                  | DEUDA PÚBLICA            | Q 131,818                | Q 1,837,170              |
|                                  | GASTOS DE FUNCIONAMIENTO | Q 26,580,561             | Q 24,078,469             |
|                                  | INVERSIÓN                | Q 49,972,866             | Q 53,136,123             |
| <b>Total general</b>             |                          | <b>Q 76,685,246</b>      | <b>Q 79,051,761</b>      |



## Ventanilla Única Municipal de Empleo - VUME -

Es un espacio de alianza estratégica con las municipalidades que tiene como objetivo brindar servicios que incrementen el perfil de empleabilidad de la población a nivel local, de tal manera que incrementen sus posibilidades de inserción laboral.

A través de las ventanillas, también se brinda a la población oportunidades de formación y capacitación técnica y otros servicios de los que el MINTRAB dispone, para que la población pueda acceder a estos de una forma más ágil desde su municipio.

### Beneficios de la VUME



Para mayor  
información,  
escanea o haz  
click en el  
código QR:




## Proceso para la implementación de la VUME en el municipio



## Estrategia Nacional de Municipios y Comunidades Saludables

### Línea de tiempo



Fuente: Líneas Orientadoras para Municipios, Ciudades y Comunidades Saludables (MCCS) en la Región de las Américas (OPS/OMS, 2019).





## Estrategia Nacional de Municipios y Comunidades Saludables

### CONTENIDO

1. Municipio Saludable.
2. Intersectorialidad en Salud.
3. Mi municipio es sano. Entornos y estilos de vida Saludable.
4. Cero muertes maternas y Cero desnutrición en mi municipio.
5. Mi Municipio es verde.
6. Participación Social en Salud. Comunidades Saludables.
7. Gestión de Riesgo en Salud.



LIBERTAD

DE

DE 1821

## Situación Actual: Tratamiento de Aguas Residuales

### OBLIGATORIEDAD MUNICIPAL



- Elaboración del Estudio Técnico de Aguas Residuales (ETAR) con el inventario de descargas del municipio, a más tardar el **30 de mayo de 2024**.
- Las municipalidades deberán cumplir con tener en operación, sistemas de tratamiento de las **2 descargas principales** a más tardar el **02 de mayo del 2025**.
- En el **02 de mayo 2027** deberán cumplir con tratar el 60% de sus descargas con los parámetros indicados en dicha etapa.
- En el **02 de mayo 2031** deberán cumplir con tratar el 100% de sus descargas con los parámetros indicados en dicha etapa.

Para la elaboración y actualización de los estudios técnicos se deberá de cumplir con el **Manual General del Reglamento de las Descargas y Reuso de Aguas Residuales y de la Disposición de Lodos. Acuerdo Ministerial Número 105-2008.**

Para el seguimiento y evaluación de aguas residuales y de aguas para reuso, los entes generadores deberán tomar a su costa, como mínimo, **dos muestras al año** y efectuar los análisis que correspondan de conformidad con los parámetros contenidos en el estudio técnico." **Artículo 49**

|              |        |                                     |          |                                      |   |
|--------------|--------|-------------------------------------|----------|--------------------------------------|---|
| Departamento | Sololá | Estudio Técnico de Aguas Residuales | No tiene | Descargas que el Inventario Reporta  | 9 |
| Municipio    | Sololá | Plantas de Tratamiento en Operación | 6        | Plantas de Tratamiento sin Operación | 3 |

# REGLAMENTO 164-2021

El Acuerdo Gubernativo 164-2021, **Reglamento para la Gestión Integral de Residuos y Desechos Sólidos Comunes** es un esfuerzo en conjunto del Organismo Ejecutivo, las Municipalidades y todos los habitantes de Guatemala para solucionar progresivamente una problemática que es conocida comúnmente como "Basura" a Nivel Nacional.



**ENTRÓ EN VIGENCIA  
EL 11 DE AGOSTO DE 2021**

Escanea el Código QR o visita el sitio web [www.marn.gob.gt/Reglamento-164-2021](http://www.marn.gob.gt/Reglamento-164-2021) para conocer a detalle los plazos y obligaciones que establece este Reglamento.

## ¿Quiénes son los entes que deben cumplir este Reglamento?

Estas son algunas de las consideraciones que debes tener en cuenta, si tú, como persona individual o jurídica, pública o privada, nacional o extranjera, desarrollas alguna de las siguientes actividades en cualquier parte del territorio del país:



# CLASIFICACIÓN DE LOS RESIDUOS Y DESECHOS SÓLIDOS COMUNES

El MARN invita a Clasificar los Residuos y Desechos Sólidos Comunes que generes en tu hogar, comercio, industria y cualquier espacio público del Municipio; según lo establecido en el Acuerdo Gubernativo 164-2021 para proteger el medio ambiente de tu entorno.



Escanea el Código QR para Descargar la Guía de Identificación Gráfica y conocer más sobre la Clasificación,



## ORGÁNICO

¿Qué debo colocar en esta Clasificación?

Son productos de origen animal y vegetal, principalmente de los restos de alimentos, agricultura y jardinería. *Algunos ejemplos:*



## INORGÁNICO

¿Qué debo colocar en esta Clasificación?

Son productos que no están compuestos de materia vegetal o animal y son de difícil descomposición por microorganismos. *Algunos ejemplos:*



Todos los demás residuos que se contaminen con aceites, líquidos y otros materiales que les haga perder el potencial de ser reciclados.



## RECICLABLE

¿Qué debo colocar en esta Clasificación?

*Algunos ejemplos:*




Escanea el Código QR para conocer más sobre la Clasificación

## Información Agroclimática



Para acceder al detalle de la información,  
escanea el código QR,



## Generalidades

Documento elaborado por el equipo de trabajo conformado por los departamentos de: El Centro de Información Estratégica Agropecuaria, Laboratorio de Información Geográfica, Cobertura Vegetal y Uso de la Tierra, y Departamento de Suelos, de la Dirección de Información Geográfica, Estratégica y Gestión de Riesgos -DIGEGR- del Ministerio de Agricultura, Ganadería y Alimentación -MAGA-.

### Características del municipio:

- Geográficas
- Biofísicas
- Productivas

### Temáticas:

- Mapa de características geográficas y biofísicas
- Capacidad de uso de la tierra
- Taxonomía de suelos
- Descripción de las principales características
- Condiciones climáticas
- Cobertura vegetal
- Uso de la tierra año 2,020
- Fechas promedio de etapa fenológica ciclo de primera (cultivo de maíz/ frijol).

Se exponen las **potencialidades** y **limitaciones** del municipio en forma general.



# INFORMACIÓN AGROCLIMÁTICA

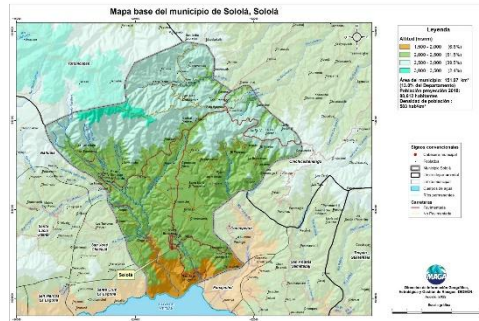
## Municipio de Sololá, Sololá

### Características geográficas y biofísicas

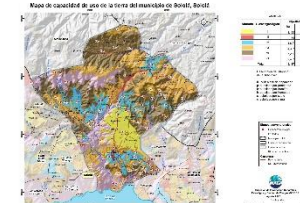
El municipio se localiza al norte del departamento con las siguientes colindancias: Al Norte: con Totonicapán del departamento de Totonicapán y Chichicastenango del departamento de Quiché. Al Sur: con Panajachel y el lago de Atitlán Al Este: con concepción y Chichicastenango del departamento de Quiché. Al Oeste con los municipios de Santa Cruz La Laguna, San José Chacayá y Nahualá.

Su extensión es de 151.97 km<sup>2</sup> equivalente a 13.0 % del departamento .

Se encuentra entre los 1,500 y 3,500 msnm, y predominan altitudes entre 2,000 a 3,000 msnm en un 91 % de la superficie del municipio.

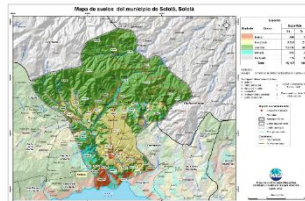


### Capacidad de Uso de la Tierra



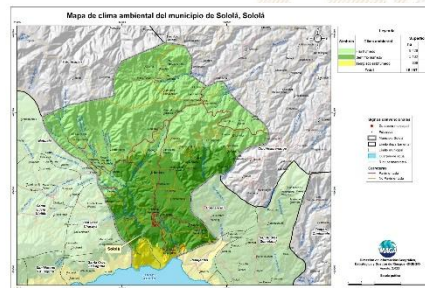
De acuerdo al mapa, para el municipio se presenta las siguientes categorías de uso: aptitud agrícola en (I -IV) en un 20.6%, agroforestal (VI) con un 28.5%, forestal de producción (VII) en un 34.5%, seguida de la clase para conservación de la biodiversidad y fuentes de agua (VIII) con un 16.4%.

### Taxonomía de suelos



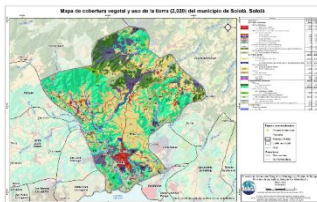
Mediante el Estudio Semidetallado de los Suelos del departamento de Sololá, se clasificó taxonómicamente los suelos, en el que se determinó que el 68.8% son Andisol seguido de los Inceptisoles (21.9%) y molisoles (5.5%).

### Condiciones Climáticas



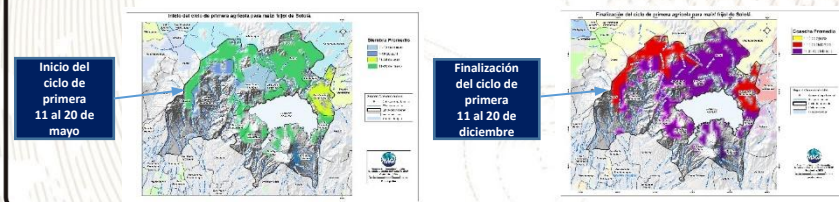
Respecto a las condiciones climáticas, predomina el clima frío (10.0°-14.2°C) en el 62% seguido del Semifrío (14.3°-17.0°C) con 34 % del municipio y el restante 4 % corresponde a Templado (17.1°-20.7°C) . Con relación a la distribución de las lluvias, predomina el régimen húmedo en un 96% del territorio, con una precipitación media de 1,001 a 2,000 mm anuales. Dada la distribución de la precipitación pluvial, en época seca (noviembre a abril) se requiere de riego. Dentro de las principales amenazas naturales está la ocurrencia de heladas en categoría Muy Alta (diciembre a febrero) y sequía en categoría Media (julio y agosto). (MAGA,2012).

### Cobertura Vegetal y Uso de la Tierra



El 3.06 % corresponde a territorios artificializados: tejido urbano, hospitales, centros educativos, áreas arqueológicas y zonas verdes no agrícolas . El 45.3 % del territorio se encuentra el uso agrícola con cultivos de: maíz, frijol, hortalizas (papa, cebolla, repollo, zanahoria, lechuga), café, aguacate, frutales deciduos, viveros y huertos. El 51.5 % del municipio cuenta con bosque del tipo coníferas seguido del mixto, plantaciones forestales y vegetación arbustiva baja, arenales, rocas o lavas . Finalmente se encuentran los cuerpos de aguas (ríos) con el 0.14% del territorio municipal.

### Fecha promedio de etapa fenológica (cultivo de maíz / frijol)



## ¿Qué son?

Son centros en donde se imparten cursos de capacitación técnica laboral y formación emprendedora; en espacios físicos proporcionados por la comunidad, municipalidades, organizaciones no gubernamentales, iglesias y otros.

## ¿Cuál es su objetivo?

Contribuir al desarrollo de oferta formativa vinculada a familias ocupacionales y cualificaciones con significación en el empleo, que proporcione la formación adecuada a personas jóvenes y adultas para su inserción en el mercado productivo y que responda a la demanda laboral.

## Alianzas

Se realizan alianzas con municipalidades y otras organizaciones quienes proveen espacio físico y equipo para implementar los cursos.

También el Ministerio de Educación a través de la Dirección General de Educación Extraescolar, facilita equipo en diversas áreas e instructores para atender a los estudiantes.





## Oportunidades

- Capacitarse en áreas técnicas con demanda productiva.
- Desarrollo de competencias para la vida, el trabajo y la formación emprendedora como ejes transversales para fortalecer la empleabilidad.
- Desarrollo de habilidades blandas en los jóvenes y adultos que participan en los cursos de formación.
- Disminución de la brecha entre educación y empleo a través de los cursos de formación.



## ¿Qué son?

Son centros de formación y capacitación extraescolar, asociadas al área agropecuaria en donde el campo o parcela de tierra es el espacio de aprendizaje, en el cual los participantes aprenden, fortalecen y tecnifican sus conocimientos y capacidades con la orientación de especialistas técnicos para el aprovechamiento de los recursos en el marco del Programa de Alimentación Escolar, PAE.

## ¿Cuál es su objetivo?

Promover buenas prácticas agropecuarias a través de la formación y capacitación, desarrollando competencias asociadas al área agrícola y pecuaria para tecnificar capacidades técnicas de los participantes para constituirse en proveedores del Programa de Alimentación Escolar, para obtener el certificado de Productor Agropecuario con Especialidad en Alimentación Escolar.

## Alianzas

Se realizan alianzas con municipalidades y otras organizaciones gubernamentales y no gubernamentales quienes: autorizan y gestionan el uso de un espacio físico de terreno, proporcionan insumos, servicios básicos y personal para mantenimiento.

- Certificación de la formación modular a través del Programa Centros Municipales de Capacitación y Formación Humana, CEMUCAF.
- Certificación de la Competencia Técnico Laboral para acreditar “Productores Agropecuarios con Especialidad en Alimentación Escolar.
- Dotación de Módulos Formativos físicos o digitales para el desarrollo de procesos formativos.
- Transferencia Metodológica a técnicos de las ETCAE.





## Oportunidades

- Formación, capacitación y tecnificación.
- Productores locales acreditados y certificados en competencias agropecuarias.
- Desarrollo comunitario y reactivación de la economía local.
- Reducción de barreras de género.
- Empoderamiento de la mujer.
- Prevención de la migración irregular.
- Desarrollar habilidades de lectoescritura y matemática funcional, así como completar sus ciclos educativos a través de modalidades flexibles.
- Vínculo entre las OPF y Productores Locales para la provisión y suministro de alimentos como lo establece la Ley de Alimentación Escolar.





### ¿Qué son?

Son espacios comunitarios educativos que, mediante el uso de herramientas tecnológicas y metodologías innovadoras, facilitan a la población educativa el desarrollo y fortalecimiento de procesos formativos pertinentes a su contexto y necesidades. Está dirigido para estudiantes del Sistema Educativo Nacional.



### Alianzas

- ✓ Se gestiona la firma de convenio con las Municipalidades por 5 años para que apoyen con el espacio físico, pago de internet, energía eléctrica y seguridad.
- ✓ El Ministerio de Educación designa al instructor y facilita el equipamiento en coordinación con la cooperación.



### ¿Cuál es su objetivo?

Propiciar el desarrollo de la población a través de procesos de aprendizajes significativos, autónomos y colaborativos, mediante el uso de herramientas tecnológicas, en un modelo educativo flexible, pertinente y de calidad.





### Oportunidades

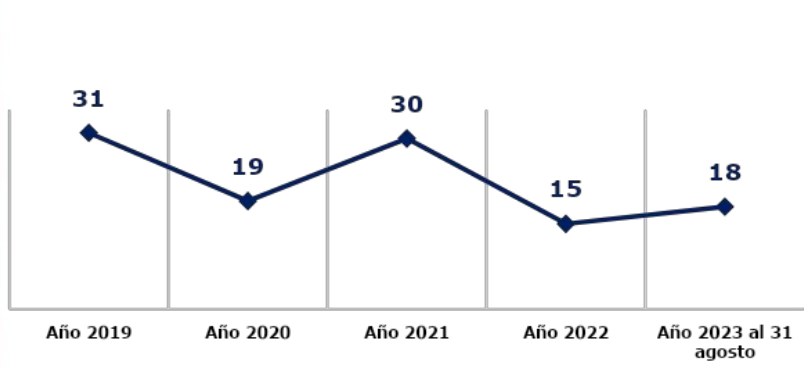
- Iniciar o continuar estudios en forma gratuita en el Programa Nacional de Educación Alternativa PRONEA
  - En el Nivel de Educación Primaria (de 13 años en adelante)
  - Nivel de Educación Media ciclo básico (de 15 años en adelante) y diversificado (de 17 años en adelante).
  - Avanzar a su propio ritmo.
  - Si ha extraviado su papelería de estudios, puede solicitar una evaluación por suficiencia para acreditar su formación y continuar estudiando.
- Acceso a computadoras e internet en forma gratuita para procesos formativos.
- Acompañamiento por parte de un tutor.



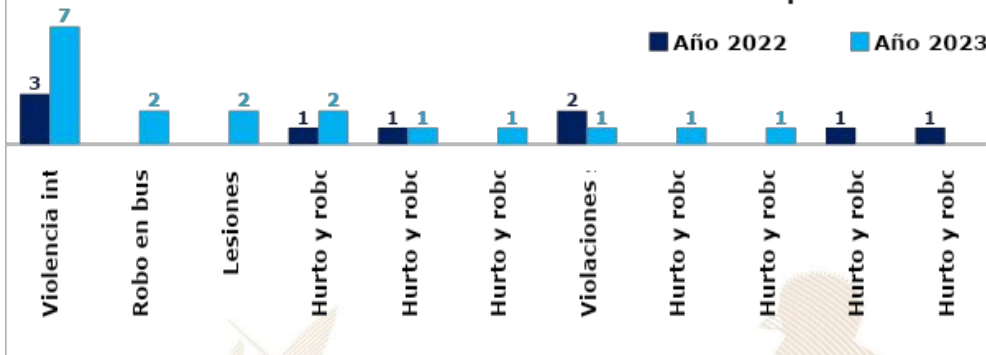
LIBERTAD  
15 DE  
SEPTIEMBRE  
DE 1821

### Análisis de seguridad en el municipio de Sololá

Tendencia histórica de la incidencia criminal



Hechos delictivos comparados



#### Análisis:

- ❑ En el ranking de criminalidad, el municipio de Sololá se ubica en la 79ª posición a nivel nacional.
- ❑ En el año 2023, violencia intrafamiliar registran un incremento del 100% en comparación con el año 2022.
- ❑ No se registran homicidios durante el año 2023.
- ❑ Los hechos se registrados han ocurrido los días: martes, miércoles, jueves y viernes en horario de 8:00 a 16:00 horas.
- ❑ Focalización de los servicios institucionales: centros educativos y edificios del organismo judicial, ministerio público, renap, edificio de gobernación departamental.
- ❑ Las rutas que se comunican con el municipio son: ruta a Panajachel, ruta a San José Chacayá y ruta al municipio de Concepción.





## Gestión integral de la seguridad

### ❑ **Objetivo institucional en el municipio**

Realizar actividades operativas (patrullajes, puestos fijos y operativos policiales) en los lugares donde se han registrado hechos negativos y donde exista más aglomeración de personas (plazas, mercados, paradas de buses, eventos deportivos u otros), para garantizar la vida, la integridad física y la seguridad de las personas y sus bienes.

### ❑ **Servicios policiales**

| Dependencia policial  | Talento humano | Recurso de movilidad |              | Taza de Policías por habitantes                        | Kilómetros que recorre cada unidad policial                 |
|---|----------------|----------------------|--------------|--|---|
|   |                | Vehículos            | Motocicletas |  |   |
| Estación 72-1 Sololá  | 5              | 0                    | 0            | Se dispone de 33 policías por cada 100,000 habitantes. | 1 unidad policial cubre 23.5 K <sup>2</sup> de demarcación. |
| Subestación 72-1-1 Sololá   | 29             | 2                    | 2            |  |   |
| Otras dependencias policiales de apoyo                            |                |                      |              |  |   |
| Delegación de la Subdirección General de Prevención del Delito    | 8              | 1                    | 1            |  |   |
| Delegación de la División Especializada en Investigación Criminal | 8              | 3                    | --           |  |   |
| Oficina de Atención a la Víctima                                  | 2              | 0                    | --           |  |   |
| En apoyo de otras Comisarías                                      | 50             | 8                    | --           |  |   |


### ❑ **Coordinación interinstitucional**

- ✓ Policía Nacional Civil y Policía Municipal de Tránsito, realizan operativos conjuntos para verificar que pilotos de motocicletas y vehículos porten los documentos que les amparan para conducir los mismos.
- ✓ La Policía Nacional Civil apoya a la Policía Municipal, en actividades culturales, sociales o de otra índole que se desarrolla en el municipio.
- ✓ Con instituciones del sector justicia, salud, educación y autoridades locales.

## Sistema de Información Cultural - SIC -

### ¿Qué es el Sistema de Información Cultural SIC?

Es una herramienta virtual al servicio de la sociedad, Registra, sistematiza y difunde información sobre la cultura diversa de nuestro país a nivel nacional.



**MUNAG**  
Museo Nacional de Arte de Guatemala  
The明珠 of Guatemalan Culture



### ¿Qué encontramos en el SIC?

Información de más de 500 lugares del patrimonio cultural y natural, más de 130 recetas de gastronomía tradicional; manifestaciones de la espiritualidad y religiosidad popular; escuelas y universidades de arte y cultura; legislación cultural; premios y reconocimientos para artistas, académicos y gestores culturales.

Una biblioteca virtual, noticias, vídeos culturales... y mucha más información de la rica y variada cultura de Guatemala.

## Registro Nacional de Artistas - RENART -

En el SIC también se encuentra el **Registro Nacional de Artistas RENART:**

- El RENART permite conocer cuántos artistas hay a nivel nacional, Apoyar a visibilizarlos y ampliar posibilidades de ofertar sus servicios artísticos.
- Actualmente hay más de 5,300 artistas registrados de los diversos municipios de Guatemala.
- Cada artista se registra por iniciativa y voluntad propia. Al registrarse recibe una certificación llamada **Número Único de Artistas -NUA-**. Este certificado puede ser utilizado convenientemente para gestionar apoyos en el Ministerio de Cultura y Deportes, y en otras instituciones nacionales y extranjeras.
- En el SIC el artista encontrará un tutorial que le guiará para registrarse en el RENART.



[sicultura.gob.gt](http://sicultura.gob.gt)



La información cultural en el SIC, se puede encontrar desglosada por municipios:

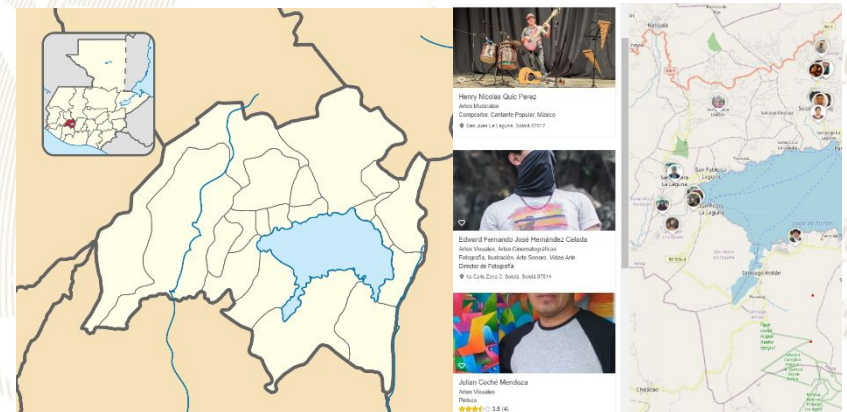
Por ejemplo, en el municipio de **Sololá**, departamento de Sololá, se encuentra la siguiente información de sus recursos culturales:

| Tipo de recurso cultural registrado  | Cantidad |
|--|----------|
| Patrimonio Cultural Material o Tangible (Bienes inmuebles, muebles y sitios arqueológicos)   | 3        |
| Patrimonio Cultural Inmaterial o Intangible (Arte Tradicional, Gastronomía Conocimientos y Oficios Tradicionales, etc.)            | 2        |
| Patrimonio Natural (Reservas de la biósfera, monumentos naturales, reservas y parques nacionales, etc.)                            | 1        |
| Arte (Grupos artísticos y Artesanos)   | 42       |
| Educación y Formación Cultural (Academias de Arte, Academias de Idiomas, Centros de Investigación, Conservatorios de Música, etc.) | 0        |
| Espacios Culturales (Centros Culturales, Museos, Teatros y Auditorios, Bibliotecas, etc.)  | 8        |
| Gestión Cultural (Asociaciones Culturales, Comités de Cultura, Fundaciones Culturales, Cofradías y Hermandades, etc.)              | 12       |
| Casa de Desarrollo Cultural  | 1        |

### ¿Cuántos artistas hay en mi municipio?

Cada municipio, puede conocer quiénes, cuántos y dónde están sus artistas a través del **RENART**.

En el municipio de **Sololá**, departamento de Sololá, están registrados **21 artistas**: de artes visuales, escénicas, música, literatura y cinematografía.



## Oficinas Municipales de Agua y Saneamiento - OMAS -

**164** MUNICIPALIDADES QUE  
YA CUENTAN CON OMAS

MODELO  
**ASH**

AGUA POTABLE,  
SANEAMIENTO  
E HIGIENE

### Objetivo

Contribuir con las municipalidades en la gestión sostenible del agua potable, saneamiento e higiene, para garantizar una mejor calidad de vida de la población

1

#### Fortalecimiento municipal

Consiste en establecer y desarrollar las capacidades institucionales, técnicas, legales y de participación que permitan a la Municipalidad abordar de manera priorizada, estratégica y sostenible el tema del agua, saneamiento e Higiene en todo el municipio.

2

#### Análisis situacional de agua, saneamiento e higiene

Consiste en establecer e implementar herramientas y metodologías participativas para la recopilación de información clave de agua potable, saneamiento e higiene para la toma de decisiones.

3

#### Planificación de la intervención

Este es el componente que facilita el proceso para planificar las alternativas y soluciones a los problemas de agua, saneamiento e higiene identificados y priorizados, tanto por las poblaciones, técnicos y autoridades del municipio.



## Oficinas Municipales de Agua y Saneamiento - OMAS -

4

### Mobilización de Recursos

Es el proceso de identificar y gestionar recursos para la implementación de los planes estratégicos, de inversión y operativos de agua saneamiento e higiene en los municipios.

5

### Organización y participación social inclusiva y equitativa

Consiste en contribuir al empoderamiento de la población, para satisfacer las necesidades y condiciones diferenciadas en agua, saneamiento e higiene de los diversos grupos sociales.

6

### Implementación de infraestructura de agua y saneamiento

Consiste en universalizar la cobertura de los servicios de agua potable y saneamiento, a través de la implementación, rehabilitación y mejoramiento de sistemas de agua y saneamiento de forma sostenible.

7

### Gestión integrada de recursos hídricos

Consiste en gestionar el recurso hídrico, considerando los distintos usos de manera interdependiente, privilegiando el agua para consumo humano, con la participación de los diferentes sectores de la sociedad e instituciones del municipio.

8

### Integridad en la prestación de los servicios de agua y saneamiento

Consiste en fomentar la integridad a nivel municipal y comunitario, basada en los principios de transparencia, rendición de cuentas y participación para fortalecer la gobernabilidad.

9

### Cambios de comportamiento en prácticas de higiene y saneamiento

Consiste en fortalecer las capacidades municipales, institucionales y comunitarias para la promoción y adopción de cambios de comportamiento en prácticas clave de higiene y saneamiento.

10

### Aprendizaje y gestión del conocimiento

Consiste en el abordaje de elementos que contribuyen a facilitar procesos de generación, modificación, actualización, transmisión y uso de modificación, actualización, transmisión y uso de conocimientos en el entorno del agua, saneamiento e higiene

11

### Sistemas de información municipal

Este componente busca plantear mecanismos para recolectar, analizar e interpretar datos para utilizarlos en la toma de decisiones relacionadas con la universalización y sostenibilidad de los servicios de agua y saneamiento en los municipios.

## Inventario de atractivos turísticos

- ❖ Es la herramienta que registra ordenadamente los factores físicos y culturales de los atractivos turísticos, conformando la oferta turística del país. Se elabora en 2 fases: 1) registro de la información (categorización), 2) evaluación de los recursos (jerarquización).
- ❖ Los atractivos turísticos están clasificados en 5 jerarquías:
  - ❖ Los atractivos jerarquía 5 presentan rasgos excepcionales de interés y valor mundial, de gran significancia para el mercado turístico internacional y que atraen un flujo importante de visitantes.
  - ❖ Los atractivos jerarquía 4 son aquellos con características singulares y representativos para la región Centroamérica y visitantes nacionales, ya sea por sí solo o en conjunto con otros recursos contiguos y aptos de aprovecharse.
  - ❖ Los atractivos jerarquía 3 presentan algún rasgo llamativo de representatividad nacional. Son oferta complementaria para visitantes internacionales.
  - ❖ Los atractivos jerarquía 2 representan oferta para turistas del departamento o región donde se ubica, se encuentran en lugares donde no se han desarrollado facilidades turísticas complementarias. (hoteles, restaurantes, otros servicios).
  - ❖ Los atractivos jerarquía 1 son oferta para turistas del mismo municipio.

Para el municipio de Sololá, departamento de Sololá, se registra en el inventario, la siguiente información de los atractivos turísticos.

| RECURSO TURÍSTICO                 | TIPO       | SUBTIPO            | JERARQUÍA |
|-----------------------------------|------------|--------------------|-----------|
| Catedral de Sololá                | Culturales | Iglesia            | 2         |
| Museo Vivo de La Cultura Indígena | Culturales | Museo              | 2         |
| Reserva Natural Atitlán           | Naturales  | Área Protegida     | 2         |
| Catarata Río San Buena Ventura    | Naturales  | Caída de Agua      | 1         |
| Mirador de San Jorge              | Naturales  | Mirador Panorámico | 1         |
| Mirador Las Nubes                 | Naturales  | Mirador Panorámico | 1         |
| Museo Torre Centroamérica         | Culturales | Museo              | 1         |

La actualización del registro y evaluación de los atractivos turísticos se realiza por medio del departamento de Planeamiento turístico de INGUAT.

## PLANTA TURÍSTICA REGISTRADA

- ❖ Se registran establecimientos de hospedaje, agencias de viajes, academias de español, transporte turístico terrestre y guías de turistas. A través de este registro cada municipio puede conocer cuántos y cuáles empresas y servicios turísticos están registrados y dónde están ubicados.
- ❖ En el sitio <https://registro.inguat.gob.gt/> se puede consultar el directorio de servicios turísticos registrados, así como los formularios y requisitos para solicitar la inscripción.

- ❖ Para incrementar el nivel de calidad de los servicios turísticos el INGUAT otorga a las empresas registradas y a los restaurantes que cumplen con los requisitos de la normativa técnica, los distintivos “sello Q”, “sello Q Verde” y “bioseguridad turística”.

Escanea el código QR para acceder al registro de servicios turísticos:



En el municipio de SOLOLÁ, departamento de SOLOLÁ, se registra:

### SERVICIOS TURÍSTICOS

20 Establecimientos de Hospedaje, siendo 4 de ellos **Aptos para la Actividad Turística** con disponibilidad de 66 Habitaciones y 207 Plazas Cama.

3 Agencias de Viajes.

7 Guías de Turistas.

31 Empresas de Transporte Turístico Terrestre con disponibilidad de 42 unidades y un total de 1014 asientos.

0 Academias de Enseñanza de Español como Segundo Idioma.

### DISTINTIVOS DE CALIDAD

Los Distintivos de Calidad y Sostenibilidad Turística son otorgados a los servicios turísticos que garantizan a sus clientes, la implementación de un proceso de mejora continua y el cumplimiento de estándares de calidad y sostenibilidad en sus operaciones.

Los servicios turísticos que cuentan con este Distintivo que otorga el INGUAT de manera gratuita, han pasado por un proceso interno en donde se establecen controles en los procesos y servicios, para la satisfacción de los turistas, así como la seguridad y confort de las instalaciones.

Para mayor información: [calidad.turistica@inguat.gob.gt](mailto:calidad.turistica@inguat.gob.gt)

## Política para la Generación y Recaudación de Ingresos Propios – PGRIP-

### Contexto

En el 2022, INAP asistió técnicamente a 106 municipalidades para la elaboración de la **Política para la Generación y Recaudación de Ingresos Propios**, con el objetivo de que cuenten con un documento que contenga lineamientos que les permitan **mejorar la recaudación de ingresos propios convencionales y no convencionales**.

### Política para la Generación y Recaudación de Ingresos Propios – PGRIP-

Aunque las propuestas de PGRIP han sido diseñadas según las necesidades de cada contexto, **todas parten de una matriz común en la que se expone:**



### Esquema General de PGRIP

|   |   |
|---|---|
| <b>Auto diagnóstico financiero de la municipalidad</b>            | Muestra los déficits presupuestarios y de las brechas que se generan por la falta de ingresos propios, identificando las tasas, arbitrios e impuestos que la municipalidad puede cobrar pero que no está cobrando y las razones por las cuales no lo hacen. |
| <b>Identificación de Potenciales</b>                              | Fuentes potenciales de ingresos no convencionales que permitan diseñar estrategias para hacer efectiva su recaudación.  |
| <b>Lineamientos para la generación de ingresos convencionales</b> | Evaluación de los ingresos propios convencionales que la municipalidad está dejando de percibir, propuestas de mecanismos para mejorar los ingresos (Arbitrios, tarifas e impuestos que puede cobrar la municipalidad de acuerdo a la normativa vigente).   |
| <b>Lineamientos de acción para ingresos no convencionales</b>     | Propuesta de los ingresos no convencionales que se pueden obtener en base al potencial económico y los recursos físicos y naturales disponibles en el municipio, así como de los mecanismos que se pueden aplicar para generar estos ingresos.              |





## Monitoreo Índice de Gobernanza en Seguridad Alimentaria y Nutricional (SAN)




Esta herramienta tiene como finalidad la autoevaluación del desempeño de la COMUSAN y la calidad de su gestión, asimismo conocer las potencialidades y áreas a mejorar de dicha comisión en un momento determinado, definiendo un índice de gobernanza en SAN que permita la toma de decisiones consensuadas y oportunas por la COMUSAN.


Esta herramienta consiste en una aplicación que por medio de algoritmos, combina datos de 31 variables y 7 indicadores para definir un Índice de Gobernanza en SAN.



Participación: **6 variables**  
Equidad: **5 variables**  
Transparencia: **3 variables**  
Eficiencia: **4 variables**  
Capacidad de respuesta institucional: **8 variables**  
Coordinación: **3 variables**  
Marco regulatorio: **2 variables**

El Índice de Gobernanza se clasifica en tres niveles:

-  Nivel débil de Gobernanza en SAN: **Entre 0% y 49.99%**
-  Gobernanza en SAN aceptable: **Entre 50% y 79.99%**
-  Gobernanza en SAN totalmente aceptable: **Entre 80% y 100%**



SEPTIEMBRE  
DE 1821

# Municipio de Sololá

|             |       |                       |                   |      |
|-------------|-------|-----------------------|-------------------|------|
| Información | Datos | Ranking Departamental | Ranking Municipal | Mapa |
|-------------|-------|-----------------------|-------------------|------|



## Monitoreo de Gobernanza en SAN



Año 2023

Cuatrimestre q1

Departamento Sololá

Municipio Sololá

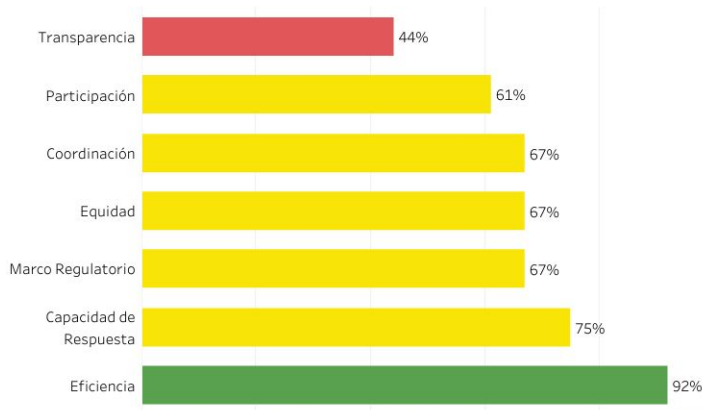
- Débil entre 0% y 49.99%
- Aceptable entre 50% y 79.99%
- Totalmente Aceptable entre 80% y 100%

Índice de Gobernanza en SAN

# 67%

Gobernanza Aceptable en SAN

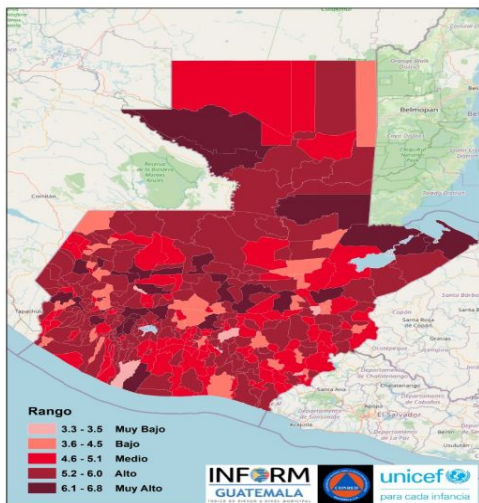
Resumen de Indicadores



Mapa de Ubicación



Fuente: SIINSAN



## Estructura



**SOLOLÁ,  
SOLOLÁ**

**Clasificación de Riesgo**

**ALTO**

El municipio presenta un alto índice de degradación ambiental, diversos factores que indican alta vulnerabilidad y falta de capacidades / recursos para la respuesta ante eventos de distinto origen.

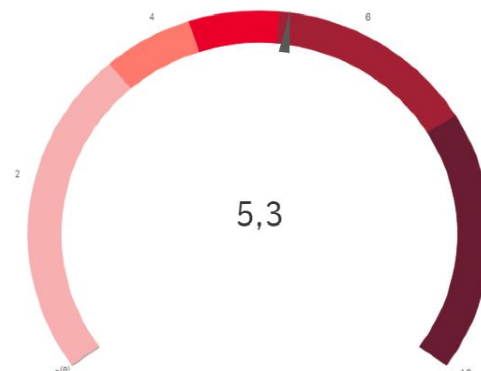
**INFORM Guatemala**, es una herramienta nacional, abierta, objetiva y transparente que sirve para valorar el riesgo de desastres, a partir de la identificación de amenazas, vulnerabilidades y capacidades de respuesta en los 340 municipios del país.

**SIMPLIFICA e INTEGRA**  
Información sobre el riesgo de desastres a nivel municipal en Guatemala

## TOMA DE DECISIONES

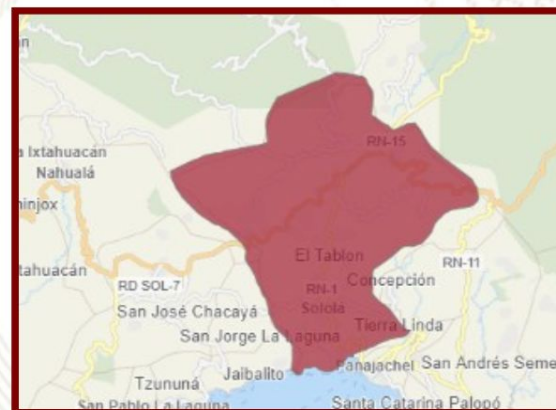


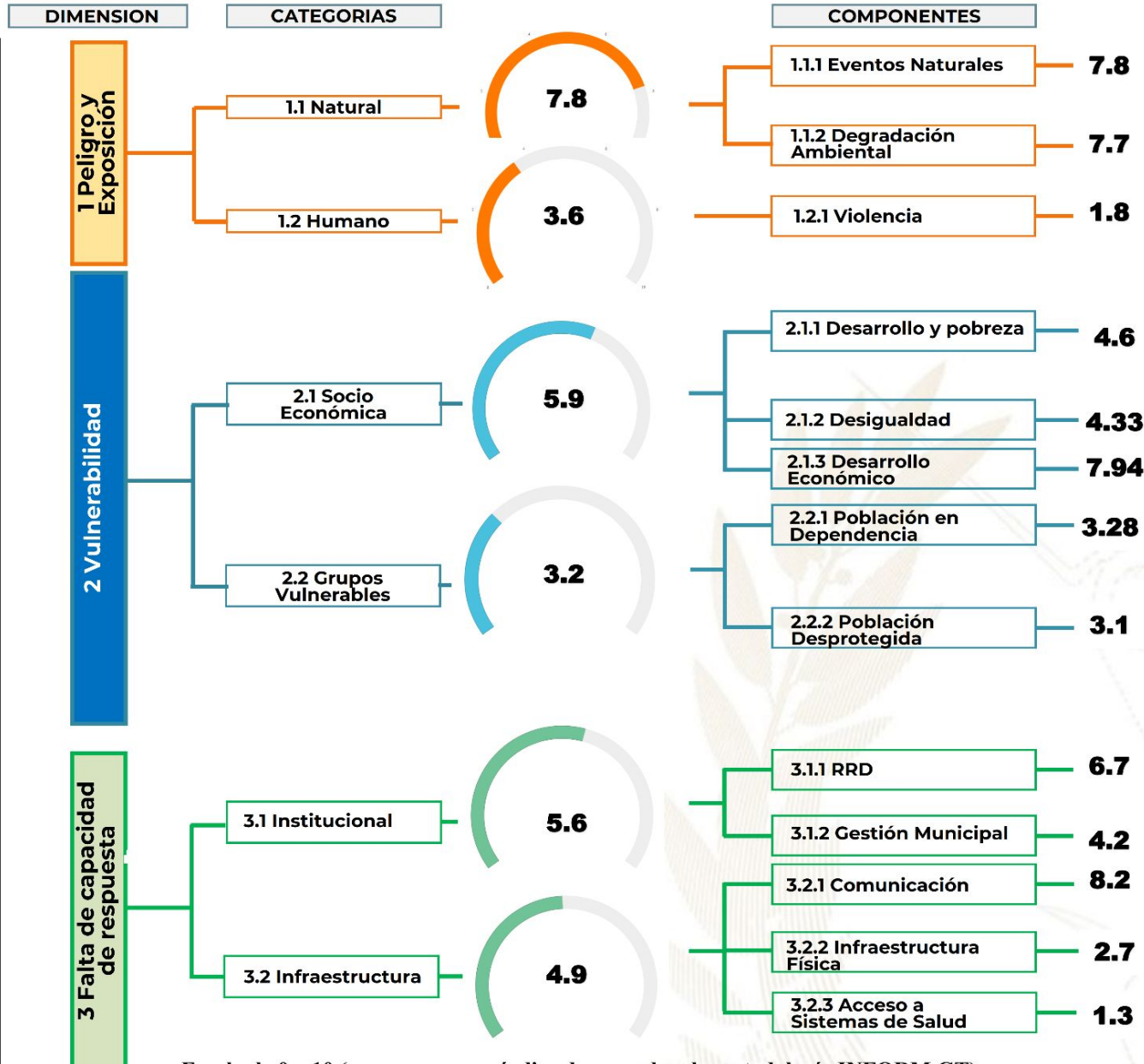
## Índice de Riesgo de



## Mapa muni-

### Escala 0—10





### Procesos importantes para seguimiento:

- Ordenamiento territorial
- Plan Municipal de Respuesta
- Marco Nacional de Recuperación
- Normas para la Reducción de Desastres 1-4
- AGRIP
- Conformación de Coordinadoras para la Reducción de Desastres.
- Integración de Instancias Municipales para la Gestión Integral del Riesgo de Desastres.

## Oferta Programática Dirigida a los Gobiernos Locales



Más información aquí



## Sololá, Sololá



### Educación, capacitación y formación

- Brindar información, asesoría y orientación a las mujeres del municipio, especialmente sobre sus derechos.
- Coordinar con las instituciones del gobierno central las acciones y políticas públicas relacionadas con los derechos de las mujeres.
- Promover la participación comunitaria de las mujeres en los distintos niveles del Sistema de Consejos de Desarrollo Urbano y Rural.
- Se desarrollan talleres, diplomados, capacitaciones, cursos sobre perspectiva de género, violencia sexual, empoderamiento de las mujeres, violencia intrafamiliar.



### Emprendimiento y/o productividad

- Promover las capacidades productivas de las mujeres contribuyendo a su mejor calidad de vida.
- Promover cursos de capacitación en diferentes áreas productivas que les permitan acceder al campo laboral y al microemprendimiento.



### Asistencia social

- Gestión y coordinación de apoyo en servicios médicos, terapias psicológicas, jornadas médicas, transferencias monetarias y entrega de alimentos, coordinación del servicio médico de ambulancia para la atención de las personas que lo requieran.
- Brindar apoyo psicológico en: casos de violencia intrafamiliar y violencia sexual.




### Cultural

- Conmemoración de fechas importantes sobre la diversidad temática de género, así como, la promoción de actividades de ocio, recreación y deporte.
- Participación en festivales, ferias y demás actividades del municipio.

El Índice de Desarrollo Humano Municipal (IDH-M) describe el nivel de bienestar en una sociedad a partir de tres dimensiones básicas: educación, salud y nivel de vida. El IDH-M se mide entre 0 y 1, siendo 1 el mayor nivel de desarrollo humano.

A partir de los resultados del XII Censo Nacional de Población (INE, 2019), el **IDH-M para el municipio de Sololá fue de: 0.65**. Este valor se encuentra por encima del promedio del IDH-M en el departamento de Sololá (0.65) y por encima del promedio del IDH-M (0.63).

Las dimensiones del IDH-M que presentan mayor oportunidad de mejora en Sololá son: **educación y nivel de vida**.



0.48

### Educación

Esperanza educativa;  
Escolaridad



0.89

### Salud

Acceso a agua y saneamiento;  
Materiales de pared y piso;  
Supervivencia de hijos nacidos vivos



0.64

### Nivel de Vida

Escolaridad de PEA;  
Número de dormitorios por persona;  
Tipo de ocupación de Población Ocupada;  
Categoría ocupacional de Población Ocupada;  
Ubicación geográfica

#### Referencias:

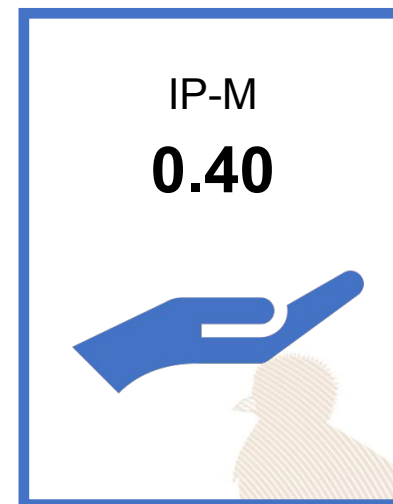
Instituto Nacional de Estadística de Guatemala (INE). (2019). XII Censo Nacional de Población y VII de Vivienda. Disponible en línea: <https://www.censopoblacion.gt/>  
Programa de las Naciones Unidas para el Desarrollo (PNUD). (2022). Informe Nacional de Desarrollo Humano. Disponible en línea: <https://indhguatemala.org/visualizacion/>



El **Índice de Privaciones Multidimensionales Municipal (IP-M)** describe la **pobreza a nivel municipal**, para reflejar las carencias de los hogares en la calidad de la vivienda, en el empleo, en los logros educativos, en el acceso a servicios básicos de agua, saneamiento y energía, y en tecnología. El IP-M se mide entre 0 y 1, siendo 1 el mayor nivel de privaciones.

A partir de los resultados del XII Censo Nacional de Población (INE, 2019), el **IP-M para el municipio de Sololá fue de: 0.40**. Este valor se encuentra por encima del promedio del IP-M en el departamento de Sololá (0.35) y por encima del IP-M en el país (0.32).

Las dimensiones del IP-M que presentan mayor oportunidad de mejora en Sololá son: **tecnología y empleo**



0.32

### Vivienda

Materiales precarios en piso, techo y paredes;  
Hacinamiento



0.36

### Empleo

Trabajo infantil;  
Empleo doméstico;  
Trabajo no remunerado;  
Categorías ocupacionales



0.14

### Educación

Inasistencia escolar;  
Rezago escolar;  
Adultos sin escolaridad;  
Adultos con menos de 6 años de escolaridad



0.28

### Servicios básicos

Acceso restringido a agua;  
Acceso restringido a saneamiento;  
Sin energía eléctrica



0.80

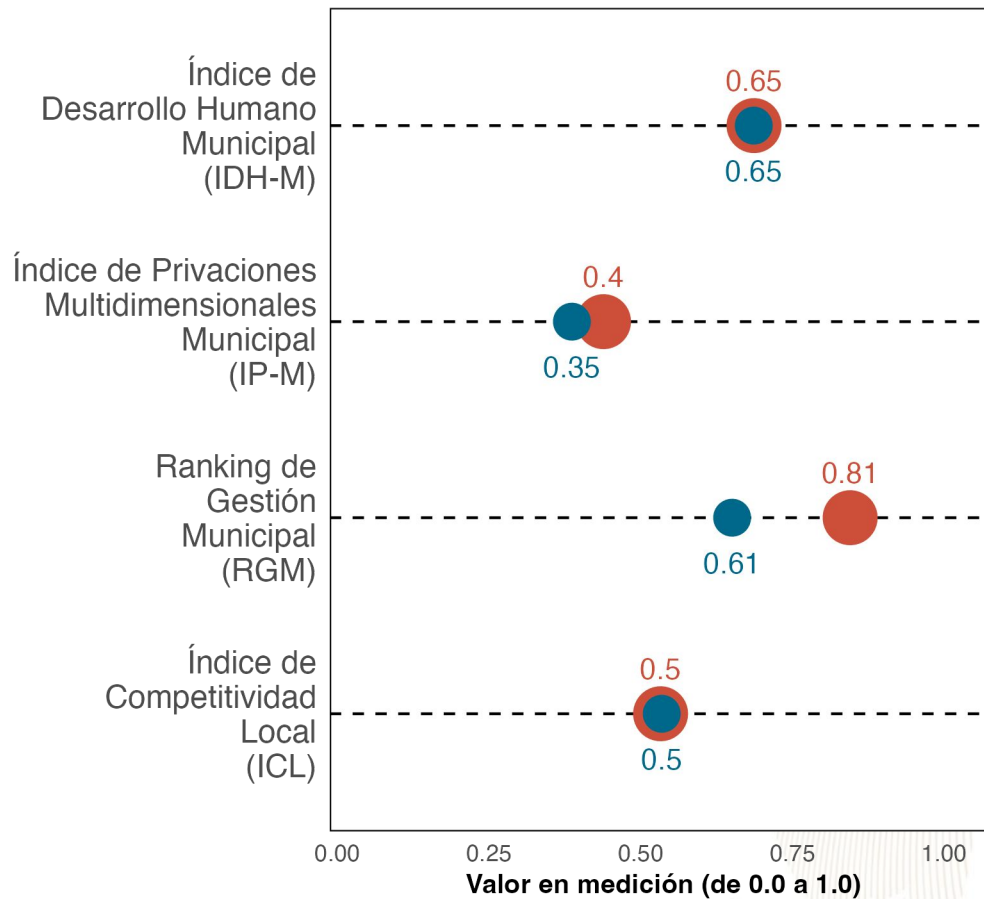
### Tecnología

Sin computadora en el hogar;  
Sin internet en el hogar

#### Referencias:

Instituto Nacional de Estadística de Guatemala (INE). (2019). XII Censo Nacional de Población y VII de Vivienda. Disponible en línea: <https://www.censopoblacion.gt/>  
Programa de las Naciones Unidas para el Desarrollo (PNUD). (2022). Informe Nacional de Desarrollo Humano. Disponible en línea: <https://indhguatemala.org/visualizacion/>

### Comparación entre desempeño del municipio y el promedio departamental



La gráfica compara el desempeño de **Sololá** con el promedio de los municipios de **Sololá** en distintas mediciones de desarrollo. Los resultados son:

Índice de Desarrollo Humano Municipal (**IDH-M**): **0.65**. Puesto **11** de **19**.

Índice de Privaciones Multidimensionales Municipal (**IP-M**): **0.4**. Puesto **13** de **19**.

Ranking de gestión municipal (**RGM**): **0.81**. Puesto **2** de **19**.

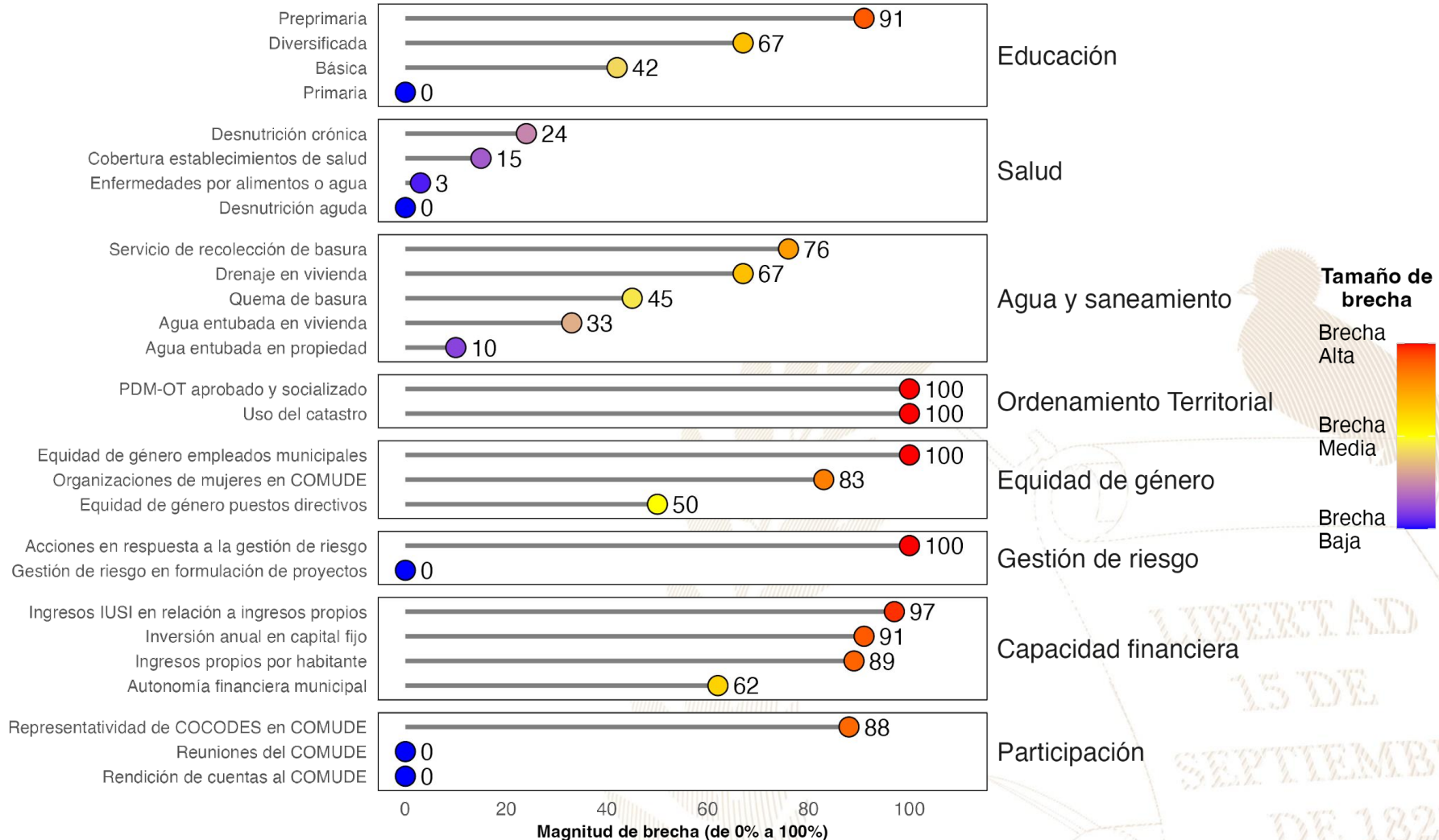
Índice de Competitividad Local (**ICL**): **0.5**. Puesto **9** de **19**.



**Referencias:**

Fundación Para el Desarrollo de Guatemala (FUNDESA). (2022). Índice de Competitividad Local. Disponible en línea: <https://www.fundesa.org.gt/indices-y-evaluaciones-de-pais/indice-de-competitividad-local>  
 Programa de las Naciones Unidas para el Desarrollo (PNUD). (2022). Informe Nacional de Desarrollo Humano. Disponible en línea: <https://indhguatemala.org/visualizacion/>  
 Secretaría de Planificación y Programación de la Presidencia (SEGEPLAN). (2022). Ranking de la Gestión Municipal 2020-2021. Disponible en línea: <https://ranking.segeplan.gob.gt/visor/>

### Brecha para cada indicador por área



#### Referencias:

La selección de indicadores por área y la estimación de brechas para cada indicador se realizó con base en la información proporcionada a la Secretaría de Coordinación Ejecutiva de la Presidencia por los Ministerios de Educación y de Salud, así como en la información del Ranking de Gestión Municipal (SEGEPLAN, 2022) y el XII Censo Nacional de Población y VII de Vivienda (INE, 2019). Una brecha baja indica que hay poca necesidad de intervenir en el indicador. Una brecha media implica la necesidad de intervenir en el indicador para fortalecerlo. Una brecha alta implica mayor necesidad de intervenir para mejorar el desempeño en el indicador.

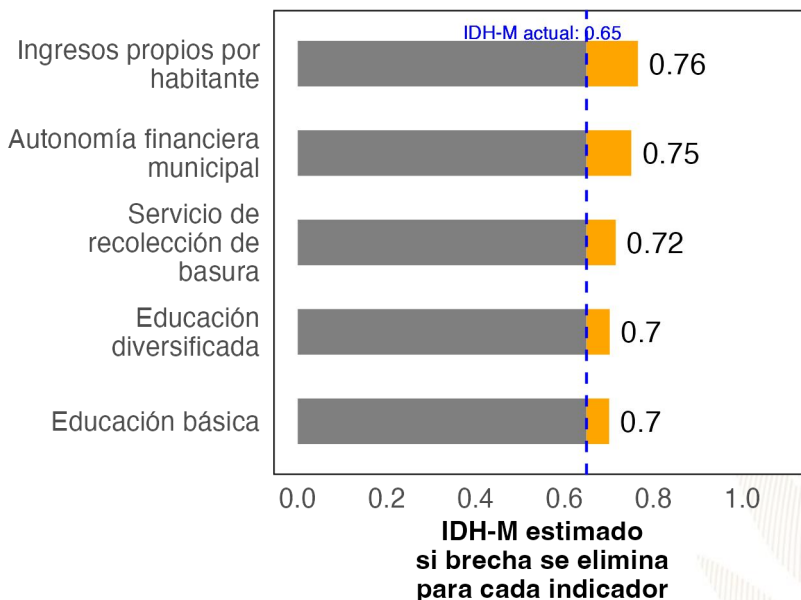
Instituto Nacional de Estadística de Guatemala (INE). (2019). XII Censo Nacional de Población y VII de Vivienda. Disponible en línea: <https://www.censopoblacion.gt/>

Secretaría de Planificación y Programación de la Presidencia (SEGEPLAN). (2022). Ranking de la Gestión Municipal 2020-2021. Disponible en línea: <https://ranking.segeplan.gob.gt/visor/>

### Índice de Desarrollo Humano Municipal (IDH-M)

Si **Sololá** eliminara las brechas en los indicadores de desempeño listados en la gráfica anterior, **los cinco indicadores que tendrían mayor impacto en el IDH-M serían:** (a) ingresos propios por habitante, (b) autonomía financiera municipal, (c) servicio de recolección de basura, (d) educación diversificada y (e) educación básica.

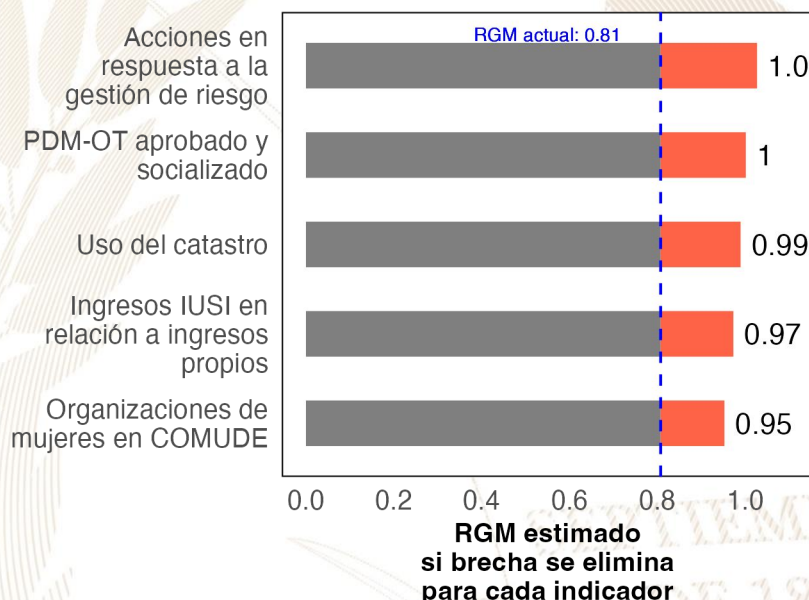
**IDH-M estimado si brecha se elimina**



### Ranking de Gestión Municipal (RGM)

Si **Sololá** eliminara las brechas en los indicadores de desempeño listados en la gráfica anterior, **los cinco indicadores que tendrían mayor impacto en el RGM serían:** (a) acciones en respuesta a la gestión de riesgo, (b) PDM-OT aprobado y socializado, (c) uso del catastro, (d) ingresos IUSI en relación a ingresos propios y (e) organizaciones de mujeres en COMUDE.

**RGM estimado si brecha se elimina**



**Referencias:**

Para estimar el incremento en el desempeño se utilizó un modelo de regresión lineal tomando en cuenta la población, urbanización y etnicidad. Se considera que una brecha en un indicador de desarrollo ha sido eliminada si se reduce su valor actual a 0.  
 Instituto Nacional de Estadística de Guatemala (INE). (2019). XII Censo Nacional de Población y VII de Vivienda. Disponible en línea: <https://www.censopoblacion.gt/>  
 Programa de las Naciones Unidas para el Desarrollo (PNUD). (2022). Informe Nacional de Desarrollo Humano. Disponible en línea: <https://indhguatemala.org/visualizacion/>  
 Secretaría de Planificación y Programación de la Presidencia (SEGEPLAN). (2022). Ranking de la Gestión Municipal 2020-2021. Disponible en línea: <https://ranking.segeplan.gob.gt/visor/>

## Ranking Municipal

El Ranking de la Gestión Municipal (RGM) es un instrumento de asesoría creado para que los gobiernos locales, entidades de gobierno, cooperación internacional, academia y población en general cuenten con información precisa acerca de los avances y desafíos existentes en los principales temas de gestión municipal, a partir de la medición de 55 indicadores clasificados en 6 índices, que componen el índice de gestión municipal.

| Departamento / Municipio              | Resultados del Índice |
|---------------------------------------|-----------------------|
| <b>Sololá</b>                         |                       |
| <b>Sololá</b>                         |                       |
| Índice de Información a la Ciudadanía | 0.80                  |
| Índice de Participación Ciudadana     | 0.63                  |
| Índice de Gestión Administrativa      | 0.55                  |
| Índice de Gestión Financiera          | 0.35                  |
| Índice de Gestión Estratégica         | 0.10                  |
| Índice de Servicios Públicos          | 0.08                  |





GOBIERNO de  
GUATEMALA  
DR. ALEJANDRO GIAMMATTEI

# *Un Presidente* **MUNICIPALISTA**

10 GIRA PRESIDENCIAL

INFORME DE LOGROS

2020



2023

GOBIERNO CENTRAL A GOBIERNOS LOCALES

## A nivel nacional

| Año  | No. | Producto público                            | Comunidad | Beneficiarios | Monto (Q)       |
|------|-----|---|-----------|---------------|-----------------|
| 2020 | 1   | Becas de inglés para estudiantes y docentes | Todos     | 6,110         | Q 5,563,491.00  |
| 2021 | 2   | Becas de inglés para estudiantes y docentes | Todos     | 2,887         | Q 762,320.00    |
| 2022 | 3   | Becas de inglés para estudiantes y docentes | Todos     | 6,053         | Q 30,807,720.00 |
| 2023 | 4   | Becas de inglés para estudiantes y docentes | Todos     | 8,087         | Q 42,676,821.00 |

## A nivel departamento de Sololá

| Año  | No. | Producto público  | Comunidad   | Beneficiarios | Monto (Q)      |
|------|-----|---|---|---------------|----------------|
| 2020 | 1   | Programa de Profesionalización de docentes PADEP                                      | Tz'utujil   | 364           | Q 2,277,000.00 |
| 2020 | 2   | Programa de Formación Inicial Docente FID   | Kaqchikel   | 34            | Q 265,760.00   |
| 2020 | 3   | Programa de Formación Inicial Docente FID   | Tz'utujil   | 31            | Q 152,240.00   |
| 2020 | 4   | Programa de Textos escolares del Nivel de Educación Preprimaria y Primaria            | K'iche', kaqchikel, mam, q'eqchi', q'anjob'al, tz'utujil, ixil, achi, itza', xinca, castellano    | 61,667        | Q 687,819.86   |
| 2020 | 5   | Programa de Becas de Inglés, para el fortalecimiento de las competencias lingüísticas | Todos   | 14            | N/A            |
| 2021 | 6   | Programa de Profesionalización de docentes PADEP                                      | Kaqchikel, Tz'utujil, K'iche'   | 149           | Q 1,303,620.00 |
| 2021 | 7   | Programa de Formación Inicial Docente FID   | Kaqchikel, K'iche' y español  | 26            | Q 1,132,350.00 |
| 2021 | 8   | Programa de Textos escolares del Nivel de Educación Preprimaria y Primaria            | K'iche', kaqchikel, mam, q'eqchi', q'anjob'al, tz'utujil, ixil, achi,                             | 65,499        | Q 1,575,115.38 |
| 2021 | 9   | Programa de Becas de Inglés, para el fortalecimiento de las competencias lingüísticas | Todos   | 118           | N/A            |
| 2022 | 10  | Programa de Profesionalización de docentes PADEP                                      | Kaqchikel, Tz'utujil, K'iche'   | 196           | Q 2,250,000.00 |
| 2022 | 11  | Programa de Formación Inicial Docente FID   | Kaqchikel, K'iche' y español  | 32            | Q 192,720.00   |
| 2022 | 12  | Programa de Formación Inicial Docente FID   | Kaqchikel, Tz'utujil, K'iche'   | 18            | Q 31,680.00    |
| 2022 | 13  | Programa de Textos escolares del Nivel de Educación Preprimaria y Primaria            | K'iche', Kaqchikel, Mam, Q'eqchi', Q'anjob'al, Tz'utujil, Ixil, Achi, Poqomchi', Ch'orti', Popti' | 9,437         | Q 46,618.78    |
| 2022 | 14  | Programa de Becas de Inglés, para el fortalecimiento de las competencias lingüísticas | Todos   | 170           | N/A            |
| 2023 | 15  | Programa de Profesionalización de docentes PADEP                                      | Kaqchikel, Tz'utujil, K'iche'   | 237           | Q 895,840.00   |
| 2023 | 16  | Programa de Formación Inicial Docente FID   | Kaqchikel, K'iche' y español  | 17            | Q 29,920.00    |
| 2023 | 17  | Programa de Textos escolares del Nivel de Educación Preprimaria y Primaria            | K'iche', kaqchikel, Mam, Q'eqchi', Q'anjob'al, Tz'utujil, Ixil, Achi,                             | 51,764        | Q 1,512,732.72 |
| 2023 | 18  | Programa de Becas de Inglés, para el fortalecimiento de las competencias lingüísticas | Todos   | 111           | N/A            |

## Sololá, Sololá

| Año  | No. | Producto público   | Comunidad | Beneficiarios | Monto (Q)       |
|------|-----|--|-----------|---------------|-----------------|
| 2020 | 1   | Cuadernos De Trabajo Impresos Para Estudiantes Del Nivel Preprimario   | Sololá    | 3,764         | Q 72,193.52     |
| 2020 | 2   | Textos Impresos Para Estudiantes Del Nivel Prerimario (bilingüe)   | Sololá    | 33,000        | Q 174,944.00    |
| 2020 | 3   | Textos Impresos Para Estudiantes Del Nivel Primario  | Sololá    | 3,764         | Q 222,523.92    |
| 2020 | 4   | Textos Impresos Para Estudiantes Del Nivel Primario (bilingüe)   | Sololá    | 21,849        | Q 384,015.66    |
| 2020 | 5   | Establecimientos Del Nivel Preprimaria Atendidos Con Gratuidad   | Sololá    | 3,523         | Q 78,033.53     |
| 2020 | 6   | Establecimientos Del Nivel Primario Atendidos Con Gratuidad  | Sololá    | 13,777        | Q 447,725.39    |
| 2020 | 7   | Establecimientos Del Ciclo Básico Atendidos Con Gratuidad  | Sololá    | 1,662         | Q 130,395.65    |
| 2020 | 8   | Establecimientos Del Ciclo Diversificado Atendidos Con Gratuidad   | Sololá    | 777           | Q 62,453.78     |
| 2020 | 9   | Estudiantes Del Nivel Preprimaria Con Cobertura De Seguro Médico Escolar   | Sololá    | 3,517         | Q 275,479.85    |
| 2020 | 10  | Estudiantes Del Nivel Primaria Con Cobertura De Seguro Médico Escolar  | Sololá    | 13,618        | Q 1,067,966.53  |
| 2020 | 11  | Estudiantes Del Nivel Preprimario Beneficiados Con Útiles Escolares  | Sololá    | 3,521         | Q 189,460.00    |
| 2020 | 12  | Estudiantes Del Nivel Primario Beneficiados Con Útiles Escolares   | Sololá    | 13,777        | Q 744,630.00    |
| 2020 | 13  | Docentes Del Nivel Preprimario Beneficiados Con Valijas Didácticas   | Sololá    | 188           | Q 41,360.00     |
| 2020 | 14  | Docentes Del Nivel Primario Beneficiados Con Valijas Didácticas  | Sololá    | 624           | Q 137,280.00    |
| 2020 | 15  | Estudiantes del nivel preprimario atendidos con alimentación escolar   | Sololá    | 3,434         | Q 2,713,160.00  |
| 2020 | 16  | Estudiantes del nivel primario atendidos con alimentación escolar  | Sololá    | 13,617        | Q 10,932,600.00 |
| 2020 | 17  | Niños de primera infancia atendidos en aprendizaje temprano (sector oficial)   | Sololá    | N/A           | Q 1,748,407.17  |
| 2020 | 18  | Estudiantes del nivel preprimario del sector oficial atendidos en el sistema escolar (Monolingüe y bilingüe)                   | Sololá    | 3,548         | Q 26,770,360.58 |
| 2020 | 19  | Estudiantes del nivel primario del sector oficial atendidos en el sistema escolar. (Monolingüe y Bilingüe)                     | Sololá    | 13,696        | Q 83,110,677.01 |
| 2020 | 20  | Estudiantes de primaria de adultos del sector oficial atendidos en el sistema escolar  | Sololá    | 26            | Q 279,351.52    |
| 2020 | 21  | Estudiantes del ciclo básico del sector oficial atendidos en el sistema escolar (Telesecundaria, nufed, oficial).              | Sololá    | 1,889         | Q 29,276,976.23 |
| 2020 | 22  | Estudiantes del ciclo diversificado del sector oficial atendidos en el sistema escolar. (Todas las ramas de enseñanzas)        | Sololá    | 859           | Q 9,871,246.11  |
| 2020 | 23  | Estudiantes del Programa de Educación Primaria de Adultos por Correspondencia (PEAC), atendidos                                | Sololá    | 19            | Q 292,693.90    |
| 2020 | 24  | Estudiantes del Programa Centros Municipales de Capacitación y Formación Humana (CEMUCAF) atendidos en áreas técnico-laborales | Sololá    | 113           | Q 450,707.93    |



## Sololá, Sololá

| Año  | No. | Producto público   | Comunidad | Beneficiarios | Monto (Q)       |
|------|-----|--|-----------|---------------|-----------------|
| 2021 | 25  | Cuadernos De Trabajo Impresos Para Estudiantes Del Nivel Preprimario   | Sololá    | 3,487         | Q 59,707.89     |
| 2021 | 26  | Textos Impresos Para Estudiantes Del Nivel Prerimario (bilingüe)   | Sololá    | 12,416        | Q 137,365.80    |
| 2021 | 27  | Textos Impresos Para Estudiantes Del Nivel Primario  | Sololá    | 9,999         | Q 161,486.85    |
| 2021 | 28  | Textos Impresos Para Estudiantes Del Nivel Primario (bilingüe)   | Sololá    | 53,083        | Q 1,437,749.58  |
| 2021 | 29  | Establecimientos Del Nivel Preprimaria Atendidos Con Gratuidad   | Sololá    | 3,653         | Q 147,971.99    |
| 2021 | 30  | Establecimientos Del Nivel Primario Atendidos Con Gratuidad  | Sololá    | 13,497        | Q 725,391.13    |
| 2021 | 31  | Establecimientos Del Ciclo Básico Atendidos Con Gratuidad  | Sololá    | 1,442         | Q 227,628.92    |
| 2021 | 32  | Establecimientos Del Ciclo Diversificado Atendidos Con Gratuidad   | Sololá    | 659           | Q 98,360.17     |
| 2021 | 33  | Estudiantes Del Nivel Preprimaria Con Cobertura De Seguro Médico Escolar   | Sololá    | 3,804         | Q 348,173.23    |
| 2021 | 34  | Estudiantes Del Nivel Primaria Con Cobertura De Seguro Médico Escolar  | Sololá    | 13,665        | Q 1,322,247.54  |
| 2021 | 35  | Estudiantes Del Nivel Preprimario Beneficiados Con Útiles Escolares  | Sololá    | 3,363         | Q 194,410.26    |
| 2021 | 36  | Estudiantes Del Nivel Primario Beneficiados Con Útiles Escolares   | Sololá    | 13,617        | Q 735,975.00    |
| 2021 | 37  | Docentes Del Nivel Preprimario Beneficiados Con Valijas Didácticas   | Sololá    | 187           | Q 46,188.55     |
| 2021 | 38  | Docentes Del Nivel Primario Beneficiados Con Valijas Didácticas  | Sololá    | 624           | Q 137,280.00    |
| 2021 | 39  | Estudiantes del nivel preprimario atendidos con alimentación escolar   | Sololá    | 3,653         | Q 2,602,672.00  |
| 2021 | 40  | Estudiantes del nivel primario atendidos con alimentación escolar  | Sololá    | 13,497        | Q 9,902,424.00  |
| 2021 | 41  | Niños de primera infancia atendidos en aprendizaje temprano (sector oficial)   | Sololá    |               | Q 1,686,231.48  |
| 2021 | 42  | Estudiantes del nivel preprimario del sector oficial atendidos en el sistema escolar (Monolingüe y bilingüe)                   | Sololá    | 3,790         | Q 27,249,280.77 |
| 2021 | 43  | Estudiantes del nivel primario del sector oficial atendidos en el sistema escolar. (Monolingüe y Bilingüe)                     | Sololá    | 13,676        | Q 85,789,749.28 |
| 2021 | 44  | Estudiantes de primaria de adultos del sector oficial atendidos en el sistema escolar  | Sololá    | 26            | Q 280,356.00    |
| 2021 | 45  | Estudiantes del ciclo básico del sector oficial atendidos en el sistema escolar (Telesecundaria, nufed, oficial).              | Sololá    | 1,748         | Q 29,326,806.82 |
| 2021 | 46  | Estudiantes del ciclo diversificado del sector oficial atendidos en el sistema escolar. (Todas las ramas de enseñanzas)        | Sololá    | 736           | Q 9,952,624.21  |
| 2021 | 47  | Estudiantes del Programa de Educación Primaria de Adultos por Correspondencia (PEAC), atendidos                                | Sololá    | 9             | Q 232,945.00    |
| 2021 | 48  | Estudiantes del Programa Centros Municipales de Capacitación y Formación Humana (CEMUCAF) atendidos en áreas técnico-laborales | Sololá    | 184           | Q 411,378.67    |
| 2021 | 49  | Estudiantes del Programa Nacional de Educación Alternativa, PRONEA, atendidos  | Sololá    | 2             | N/A             |

## Sololá, Sololá

| Año  | No. | Producto público   | Comunidad | Beneficiarios | Monto (Q)       |
|------|-----|--|-----------|---------------|-----------------|
| 2022 | 50  | Cuadernos De Trabajo Impresos Para Estudiantes Del Nivel Preprimario   | Sololá    | 3,686         | Q 61,003.30     |
| 2022 | 51  | Textos Impresos Para Estudiantes Del Nivel Primario  | Sololá    | 13,686        | Q 653,780.22    |
| 2022 | 52  | Textos Impresos Para Estudiantes Del Nivel Primario (bilingüe)   | Sololá    | 9,437         | Q 46,618.78     |
| 2022 | 53  | Establecimientos Del Nivel Preprimaria Atendidos Con Gratuidad   | Sololá    | 3,658         | Q 158,749.02    |
| 2022 | 54  | Establecimientos Del Nivel Primario Atendidos Con Gratuidad  | Sololá    | 13,497        | Q 777,909.75    |
| 2022 | 55  | Establecimientos Del Ciclo Básico Atendidos Con Gratuidad  | Sololá    | 1,487         | Q 223,053.62    |
| 2022 | 56  | Establecimientos Del Ciclo Diversificado Atendidos Con Gratuidad   | Sololá    | 659           | Q 88,255.32     |
| 2022 | 57  | Estudiantes Del Nivel Preprimaria Con Cobertura De Seguro Médico Escolar   | Sololá    | 4,134         | Q 423,670.95    |
| 2022 | 58  | Estudiantes Del Nivel Primaria Con Cobertura De Seguro Médico Escolar  | Sololá    | 13,186        | Q 1,412,468.11  |
| 2022 | 59  | Estudiantes Del Nivel Preprimario Beneficiados Con Útiles Escolares  | Sololá    | 3,658         | Q 203,155.65    |
| 2022 | 60  | Estudiantes Del Nivel Primario Beneficiados Con Útiles Escolares   | Sololá    | 13,497        | Q 729,260.00    |
| 2022 | 61  | Estudiantes Del Ciclo Básico Beneficiados Con Útiles Escolares   | Sololá    | 192           | Q 85,450.30     |
| 2022 | 62  | Docentes Del Nivel Primario Beneficiados Con Valijas Didácticas  | Sololá    | 629           | Q 266,860.00    |
| 2022 | 63  | Estudiantes del nivel preprimario atendidos con alimentación escolar   | Sololá    | 4,008         | Q 4,224,930.00  |
| 2022 | 64  | Estudiantes del nivel primario atendidos con alimentación escolar  | Sololá    | 13,087        | Q 14,268,000.00 |
| 2022 | 65  | Niños de primera infancia atendidos en aprendizaje temprano (sector oficial)   | Sololá    | 558           | Q 1,800,238.71  |
| 2022 | 66  | Estudiantes del nivel preprimario del sector oficial atendidos en el sistema escolar (Monolingüe y bilingüe)                   | Sololá    | 4,170         | Q 28,866,316.07 |
| 2022 | 67  | Estudiantes del nivel primario del sector oficial atendidos en el sistema escolar. (Monolingüe y Bilingüe)                     | Sololá    | 13,503        | Q 90,112,596.99 |
| 2022 | 68  | Estudiantes de primaria de adultos del sector oficial atendidos en el sistema escolar  | Sololá    | 20            | Q 285,356.00    |
| 2022 | 69  | Estudiantes del ciclo básico del sector oficial atendidos en el sistema escolar (Telesecundaria, nufed, oficial).              | Sololá    | 1,718         | Q 30,231,056.60 |
| 2022 | 70  | Estudiantes del ciclo diversificado del sector oficial atendidos en el sistema escolar. (Todas las ramas de enseñanzas)        | Sololá    | 596           | Q 10,237,210.63 |
| 2022 | 71  | Estudiantes del Programa de Educación Primaria de Adultos por Correspondencia (PEAC), atendidos                                | Sololá    | 11            | Q 261,002.49    |
| 2022 | 72  | Estudiantes del Programa Centros Municipales de Capacitación y Formación Humana (CEMUCAF) atendidos en áreas técnico-laborales | Sololá    | 243           | Q 434,683.68    |
| 2022 | 73  | Estudiantes del programa de modalidades flexibles atendidos  | Sololá    | 40            | Q 297,738.73    |
| 2022 | 74  | Estudiantes del Programa Nacional de Educación Alternativa, PRONEA, atendidos  | Sololá    | 157           | Q 201,319.40    |

## Sololá, Sololá

| Año  | No. | Producto público   | Comunidad | Beneficiarios | Monto (Q)      |
|------|-----|--|-----------|---------------|----------------|
| 2023 | 75  | Cuadernos De Trabajo Impresos Para Estudiantes Del Nivel Preprimario       | Sololá    | 4,085         | Q 77,043.10    |
| 2023 | 76  | Textos Impresos Para Estudiantes Del Nivel Prerimario (bilingüe)           | Sololá    | 7,844         | Q 130,837.92   |
| 2023 | 77  | Textos Impresos Para Estudiantes Del Nivel Primario                        | Sololá    | 6,872         | Q 67,922.85    |
| 2023 | 78  | Textos Impresos Para Estudiantes Del Nivel Primario (bilingüe)             | Sololá    | 51,764        | Q 1,512,732.72 |
| 2023 | 79  | Establecimientos Del Nivel Preprimaria Atendidos Con Gratuidad             | Sololá    | 3,935         | Q 164,183.94   |
| 2023 | 80  | Establecimientos Del Nivel Primario Atendidos Con Gratuidad                | Sololá    | 13,333        | Q 714,879.94   |
| 2023 | 81  | Establecimientos Del Ciclo Básico Atendidos Con Gratuidad                  | Sololá    | 1,522         | Q 210,140.15   |
| 2023 | 82  | Establecimientos Del Ciclo Diversificado Atendidos Con Gratuidad           | Sololá    | 520           | Q 64,561.36    |
| 2023 | 83  | Estudiantes Del Nivel Preprimaria Con Cobertura De Seguro Médico Escolar   | Sololá    | 4,243         | Q 327,185.98   |
| 2023 | 84  | Estudiantes Del Nivel Primaria Con Cobertura De Seguro Médico Escolar      | Sololá    | 13,454        | Q 1,025,370.33 |
| 2023 | 85  | Estudiantes Del ciclo básico Con Cobertura De Seguro Médico Escolar        | Sololá    | 1,879         | Q 120,761.47   |
| 2023 | 86  | Estudiantes Del ciclo diversificado Con Cobertura De Seguro Médico Escolar | Sololá    | 575           | Q 35,782.72    |
| 2023 | 87  | Estudiantes Del Nivel Preprimario Beneficiados Con Útiles Escolares        | Sololá    | 3,914         | Q 216,297.30   |
| 2023 | 88  | Estudiantes Del Nivel Primario Beneficiados Con Útiles Escolares           | Sololá    | 13,333        | Q 720,165.00   |
| 2023 | 89  | Estudiantes Del Ciclo Básico Beneficiados Con Útiles Escolares             | Sololá    | 1,522         | Q 164,906.10   |
| 2023 | 90  | Estudiantes Del Ciclo Diversificado Beneficiados Con Útiles Escolares      | Sololá    | 520           | Q 56,588.30    |
| 2023 | 91  | Docentes Del Nivel Preprimario Beneficiados Con Valijas Didácticas         | Sololá    | 186           | Q 84,696.30    |
| 2023 | 92  | Docentes Del Nivel Primario Beneficiados Con Valijas Didácticas            | Sololá    | 599           | Q 263,560.00   |

## Sololá, Sololá

| Año  | No. | Producto público   | Comunidad | Beneficiarios | Monto (Q)       |
|------|-----|--|-----------|---------------|-----------------|
| 2023 | 93  | Docentes Del Ciclo Básico Beneficiados Con Valijas Didácticas  | Sololá    | 69            | Q 33,500.90     |
| 2023 | 94  | Docentes Del Ciclo Diversificado Beneficiados Con Valijas Didácticas   | Sololá    | 28            | Q 16,715.50     |
| 2023 | 95  | Niños y niñas de educación inicial atendidos con alimentación  | Sololá    | 831           | Q 487,840.00    |
| 2023 | 96  | Estudiantes del nivel preprimario atendidos con alimentación escolar   | Sololá    | 3,978         | Q 3,882,972.52  |
| 2023 | 97  | Estudiantes del nivel primario atendidos con alimentación escolar  | Sololá    | 13,264        | Q 12,751,888.00 |
| 2023 | 98  | Estudiantes del nivel medio atendidos con alimentación escolar   | Sololá    | 2,037         | Q 1,490,073.51  |
| 2023 | 99  | Niños de primera infancia atendidos en aprendizaje temprano (sector oficial)   | Sololá    | 874           | Q 1,141,307.35  |
| 2023 | 100 | Estudiantes del nivel preprimario del sector oficial atendidos en el sistema escolar (Monolingüe y bilingüe)                   | Sololá    | 4,197         | Q 19,145,456.62 |
| 2023 | 101 | Estudiantes del nivel primario del sector oficial atendidos en el sistema escolar. (Monolingüe y Bilingüe)                     | Sololá    | 13,284        | Q 62,469,670.99 |
| 2023 | 102 | Estudiantes de primaria de adultos del sector oficial atendidos en el sistema escolar  | Sololá    | 23            | Q 196,532.50    |
| 2023 | 103 | Estudiantes del ciclo básico del sector oficial atendidos en el sistema escolar (Telesecundaria, nufed, oficial).              | Sololá    | 1,823         | Q 19,532,902.14 |
| 2023 | 104 | Estudiantes del ciclo diversificado del sector oficial atendidos en el sistema escolar. (Todas las ramas de enseñanzas)        | Sololá    | 565           | Q 6,380,304.77  |
| 2023 | 105 | Estudiantes del Programa de Educación Primaria de Adultos por Correspondencia (PEAC), atendidos                                | Sololá    | 17            | Q 189,799.14    |
| 2023 | 106 | Estudiantes del Programa Centros Municipales de Capacitación y Formación Humana (CEMUCAF) atendidos en áreas técnico-laborales | Sololá    | 158           | Q 254,952.66    |
| 2023 | 107 | Estudiantes del programa de modalidades flexibles atendidos  | Sololá    | 429           | Q 318,571.43    |
| 2023 | 108 | Estudiantes del Programa Nacional de Educación Alternativa, PRONEA, atendidos  | Sololá    | 76            | Q 124,299.88    |

## Sololá, Sololá

| Año  | No. | Producto público                       | Comunidad                       | Beneficiarios | Monto (Q)    |
|------|-----|--|---------------------------------|---------------|--------------|
| 2020 | 1   | BONO EDUCACIÓN                         | N/I                             | 257           | Q 712,000.00 |
|      | 2   | BONO NIÑAS Y ADOLESCENTES EN EDUCACIÓN | N/I                             | 342           | Q 841,500.00 |
|      | 3   | BONO SALUD                             | N/I                             | 301           | Q 722,500.00 |
|      | 4   | BONO SALUD DE 0 A 2 AÑOS               | N/I                             | 39            | Q 146,000.00 |
|      | 5   | BECA EDUCACIÓN MEDIA                   | N/I                             | 19            | Q 47,500.00  |
|      | 6   | BECA EDUCACIÓN SUPERIOR                | N/I                             | 7             | Q 10,000.00  |
|      | 7   | BECA SOCIAL ARTESANO                   | CENTRAL,<br>CANTON EL<br>TABLON | 2             | Q 2,400.00   |
|      | 8   |  | CHUIQUEL                        | 6             | Q 7,200.00   |
|      | 9   |  | COXOM                           | 1             | Q 1,200.00   |
|      | 10  |  | EL TABLÓN                       | 22            | Q 26,400.00  |
|      | 11  |  | LA ILUSIÓN<br>CHUIQUEL          | 1             | Q 1,200.00   |
|      | 12  |  | LOS MORALES                     | 3             | Q 3,600.00   |
|      | 13  |  | MONTE<br>MERCEDES               | 4             | Q 4,800.00   |
|      | 14  |  | PEÑA BLANCA                     | 1             | Q 1,200.00   |
|      | 15  |  | SACSIGUAN                       | 1             | Q 1,200.00   |
|      | 16  |  | SAN BARTOLO<br>MOLINO BELEN     | 1             | Q 1,200.00   |
| 2021 | 17  | BONO EDUCACIÓN                         | N/I                             | 238           | Q 779,000.00 |
|      | 18  | BONO NIÑAS Y ADOLESCENTES EN EDUCACIÓN | N/I                             | 266           | Q 993,500.00 |
|      | 19  | BONO SALUD                             | N/I                             | 236           | Q 658,500.00 |
|      | 20  | BONO SALUD DE 0 A 2 AÑOS               | N/I                             | 7             | Q 23,000.00  |
|      | 21  | BECA EDUCACIÓN MEDIA                   | N/I                             | 12            | Q 30,000.00  |
|      | 22  | BECA EDUCACIÓN SUPERIOR                | N/I                             | 2             | Q 5,000.00   |

## Sololá, Sololá

| Año  | No. | Producto público                      | Comunidad              | Beneficiarios | Monto (Q)      |
|------|-----|---------------------------------------|------------------------|---------------|----------------|
| 2022 | 23  | BONO EDUCACIÓN                        | N/I                    | 494           | Q 2,359,500.00 |
|      | 24  | BONO SALUD                            | N/I                    | 113           | Q 550,000.00   |
|      | 25  | BONO SALUD DE 0 A 2 AÑOS              | N/I                    | 5             | Q 24,500.00    |
|      | 26  | BECA EDUCACIÓN MEDIA                  | N/I                    | 17            | Q 42,500.00    |
|      | 27  | BECA EDUCACIÓN SUPERIOR               | N/I                    | 3             | Q 6,000.00     |
|      | 28  | PROGRAMA SOCIAL JÓVENES PROTAGONISTAS | N/I                    | 153           | Q 107,342.10   |
| 2023 | 29  | BONO EDUCACIÓN                        | N/I                    | 381           | Q 1,265,500.00 |
|      | 30  | BONO SALUD                            | N/I                    | 168           | Q 457,000.00   |
|      | 31  | BONO SALUD DE 0 A 2 AÑOS              | N/I                    | 42            | Q 122,000.00   |
|      | 32  | BECA EDUCACIÓN MEDIA                  | N/I                    | 21            | Q 42,000.00    |
|      | 33  | BECA EDUCACIÓN SUPERIOR               | N/I                    | 3             | Q 5,400.00     |
|      | 34  | PROGRAMA SOCIAL JÓVENES PROTAGONISTAS | N/I                    | 30            | Q 19,815.00    |
|      | 35  | BECA SOCIAL ARTESANO                  | CENTRAL<br>PIXABAJ     | 5             | Q 6,000.00     |
|      | 36  |                                       | CHUAXIC                | 1             | Q 1,200.00     |
|      | 37  |                                       | CHUIQUEL               | 1             | Q 1,200.00     |
|      | 38  |                                       | CIPRESALES             | 1             | Q 1,200.00     |
|      | 39  |                                       | COOPERATIVA<br>TABLÓN  | 4             | Q 4,800.00     |
|      | 40  |                                       | EL TABLÓN              | 2             | Q 2,400.00     |
|      | 41  |                                       | EL TRIUNFO             | 18            | Q 21,600.00    |
|      | 42  |                                       | LA ILUSIÓN<br>CHUIQUEL | 9             | Q 10,800.00    |
|      | 43  |                                       | LOS<br>ENCUENTROS      | 2             | Q 2,400.00     |
|      | 44  |                                       | PIXABAJ                | 24            | Q 28,800.00    |
|      | 45  | SAN FRANCISCO                         | 4                      | Q 4,800.00    |                |
|      | 46  | XAJAXAC                               | 2                      | Q 2,400.00    |                |

## Sololá, Sololá

| No. | Producto público   | Comunidad | Beneficiarios | Monto (Q)       |
|-----|--|-----------|---------------|-----------------|
| 1   | BONO FAMILIA   | N/I       | 16,182        | Q 36,046,500.00 |
| 2   | TRANSFERENCIAS MONETARIAS A FAMILIAS DE NIÑOS Y NIÑAS CON DESNUTRICIÓN AGUDA, PREVIAMENTE IDENTIFICADOS EN EL MARCO DE LA VULNERABILIDAD NUTRICIONAL | N/I       | 2             | Q 2,000.00      |

| PROYECCIÓN 2024 PROGRAMA SOCIAL "BECA SOCIAL" |                             |           |               |  |
|---|-----------------------------|-----------|---------------|--|
| No.   | Producto público            | Comunidad | Beneficiarios |  |
| 1   | BECA SOCIAL EDUCACIÓN MEDIA | N/I       | 17            |  |

## Sololá, Sololá

| No.   | Producto público   |   |  |
|---|--|---|--|
| 1   | <p>Atención de consultas relacionadas al uso del Sistema de Contabilidad Integrada de Gobiernos Locales -SICOIN GL- y del Sistema Servicios GL, por los medios disponibles, sea vía telefónica, correo electrónico, mesa de ayuda y en Oficinas Regionales de Atención Municipal, que han sido realizadas por los empleados municipales con los siguientes perfiles:</p>   |   |  |
|   | <table border="0"> <tr> <td data-bbox="183 618 1051 1166"> <p><b>SICOIN GL</b></p> <ul style="list-style-type: none"> <li>- Director AFIM</li> <li>- Encargado de Contabilidad</li> <li>- Encargado de Presupuesto</li> <li>- Encargado de Tesorería</li> <li>- Encargado de Planes</li> <li>- Encargado de Contratos</li> <li>- Gestión de Ingresos</li> <li>- Gestión Presupuestaria</li> <li>- Gestión de Préstamos y donaciones</li> <li>- Alcalde</li> <li>- Asesor Municipal</li> <li>- Creación de Unidad Solicitante, entre otros</li> </ul> </td> <td data-bbox="1051 618 1885 1166"> <p><b>Servicios GL</b></p> <ul style="list-style-type: none"> <li>- Administración Municipal</li> <li>- Gestor Documento de Cobro</li> <li>- Gestor Municipal</li> <li>- Nuevo Cajero General</li> <li>- Nuevo Cajero Receptor</li> <li>- Nuevo Gerente de Agua</li> <li>- Nuevo Gerente de Arbitrios</li> <li>- Nuevo Gestor de IUSI</li> <li>- Perfil Cajero General PMT</li> <li>- Perfil Gestión PMT</li> <li>- Registro Lecturas de Agua</li> <li>- Solicitud Cuenta Corriente Anual, entre otros.</li> </ul> </td> </tr> </table> | <p><b>SICOIN GL</b></p> <ul style="list-style-type: none"> <li>- Director AFIM</li> <li>- Encargado de Contabilidad</li> <li>- Encargado de Presupuesto</li> <li>- Encargado de Tesorería</li> <li>- Encargado de Planes</li> <li>- Encargado de Contratos</li> <li>- Gestión de Ingresos</li> <li>- Gestión Presupuestaria</li> <li>- Gestión de Préstamos y donaciones</li> <li>- Alcalde</li> <li>- Asesor Municipal</li> <li>- Creación de Unidad Solicitante, entre otros</li> </ul> | <p><b>Servicios GL</b></p> <ul style="list-style-type: none"> <li>- Administración Municipal</li> <li>- Gestor Documento de Cobro</li> <li>- Gestor Municipal</li> <li>- Nuevo Cajero General</li> <li>- Nuevo Cajero Receptor</li> <li>- Nuevo Gerente de Agua</li> <li>- Nuevo Gerente de Arbitrios</li> <li>- Nuevo Gestor de IUSI</li> <li>- Perfil Cajero General PMT</li> <li>- Perfil Gestión PMT</li> <li>- Registro Lecturas de Agua</li> <li>- Solicitud Cuenta Corriente Anual, entre otros.</li> </ul> |
| <p><b>SICOIN GL</b></p> <ul style="list-style-type: none"> <li>- Director AFIM</li> <li>- Encargado de Contabilidad</li> <li>- Encargado de Presupuesto</li> <li>- Encargado de Tesorería</li> <li>- Encargado de Planes</li> <li>- Encargado de Contratos</li> <li>- Gestión de Ingresos</li> <li>- Gestión Presupuestaria</li> <li>- Gestión de Préstamos y donaciones</li> <li>- Alcalde</li> <li>- Asesor Municipal</li> <li>- Creación de Unidad Solicitante, entre otros</li> </ul> | <p><b>Servicios GL</b></p> <ul style="list-style-type: none"> <li>- Administración Municipal</li> <li>- Gestor Documento de Cobro</li> <li>- Gestor Municipal</li> <li>- Nuevo Cajero General</li> <li>- Nuevo Cajero Receptor</li> <li>- Nuevo Gerente de Agua</li> <li>- Nuevo Gerente de Arbitrios</li> <li>- Nuevo Gestor de IUSI</li> <li>- Perfil Cajero General PMT</li> <li>- Perfil Gestión PMT</li> <li>- Registro Lecturas de Agua</li> <li>- Solicitud Cuenta Corriente Anual, entre otros.</li> </ul>   |   |  |



## Sololá, Sololá

| No.  | Producto público  |  |  |
|--|---|--|--|
| 2  | <p>Realización de eventos de capacitación de acuerdo a necesidades identificadas en la municipalidad con los temas indicados a continuación:</p> <table border="0" data-bbox="177 482 1879 949"> <tr> <td data-bbox="177 482 1039 949"> <ul style="list-style-type: none"> <li>a) Cierre contable y apertura de ejercicio fiscal 2023 (Inicialización de Saldos)</li> <li>b) Generalidades presupuestarias</li> <li>c) Actualizaciones al MAFIM- 2a. Edición</li> <li>d) Revisión y Análisis de Reportes de Gestión y Ejecución Presupuestaria</li> <li>e) Módulo del IUSI en Servicios GL</li> <li>f) Módulo de Arbitrios en Servicios GL</li> <li>g) Planificación y Formulación Presupuestaria enfocado a GpR -SICOIN GL-</li> <li>h) Planificación (Facebook live)</li> <li>i) Planificación y Presupuesto por Resultados</li> </ul> </td> <td data-bbox="1039 482 1879 949"> <ul style="list-style-type: none"> <li>j) Módulo de Caja -Servicios GL-</li> <li>k) Uso del Sistema Soporte GL</li> <li>l) Reportes Financieros</li> <li>m) Préstamos, Donaciones y Convenios</li> <li>n) Módulo de Agua en Servicios GL</li> <li>o) Errores más comunes que se generan al elaborar un Presupuesto</li> <li>p) Módulo de Contratos</li> <li>q) Formulación Presupuestaria de Ingresos y egresos (Facebook live)</li> <li>r) Procesamiento Electrónico de Medios de Pago, entre otros.</li> </ul> </td> </tr> </table> | <ul style="list-style-type: none"> <li>a) Cierre contable y apertura de ejercicio fiscal 2023 (Inicialización de Saldos)</li> <li>b) Generalidades presupuestarias</li> <li>c) Actualizaciones al MAFIM- 2a. Edición</li> <li>d) Revisión y Análisis de Reportes de Gestión y Ejecución Presupuestaria</li> <li>e) Módulo del IUSI en Servicios GL</li> <li>f) Módulo de Arbitrios en Servicios GL</li> <li>g) Planificación y Formulación Presupuestaria enfocado a GpR -SICOIN GL-</li> <li>h) Planificación (Facebook live)</li> <li>i) Planificación y Presupuesto por Resultados</li> </ul> | <ul style="list-style-type: none"> <li>j) Módulo de Caja -Servicios GL-</li> <li>k) Uso del Sistema Soporte GL</li> <li>l) Reportes Financieros</li> <li>m) Préstamos, Donaciones y Convenios</li> <li>n) Módulo de Agua en Servicios GL</li> <li>o) Errores más comunes que se generan al elaborar un Presupuesto</li> <li>p) Módulo de Contratos</li> <li>q) Formulación Presupuestaria de Ingresos y egresos (Facebook live)</li> <li>r) Procesamiento Electrónico de Medios de Pago, entre otros.</li> </ul> |
| <ul style="list-style-type: none"> <li>a) Cierre contable y apertura de ejercicio fiscal 2023 (Inicialización de Saldos)</li> <li>b) Generalidades presupuestarias</li> <li>c) Actualizaciones al MAFIM- 2a. Edición</li> <li>d) Revisión y Análisis de Reportes de Gestión y Ejecución Presupuestaria</li> <li>e) Módulo del IUSI en Servicios GL</li> <li>f) Módulo de Arbitrios en Servicios GL</li> <li>g) Planificación y Formulación Presupuestaria enfocado a GpR -SICOIN GL-</li> <li>h) Planificación (Facebook live)</li> <li>i) Planificación y Presupuesto por Resultados</li> </ul> | <ul style="list-style-type: none"> <li>j) Módulo de Caja -Servicios GL-</li> <li>k) Uso del Sistema Soporte GL</li> <li>l) Reportes Financieros</li> <li>m) Préstamos, Donaciones y Convenios</li> <li>n) Módulo de Agua en Servicios GL</li> <li>o) Errores más comunes que se generan al elaborar un Presupuesto</li> <li>p) Módulo de Contratos</li> <li>q) Formulación Presupuestaria de Ingresos y egresos (Facebook live)</li> <li>r) Procesamiento Electrónico de Medios de Pago, entre otros.</li> </ul>  |  |  |
| 3  | <p>Capacitación en temas relacionados a las finanzas municipales, análisis e interpretación de indicadores financieros, según las siguientes metodologías:</p> <ul style="list-style-type: none"> <li>a) Índice Consolidado Financiero Municipal -ICFM-.</li> <li>b) Ficha de seguimiento del -ICFM- e Informe -ICFM- año finalizado.</li> <li>c) Diagnóstico para el Fortalecimiento de las Finanzas Municipales.</li> </ul>   |  |  |
| 4  | <p>Elaboración y actualización de Guías de Usuario del Sistema de Contabilidad Integrada de Gobiernos Locales -SICOIN GL- y del Sistema Servicios GL las cuales se encuentran disponibles en el Portal de Gobiernos Locales en el siguiente enlace: <a href="https://portalgl.minfin.gob.gt">https://portalgl.minfin.gob.gt</a> seleccionando las opciones "Biblioteca Virtual", "Guías y Manuales", "Guías Sicoin gl", "Guías Servicios GL", entre otras.</p>  |  |  |

## Sololá, Sololá

| No. | Producto público  |
|-----|---|
| 5   | Manual de Administración Financiera Integrada Municipal -MAFIM- (Segunda Edición) el cual contiene la actualización de normas, procedimientos técnicos, administrativos y financieros que fortalecen los procesos de la gestión financiera municipal, favorece el control interno, la administración y el uso eficiente y eficaz de los recursos públicos, contribuyendo a la transparencia del gasto y la rendición de cuentas, éste se encuentra disponible en el Portal de Gobiernos Locales en el siguiente enlace: <a href="https://portalgl.minfin.gob.gt">https://portalgl.minfin.gob.gt</a> seleccionando las opciones "Biblioteca Virtual", "Guías y Manuales", "Manuales", "Manual de Administración Financiera Integrada Municipal (2a. Edición) 2022".  |
| 6   | Tablero de Resultados del índice Consolidado Financiero Municipal -ICFM- el cual es un instrumento de análisis, monitoreo y evaluación que permite a través de indicadores financieros según la metodología, conocer las fortalezas y áreas de oportunidad de la gestión financiera municipal, útil para la toma de decisiones de las autoridades y funcionarios municipales, éste se encuentra disponible en el Portal de Gobiernos Locales en el siguiente enlace: <a href="https://portalgl.minfin.gob.gt">https://portalgl.minfin.gob.gt</a> seleccionando las opciones "Indicadores" y luego "ICFM".   |
| 7   | Ficha de Seguimiento a la Gestión Financiera Municipal en la cual se pueden visualizar los resultados de la gestión financiera de los últimos dos años para realizar análisis comparativo y el seguimiento durante el ejercicio fiscal vigente de manera mensual, permitiendo a las autoridades y funcionarios municipales identificar fortalezas y oportunidades de mejora que orienten la labor para establecer estrategias de fortalecimiento financiero municipal; asimismo se pone a disposición el Informe ICFM año finalizado, el cual muestra el análisis general de los resultados de la gestión financiera del ejercicio fiscal finalizado. Ambos instrumentos se encuentran disponibles dentro del Sistema de Contabilidad Integrada de Gobiernos Locales -SICOINGL- en la siguiente ruta: "Ejecución", "Reportes Financieros", "Ficha de Seguimiento Municipal", "Informe ICFM año finalizado". |
| 8   | Tablero que muestra la ejecución presupuestaria de la municipalidad desde la perspectiva de los Objetivos de Desarrollo Sostenible -ODS-, Ejes del Plan Nacional de Desarrollo, Prioridades Nacionales, Metas Estratégicas de Desarrollo y Resultados Estratégicos, los cuales se pueden consultar desde el Portal de Gobiernos Locales en el siguiente enlace: <a href="https://portalgl.minfin.gob.gt">https://portalgl.minfin.gob.gt</a> seleccionando las opciones "Indicadores" y luego "Objetivos de Desarrollo Sostenible".  |

## Sololá, Sololá

| No. | Producto público   |   |                 |
|-----|--|---|-----------------|
| 9   | Implementación de las siguientes herramientas informáticas y metodologías:       |   |                 |
|     | a) Sistema de Contabilidad Integrada de Gobiernos Locales -SICOIN GL-            | X | Implementada    |
|     | b) Sistema Servicios GL  | X | Implementada    |
|     | c) Aplicación (APP) Móvil para Toma de Lecturas de Agua                          | X | Implementada    |
|     | d) Generación de Boleto de Ornato Masivo   |   | Por implementar |
|     | e) Metodología del Índice Consolidado Financiero Municipal -ICFM-                |   | Por implementar |
|     | f) Metodología "Diagnóstico para el Fortalecimiento de las Finanzas Municipales" |   | Por implementar |
|     | g) Metodología "Gestión por Resultados"  |   | Por implementar |
|     | h) Cobro de servicios municipales con tarjeta de crédito y débito                |   | Por implementar |
|     | i) Cobro de servicios municipales a través de BANCAMUNI                          |   | Por implementar |
|     | j) Cuenta Única del Tesoro Municipal -CUT-                                       | X | Implementada    |

## Sololá, Sololá

| Año  | No. | Producto público  | Beneficiarios | Monto (Q)      |
|------|-----|---|---------------|----------------|
| 2020 | 1   | Programa del Aporte Económico del Adulto Mayor (Activos)              | 847           | Q 3,700,400.00 |
| 2020 | 2   | Programa del Aporte Económico del Adulto Mayor (Nuevos Beneficiarios) | 90            | N/A            |
| 2021 | 3   | Programa del Aporte Económico del Adulto Mayor (Activos)              | 817           | Q 3,564,800.00 |
| 2021 | 4   | Programa del Aporte Económico del Adulto Mayor (Nuevos Beneficiarios) | 46            | N/A            |
| 2022 | 5   | Programa del Aporte Económico del Adulto Mayor (Activos)              | 757           | Q 4,126,500.00 |
| 2022 | 6   | Programa del Aporte Económico del Adulto Mayor (Nuevos Beneficiarios) | 38            | N/A            |
| 2023 | 7   | Programa del Aporte Económico del Adulto Mayor (Activos)              | 768           | Q 2,762,000.00 |
| 2023 | 8   | Programa del Aporte Económico del Adulto Mayor (Nuevos Beneficiarios) | 92            | N/A            |

| No. | Producto público                               | Comunidad | Aportes | Monto (Q)       |
|-----|--|-----------|---------|-----------------|
| 1   | Programa del Aporte Económico del Adulto Mayor | Sololá    | 32,085  | Q 14,153,700.00 |

## Sololá, Sololá

| No. | Producto público  | Comunidad | Beneficiarios     | Monto (Q)   |
|-----|---|-----------|-------------------|-------------|
| 1   | Plan Centinela verificación de calidad y cantidad en estaciones de servicio, plantas y depósitos de almacenamiento y expendios de GLP en cilindros<br><br>41 Supervisiones técnicas de calidad y cantidad en estaciones de servicio, plantas y depósitos de almacenamiento y expendios de GLP en cilindros por personal Delegado de la DGH, durante el período 2020-agosto 2023 | Sololá    | Toda la población | Q 67,929.21 |
|     |   | TOTAL     | N/A               | Q 67,929.21 |

## Sololá, Sololá

| No. | Producto público   | Comunidad | Beneficiarios | Monto (Q)         |
|-----|--|-----------|---------------|-------------------|
| 1   | Micro, pequeños y medianos empresarios beneficiados con créditos para desarrollo empresarial y proyectos | Sololá    | 1,145         | Q 588,269,238.87* |
| 2   | Micro, pequeños y medianos empresarios beneficiados servicios de Desarrollo Empresarial                  | Sololá    | 5,178         |                   |
| 3   | Servicios de desarrollo empresarial (Proyecto Mujer)   | Sololá    | 2,745         | Q 1,206,536.59*   |
| 4   | Servicios de desarrollo empresarial (Programa Tejiendo Alimentos)  | Sololá    | 2,160         | Q 2,712,554.43*   |

\*Los montos corresponden a los productos a nivel global

## Sololá, Sololá

| No. | Producto público                               | Comunidad  | Beneficiarios | Monto (Q)      |
|-----|--|--|---------------|----------------|
| 1   | B-012-2020 BACHEO DE LA RED VIAL PAVIMENTADA   | Multimunicipal Sololá, San Andrés Semetabaj, Santa Catarina Palopó, Santiago Atitlán               | 72,085        | Q 5,164,559.20 |
| 2   | B-013-2020 BACHEO DE LA RED VIAL PAVIMENTADA   | Multimunicipal Sololá, Nahualá, San José Chacayá, San Pedro La Laguna, Santa Lucía Utatlán, Sololá | 318,097       | Q 7,608,905.58 |
| 3   | CP-002-2020 CARRETERAS PAVIMENTADAS            | Multimunicipal Sololá  | 88,612        | Q 8,804,480.00 |
| 4   | L-026-2020 LIMPIEZA DEL DERECHO DE VÍA         | Multimunicipal Sololá  | 88,612        | Q 1,016,897.80 |
| 5   | L-028-2020 LIMPIEZA DEL DERECHO DE VÍA         | Multimunicipal Sololá, Santiago Atitlán  | 41,877        | Q 1,055,144.04 |
| 6   | L-029-2020 LIMPIEZA DEL DERECHO DE VÍA         | Multimunicipal Sololá, Nahualá, San José Chacayá, Santa Lucía Utatlán, Sololá                      | 307,392       | Q 858,783.60   |
| 7   | L-030-2020 LIMPIEZA DEL DERECHO DE VÍA         | Multimunicipal Sololá, San Pedro La Laguna   | 10,705        | Q 862,617.90   |
| 8   | L-180-2020 LIMPIEZA DEL DERECHO DE VÍA         | Multimunicipal Sololá  | 88,612        | Q 609,974.60   |
| 9   | OCE-014 OBRA CIVIL ESPECÍFICA                  | Multimunicipal Sololá  | 88,612        | Q 5,993,000.00 |
| 10  | T-008A -MANTENIMIENTO RUTINARIO TERRACERÍA     | Multimunicipal Sololá  | 88,612        | Q 9,595,960.00 |
| 11  | B-072-2022 - BACHEO DE LA RED VIAL PAVIMENTADA | Multimunicipal Sololá, San Andrés Semetabaj, San Pedro La Laguna, Santiago Atitlán                 | 65,724        | Q 4,548,500.00 |
| 12  | B-073-2022 - BACHEO DE LA RED VIAL PAVIMENTADA | Multimunicipal Sololá, Multiregional, Nahualá, Santa Lucía Utatlán                                 | 290,142       | Q 3,553,318.00 |
| 13  | L-165-2022 - LIMPIEZA DEL DERECHO DE VÍA       | Multimunicipal Sololá, San José Chacayá, Sololá  | 92,680        | Q 953,816.10   |

## Sololá, Sololá

| No. | Producto público                              | Comunidad   | Beneficiarios | Monto (Q)       |
|-----|---|---|---------------|-----------------|
| 14  | L-166-2022 - LIMPIEZA DEL DERECHO DE VÍA      | Multimunicipal Sololá, San Andrés Semetabaj   | 88,612        | Q 9,595,960.00  |
| 15  | L-167-2022 - LIMPIEZA DEL DERECHO DE VÍA      | Multimunicipal Sololá, San Pedro La Laguna, Santiago Atitlán                                      | 65,724        | Q 4,548,500.00  |
| 16  | L-168-2022 - LIMPIEZA DEL DERECHO DE VÍA      | Multimunicipal Sololá, Santa Lucía Utatlán  | 290,142       | Q 3,553,318.00  |
| 17  | L-169-2022 - LIMPIEZA DEL DERECHO DE VÍA      | Multimunicipal Sololá, Multiregional, Nahualá   | 92,680        | Q 953,816.10    |
| 18  | L-170-2022 - LIMPIEZA DEL DERECHO DE VÍA      | Multimunicipal Sololá, Sololá   | 13,142        | Q 774,161.00    |
| 19  | L-171a-2022 - LIMPIEZA DEL DERECHO DE VÍA     | Multimunicipal Sololá, Multimunicipal Suchitepequez   | 52,582        | Q 605,200.00    |
| 20  | P-003 -2022 MANTENIMIENTO DE PUENTES          | Multimunicipal Quetzaltenango, Multimunicipal Sololá  | 63,852        | Q 738,686.40    |
| 21  | EM-010 -2022 EMERGENCIA DE LA RED VIAL        | Multimunicipal Sololá   | 226,290       | Q 798,901.60    |
| 22  | T-062-2022-MANTENIMIENTO RUTINARIO TERRACERÍA | Multimunicipal Sololá, San Antonio Palopó, Santa Catarina Ixtahuacán, Santa Lucía Utatlán, Sololá | 88,612        | Q 456,440.00    |
| 23  | L-171a-2022 - LIMPIEZA DEL DERECHO DE VÍA     | Multimunicipal Sololá, Multimunicipal Suchitepequez   | 70,455        | Q 888,626.00    |
| 24  | P-003 -2022 MANTENIMIENTO DE PUENTES          | Multimunicipal Quetzaltenango, Multimunicipal Sololá  | 88,612        | Q 9,993,000.00  |
| 25  | EM-010 -2022 EMERGENCIA DE LA RED VIAL        | Multimunicipal Sololá   | 88,612        | Q 15,736,673.00 |
| 26  | T-062-2022-MANTENIMIENTO RUTINARIO TERRACERÍA | Multimunicipal Sololá, San Antonio Palopó, Santa Catarina Ixtahuacán, Santa Lucía Utatlán, Sololá | 202,598       | Q 7,097,342.00  |



## Sololá, Sololá

| No. | Producto público  | Comunidad  | Beneficiarios | Monto (Q)       |
|-----|---|--|---------------|-----------------|
| 1   | L-180-2020 LIMPIEZA DEL DERECHO DE VÍA  | MULTIMUNICIPAL<br>SOLOLÁ, SOLOLÁ   | 88,612        | Q 609,974.60    |
| 2   | L-165-2022 - LIMPIEZA DEL DERECHO DE VÍA  | MULTIMUNICIPAL<br>SOLOLÁ, SAN JOSÉ<br>CHACAYÁ, SOLOLÁ  | 92,680        | Q 953,816.10    |
| 3   | L-170-2022 - LIMPIEZA DEL DERECHO DE VÍA  | MULTIMUNICIPAL<br>SOLOLÁ, SOLOLÁ   | 88,612        | Q 456,440.00    |
| 4   | T-062-2022-MANTENIMIENTO RUTINARIO TERRACERÍA   | MULTIMUNICIPAL<br>SOLOLÁ, SAN ANTONIO<br>PALOPÓ, SANTA<br>CATARINA IXTAHUACÁN,<br>SANTA LUCÍA UTATLÁN,<br>SOLOLÁ | 202,598       | Q 7,097,342.00  |
| 5   | MEJORAMIENTO CAMINO RURAL CR-SOL-03 TRAMO ALDEA<br>LOS ENCUENTROS – ALDEA PIXABAJ MUNICIPIO DE SOLOLÁ<br>SOLOLÁ   | SOLOLÁ   | 94,137        | Q 51,696,405.03 |
| 6   | MEJORAMIENTO CENTRO DE SALUD SOLOLÁ, SOLOLÁ   | SOLOLÁ   | 505,506       | Q 4,195,909.61  |
| 7   | REPOSICION INSTITUTO DIVERSIFICADO NACIONAL DE<br>CIENCIAS COMERCIALES, 13 CALLE Y 5A AVENIDA ESQUINA,<br>ZONA 1, SOLOLÁ, SOLOLÁ, CODIGO UDI: 07-01-0499-46 | SOLOLÁ   | 695           | Q 1,634,400.65  |
| 8   | FAMILIAS BENEFICIADAS CON SUBSIDIO PARA LA VIVIENDA   | SOLOLÁ   | 46            | Q 1,610,000.00  |
| 9   | FAMILIAS BENEFICIADAS CON SUBSIDIO PARA LA VIVIENDA   | SOLOLÁ   | 42            | Q 1,470,000.00  |

## Sololá, Sololá

| No. | Producto público  | Comunidad | Beneficiarios | Monto (Q)      |
|-----|---|-----------|---------------|----------------|
| 10  | FAMILIAS BENEFICIADAS CON SUBSIDIO PARA LA VIVIENDA   | SOLOLÁ    | 53            | Q 1,855,000.00 |
| 11  | FAMILIAS BENEFICIADAS CON SUBSIDIO PARA LA VIVIENDA   | SOLOLÁ    | 107           | Q 3,745,000.00 |
| No. | Producto público por finalizar  | Comunidad | Beneficiarios | Monto (Q)      |
| 1   | MEJORAMIENTO CAMINO RURAL CR-SOL 01 BIF CA-01 TRAMO COL BETHEL CANTON PUJUIL II - CASERÍO CHUACRUZ - CANTON XAJAXAC SOLOLÁ SOLOLÁ | SOLOLÁ    | 101,237       | N/I            |
| No. | Producto público continuará 2024  | Comunidad | Beneficiarios | Monto (Q)      |
| 1   | FAMILIAS BENEFICIADAS CON SUBSIDIO PARA LA VIVIENDA   | SOLOLÁ    | 14            | Q 521,500.00   |
| 2   | FAMILIAS BENEFICIADAS CON SUBSIDIO PARA LA VIVIENDA   | SOLOLÁ    | 17            | Q 598,500.00   |
| 3   | FAMILIAS BENEFICIADAS CON SUBSIDIO PARA LA VIVIENDA   | SOLOLÁ    | 59            | Q 2,086,000.00 |
| 4   | FAMILIAS BENEFICIADAS CON SUBSIDIO PARA LA VIVIENDA   | SOLOLÁ    | 68            | Q 2,394,000.00 |
| 5   | FAMILIAS BENEFICIADAS CON SUBSIDIO PARA LA VIVIENDA   | SOLOLÁ    | 10            | Q 364,000.00   |

## Sololá, Sololá

| Año  | No. | Producto público                  | Comunidad                                  | Beneficiarios | Monto (Q)       |
|------|-----|-----------------------------------|--|---------------|-----------------|
| 2020 | 1   | Capacitaciones                    | Los Encuentros, Pixabaj, Xolbé, Pujujil II | 633           | Q 6,991.20      |
| 2020 | 2   | Reforestación                     | Aldea el Tablon                            | 100           | Q 12,686.70     |
| 2020 | 3   | Jornadas de Limpieza              | Carretera interamericana km. 123           | 200           | Q 1,967.80      |
| 2020 | 4   | Cierre de Vertederos              | Carretera interamericana                   | 300           | Q 2,951.70      |
| 2020 | 5   | Instrumentos Ambientales Públicos | Sololá                                     | 99,094        | Q 14,508,254.00 |
| 2020 | 6   | Instrumentos Ambientales Privados | Sololá                                     | 99,094        | N/I             |
| 2021 | 7   | Guardianes                        | Aldea El Tablón y Caserío Vasconcelos,     | 232           | Q 6,991.20      |
| 2021 | 8   | Capacitaciones                    | Área Urbana                                | 1,152         | Q 13,399.80     |
| 2021 | 9   | Jornadas de Limpieza              | Los Encuentros                             | 500           | Q 1,967.80      |
| 2021 | 10  | Cierre de Vertederos              | Cabecera Municipal                         | 200           | Q 7,871.20      |

## Sololá, Sololá

| Año  | No. | Producto público                  | Comunidad   | Beneficiarios | Monto (Q)       |
|------|-----|-----------------------------------|---|---------------|-----------------|
| 2021 | 11  | Instrumentos Ambientales Públicos | Sololá  | 99,934        | Q 14,508,254.00 |
| 2021 | 12  | Instrumentos Ambientales Privados | Sololá  | 99,934        | N/I             |
| 2022 | 13  | Guardianes                        | Aldeas: Los Encuentros,<br>Pixabaj y Monte Mercedes                     | 239           | Q 6,991.20      |
| 2022 | 14  | Reforestación                     | Cantón Pujujil  | 30            | Q 11,800.00     |
| 2022 | 15  | Capacitaciones                    | Área Urbana   | 1,379         | Q 18,643.20     |
| 2022 | 16  | Jornadas de Limpieza              | San Jorge La Laguna,<br>Carretera interamericana<br>kilometro 120 y 118 | 2,100         | Q 1,967.80      |
| 2022 | 17  | Cierre de Vertederos              | Cabecera Municipal  | 100           | Q 4,919.50      |
| 2022 | 18  | Instrumentos Ambientales Públicos | Sololá  | 100,732       | Q 11,956,632.00 |
| 2022 | 19  | Instrumentos Ambientales Privados | Sololá  | 100,732       | N/I             |
| 2023 | 20  | Guardianes                        | El Tablón, Xajaxaj y<br>Cooperativa                                     | 235           | Q 10,486.80     |

## Sololá, Sololá

| Año  | No. | Producto público                     | Comunidad   | Beneficiarios | Monto (Q)        |
|------|-----|--------------------------------------|---|---------------|------------------|
| 2023 | 21  | Reforestación                        | Aldea Xajaxac y Cantón el Tablón  | 5             | Q 2,950.40       |
| 2023 | 22  | Capacitaciones                       | Área Urbana, Comunidades de:<br>Central El Tablón, Los Encuentros,<br>Xajaxaj y Cooperativa | 1,494         | Q 15,730.20      |
| 2023 | 23  | Jornadas de Limpieza                 | Hierba buena salida a san Jose<br>Chacaya   | 160           | Q 983.90         |
| 2023 | 24  | Cierre de Vertederos                 | Camino a San José Chacayá   | 50            | Q 983.90         |
| 2023 | 25  | Instrumentos Ambientales<br>Públicos | Sololá  | 101,491       | Q. 14,587,318.00 |
| 2023 | 26  | Instrumentos Ambientales<br>Privados | Sololá  | 101,491       | N/I              |

## Sololá, Sololá

| Año  | No. | Producto público  | Comunidad | Beneficiarios | Monto (Q)      |
|------|-----|---|-----------|---------------|----------------|
| 2020 | 1   | Asistencia y dotación de alimentos  | N/A       | 39            | Q 12,694.50    |
|      | 2   | Regulación del patrimonio productivo agropecuario   | N/A       | 732           | Q 76,058.45    |
|      | 3   | Proyectos de sistemas de riego y centro de acopio   | N/A       | 88            | Q 1,496,061.34 |
| 2021 | 1   | Asistencia y dotación de alimentos  | N/A       | 374           | Q 155,112.76   |
|      | 2   | Regulación del patrimonio productivo agropecuario   | N/A       | 509           | Q 95,599.46    |
|      | 3   | Seguro agropecuario / agrícola catastrófico   | N/A       | 43            | Q 23,319.07    |
| 2022 | 1   | Asistencia y dotación de alimentos  | N/A       | 15            | Q 5,775.00     |
|      | 2   | Entrega de estipendios para el establecimiento de huertos familiares, para reactivación de unidades productivas; y para conservación de suelos y agua | N/A       | 1,065         | Q 1,065,000.00 |
|      | 3   | Regulación del patrimonio productivo agropecuario   | N/A       | 444           | Q 109,539.78   |
|      | 4   | Seguro agropecuario / agrícola catastrófico   | N/A       | 217           | Q 117,242.50   |
| 2023 | 1   | Asistencia y dotación de alimentos  | N/A       | 6,559         | Q 1,475,775.00 |
|      | 2   | Entrega de estipendios para el establecimiento de huertos familiares, para reactivación de unidades productivas; y para conservación de suelos y agua | N/A       | 354           | Q 354,000.00   |
|      | 3   | Regulación del patrimonio productivo agropecuario   | N/A       | 428           | Q 49,056.75    |
|      | 4   | Seguro agropecuario / agrícola catastrófico   | N/A       | 436           | Q 231,013.90   |
|      |     | TOTAL   |           | 11,303        | Q 5,266,248.52 |

## Sololá, Sololá

Dirección General del Deporte y la Recreación

| Año  | No, | Producto público  | Comunidad | Beneficiarios | Monto (Q) |
|------|-----|---|-----------|---------------|-----------|
| 2020 | 1   | 000-025 Mujeres beneficiadas con acceso a actividades físicas. recreativas y de sensibilización para la prevención de la violencia                        | Sololá    | 45            | N/A       |
| 2020 | 2   | 000-030 Festivales deportivos. recreativos y otros eventos de carácter especial. realizados para promover el acceso a la actividad física y la recreación | Sololá    | N/I           | N/A       |
| 2021 | 3   | 000-024 Personas beneficiadas con actividades deportivas no escolares. no federadas y de recreación   | Sololá    | 333           | N/A       |
| 2021 | 4   | 000-030 Festivales deportivos. recreativos y otros eventos de carácter especial. realizados para promover el acceso a la actividad física y la recreación | Sololá    | N/I           | N/A       |
| 2022 | 5   | 000-024 Personas beneficiadas con actividades deportivas no escolares. no federadas y de recreación   | Sololá    | 331           | N/A       |
| 2022 | 6   | 000-030 Festivales deportivos. recreativos y otros eventos de carácter especial. realizados para promover el acceso a la actividad física y la recreación | Sololá    | N/I           | N/A       |
| 2023 | 7   | 11-002 Personas beneficiadas con actividades deportivas no escolares. no federadas y de recreación  | Sololá    | 200           | N/A       |

## Sololá, Sololá

Dirección General de las Artes

| Año  | No, | Producto público  | Comunidad | Beneficiarios | Monto (Q)   |
|------|-----|---|-----------|---------------|-------------|
| 2020 | 1   | Escuela Regional de Arte “Basilio Eliseo de León Rosales” | Sololá    | 34            | Q355,236.00 |
| 2020 | 2   | Orquesta juvenil de Sololá                                | Sololá    | 58            | Q105,500.00 |
| 2020 | 3   | Artistas apoyados en la Iniciativa Apoyarte 2020          | Sololá    | 4             | Q12,000.00  |
| 2021 | 4   | Escuela Regional de Arte “Basilio Eliseo de León Rosales” | Sololá    | 26            | Q210,888.00 |
| 2021 | 5   | Orquesta juvenil de Sololá                                | Sololá    | 62            | Q99,000.00  |
| 2021 | 6   | Artistas apoyados en la Iniciativa Apoyarte 2021          | Sololá    | 1             | Q3,000.00   |
| 2022 | 7   | Escuela Regional de Arte “Basilio Eliseo de León Rosales” | Sololá    | 32            | Q326,504.76 |
| 2023 | 8   | Escuela Regional de Arte “Basilio Eliseo de León Rosales” | Sololá    | 56            | Q290,812.00 |
| 2023 | 9   | 2 Eventos Marimba del Palacio Nacional                    | Sololá    | 500           | Q12,197.00  |



## Sololá, Sololá

Dirección General de Desarrollo Cultural y Fortalecimiento de las Culturas

| Año  | No, | Producto público                                       | Comunidad | Beneficiarios | Monto (Q)   |
|------|-----|--|-----------|---------------|-------------|
| 2021 | 1   | Casas de Desarrollo Cultural                           | Sololá    | 582           | Q170,634.00 |
| 2022 | 2   | Casas de Desarrollo Cultural                           | Sololá    | 1657          | Q217,814.00 |
| 2022 | 3   | Certamen de Literatura, Arte y Cultura "GUATEPAZ" 2022 | Sololá    | 285           | Q29,124.00  |
| 2022 | 4   | Políticas Culturales Municipales                       | Sololá    | 70            | Q17,389.00  |
| 2023 | 5   | Casas de Desarrollo Cultural                           | Sololá    | 1004          | Q126,586.00 |

## Sololá, Sololá

### Dirección General del Deporte y la Recreación

| Año  | No. | Producto público  | Comunidad | Beneficiarios | Monto (Q) |
|------|-----|---|-----------|---------------|-----------|
| 2020 | 1   | 000-025 Mujeres beneficiadas con acceso a actividades físicas, recreativas y de sensibilización para la prevención de la violencia                        | Sololá    | 45            | N/A       |
| 2020 | 2   | 000-030 Festivales deportivos. recreativos y otros eventos de carácter especial, realizados para promover el acceso a la actividad física y la recreación | Sololá    | 1             | N/A       |
| 2021 | 3   | 000-024 Personas beneficiadas con actividades deportivas no escolares, no federadas y de recreación   | Sololá    | 333           | N/A       |
| 2021 | 4   | 000-030 Festivales deportivos, recreativos y otros eventos de carácter especial. realizados para promover el acceso a la actividad física y la recreación | Sololá    | N/I           | N/A       |
| 2022 | 5   | 000-024 Personas beneficiadas con actividades deportivas no escolares, no federadas y de recreación   | Sololá    | 331           | N/A       |
| 2022 | 6   | 000-030 Festivales deportivos. recreativos y otros eventos de carácter especial. realizados para promover el acceso a la actividad física y la recreación | Sololá    | N/I           | N/A       |
| 2023 | 7   | 11-002 Personas beneficiadas con actividades deportivas no escolares. no federadas y de recreación  | Sololá    | 200           | N/A       |

## Sololá, Sololá

### Dirección General de las Artes

| Año  | No, | Producto público  | Comunidad | Beneficiarios | Monto (Q)    |
|------|-----|---|-----------|---------------|--------------|
| 2020 | 1   | Escuela Regional de Arte “Basilio Eliseo de León Rosales” | Sololá    | 34            | Q 355,236.00 |
| 2020 | 2   | Orquesta juvenil de Sololá                                | Sololá    | 58            | Q 105,500.00 |
| 2020 | 3   | Artistas apoyados en la Iniciativa Apoyarte 2020          | Sololá    | 4             | Q 12,000.00  |
| 2021 | 4   | Escuela Regional de Arte “Basilio Eliseo de León Rosales” | Sololá    | 26            | Q 210,888.00 |
| 2021 | 5   | Orquesta juvenil de Sololá                                | Sololá    | 62            | Q 99,000.00  |
| 2021 | 6   | Artistas apoyados en la Iniciativa Apoyarte 2021          | Sololá    | 1             | Q 3,000.00   |
| 2022 | 7   | Escuela Regional de Arte “Basilio Eliseo de León Rosales” | Sololá    | 32            | Q 326,504.76 |
| 2023 | 8   | Escuela Regional de Arte “Basilio Eliseo de León Rosales” | Sololá    | 56            | Q 290,812.00 |
| 2023 | 9   | 2 Eventos Marimba del Palacio Nacional                    | Sololá    | 500           | Q 12,197.00  |

## Sololá, Sololá

### Dirección General de Desarrollo Cultural y Fortalecimiento de las Culturas

| Año  | No. | Producto público  | Comunidad | Beneficiarios | Monto (Q)    |
|------|-----|---|-----------|---------------|--------------|
| 2021 | 1   | Casas de Desarrollo Cultural  | Sololá    | 582           | Q 170,634.00 |
| 2021 | 2   | Asambleas de Elección de Representantes de Pueblos Indígenas ante CODEDES | Sololá    | 50            | Q 3,963.86   |
| 2022 | 3   | Casas de Desarrollo Cultural  | Sololá    | 1,657         | Q 217,814.00 |
| 2022 | 4   | Certamen de Literatura, Arte y Cultura "GUATEPAZ" 2022                    | Sololá    | 285           | Q 29,124.00  |
| 2022 | 5   | Políticas Culturales Municipales  | Sololá    | 70            | Q 17,389.00  |
| 2023 | 6   | Casas de Desarrollo Cultural  | Sololá    | 1,004         | Q 126,586.00 |

### Dirección General del Patrimonio Cultural y Natural

| Año  | No. | Producto público                                      | Comunidad               | Beneficiarios        | Monto (Q) |
|------|-----|---|-------------------------|----------------------|-----------|
| 2020 | 1   | Acciones virtuales durante época de Pandemia COVID-19 | Todos los Departamentos | Población en General | N/I       |

## Sololá, Sololá

### Acciones Actuales

| No. | Producto público   | Comunidad                             | Beneficiarios | Monto (Q)    |
|-----|--|---------------------------------------|---------------|--------------|
| 1   | REMOZAMIENTO PUESTO DE SALUD ALDEA CAMPAT, SAN JUAN CHAMELCO, ALTA VERAPAZ | ALDEA CAMPAT,<br>SAN JUAN<br>CHAMELCO | 101,491       | Q 732,757.80 |

### Acciones Pendientes

| No. | Producto público   | Comunidad      | Beneficiarios | Monto (Q)        |
|-----|--|----------------|---------------|------------------|
| 1   | DISEÑO, CONSTRUCCIÓN Y EQUIPAMIENTO PARA EL MEJORAMIENTO Y/O AMPLIACIÓN DEL HOSPITAL DE SOLOLÁ, SOLOLÁ | SOLOLÁ, SOLOLÁ | 101,491       | Q 273,998,102.43 |

## Sololá, Sololá

| No. | Producto público   | Comunidad | Beneficiarios    | Monto (Q)      |
|-----|--|-----------|------------------|----------------|
| 1   | Personas capacitadas en seguridad vial   | Sololá    | 487,906 personas | Q 1,009,754.45 |
| 2   | Licencias de conducir emitidas a personas  | Sololá    | 487,906 personas | Q 4,125,496.82 |
| 3   | Puestos de Control de Seguridad Vial   | Sololá    | 487,906 personas | Q 4,528,065.50 |
| 4   | Capacitaciones a la comunidad Educativa en Seguridad Vial                                      | Sololá    | 487,906 personas | Q 1,005,094.77 |
| 5   | Operativos policiales antinarcoáticos  | Sololá    | 487,906 personas | Q 1,585,220.53 |
| 6   | Investigaciones antinarcoáticas  | Sololá    | 487,906 personas | Q 64,322.16    |
| 7   | Talleres impartidos a la comunidad educativa para prevenir el consumo y distribución de drogas | Sololá    | 487,906 personas | Q 318.76       |
| 8   | Patrullajes policiales a pie   | Sololá    | 101,491 personas | Q 556,178.77   |
| 9   | Patrullajes policiales en vehículos  | Sololá    | 101,491 personas | Q 225,601.88   |
| 10  | Patrullajes policiales en motocicletas   | Sololá    | 101,491 personas | Q 84,394.09    |
| 11  | Patrullajes policiales en bicicletas   | Sololá    | 101,491 personas | Q 3,072.18     |

## Sololá, Sololá

| No. | Producto público   | Comunidad | Beneficiarios    | Monto (Q)      |
|-----|--|-----------|------------------|----------------|
| 12  | Atención a personas agredidas                                      | Sololá    | 101,491 personas | Q 624,577.26   |
| 13  | Patrullajes policiales   | Sololá    | 101,491 personas | Q 742,786.37   |
| 14  | Operativos policiales  | Sololá    | 101,491 personas | Q 733,818.78   |
| 15  | Patrullajes policiales en mercados                                 | Sololá    | 101,491 personas | Q 103,049.55   |
| 16  | Patrullajes policiales en protección a la naturaleza               | Sololá    | 101,491 personas | Q 102,461.63   |
| 17  | Operativos policiales en protección a la naturaleza                | Sololá    | 101,491 personas | Q 15,531.32    |
| 18  | Patrullajes policiales en protección turística                     | Sololá    | 101,491 personas | Q 1,929,911.86 |
| 19  | Seguridad a personalidades, edificios y entidades                  | Sololá    | 101,491 personas | Q 139,757.90   |
| 20  | Servicios policiales para mantener y resguardar el orden público   | Sololá    | 101,491 personas | Q 146,241.87   |
| 21  | Operativos policiales especializados para el control de homicidios | Sololá    | 101,491 personas | Q 731,525.25   |

## Sololá, Sololá

| No. | Producto público  | Comunidad | Beneficiarios    | Monto (Q)    |
|-----|---|-----------|------------------|--------------|
| 22  | Patrullajes policiales motorizados en áreas focalizadas para la reducción de homicidios                       | Sololá    | 101,491 personas | Q 349,344.13 |
| 23  | Atención a mujeres víctimas de violencia con asesoría y acompañamiento policial                               | Sololá    | 101,491 personas | Q 429.65     |
| 24  | Asesoría y acompañamiento policial a mujeres víctimas de violencia  | Sololá    | 101,491 personas | Q 57,657.38  |
| 25  | Operativos policiales para el control del expendio y consumo de bebidas alcohólicas, fermentadas o destiladas | Sololá    | 101,491 personas | Q 11,641.16  |
| 26  | Puestos policiales fijos para la prevención de extorsiones  | Sololá    | 101,491 personas | Q 544.93     |
| 27  | Atención de denuncias recibidas por extorsión   | Sololá    | 101,491 personas | Q 575.95     |
| 28  | Personas de la sociedad civil que reciben talleres de inducción y sensibilización en prevención del delito    | Sololá    | 487,906 personas | Q 6,542.17   |
| 29  | Comisiones comunitarias capacitadas en prevención del delito  | Sololá    | 487,906 personas | Q 973.13     |



## Sololá, Sololá

| No. | Producto público   | Comunidad | Beneficiarios    | Monto (Q)    |
|-----|--|-----------|------------------|--------------|
| 30  | Comunidad educativa con talleres de capacitación y sensibilización en prevención del delito                  | Sololá    | 487,906 personas | Q 360.04     |
| 31  | Patrullajes policiales en beneficio de la población escolar (Escuelas Seguras)                               | Sololá    | 487,906 personas | Q 455,807.84 |
| 32  | Personas en riesgo de cometer hechos delictivos beneficiados con programas de inducción conductual           | Sololá    | 487,906 personas | Q 944.37     |
| 33  | Sociedad civil que reciben talleres de inducción y sensibilización en prevención del delito                  | Sololá    | 487,906 personas | Q 96,599.35  |
| 34  | Comisiones comunitarias capacitadas en prevención del delito   | Sololá    | 487,906 personas | Q 3,117.45   |
| 35  | Comunidad educativa con programas de modificación conductual   | Sololá    | 487,906 personas | Q 3,084.52   |
| 36  | Población de centros escolares cuentan con patrullajes policiales de seguridad preventiva (Escuelas Seguras) | Sololá    | 487,906 personas | Q 16,182.93  |

## Sololá, Sololá

| No. | Producto público   | Comunidad | Beneficiarios    | Monto (Q)    |
|-----|--|-----------|------------------|--------------|
| 37  | Comisiones comunitarias conformadas para la prevención del delito  | Sololá    | 487,906 personas | Q 6,230.21   |
| 38  | Personas de la sociedad civil que reciben talleres de inducción y sensibilización en prevención del delito | Sololá    | 487,906 personas | Q 20,112.73  |
| 39  | Comunidad educativa con talleres de capacitación y sensibilización en prevención del delito                | Sololá    | 487,906 personas | Q 22,210.23  |
| 40  | Comisiones comunitarias capacitadas en prevención del delito   | Sololá    | 487,906 personas | Q 1,765.24   |
| 41  | Patrullajes policiales en beneficio de la población escolar (escuelas seguras)                             | Sololá    | 487,906 personas | Q 141,606.08 |
| 42  | Comunidad beneficiada con eventos interculturales, multiétnicos y deportivos con enfoque de género         | Sololá    | 487,906 personas | Q 5,928.31   |
| 43  | Patrullajes policiales en beneficio de la población escolar  | Sololá    | 487,906 personas | Q 179,793.55 |

## Sololá, Sololá

| No. | Producto público   | Comunidad | Beneficiarios    | Monto (Q)    |
|-----|--|-----------|------------------|--------------|
| 43  | Patrullajes policiales en beneficio de la población escolar  | Sololá    | 487,906 personas | Q 179,793.55 |
| 44  | Comunidad beneficiada con eventos interculturales, multiétnicos y deportivos con enfoque de género, para fomentar la convivencia pacífica                          | Sololá    | 487,906 personas | Q 171,205.40 |
| 45  | Espacios públicos habilitados para actividades de recreación, arte y deportes para la prevención de la violencia y el delito                                       | Sololá    | 487,906 personas | Q 166,022.86 |
| 46  | Juntas escolares organizadas para prevención de la violencia social y situacional  | Sololá    | 487,906 personas | Q 198,155.52 |
| 47  | Personas de la sociedad civil capacitadas en temas de cultura permisiva, uso de drogas, armas de fuego y resolución de conflictos para la prevención de homicidios | Sololá    | 487,906 personas | Q 30,516.93  |
| 48  | Personas de la sociedad civil y comunidad educativa capacitada y sensibilizada en la prevención de factores que generan violencia contra la mujer                  | Sololá    | 487,906 personas | Q 12,626.63  |

## Sololá, Sololá

| No. | Producto público  | Comunidad | Beneficiarios    | Monto (Q)    |
|-----|---|-----------|------------------|--------------|
| 49  | Comunidad educativa y personas de la sociedad civil que reciben orientación y capacitación para la prevención de extorsiones.               | Sololá    | 487,906 personas | Q 4,691.59   |
| 50  | Capacitación y sensibilización a la sociedad civil y comunidad educativa en la prevención de factores que generan violencia contra la mujer | Sololá    | 487,906 personas | Q 113,443.78 |

## Sololá, Sololá

| No. | Producto público                | Comunidad | Beneficiarios | Monto (Q)       |
|-----|---------------------------------|-----------|---------------|-----------------|
| 1   | Operaciones Terrestres*         | Sololá    | 487,906       | Q 85,936,632.89 |
| 2   | Operaciones marítimas*          | Sololá    | 487,906       | Q 78,758,567.52 |
| 3   | Mejoramiento red vial terciaria | Sololá    | 133,750       | Q 307,844.43    |
| 4   | Operaciones Terrestres*         | Sololá    | 487,906       | Q 64,908,330.00 |
| 5   | Operaciones Marítimas*          | Sololá    | 487,906       | Q 35,403,270.00 |
| 6   | Mejoramiento red vial terciaria | Sololá    | 133,750       | Q 307,844.43    |
| 7   | Apoyo a reforestación           | Sololá    | 101,491       | Q 68,000.00     |
| 8   | Apoyo a reforestación           | Sololá    | 96,254        | Q 5,000.00      |
| 9   | Apoyo a reforestación           | Sololá    | 52,756        | Q 68,000.00     |
|     | *Datos a nivel departamental    |           |               |                 |

## Sololá, Sololá

| No. | Producto público   | Comunidad      | Beneficiarios         | Monto (Q) |
|-----|--|----------------|-----------------------|-----------|
| 1   | Asistencia alimentaria por INSAN   | 84 comunidades | 12,666                | N/A       |
| 2   | Política pública municipal de SAN  | 84 comunidades | N/I                   | N/A       |
| 3   | Implementación de la metodología Sahtoso   | 19 comunidades | 2,336                 | N/A       |
| 4   | Aprobación ante el CODEDE de la Política Pública Departamental en Agua y Saneamiento   | Departamental  | Población en general  | N/A       |
| 5   | En desarrollo la Estrategia "El Camino a la nutrición", de la cual se desprende la metodología para censos nutricionales, logrando datos de DC para 7 municipios | Departamental  | Población vulnerable  | N/A       |
| 6   | Implementación del centro de comunicación en SAN   | Departamental  | Comunidades de Sololá | N/A       |

## Sololá, Sololá

### Inversiones de Consejos de Desarrollo Departamental

Ejercicio fiscal 2020

| No. | SNIP   | Producto público         | Comunidad          | Beneficiarios | Monto (Q)       |
|-----|--------|--------------------------|--------------------|---------------|-----------------|
| 1   | 208051 | ALCANTARILLADO SANITARIO | CABECERA MUNICIPAL | 13,250        | Q 2,903,301.60  |
| 2   | 208051 | ALCANTARILLADO SANITARIO | CABECERA MUNICIPAL | 13,250        | Q 7,219,619.30  |
| 3   | 258483 | AGUA POTABLE             | ALDEA CHUIQUEL     | 2,100         | Q 1,400,000.00  |
| 4   | 258488 | AGUA POTABLE             | ALDEA EL TABLON    | 5,316         | Q 1,542,254.65  |
| 5   | 258876 | AGUA POTABLE             | CABECERA MUNICIPAL | 720           | Q 1,443,078.45  |
|     |        |                          |                    | 34,636        | Q 14,508,254.00 |

## Sololá, Sololá

Ejercicio fiscal 2021

| No. | SNIP   | Producto público | Comunidad                                      | Beneficiarios | Monto (Q)    |
|-----|--------|------------------|--|---------------|--------------|
| 1   | 258614 | CAMINO RURAL     | CASERÍO CHUARIXCHE                             | 1,359         | Q 600,000.00 |
| 2   | 258615 | CAMINO RURAL     | CASERÍO KAYALA ALDEA EL TABLÓN                 | 1,862         | Q 500,000.00 |
| 3   | 258617 | CAMINO RURAL     | CASERÍO SANTA MARIA ALDEA EL TABLÓN            | 1,862         | Q 675,000.00 |
| 4   | 258622 | CAMINO RURAL     | CASERÍO CENTRAL, ALDEA EL TABLÓN               | 3,807         | Q 500,000.00 |
| 5   | 258623 | CAMINO RURAL     | CASERÍO EL PROGRESO, ALDEA XAJAXAC             | 1,420         | Q 400,000.00 |
| 6   | 258624 | CAMINO RURAL     | SECTOR TUIZ CASERÍO LOS CASTROS, ALDEA XAJAXAC | 1,059         | Q 400,000.00 |
| 7   | 258625 | CAMINO RURAL     | CASERÍO CIPRESALES, ALDEA XAJAXAC              | 2,107         | Q 500,000.00 |
| 8   | 258628 | CAMINO RURAL     | CASERÍO CENTRAL I, ALDEA CHUIQUEL              | 1,459         | Q 540,000.00 |
| 9   | 258632 | CAMINO RURAL     | CASERÍO CENTRAL, ALDEA CHUIQUEL                | 1,459         | Q 500,000.00 |
| 10  | 258640 | CAMINO RURAL     | CASERÍO NUEVA ESPERANZA, ALDEA CHUIQUEL        | 1,204         | Q 450,000.00 |
| 11  | 258643 | CAMINO RURAL     | CASERÍO EL ASCENSO, ALDEA CHUIQUEL             | 577           | Q 500,000.00 |
| 12  | 258645 | CAMINO RURAL     | SECTOR y CASERÍO CENTRAL, ALDEA CHAQUIJYA      | 1,771         | Q 800,000.00 |
| 13  | 258647 | CAMINO RURAL     | CASERÍO LOS YAXON, ALDEA CHAQUIJYA             | 821           | Q 500,000.00 |



## Sololá, Sololá

Ejercicio fiscal 2021

| No. | SNIP   | Producto público | Comunidad  | Beneficiarios | Monto (Q)      |
|-----|--------|------------------|--|---------------|----------------|
| 14  | 271231 | CAMINO RURAL     | CASERÍO PUJUILITO, ALDEA PUJUIL II                         | 223           | Q 675,000.00   |
| 15  | 258689 | CAMINO RURAL     | CASERÍO TIERRA LINDA, ALDEA SACSIGUAN                      | 1,038         | Q 400,000.00   |
| 16  | 258692 | CAMINO RURAL     | SECTOR SICAJAU, CASERÍO MONTE MERCEDES, ALDEA SACSIGUAN    | 2,389         | Q 540,000.00   |
| 17  | 258695 | CAMINO RURAL     | CASERÍO HIERBA BUENA                                       | 1,344         | Q 300,000.00   |
| 18  | 258696 | CAMINO RURAL     | CASERÍO SAN FRANCISCO, ALDEA LOS ENCUENTROS                | 1,050         | Q 450,000.00   |
| 19  | 258703 | CAMINO RURAL     | SECTOR NUEVA AMANECER CASERÍO CENTRAL ALDEA LOS ENCUENTROS | 1,812         | Q 400,000.00   |
| 20  | 259567 | CAMINO RURAL     | CASERÍO SACBOCHOLL, ALDEA LOS ENCUENTROS                   | 840           | Q 400,000.00   |
| 21  | 258704 | CAMINO RURAL     | CASERÍO ORATORIO, ALDEA CHUAXIC                            | 2,000         | Q 400,000.00   |
| 22  | 258707 | CAMINO RURAL     | SECTOR II, CASERÍO COXOM, ALDEA ARGETA                     | 718           | Q 500,000.00   |
| 23  | 258709 | CAMINO RURAL     | SECTOR CHURUNEL, CASERÍO, CHUACRUZ, ALDEA PUJUIL I         | 1,083         | Q 450,000.00   |
| 24  | 258710 | CAMINO RURAL     | CASERÍO EL ENCANTO CANTON PUJUIL II                        | 249           | Q 450,000.00   |
| 25  | 258483 | AGUA POTABLE     | ALDEA CHUIQUEL   | 2,976         | Q 867,080.00   |
| 26  | 258488 | AGUA POTABLE     | ALDEA EL TABLÓN  | 2,200         | Q 867,085.00   |
|     |        |                  |  | 38,689        | Q13,564,165.00 |

## Sololá, Sololá

Ejercicio fiscal 2022

| No. | SNIP   | Producto público | Comunidad                          | Beneficiarios | Monto (Q)      |
|-----|--------|------------------|------------------------------------|---------------|----------------|
| 1   | 267313 | CAMINO RURAL     | SECTOR COC II, CASERIO CIPRESASLES | 970           | Q 500,000.00   |
| 2   | 277480 | CAMINO RURAL     | CASERIO CHUIMANZANA                | 890           | Q 500,000.00   |
| 3   | 277483 | CAMINO RURAL     | CASERIO PEÑA BLANCA                | 375           | Q 500,000.00   |
| 4   | 277496 | CAMINO RURAL     | SECTOR LOS CASTROS                 | 1,345         | Q 500,000.00   |
| 5   | 277502 | CAMINO RURAL     | CASERIO PAQUISIS, ALDEA PIXABAJ    | 769           | Q 500,000.00   |
| 6   | 277506 | CAMINO RURAL     | ALDEA XAJAXAC                      | 1,243         | Q 500,000.00   |
| 7   | 277538 | CAMINO RURAL     | SECTOR CUY SALOJ Y YAXON YAXON     | 1,000         | Q 500,000.00   |
| 8   | 277545 | CAMINO RURAL     | CASERIO LA ILUSIÓN                 | 887           | Q 342,410.00   |
| 9   | 277548 | CAMINO RURAL     | CASERIO CENTRAL I, ALDEA CHUIQUEL  | 1,300         | Q 342,411.00   |
| 10  | 258488 | AGUA POTABLE     | ALDEA EL TABLÓN                    | 1,890         | Q 1,000,000.00 |
| 11  | 277481 | AGUA POTABLE     | CASERIO MONTE MERCEDES             | 1,520         | Q 860,000.00   |
| 12  | 290013 | AGUA POTABLE     | CASERIO EL PROGRESO                | 952           | Q 279,138.00   |
| 13  | 277532 | ESCUELA PRIMARIA | CASERIO CENTRAL, ALDEA EL TABLÓN   | 220           | Q 750,000.00   |
| 14  | 290009 | ESCUELA PRIMARIA | CASERIO LAS TRAMPAS                | 185           | Q 500,000.00   |
|     |        |                  |                                    | 13,546        | Q 7,573,959.00 |

## Sololá, Sololá

Ejercicio fiscal 2023

| No. | SNIP   | Producto público         | Comunidad                             | Beneficiarios | Monto (Q)      |
|-----|--------|--------------------------|---------------------------------------|---------------|----------------|
| 1   | 295547 | CAMINO RURAL             | CASERÍO CHUARIXCHE, ALDEA EL TABLÓN   | 450           | Q 400,000.00   |
| 2   | 295551 | CAMINO RURAL             | CASERÍO CENTRAL ALDEA XAJAXAC         | 670           | Q 300,000.00   |
| 3   | 295552 | CAMINO RURAL             | CASERÍO CENTRAL ALDEA PIXABAJ         | 456           | Q 410,850.00   |
| 4   | 295553 | CAMINO RURAL             | CASERÍO VISTA HERMOSA                 | 334           | Q 300,000.00   |
| 5   | 295554 | CAMINO RURAL             | CASERÍO CENTRAL, ALDEA LOS ENCUENTROS | 690           | Q 300,000.00   |
| 6   | 295571 | CAMINO RURAL             | CASERÍO PANCA                         | 344           | Q 400,000.00   |
| 7   | 295576 | CAMINO RURAL             | CASERÍO EL TRIUNFO, ALDEA PUJUIL II   | 678           | Q 310,850.00   |
| 8   | 295577 | CAMINO RURAL             | SECTOR JULAJUJ                        | 780           | Q 350,000.00   |
| 9   | 295581 | CAMINO RURAL             | CASERÍO CHURUNELES II                 | 625           | Q 325,000.00   |
| 10  | 295585 | CAMINO RURAL             | CASERÍO PEÑA BLANCA, ALDEA SACSIGUAN  | 345           | Q 360,820.00   |
| 11  | 295587 | CAMINO RURAL             | CASERÍO CENTRAL, ALDEA EL TABLÓN      | 789           | Q 400,000.00   |
| 12  | 295588 | CAMINO RURAL             | CASERÍO CIPRESALES                    | 725           | Q 350,000.00   |
| 13  | 208051 | ALCANTARILLADO SANITARIO | CABECERA MUNICIPAL                    | 9,870         | Q 4,300,000.00 |

## Sololá, Sololá

Ejercicio fiscal 2023

| No. | SNIP   | Producto público | Comunidad  | Beneficiarios | Monto (Q)       |
|-----|--------|------------------|--|---------------|-----------------|
| 14  | 314052 | DESECHOS SÓLIDOS | CABECERA MUNICIPAL                               | 1,880         | Q 500,000.00    |
| 15  | 313316 | DESECHOS SÓLIDOS | COMUNIDAD EL PICACHO                             | 2,678         | Q 429,799.00    |
| 16  | 277481 | AGUA POTABLE     | CASERÍO MONTE MERCEDES                           | 1,900         | Q 300,000.00    |
| 17  | 295550 | AGUA POTABLE     | CASERÍO CIPRESALES, ALDEA XAJAXAC                | 2,678         | Q 350,000.00    |
| 18  | 295573 | AGUA POTABLE     | CASERÍO CENTRAL, ALDEA CHUIQUEL                  | 2,456         | Q 350,000.00    |
| 19  | 313561 | AGUA POTABLE     | SECTOR LA CUMBRE BUENA VISTA, BARRIO EL CALVARIO | 1,450         | Q 350,000.00    |
| 20  | 295578 | AGUA POTABLE     | CASERÍO GUADALUPANA, ALDEA CHAQUIJYA             | 2,345         | Q 400,000.00    |
| 21  | 295583 | AGUA POTABLE     | CASERÍO LA FE CENTRAL , ALDEA PUJUIL II          | 980           | Q 400,000.00    |
| 22  | 295584 | AGUA POTABLE     | CASERIO TIERRA LINDA, ALDEA SACSIGUAN            | 1,678         | Q 700,000.00    |
| 23  | 295586 | AGUA POTABLE     | ALDEA EL TABLÓN                                  | 3,456         | Q 1,300,000.00  |
| 24  | 295548 | ESCUELA PRIMARIA | CASERÍO XOLBE, ALDEA EL TABLÓN                   | 145           | Q 200,000.00    |
| 25  | 295556 | ESCUELA PRIMARIA | CASERÍO EL ASCENSO, ALDEA CHUIQUEL               | 164           | Q 400,000.00    |
| 26  | 295579 | ESCUELA PRIMARIA | CASERIO COOPERATIVA, ALDEA CHAQUIJYA             | 85            | Q 400,000.00    |
|     |        |                  |  | 38,651        | Q 14,587,319.00 |

## Sololá, Sololá

Ejercicio fiscal 2024

| No. | SNIP   | Producto público            | Comunidad                                 | Beneficiarios | Monto (Q)      |
|-----|--------|-----------------------------|---|---------------|----------------|
| 1   | 295586 | AGUA POTABLE                | ALDEA EL TABLÓN                           | 850           | Q 1,400,000.00 |
| 2   | 208051 | ALCANTARILLADO<br>SANITARIO | CABECERA MUNICIPAL                        | 3,680         | Q 3,500,000.00 |
| 3   | 314777 | AGUA POTABLE                | ALDEA SAN JUAN ARGUETA                    | 1,330         | Q 600,000.00   |
| 4   | 314780 | AGUA POTABLE                | CASERÍO LA CEIBA, ALDEA SAN JUAN ARGUETA, | 1,250         | Q 500,000.00   |
| 5   | 314781 | ESCUELA PRIMARIA            | CASERÍO NUEVA ESPERANZA, ALDEA XAJAXAC    | 135           | Q 900,000.00   |
| 6   | 314782 | ESCUELA PRIMARIA            | CASERÍO CHUIMANZANA, ALDEA EL TABLON      | 80            | Q 900,000.00   |
| 7   | 314783 | AGUA POTABLE                | CASERÍO EL ENCANTO, ALDEA PUJUIL II       | 1,875         | Q 900,000.00   |
| 8   | 314784 | CAMINO RURAL                | CASERÍO LAS TRAMPAS, ALDEA PUJUIL II      | 652           | Q 400,000.00   |
| 9   | 314786 | CAMINO RURAL                | CASERÍO SANTA MARIA, ALDEA EL TABLON      | 390           | Q 400,000.00   |
| 10  | 314787 | CAMINO RURAL                | CASERÍO LA FE, ALDEA PUJUIL II            | 415           | Q 350,000.00   |
| 11  | 314788 | AGUA POTABLE                | CASERÍO VASCONCELOS, ALDEA XAJAXAC        | 1,450         | Q 550,000.00   |
| 12  | 314789 | CAMINO RURAL                | CASERÍO CHUACRUZ                          | 325           | Q 350,000.00   |
| 13  | 314790 | CAMINO RURAL                | ALDEA PUJUIL                              | 425           | Q 378,620.00   |

## Sololá, Sololá

Ejercicio fiscal 2024

| No. | SNIP   | Producto público | Comunidad                                 | Beneficiarios | Monto (Q)       |
|-----|--------|------------------|---|---------------|-----------------|
| 14  | 314791 | ESCUELA PRIMARIA | ALDEA EL TABLÓN                           | 162           | Q 807,534.00    |
| 15  | 314792 | CAMINO RURAL     | ALDEA EL TABLÓN                           | 425           | Q 400,000.00    |
| 16  | 314793 | CAMINO RURAL     | CASERÍO EL PROGRESO, ALDEA XAJAXAC        | 525           | Q 355,505.00    |
| 17  | 314794 | CAMINO RURAL     | CASERÍO PAQUISIS, ALDEA PIXABAJ           | 325           | Q 350,000.00    |
| 18  | 314795 | CAMINO RURAL     | CASERÍO CHUACORRAL, ALDEA PIXABAJ         | 1,250         | Q 350,000.00    |
| 19  | 314797 | CAMINO RURAL     | CASERÍO VALLE DEL NORTE, ALDEA PUJUIL II, | 625           | Q 350,000.00    |
| 20  | 314798 | CAMINO RURAL     | CASERÍO CENTRAL, ALDEA LOS ENCUENTROS     | 425           | Q 400,000.00    |
| 21  | 314799 | AGUA POTABLE     | CASERÍO LA ILUSIÓN, ALDEA CHUIQUEL        | 1,650         | Q 450,000.00    |
| 22  | 314800 | CAMINO RURAL     | CASERÍO COOPERATIVA, ALDEA CHAQUIJYA      | 358           | Q 400,000.00    |
| 23  | 314801 | ESCUELA PRIMARIA | CASERÍO LOS YAXON, ALDEA CHAQUIJYA        | 95            | Q 600,000.00    |
| 24  | 314802 | PUENTE VEHICULAR | CASERÍO EL ASCENSO, ALDEA CHUIQUEL        | 450           | Q 300,000.00    |
| 25  | 314803 | PUENTE VEHICULAR | CASERÍO CENTRAL I, ALDEA CHUIQUEL         | 660           | Q 300,000.00    |
| 26  | 313316 | DESECHOS SÓLIDOS | CABECERA MUNICIPAL                        | 2,400         | Q 647,448.00    |
|     |        |                  |   | 22,207        | Q 16,839,107.00 |

## Sololá, Sololá

2020 - 2023

| No. | Producto público   | Comunidad | Beneficiarios | Monto (Q) |
|-----|--|-----------|---------------|-----------|
| 1   | PERSONAS BENEFICIADAS CON FORMACIÓN OCUPACIONAL CERTIFICABLE | SOLOLÁ    | 1,111         | N/A       |
| 2   | PERSONAS BENEFICIADAS CON CAPACITACIÓN NO CERTIFICABLE       | SOLOLÁ    | 10,738        | N/A       |
| 3   | PERSONAS BENEFICIADAS CON CERTIFICACIÓN LABORAL              | SOLOLÁ    | 62            | N/A       |
| 4   | EMPRESAS BENEFICIADAS CON ASISTENCIA TÉCNICA                 | SOLOLÁ    | 6             | N/A       |

## Sololá, Sololá

| No. | Producto público   | Comunidad                             | Beneficiarios          | Monto (Q)   |
|-----|--|---------------------------------------|------------------------|-------------|
| 1   | Cursos de capacitación   | Sololá                                | 35                     | Q 1,821.05  |
| 2   | Sello de Bioseguridad Turística  | Sololá                                | 1                      | Q 400.00    |
| 3   | Feria titular Sololá   | Sololá                                | 1,950                  | Q 31,000.00 |
| 4   | Pirotecnia Fiestas de independencia  | Sololá                                | 1,500                  | Q 16,000.00 |
| 5   | Turismo interno Se realizó el estudio de turismo interno para medir el flujo de visitantes residentes en 2022 y 2023 | Sololá                                | Sector turístico       | N/A         |
| 6   | Promoción y publicidad para la campaña de Semana Santa, año 2021.  | Sololá, Parque Ecológico Chajil Siwan | Sector turístico local | Q 1,037.44  |



## Sololá, Sololá

| No, | Producto público                 | Comunidad | Beneficiarios | Monto (Q) |
|-----|----------------------------------|-----------|---------------|-----------|
| 1   | Servicios de laboratorio de agua | Sololá    | 1 entidad     | N/A       |

| Año  | No, | Producto público  | Comunidad   | Beneficiarios  | Monto (Q)    |
|------|-----|---|-------------|----------------|--------------|
| 2020 | 1   | Capacitación en Gestión Municipal a autoridades. funcionarios y empleados municipales   | Área Urbana | 2,062 personas | Q 544,003.18 |
|      | 2   | Capacitación en gestión social a empleados municipales y sociedad civil urbana organizada   | Área Urbana | 1,813 personas | Q 715,024.39 |
|      | 3   | Capacitación en temas de administración. finanzas y en elaboración de instrumentos dirigida a autoridades. funcionarios y empleados municipales | Área Urbana | 231 personas   | Q 878,075.56 |
| 2021 | 1   | Capacitación en Gestión Municipal a autoridades. funcionarios y empleados municipales   | Área Urbana | 3,884 personas | Q 592,142.96 |
|      | 2   | Capacitación en gestión social a empleados municipales y sociedad civil urbana organizada   | Área Urbana | 2,381 personas | Q 771,469.21 |
|      | 3   | Capacitación en temas de administración. finanzas y en elaboración de instrumentos dirigida a autoridades. funcionarios y empleados municipales | Área Urbana | 1,034 personas | Q 776,018.27 |

\*Nota: Cifras a nivel nacional

## Sololá, Sololá

| Año  | No, | Producto público  | Comunidad   | Beneficiarios  | Monto (Q)    |
|------|-----|---|-------------|----------------|--------------|
| 2022 | 1   | Capacitación en Gestión Municipal a autoridades, funcionarios y empleados municipales   | Área Urbana | 4,389 personas | Q 588,997.74 |
|      | 2   | Capacitación en gestión social a empleados municipales y sociedad civil urbana organizada   | Área Urbana | 2,803 personas | Q 805,028.26 |
|      | 3   | Capacitación en temas de administración. finanzas y en elaboración de instrumentos dirigida a autoridades, funcionarios y empleados municipales | Área Urbana | 231 personas   | Q 785,660.88 |
| 2023 | 1   | Capacitación en Gestión Municipal a autoridades, funcionarios y empleados municipales   | Área Urbana | 2,126 personas | Q 374,429.3  |
|      | 2   | Capacitación en gestión social a empleados municipales y sociedad civil urbana organizada   | Área Urbana | 1,818 personas | Q 512,970.23 |
|      | 3   | Capacitación en temas de administración. finanzas y en elaboración de instrumentos dirigida a autoridades, funcionarios y empleados municipales | Área Urbana | 109 personas   | Q 474,689.8  |

\*Nota: Cifras a nivel nacional

## Sololá, Sololá

| Año  | No, | Producto público                               | Comunidad                               | Hect, Afec, | Beneficiarios | Monto (Q)         |
|------|-----|--|---|-------------|---------------|-------------------|
| 2020 | 1   | Incendios Forestales y No Forestales Atendidos | Caserío San Buenaventurá, Aldea Pixabaj | 1.18        | N/I           | Q 9,882,225.10 ** |
|      | 2   |  | Caserío San Buenaventurá, Aldea Pixabaj | 1.56        | N/I           |                   |
|      | 3   |  | Caserío San Isidro                      | 0.12        | N/I           |                   |
|      | 4   |  | Saibochoh                               | 0.86        | N/I           |                   |
|      | 5   |  | Caserío El Potrero                      | 1.8         | N/I           |                   |
|      | 6   |  | Caserío Yaxon                           | 0           | N/I           |                   |
|      | 7   |  | Xibalbay                                | 1.1         | N/I           |                   |
| 2021 | 1   | Incendios Forestales y No Forestales Atendidos | Tierra Linda                            | 1.5         | N/I           | Q 8,405,144.71 ** |
|      | 2   |  | Colonia María Tecún                     | 1           | N/I           |                   |
|      | 3   |  | Aldea San Jorge La Laguna               | 10          | N/I           |                   |
|      | 4   |  | Aldea San Jorge La Laguna               | 1.5         | N/I           |                   |
|      | 5   |  | Aldea Chaquij Yá,                       | 1           | N/I           |                   |
|      | 6   |  | Caserío Peña Blancá, cantón Saqsiguan.  | 1           | N/I           |                   |

## Sololá, Sololá

| Año  | No. | Producto público   | Comunidad                      | Hect, Afec, | Beneficiarios | Monto (Q)      |
|------|-----|--|--------------------------------|-------------|---------------|----------------|
| 2022 | 1   | Incendios Forestales y No Forestales Atendidos           | Aldea San Jorge La Laguna      | 4.5         | N/I           | Q 9,330,624.02 |
|      | 2   |  | Caserío Chuaxic                | 1.5         | N/I           |                |
|      | 3   |  | Chuiquel Sector 1              | 3.5         | N/I           |                |
|      | 4   |  | Playa publica Finca Jaibal.    | 1           | N/I           |                |
|      | 5   |  | Caserio Montemercedes          | 5           | N/I           |                |
|      | 6   |  | Aldea Chaquij                  | 2           | N/I           |                |
|      | 7   |  | Sector Cosiguá, Aldea Chaquiya | 4           | N/I           |                |
|      | 1   | Coordinadoras Municipales para la Reducción de Desastres | Sololá                         | N/I         | 30            | Q 1,326,331.23 |
| 2023 | 1   | Incendios Forestales y No Forestales Atendidos           | Finca Utatlán                  | 3           | N/I           | Q 5,607,818.70 |

\*\* NOTA: El monto consignado representa lo ejecutado en forma global para el ejercicio fiscal indicado

**Alejandro Eduardo Giammattei Falla**  
**Señor Presidente de la República**

---

**Secretaría de Coordinación  
Ejecutiva de la Presidencia**

Álvaro Leonel Díaz Velásquez  
Secretario de Coordinación Ejecutiva

Danilo José Soto Castañeda  
Subsecretario de Coordinación Ejecutiva

Victor Hugo Paiz Gómez  
Subsecretario para la Descentralización

Leonel Eduardo Girón Véliz  
Director del Sistema de Consejos de Desarrollo

Luis Eduardo Orozco Orellana  
Director General para la Descentralización

Jonathan Arnulfo Del Cid López  
Director de Informática

Jesús Felipe Polanco Tello  
Director Técnico de Operaciones

Luis Alfonso Rodas Guzmán  
Director de Planificación

Jennifer Cristina García Marroquín  
Directora de Comunicación social

Luz Azucena Mendoza Cajbón  
Directora Administrativa Financiera

María José Sánchez Mejía  
Directora de Asesoría Jurídica

Alberto Emmanuel Soto de León  
Director de Auditoría Interna

Isis Ana Graciela Serrano Lemus  
Asesoría Técnica

Saúl Nehemias Obando Mejía  
Dirección Técnica de Operaciones

David Roberto Barrera Valenzuela  
Dirección Técnica de Operaciones

**Autorizado**

---

Alejandro Eduardo Giammattei Falla  
Señor Presidente de la República

Álvaro Leonel Díaz Velásquez  
Secretario de Coordinación Ejecutiva de la Presidencia

**Elaborado**

---

Despacho  
Secretaría de Coordinación Ejecutiva de la Presidencia

Subsecretaría de Coordinación Ejecutiva  
Secretaría de Coordinación Ejecutiva de la Presidencia

**Revisado**

---

Dirección del Sistema de Consejos de Desarrollo  
Dirección Técnica de Operaciones  
Dirección de Descentralización

**Diseño y diagramación**

---

Dirección de Comunicación Social

**340** municipios  
**fuertes,**  
**hacen un Estado fuerte!**

ACCESO A INFORMACIÓN DIGITAL



<https://scep.gob.gt/carta-de-navegacion-municipal/>