



# Carta de navegación Municipal

## MUNICIPALIDAD DE SAN MIGUEL ACATÁN, HUEHUETENANGO



GOBIERNO de GUATEMALA  
DR. ALEJANDRO GIAMMATTEI

MINISTERIO DE SERVICIOS PÚBLICOS



GOBIERNO de GUATEMALA  
DR. ALEJANDRO GIAMMATTEI

MINISTERIO DE TRABAJO Y PREVISIÓN SOCIAL



GOBIERNO de GUATEMALA  
DR. ALEJANDRO GIAMMATTEI

MINISTERIO DE CULTURA Y DEPORTE



GOBIERNO de GUATEMALA  
DR. ALEJANDRO GIAMMATTEI

MINISTERIO DE AMBIENTE Y RECURSOS NATURALES



GOBIERNO de GUATEMALA  
DR. ALEJANDRO GIAMMATTEI

MINISTERIO DE SALUD PÚBLICA Y ASISTENCIA SOCIAL



GOBIERNO de GUATEMALA  
DR. ALEJANDRO GIAMMATTEI

MINISTERIO DE AGRICULTURA, GANADERÍA Y ALIMENTACIÓN



GOBIERNO de GUATEMALA  
DR. ALEJANDRO GIAMMATTEI

MINISTERIO DE COOPERACIÓN



GOBIERNO de GUATEMALA  
DR. ALEJANDRO GIAMMATTEI

MINISTERIO DE EDUCACIÓN



GOBIERNO de GUATEMALA  
DR. ALEJANDRO GIAMMATTEI

SECRETARÍA DE SEGURIDAD ALIMENTARIA Y NUTRICIONAL DE LA PRESIDENCIA DE LA REPÚBLICA



GOBIERNO de GUATEMALA  
DR. ALEJANDRO GIAMMATTEI

SECRETARÍA PRESIDENCIAL DE LA VELOCIDAD



GOBIERNO de GUATEMALA  
DR. ALEJANDRO GIAMMATTEI

COMISIÓN PRESIDENCIAL DE ASUNTOS MUNICIPALES



Instituto Guatemalteco de Turismo



Secretaría de Economía y Planificación



## Estimados Alcaldes y Alcaldesas:

Me dirijo a ustedes con un mensaje de profundo compromiso y gratitud en este importante momento de transición de gobierno. Como Presidente de la República de Guatemala, identificado plenamente con el municipalismo y la necesidad de fortalecer el poder local, es mi deber informarles sobre los alcances y resultados a nivel local y nacional, y cómo orientar de mejor manera los retos del desarrollo en las 340 municipalidades del país.

En este sentido, deseo resaltar el análisis exhaustivo realizado por la Secretaría de Coordinación Ejecutiva de la Presidencia, los Ministerios y demás instituciones que reportan los logros alcanzados a nivel sectorial y del Sistema de Consejos de Desarrollo, así como las brechas que se deben superar. Los datos recopilados en este análisis, proporcionan una base sólida para la toma inteligente y oportuna de decisiones en cada municipalidad, por lo que se ilustran las prioridades de su municipio, así como las transferencias financieras que el Organismo Ejecutivo traslada de manera efectiva y oportuna a todas las municipalidades del país, lo que ha permitido ir cerrando brechas y asegurar un futuro más próspero.

El Sistema de Consejos de Desarrollo ha sido una herramienta fundamental para fomentar la participación ciudadana y garantizar que las necesidades de nuestras comunidades sean atendidas de manera adecuada. Gracias al esfuerzo conjunto entre el Gobierno central y las

municipalidades, se han logrado avances notables en el desarrollo local y en la mejora de la calidad de vida de nuestros ciudadanos, fortaleciendo así el municipalismo.

Es importante reconocer que aún existen retos por alcanzar. Estos retos y brechas demandan como país, redoblar esfuerzos y a trabajar de la mano para superar las adversidades. Con la información proporcionada por el Gobierno central en este documento, estamos en una posición sólida para tomar decisiones informadas que nos permitan avanzar hacia una Guatemala con más desarrollo. Hacer gobierno implica recordar que el verdadero poder radica en la unidad, complementariedad y colaboración, por lo que trabajar en conjunto para beneficio de las comunidades, asegura construir una Guatemala más fuerte, más unida y más próspera.

**"Que Dios bendiga Guatemala".  
Con gratitud y compromiso,**

**Dr. Alejandro Giammattei  
Presidente de la República**

LIBERTAD  
15 DE  
SEPTIEMBRE  
DE 1821

## Eficiencia en aportes a Consejos de Desarrollo, Departamental, Huehuetenango 2020 - 2023

| No. | Municipio                   | Porcentaje de ejecución 2020 | Porcentaje de ejecución 2021 | Porcentaje de ejecución 2022 | Porcentaje de ejecución 2023 | Porcentaje de ejecución 2020 - 2023 |
|-----|-----------------------------|------------------------------|------------------------------|------------------------------|------------------------------|-------------------------------------|
| 1   | San Sebastián Huehuetenango | 100%                         | 100%                         | 100%                         | 42%                          | 81%                                 |
| 2   | San Juan Ixcay              | 100%                         | 95%                          | 100%                         | 38%                          | 81%                                 |
| 3   | San Gaspar Ixchil           | 100%                         | 100%                         | 100%                         | 37%                          | 81%                                 |
| 4   | Colotenango                 | 100%                         | 100%                         | 100%                         | 34%                          | 80%                                 |
| 5   | San Sebastián Coatán        | 94%                          | 100%                         | 98%                          | 27%                          | 77%                                 |
| 6   | Concepción Huista           | 100%                         | 100%                         | 100%                         | 20%                          | 77%                                 |
| 7   | Santa Bárbara               | 77%                          | 95%                          | 98%                          | 32%                          | 73%                                 |
| 8   | La Democracia               | 100%                         | 98%                          | 100%                         | 16%                          | 73%                                 |
| 9   | La Libertad                 | 88%                          | 85%                          | 100%                         | 29%                          | 72%                                 |
| 10  | San Antonio Huista          | 72%                          | 100%                         | 100%                         | 20%                          | 71%                                 |
| 11  | Unión Cantinil              | 100%                         | 100%                         | 100%                         | 0%                           | 70%                                 |
| 12  | San Miguel Acatán           | 79%                          | 100%                         | 100%                         | 20%                          | 70%                                 |
| 13  | San Juan Atitán             | 100%                         | 100%                         | 96%                          | 0%                           | 70%                                 |
| 14  | Santa Eulalia               | 95%                          | 100%                         | 93%                          | 0%                           | 68%                                 |
| 15  | Nentón                      | 100%                         | 97%                          | 100%                         | 0%                           | 67%                                 |
| 16  | Huehuetenango               | 77%                          | 98%                          | 100%                         | 8%                           | 67%                                 |
| 17  | Chiantla                    | 83%                          | 97%                          | 99%                          | 0%                           | 67%                                 |
| 18  | San Pedro Necta             | 93%                          | 92%                          | 97%                          | 0%                           | 67%                                 |
| 19  | Aguacatán                   | 86%                          | 91%                          | 94%                          | 5%                           | 66%                                 |
| 20  | San Ildefonso Ixtahuacán    | 75%                          | 82%                          | 100%                         | 20%                          | 66%                                 |
| 21  | Jacaltenango                | 89%                          | 83%                          | 100%                         | 0%                           | 65%                                 |
| 22  | Santa Cruz Barillas         | 85%                          | 97%                          | 85%                          | 0%                           | 65%                                 |
| 23  | Santiago Chimaltenango      | 93%                          | 93%                          | 92%                          | 0%                           | 64%                                 |
| 24  | San Rafael La Independencia | 100%                         | 85%                          | 96%                          | 0%                           | 63%                                 |
| 25  | Cuilco                      | 90%                          | 93%                          | 87%                          | 0%                           | 63%                                 |
| 26  | San Pedro Soloma            | 66%                          | 100%                         | 100%                         | 0%                           | 63%                                 |
| 27  | Todos Santos Cuchumatán     | 97%                          | 100%                         | 62%                          | 3%                           | 61%                                 |
| 28  | San Rafael Petzal           | 62%                          | 100%                         | 100%                         | 0%                           | 60%                                 |
| 29  | Malacatancito               | 47%                          | 89%                          | 97%                          | 0%                           | 56%                                 |
| 30  | Tectitán                    | 72%                          | 72%                          | 92%                          | 0%                           | 55%                                 |
| 31  | San Mateo Ixtatán           | 67%                          | 75%                          | 55%                          | 32%                          | 55%                                 |
| 32  | Santa Ana Huista            | 70%                          | 49%                          | 71%                          | 14%                          | 51%                                 |
| 33  | Petatán                     | 71%                          | 100%                         | 40%                          | 3%                           | 50%                                 |

\*Información al mes de agosto 2023,

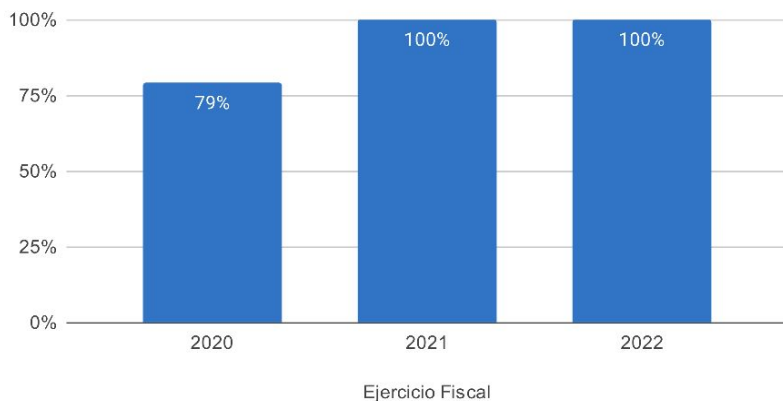
## Asignación IVA-PAZ CODEDE

## San Miguel Acatán, Huehuetenango

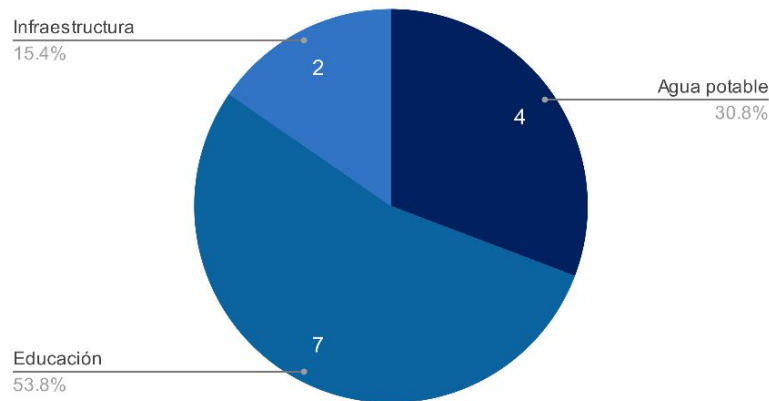
Al mes de agosto de 2023

| Ejercicio Fiscal | Monto Aprobado        | Saldo de Arrastre (Ejercicio fiscal anterior) | Monto Real            | Monto Desembolsado    | Saldo de Arrastre (Ejercicio fiscal actual) | Porcentaje de Ejecución |
|------------------|-----------------------|---|-----------------------|-----------------------|---|-------------------------|
| 2020             | Q5,014,728.00         | -Q2,021,214.10                                | Q2,993,513.90         | Q3,966,698.78         | Q1,048,029.22                               | 79%                     |
| 2021             | Q5,014,728.00         | -Q1,048,029.22                                | Q3,966,698.78         | Q5,014,728.00         | Q0.00                                       | 100%                    |
| 2022             | Q6,217,571.00         | Q0.00   | Q6,217,571.00         | Q6,217,571.00         | Q0.00                                       | 100%                    |
| 2023             | Q7,468,513.00         | Q0.00   | Q7,468,513.00         | Q1,493,702.60         | Q5,974,810.40                               | 20%                     |
| <b>Total</b>     | <b>Q23,715,540.00</b> | <b>-Q3,069,243.32</b>                         | <b>Q20,646,296.68</b> | <b>Q16,692,700.38</b> | <b>Q7,022,839.62</b>                        | <b>70%</b>              |

Porcentaje de ejecución (2020 - 2022)



Proyectos | Tipología (2020-2023)



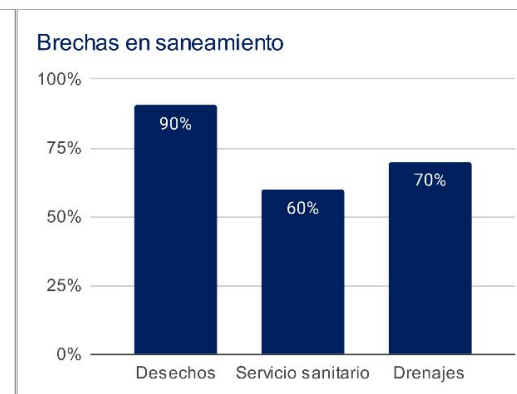
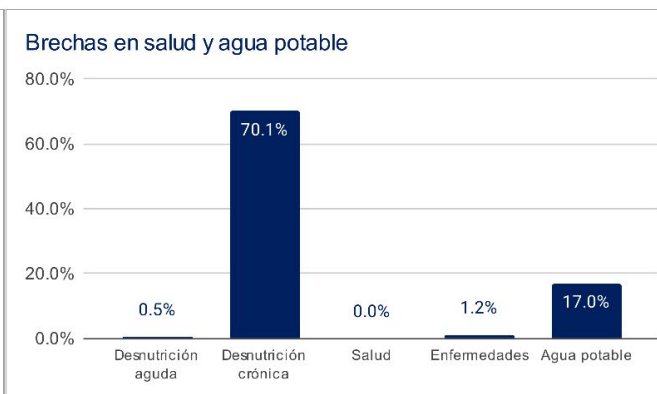
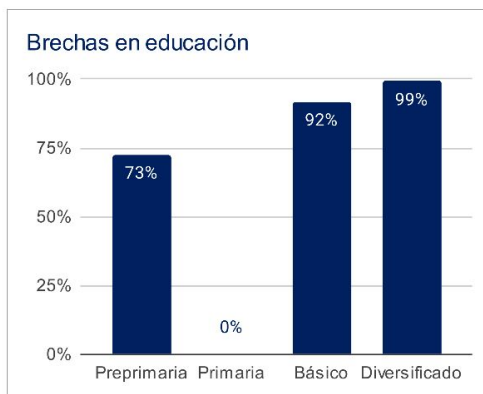
## Asignaciones y Transferencias al Municipio

| Ejercicio Fiscal | Asignación Constitucional | Asignación IVA-PAZ Municipalidades | Asignación Vehículos  | Petróleo              | Asignación IVA-PAZ CODEDE | Total                   |
|------------------|---------------------------|------------------------------------|-----------------------|-----------------------|---------------------------|-------------------------|
| 2020             | Q 7,043,582.39            | Q 8,755,126.76                     | Q 983,593.49          | Q 268,881.23          | Q5,014,728.00             | <b>Q 22,065,911.87</b>  |
| 2021             | Q 7,430,825.42            | Q 9,236,467.30                     | Q 1,037,669.62        | Q 284,459.23          | Q5,014,728.00             | <b>Q 23,004,149.57</b>  |
| 2022             | Q 9,050,486.40            | Q 10,691,717.25                    | Q 1,036,579.24        | Q 342,681.83          | Q6,217,571.00             | <b>Q 27,339,035.72</b>  |
| 2023             | Q 9,781,127.62            | Q 11,541,932.61                    | Q 1,021,060.70        | Q 339,203.59          | Q7,468,513.00             | <b>Q 30,151,837.52</b>  |
| <b>Total</b>     | <b>Q 33,306,021.83</b>    | <b>Q 40,225,243.92</b>             | <b>Q 4,078,903.05</b> | <b>Q 1,235,225.88</b> | <b>Q23,715,540.00</b>     | <b>Q 102,560,934.68</b> |

Total asignado al municipio: **Q 102,560,934.68**

## Necesidades Municipales San Miguel Acatán, Huehuetenango

| Área prioritaria                                    | Brecha % | Necesidades   |      |  |      |        |
|---|----------|---|------|--|------|--------|
| <b>Educación</b>                                    |          |   |      |  |      |        |
| PAIN (Programa de atención integral al niño y niña) | 100%     | En este nivel existe  | 6104 | niños que necesitan atención educativa.                                    |      |        |
| Preprimaria   | 73%      | Se recomienda contemplar  | 62   | aulas y docentes para cubrir a   | 1868 | niños. |
| Primaria  | 0%       | No existe brecha en este nivel.   |      |  |      |        |
| Básico  | 92%      | Se recomienda contemplar  | 65   | aulas y docentes para cubrir a   | 1938 | niños. |
| Diversificado                                       | 99%      | Se recomienda contemplar  | 59   | aulas y docentes para cubrir a   | 1783 | niños. |
| <b>Salud y agua potable</b>                         |          |   |      |  |      |        |
| Porcentaje desnutrición aguda                       | 0.5%     | Se registró   | 27   | casos de niños menores de 5 años con desnutrición aguda en el municipio.   |      |        |
| Porcentaje desnutrición crónica                     | 70%      | Se registró   | 3684 | casos de niños menores de 5 años con desnutrición crónica en el municipio. |      |        |
| Establecimientos de salud                           | 0%       | Considerando que el CAP tiene capacidad para atender hasta a 40,000 personas y el puesto de salud a 5,000 personas, se determina que no existe brecha de establecimientos de salud. |      |  |      |        |
| Enfermedades causadas por alimentos y agua          | 1.2%     | Se registró   | 312  | casos de enfermedades transmitidas por alimentos o agua contaminada.       |      |        |
| Red domiciliar de agua potable                      | 17%      | Se necesita cubrir el acceso a red domiciliar de agua potable de  | 752  | viviendas.   |      |        |
| <b>Saneamiento</b>                                  |          |   |      |  |      |        |
| Manejo de desechos                                  | 90%      | 4006 viviendas requieren de un sistema adecuado de manejo de desechos sólidos o tren de aseo.   |      |  |      |        |
| Acceso a servicio sanitario                         | 60%      | 2647 viviendas requieren de acceso a un servicio sanitario adecuado.  |      |  |      |        |
| Acceso a sistema de drenajes                        | 70%      | 3100 viviendas requieren acceso a sistema de drenajes.  |      |  |      |        |



1 Asignaciones y Transferencias a Municipalidades, Dirección Financiera, MINFIN (2023)

3 Morbilidad por desnutrición crónica y aguda en menores de 5 años, SIGSA - MSPAS (2022), Morbilidad por enfermedades relacionadas a enfermedades transmitidas por alimentos y/o agua (ETAS's), SIGSA - MSPAS (2022), Establecimientos de salud a nivel nacional, MSPAS (2023),

2 Datos poblacionales del Censo 2018, INE (2018), Cobertura educativa, MINEDUC (2023),

4 Datos poblacionales y de vivienda, Censo 2018, INE (2018),

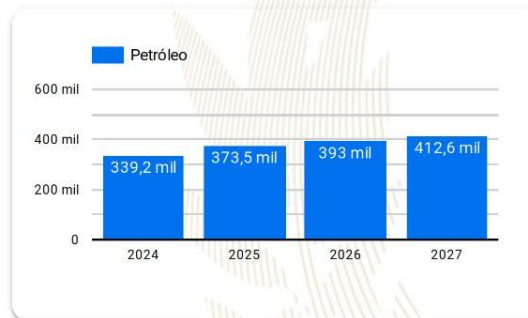
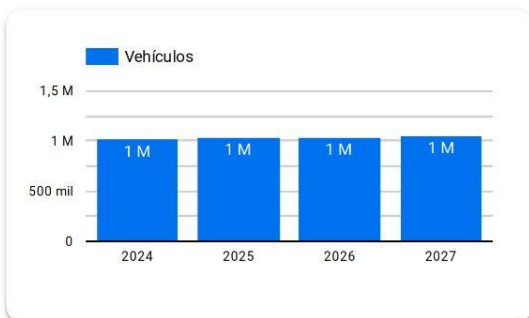
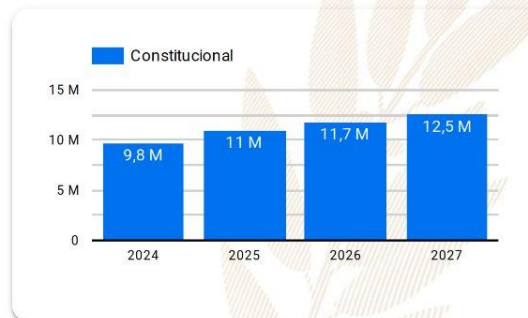
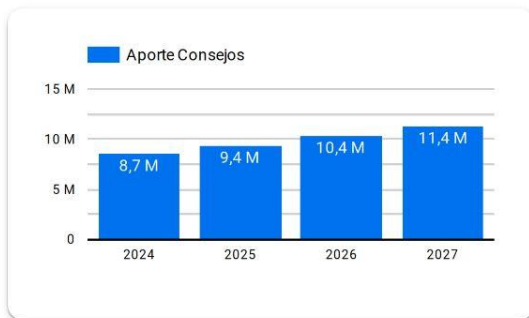
Departamento: Huehuetenango

(1) ▾

Municipio: San Miguel Acatán

(1) ▾

| Año          | Aporte Consejos      | Constitucional       | IVA-Paz Municipalidades | Vehículos           | Petróleo            | Total                 |
|--------------|----------------------|----------------------|-------------------------|---------------------|---------------------|-----------------------|
| 2024         | 8.665.717,00         | 9.781.127,62         | 11.541.932,61           | 1.021.060,70        | 339.203,59          | 31.349.041,52         |
| 2025         | 9.402.980,30         | 10.965.047,69        | 12.717.158,41           | 1.037.490,40        | 373.502,62          | 34.496.179,42         |
| 2026         | 10.378.556,60        | 11.747.586,95        | 13.505.066,11           | 1.043.322,95        | 393.041,53          | 37.067.574,14         |
| 2027         | 11.354.132,90        | 12.530.126,22        | 14.292.973,81           | 1.049.155,50        | 412.580,43          | 39.638.968,87         |
| <b>Total</b> | <b>39.801.386,80</b> | <b>45.023.888,48</b> | <b>52.057.130,94</b>    | <b>4.151.029,55</b> | <b>1.518.328,17</b> | <b>142.551.763,95</b> |



**Año 2024:** Presupuesto sujeto a aprobación por el Congreso de la República de Guatemala.

**Años 2025-2027:** Proyección elaborada en base a presupuestos aprobados para los años 2020 a 2024.

# Resumen de **giras** **presidenciales**

Giras Presidenciales es un modelo de seguimiento programático presidencial y de administración pública introducido en Guatemala en 2021, con el propósito de establecer mayor cercanía entre el gobierno central y los poderes locales. Estas giras permitieron la coordinación interinstitucional entre la Secretaría Privada de la Presidencia, la Secretaría de Coordinación Ejecutiva de la Presidencia y el gabinete de gobierno, con el liderazgo del Presidente de la República. La aceptación por parte de los alcaldes fue notable, con altos porcentajes de asistencia a las giras.

El enfoque municipalista del modelo promovió el acercamiento entre los poderes locales y el gobierno central, mediante mesas de discusión que abordaron temas de importancia municipal y agilizaron los procesos para satisfacer demandas y necesidades locales. Se presentaron propuestas prácticas para encontrar soluciones a través del seguimiento programático.

## MODALIDADES

Las giras presidenciales se adaptaron a distintas modalidades, presenciales en cabeceras departamentales y en el Palacio Nacional, incluyendo reuniones virtuales durante la pandemia de COVID-19, demostrando la capacidad de adaptación y la importancia de utilizar recursos tecnológicos para garantizar la continuidad de la gestión pública.

## SEGUIMIENTO

La documentación y el seguimiento de acciones derivadas de los proyectos y programas de desarrollo fueron sistematizados, esto fue logrado a través de la Secretaría de Coordinación Ejecutiva de la Presidencia y la Secretaría Privada de la Presidencia, con equipos dedicados a mantener actualizada la Matriz de Seguimiento a Compromisos Presidenciales y Solicitudes Municipales en las Mesas de Trabajo.

## RESULTADO

Las giras presidenciales contribuyeron a mejorar la administración pública, fortaleciendo la confianza y la participación ciudadana en la gestión gubernamental. Además, agilizaron los procesos y redujeron los tiempos de respuesta, impulsando el desarrollo del país.

Departamento: Huehuetenango (1) ▾

Municipio: San Miguel Acatán (1) ▾

Los Compromisos Presidenciales y Solicitudes de Alcaldes, se adquirieron por el Señor Presidente, durante las Giras Presidenciales realizadas durante el periodo de Gobierno 2020-2023.

La Secretaría de Coordinación Ejecutiva de la Presidencia en coordinación con La Secretaría Privada de la Presidencia, realizaron el seguimiento programático de los Compromisos Presidenciales y Solicitudes de Alcaldes, en base a la actualización del avance indicado por los delegados de los diferentes Ministerios y Secretarías responsables.

## Compromisos Presidenciales



Compromisos

0



El Municipio no cuenta con  
Compromisos Presidenciales

● Ejecutados y en Ejecución ● Pendientes de Acción Munic... ● Programados 2023

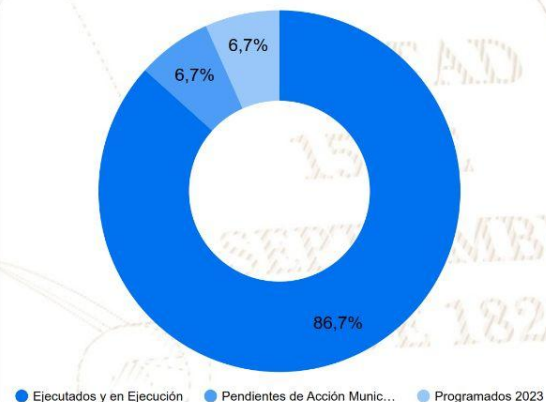
| Instituciones | Compromisos ▾ | Solicitudes |
|---------------|---------------|-------------|
| 1. MEM        | 0             | 1           |
| 2. MIDES      | 0             | 1           |
| 3. MINDEF     | 0             | 2           |
| 4. MINECO     | 0             | 1           |
| 5. SCEP       | 0             | 1           |
| 6. SESAN      | 0             | 1           |
| 7. MINEDUC    | 0             | 3           |
| 8. MICUDE     | 0             | 1           |
| 9. MAGA       | 0             | 2           |
| 10. CIV       | 0             | 2           |
| <b>Total</b>  | <b>0</b>      | <b>15</b>   |

## Solicitudes de Alcaldes



Solicitudes

15



● Ejecutados y en Ejecución ● Pendientes de Acción Munic... ● Programados 2023



# SIPROCODE

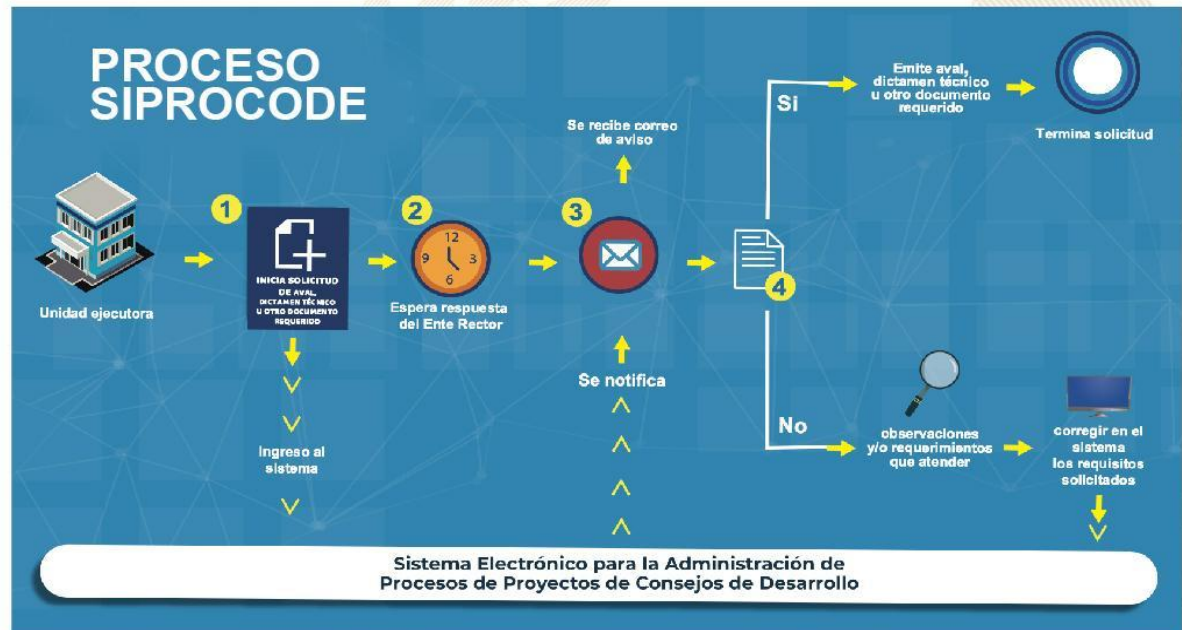
La SCEP, con el objetivo de modernizar y hacer más eficientes, eficaces y transparentes los procesos de planificación y ejecución de los proyectos financiados con recursos de inversión destinados al Sistema de Consejos de Desarrollo, presentó ante el Consejo Nacional de Desarrollo Urbano y Rural -CONADUR- el Sistema Electrónico para la Administración de Procesos de Proyectos de Consejos de Desarrollo para su aprobación.

### OBJETIVO

Acercar a los entes rectores y a las unidades ejecutoras, con el fin de agilizar los procesos de solicitud y emisión de avales, dictámenes técnicos u otros documentos, para la aprobación de los proyectos en las etapas de planificación y ejecución. Asimismo, sustituir las interacciones físicas por virtuales y a la vez establecer un historial de tiempo por gestión realizada entre las unidades ejecutoras y los entes rectores, también notificar en tiempo real sobre las nuevas solicitudes.

### BENEFICIOS INSTITUCIONALES

- Coordinación interinstitucional permanente.
- Disminución de la burocracia.
- Reducción de la vulnerabilidad en los procedimientos.
- Agilización de procesos.
- Reducción de tiempo en emisión de avales, dictámenes técnicos y otros documentos a 20 días hábiles.
- Disminución de costos en trámites.
- Fortalece la transparencia en los procesos.
- Monitoreo y seguimiento a través de la plataforma;
- Trámites no presenciales.
- Vista pública de información general y acceso a la misma.
- Permitir el seguimiento a los procesos y gestiones de trámites en cada una de sus etapas por parte de las instituciones involucradas.





La SCEP coordina con diferentes instituciones del Estado y sector privado, para acercar los servicios públicos de forma temporal en alianza con municipalidades y gobernaciones departamentales, estimulando de esa manera el proceso de desconcentración de las instituciones del Estado.

SCEP realizó acciones de coordinación y logística para el desarrollo de las Jornadas Móviles de Servicios Integrados desde el año 2020 hasta julio de 2023.

## Servicios que se brindan durante las Jornadas Móviles de Servicios Integrados:

- Trámites de carencia de antecedentes policiales, renovación de licencia de conducir, pasaportes, actualización de datos y empadronamiento.
- Quioscos informativos del Sistema Nacional del Empleo, promoción del turismo y talleres de temas ambientales, entre otros.
- Información sobre las iniciativas Bono Social, entrega de becas y Comedores Sociales.
- Acceso a consultas de medicina general, psicología, nutrición, pediatría, hisopados, jornada de vacunación contra el COVID-19 y charlas sobre salud.
- Capacitaciones en temas tributarios y actualización de documentos, entre otros.



DEPARTAMENTO DE  
TRÁNSITO DE LA PNC



GOBIERNO de  
GUATEMALA  
DR. ALEJANDRO GIANMATTEI | MINISTERIO DE  
ECONOMÍA



GOBIERNO de  
GUATEMALA  
DR. ALEJANDRO GIANMATTEI | MINISTERIO DE  
SALUD PÚBLICA  
Y ASISTENCIA  
SOCIAL



CONSEJO  
NACIONAL DE  
ATENCIÓN AL MIGRANTE  
DE GUATEMALA

CONAMIGUA



Portal de

## Gobiernos Locales

Estimado Usuario, Bienvenido

### PORTAL DE GOBIERNOS LOCALES

Es un sitio web que ofrece al usuario, de forma fácil, dinámica e integrada, el acceso a una serie de recursos y de servicios relacionados a la información presupuestaria y financiera registrada por los gobiernos locales y sus empresas municipales en el SIAF.

Este portal cuenta con reportes dinámicos establecidos que ofrecen datos en tiempo real relacionados a:

- Presupuesto por Resultados
- Enfoque Temático
- Grupo Objeto de Gasto
- Finalidad, Función y División

También permite al usuario elaborar sus propios reportes de ingresos, gastos y contables de acuerdo a sus necesidades.

Para el análisis de las finanzas municipales y la oportuna toma de decisiones, pone a disposición los siguientes tableros de indicadores:

### ICFM Índice Consolidado Financiero Municipal:

Es una herramienta de análisis que permite a los funcionarios municipales realizar mediciones de los datos que registran en el -SICOIN GL-, con los cuales se puede interpretar la situación económico-financiera de la municipalidad durante uno o varios ejercicios fiscales.

### Objetivos de Desarrollo Sostenible:

Se presenta el impacto de la Gestión Municipal desde la perspectiva de los Objetivos de Desarrollo Sostenible.

Actualmente ofrece a los usuarios municipales la oportunidad de realizar el pago de sus servicios públicos a través de internet.

### Cobros en Línea:

Permite al vecino realizar sus pagos a través de tarjeta de crédito y/o débito, de cualquier servicio (agua, IUSI y arbitrios) que presta la Municipalidad, desde la comodidad de su casa o desde cualquier lugar en donde se encuentre; al ingresar en el ícono le permitirá:

- Pagar documento de cobro (Todos los Servicios)
- Pagar boleto de ornato
- Pagar multas de tránsito



También cuenta con una sección de noticias, biblioteca virtual y enlaces importantes.

Para acceder al Portal de Gobiernos Locales, escanea o haz click en el código QR:



### ÍNDICE CONSOLIDADO FINANCIERO MUNICIPAL - ICFM -

12101313

HUEHUETENANGO

MUNICIPALIDAD DE SAN MIGUEL ACATÁN







### Calificación General

Gestión Financiera

72

Moderada

|   |   | Puntuación<br>máxima |  | Resultado<br>municipio |
|---|---|----------------------|--|------------------------|
|    | <b>Solvencia General</b>                          | <b>30</b>            | Evalúa la generación y captación de recursos propios municipales que permitan la sostenibilidad financiera en el mediano y largo plazo. Asimismo refleja la dependencia en relación a las transferencias de la Administración Central. | <b>11</b>              |
|   | Autonomía Financiera Municipal                    | 15                   |  | 3                      |
|   | Dependencia Financiera Municipal                  | 6                    |  | 1                      |
|   | Ahorro Operacional                                | 5                    |  | 4                      |
|   | Relación de Recursos y Gastos - Sin Endeudamiento | 4                    |  | 3                      |
|    | <b>Solvencia Financiera</b>                       | <b>30</b>            | Mide el nivel de endeudamiento, la capacidad de pago de la municipalidad, a través de la solvencia de sus finanzas y el volúmen de endeudamiento.  | <b>30</b>              |
|   | Liquidez Financiera                               | 5                    |  | 5                      |
|   | Recursos por Endeudamiento                        | 5                    |  | 5                      |
|   | Pasivo por Endeudamiento                          | 10                   |  | 10                     |
|   | Pasivo con Acreedores                             | 10                   |  | 10                     |
|   | <b>Dinamismo Económico</b>                        | <b>15</b>            | Evalúa la relación entre la inversión, la captación de recursos propios y el nivel de deuda en relación a la población de cada municipio, según el número de habitantes reflejados en la proyección proporcionada por el               | <b>8</b>               |
|   | Inversión por Habitante                           | 5                    |  | 2                      |
|   | Recursos Propios por Habitante                    | 5                    |  | 1                      |
|   | Pasivo por Habitante                              | 5                    |  | 5                      |
|  | <b>Evaluación Presupuestaria</b>                  | <b>25</b>            | Mide la eficiencia en cuanto a la ejecución de recursos percibidos y gastos pagados, durante un ejercicio fiscal en relación al presupuesto vigente.   | <b>23</b>              |
|   | Ejecución Presupuestaria de Ingresos              | 6                    |  | 6                      |
|   | Ejecución Presupuestaria de Egresos               | 5                    |  | 5                      |
|   | Relación de Gastos e Ingresos Ejecuta             | 5                    |  | 5                      |
|   | Ejecución por Tipo de Gasto                       | 6                    |  | 6                      |
| Transferencias Presupuestarias  | 3   | 1                    |  |                        |

Fuente: Reporte índice consolidado financiero municipal ICFM, 2023, Ministerio de Finanzas Públicas.



Para acceder al detalle anual sobre el ICFM escanea el siguiente código QR:

### Ingresos

| Código y Clase de Ingreso                      | Código y Recurso de Ingreso                               | Recurso Auxiliar  | Presupuesto Vigente 2022                                | Presupuesto Vigente 2023                                |
|--|---|---|---|---|
| 10000 INGRESOS TRIBUTARIOS                     | 10141 SOBRE LA TENENCIA DE PATRIMONIO                     | IUSI 2/1000<br>IUSI 6/1000<br>Multas IUSI 2/1000<br>Multas IUSI 6/1000  | Q 3,584<br>Q 4,844<br>Q 142<br>Q 114                    | Q 3,435<br>Q 4,615<br>Q 146<br>Q 228                    |
|  | <b>Total 10141 SOBRE LA TENENCIA DE PATRIMONIO</b>        |   | <b>Q 8,684</b>  | <b>Q 8,424</b>  |
|  | 10281 SOBRE ESTABLECIMIENTOS COMERCIAL                    | Cantinas<br>Carnicerías<br>Comedores<br>Farmacias<br>Pulperías<br>Tiendas   | Q 225<br>Q 187<br>Q 1,166<br>Q 101<br>Q 108<br>Q 12,566 | Q 108<br>Q 158<br>Q 1,145<br>Q 230<br>Q 115<br>Q 12,866 |
|  | <b>Total 10281 SOBRE ESTABLECIMIENTOS COMERCIALES</b>     |   | <b>Q 14,353</b>   | <b>Q 14,623</b>   |
|  | 10282 SOBRE ESTABLECIMIENTOS DE SERVICIO                  | Barberías<br>Laboratorios Clínicos<br>Otros Establecimientos de Servicios<br>Servicios Técnicos y Profesionales   | Q 72<br>Q 36<br>Q<br>Q 162                              | Q 80<br>Q 36<br>Q 100<br>Q 54                           |
|  | <b>Total 10282 SOBRE ESTABLECIMIENTOS DE SERVICIO S</b>   |   | <b>Q 270</b>  | <b>Q 270</b>  |
|  | 10283 SOBRE ESTABLECIMIENTOS INDUSTRIAL                   | Zapaterías  | Q 367   | Q 382   |
|  | <b>Total 10283 SOBRE ESTABLECIMIENTOS INDUSTRIALES</b>    |   | <b>Q 367</b>  | <b>Q 382</b>  |
|  | 10284 SOBRE DIVERSIONES Y ESPECTÁCULOS                    | Cablevisión   | Q 3,544   | Q 3,378   |
|  | <b>Total 10284 SOBRE DIVERSIONES Y ESPECTÁCULOS</b>       |   | <b>Q 3,544</b>  | <b>Q 3,378</b>  |
|  | 10289 OTROS ARBITRIOS MUNICIPALES                         | Multa del Boleto de Omato<br>Valor Boleto de Omato  | Q 28,680<br>Q 86,244                                    | Q 27,763<br>Q 79,711                                    |
|  | <b>Total 10289 OTROS ARBITRIOS MUNICIPALES</b>            |   | <b>Q 114,924</b>  | <b>Q 107,474</b>  |
| <b>Total 10000 INGRESOS TRIBUTARIOS</b>        |   |   | <b>Q 142,143</b>  | <b>Q 134,551</b>  |
| 11000 INGRESOS NO TRIBUTARIOS                  | 11290 TASAS Y LICENCIAS VARIAS                            | Tasa municipal por alumbrado público  | Q 1,167,029   | Q 1,040,000   |
|  | <b>Total 11290 TASAS Y LICENCIAS VARIAS</b>               |   | <b>Q 1,167,029</b>                                      | <b>Q 1,040,000</b>                                      |
|  | 11410 DE EDIFICIOS Y VIVIENDAS                            | Arrendamiento de Edificios<br>Arrendamiento de locales<br>Arrendamiento de Sanitarios<br>NA   | Q 55,256<br>Q 110,606<br>Q 13,800<br>Q -                | Q 46,826<br>Q 117,292<br>Q 13,550<br>Q -                |
|  | <b>Total 11410 DE EDIFICIOS Y VIVIENDAS</b>               |   | <b>Q 179,662</b>  | <b>Q 177,668</b>  |
|  | 11610 ORIGINADAS POR INGRESOS NO TRIBUTARIOS              | Multas Varias   | Q 15,320  | Q 10,877  |
|  | <b>Total 11610 ORIGINADAS POR INGRESOS NO TRIBUTARIOS</b> |   | <b>Q 15,320</b>   | <b>Q 10,877</b>   |
|  | 11990 OTROS INGRESOS NO TRIBUTARIOS                       | Otros ingresos  | Q 43,811  | Q 32,518  |
|  | <b>Total 11990 OTROS INGRESOS NO TRIBUTARIOS</b>          |   | <b>Q 43,811</b>   | <b>Q 32,518</b>   |
| <b>Total 11000 INGRESOS NO TRIBUTARIOS</b>     |   |   | <b>Q 1,405,822</b>                                      | <b>Q 1,261,063</b>                                      |
| 13000 VTA. DE BIENES Y SERV. DE LA ADM. PÚBLIC | 13260 SERVICIOS ADMINISTRATIVOS MUNICIPAI                 | Cartas de Ventas<br>Certificaciones de Matrimonios<br>Certificaciones Varias<br>Concesion de Drenajes<br>Concesion de Servicios de Agua (Pajas de Agua) | Q 1,154<br>Q 2,282<br>Q 8,141<br>Q 4,120<br>Q 6,130     | Q 1,178<br>Q 2,037<br>Q 6,125<br>Q 3,600<br>Q 6,150     |

|  |   |  |                |                   |                |                   |
|--|---|--|----------------|-------------------|----------------|-------------------|
|  | Deslinde de Terrenos  | Q  | 15,610         | Q                 | 12,486         |                   |
|  | Estacionamiento de Carretas, Churrasqueras, Hot Dog y similares             | Q  | 1,000          | Q                 | 200            |                   |
|  | Estacionamiento de Fleteros   | Q  | 3,000          | Q                 | 100            |                   |
|  | Estacionamiento de Taxis  | Q  | 6,914          | Q                 | 6,804          |                   |
|  | Estacionamiento de Vehículos  | Q  | 79,486         | Q                 | 80,303         |                   |
|  | Licencias   | Q  | 735            | Q                 | 640            |                   |
|  | NA  | Q  | -              | Q                 | -              |                   |
|  | Tala de Arboles   | Q  | 33,547         | Q                 | 30,203         |                   |
|  | Zarabandas  | Q  | 835            | Q                 | 789            |                   |
|  | <b>Total 13260 SERVICIOS ADMINISTRATIVOS MUNICIPALES</b>                    | <b>Q</b>   | <b>162,954</b> | <b>Q</b>          | <b>150,614</b> |                   |
| <b>Total 13000 VTA. DE BIENES Y SERV. DE LA ADM. PÚBLICA</b> |   | <b>Q</b>   | <b>162,954</b> | <b>Q</b>          | <b>150,614</b> |                   |
| <b>14000 INGRESOS DE OPERACION</b>                           |   |  |                |                   |                |                   |
|  | 14110 VENTA DE INSUMOS AGRÍCOLAS  | Venta de Arboles Para Siembra                            | Q              | 11,939            | Q              | 9,722             |
|  | <b>Total 14110 VENTA DE INSUMOS AGRÍCOLAS</b>                               |  | <b>Q</b>       | <b>11,939</b>     | <b>Q</b>       | <b>9,722</b>      |
|  | 14120 VENTA DE PRODUCTOS AGROPECUARIO                                       | Venta de Arboles en Pie                                  | Q              | -                 | Q              | -                 |
|  | <b>Total 14120 VENTA DE PRODUCTOS AGROPECUARIOS Y FORESTALES</b>            |  | <b>Q</b>       | <b>-</b>          | <b>Q</b>       | <b>-</b>          |
|  | 14190 VENTA DE OTROS BIENES   | Venta de Formularios                                     | Q              | 17,746            | Q              | 13,952            |
|  | <b>Total 14190 VENTA DE OTROS BIENES</b>                                    |  | <b>Q</b>       | <b>17,746</b>     | <b>Q</b>       | <b>13,952</b>     |
|  | 14240 SERVICIOS PÚBLICOS MUNICIPALES  | Canon de Agua  | Q              | 111,689           | Q              | 114,446           |
|  |   | Cementerio   | Q              | 5,364             | Q              | 5,088             |
|  |   | Extraccion de Ripio y Basura                             | Q              | 14,198            | Q              | 15,875            |
|  |   | Piso de Plaza  | Q              | 160,023           | Q              | 153,422           |
|  | <b>Total 14240 SERVICIOS PÚBLICOS MUNICIPALES</b>                           |  | <b>Q</b>       | <b>291,275</b>    | <b>Q</b>       | <b>288,831</b>    |
| <b>Total 14000 INGRESOS DE OPERACION</b>                     |   |  | <b>Q</b>       | <b>320,960</b>    | <b>Q</b>       | <b>312,506</b>    |
| <b>15000 RENTAS DE LA PROPIEDAD</b>                          |   |  |                |                   |                |                   |
|  | 15131 POR DEPÓSITOS INTERNOS  | Intereses generados por Cuentas Monetarias               | Q              | 54,795            | Q              | 24,000            |
|  | <b>Total 15131 POR DEPÓSITOS INTERNOS</b>                                   |  | <b>Q</b>       | <b>54,795</b>     | <b>Q</b>       | <b>24,000</b>     |
|  | 15310 ARRENDAMIENTO DE TIERRAS Y TERRENOS                                   | Arrendamiento de Terrenos                                | Q              | 2,059             | Q              | 1,960             |
|  | <b>Total 15310 ARRENDAMIENTO DE TIERRAS Y TERRENOS</b>                      |  | <b>Q</b>       | <b>2,059</b>      | <b>Q</b>       | <b>1,960</b>      |
| <b>Total 15000 RENTAS DE LA PROPIEDAD</b>                    |   |  | <b>Q</b>       | <b>56,854</b>     | <b>Q</b>       | <b>25,960</b>     |
| <b>16000 TRANSFERENCIAS CORRIENTES</b>                       |   |  |                |                   |                |                   |
|  | 16210 DE LA ADMINISTRACIÓN CENTRAL  | Impuesto al Valor Agregado (IVA-PAZ) para Funcionamiento | Q              | 2,672,929         | Q              | 2,696,603         |
|  |   | IMPUESTO CIRCULACION DE VEHICULOS PARA FUNCIONAMIENTO    | Q              | 25,942            | Q              | 25,914            |
|  |   | NA   | Q              | -                 | Q              | -                 |
|  |   | Situado Constitucional para Funcionamiento               | Q              | 905,049           | Q              | 884,478           |
|  | <b>Total 16210 DE LA ADMINISTRACIÓN CENTRAL</b>                             |  | <b>Q</b>       | <b>3,603,920</b>  | <b>Q</b>       | <b>3,606,995</b>  |
| <b>Total 16000 TRANSFERENCIAS CORRIENTES</b>                 |   |  | <b>Q</b>       | <b>3,603,920</b>  | <b>Q</b>       | <b>3,606,995</b>  |
| <b>17000 TRANSFERENCIAS DE CAPITAL</b>                       |   |  |                |                   |                |                   |
|  | 17210 DE LA ADMINISTRACIÓN CENTRAL  | Impuesto al Valor Agregado (IVA-PAZ) Inversión           | Q              | 8,018,788         | Q              | 8,089,808         |
|  |   | Impuesto de Circulación de Vehículos para Inversión      | Q              | 1,011,728         | Q              | 1,036,580         |
|  |   | Impuesto Petróleo y sus Derivados para Inversión         | Q              | 381,351           | Q              | 299,474           |
|  |   | Situado Constitucional Para Inversión                    | Q              | 8,145,438         | Q              | 7,960,309         |
|  | <b>Total 17210 DE LA ADMINISTRACIÓN CENTRAL</b>                             |  | <b>Q</b>       | <b>17,557,305</b> | <b>Q</b>       | <b>17,386,171</b> |
|  | 17220 DE ENTIDADES DESCENTRALIZADAS Y AUTÓNOMAS NO FINANCIERAS              | DISMINUCIÓN DE CAJA Y BANCOS DE RECURSOS DEL TESORO      | Q              | 11,220,146        | Q              | 7,775,216         |
|  |   |  | Q              |                   | Q              | 1,000,000         |
|  | <b>Total 17220 DE ENTIDADES DESCENTRALIZADAS Y AUTÓNOMAS NO FINANCIERAS</b> |  | <b>Q</b>       | <b>11,220,146</b> | <b>Q</b>       | <b>8,775,216</b>  |
| <b>Total 17000 TRANSFERENCIAS DE CAPITAL</b>                 |   |  | <b>Q</b>       | <b>28,777,451</b> | <b>Q</b>       | <b>26,161,388</b> |

|   |  |  |          |                  |          |                |
|---|--|--|----------|------------------|----------|----------------|
| 23000 DISMINUCIÓN DE OTROS ACTIVOS FINANCIEROS              | 23110 DISMINUCIÓN DE CAJA Y BANCOS   | NA   | Q        | -                | Q        | -              |
|   |  | SC-Fondo para el control y vigilancia forestal de INAB | Q        | 707              | Q        |                |
|   |  | SC-Impuesto Circulación de Vehículos                   | Q        | 0                | Q        | 2,627          |
|   |  | SC-Ingresos Ordinarios de Aporte Constitucional        | Q        | 29,996           | Q        | 103,031        |
|   |  | SC-Ingresos Propios Municipales                        | Q        | 10,547           | Q        | 53,656         |
|   |  | SC-Ingresos Tributarios IVA-PAZ                        | Q        | 48,459           | Q        | 24,311         |
|   |  | SC-IUSI Funcionamiento (Por Admon. Mpal)               | Q        | 1,686            | Q        | 1,437          |
|   |  | SC-IUSI Inversión (Por Admon. Mpal)                    | Q        | 7,351            | Q        | 1,207          |
|   | <b>Total 23110 DISMINUCIÓN DE CAJA Y BANCOS</b>  |  | <b>Q</b> | <b>98,746</b>    | <b>Q</b> | <b>186,269</b> |
|   | 23440 DISMINUCIÓN DE ANTICIPOS A CONTRATISTAS Y PROVEEDORES A LARGO PLAZO              | Anticipos Ingresos Tributarios IVA PAZ                 | Q        | 590,732          | Q        | 438,600        |
|   |  | Anticipos Distribución de Petróleo y sus Derivados     | Q        | 16,000           | Q        |                |
|   |  | Anticipos Impuesto Circulación de Vehículos            | Q        | 13,500           | Q        |                |
|   |  | Anticipos Ingresos Ordinarios de Aporte Constitucional | Q        | 217,485          | Q        | 119,448        |
|   |  | Consejo de Desarrollo IVA PAZ                          | Q        | 1,240,803        | Q        | 63,429         |
|   | <b>Total 23440 DISMINUCIÓN DE ANTICIPOS A CONTRATISTAS Y PROVEEDORES A LARGO PLAZO</b> |  | <b>Q</b> | <b>2,078,520</b> | <b>Q</b> | <b>621,477</b> |
| <b>Total 23000 DISMINUCIÓN DE OTROS ACTIVOS FINANCIEROS</b> |  |  | <b>Q</b> | <b>2,177,266</b> | <b>Q</b> | <b>807,746</b> |

## Egresos

| Municipalidad2                                     | Tipo de Gasto            | Presupuesto Vigente 2022 | Presupuesto Vigente 2023 |
|--|--------------------------|--------------------------|--------------------------|
| 23000 DISMINUCIÓN DE OTROS ACTIVOS FINANCIEROS     |                          | Q                        | Q                        |
| HUEHUETENANGO - MUNICIPALIDAD DE SAN MIGUEL ACATAN |                          | 36,647,369               | 32,460,823               |
|  | DEUDA PÚBLICA            | Q                        | 20,424                   |
|  | GASTOS DE FUNCIONAMIENTO | Q                        | 5,027,622                |
|  | INVERSIÓN                | Q                        | 31,599,324               |
| <b>Total general</b>                               |                          | <b>Q</b>                 | <b>36,647,369</b>        |
|  |                          | <b>Q</b>                 | <b>32,460,823</b>        |



## Ventanilla Única Municipal de Empleo - VUME -

Es un espacio de alianza estratégica con las municipalidades que tiene como objetivo brindar servicios que incrementen el perfil de empleabilidad de la población a nivel local, de tal manera que incrementen sus posibilidades de inserción laboral.

A través de las ventanillas, también se brinda a la población oportunidades de formación y capacitación técnica y otros servicios de los que el MINTRAB dispone, para que la población pueda acceder a estos de una forma más ágil desde su municipio.

### Beneficios de la VUME



Para mayor  
información,  
escanea o haz  
click en el  
código QR:




## Proceso para la implementación de la VUME en el municipio



## Estrategia Nacional de Municipios y Comunidades Saludables

### Línea de tiempo



Fuente: Líneas Orientadoras para Municipios, Ciudades y Comunidades Saludables (MCCS) en la Región de las Américas (OPS/OMS, 2019).





## Estrategia Nacional de Municipios y Comunidades Saludables

### CONTENIDO

1. Municipio Saludable.

2. Intersectorialidad en Salud.

3. Mi municipio es sano. Entornos y estilos de vida Saludable.

4. Cero muertes maternas y Cero desnutrición en mi municipio.

5. Mi Municipio es verde.

6. Participación Social en Salud. Comunidades Saludables.

7. Gestión de Riesgo en Salud.



Promoción

Prevención

Atención

Rehabilitación

LIBERTAD

DE

DE 1821

### Situación Actual: Tratamiento de Aguas Residuales

#### OBLIGATORIEDAD MUNICIPAL



- Elaboración del Estudio Técnico de Aguas Residuales (ETAR) con el inventario de descargas del municipio, a más tardar el **30 de mayo de 2024**.
- Las municipalidades deberán cumplir con tener en operación, sistemas de tratamiento de las **2 descargas principales** a más tardar el **02 de mayo del 2025**.
- En el **02 de mayo 2027** deberán cumplir con tratar el 60% de sus descargas con los parámetros indicados en dicha etapa.
- En el **02 de mayo 2031** deberán cumplir con tratar el 100% de sus descargas con los parámetros indicados en dicha etapa.

Para la elaboración y actualización de los estudios técnicos se deberá de cumplir con el **Manual General del Reglamento de las Descargas y Reuso de Aguas Residuales y de la Disposición de Lodos. Acuerdo Ministerial Número 105-2008.**

Para el seguimiento y evaluación de aguas residuales y de aguas para reuso, los entes generadores deberán tomar a su costa, como mínimo, **dos muestras al año** y efectuar los análisis que correspondan de conformidad con los parámetros contenidos en el estudio técnico." **Artículo 49**

|                     |                   |  |          |   |   |
|---------------------|-------------------|--|----------|---|---|
| <b>Departamento</b> | Huehuetenango     | <b>Estudio Técnico de Aguas Residuales</b> | No tiene | <b>Descargas que el Inventario Reporta</b>  | 0 |
| <b>Municipio</b>    | San Miguel Acatán | <b>Plantas de Tratamiento en Operación</b> | 0        | <b>Plantas de Tratamiento sin Operación</b> | 0 |

# REGLAMENTO 164-2021

El Acuerdo Gubernativo 164-2021, **Reglamento para la Gestión Integral de Residuos y Desechos Sólidos Comunes** es un esfuerzo en conjunto del Organismo Ejecutivo, las Municipalidades y todos los habitantes de Guatemala para solucionar progresivamente una problemática que es conocida comúnmente como "Basura" a Nivel Nacional.

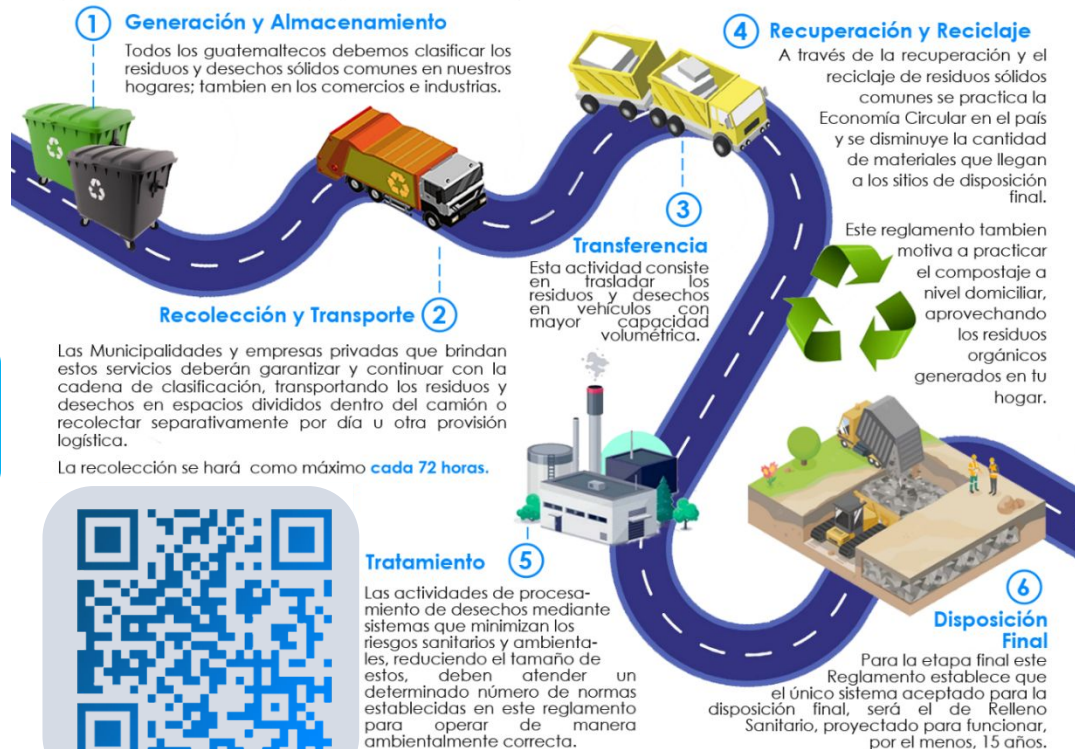


**ENTRÓ EN VIGENCIA  
EL 11 DE AGOSTO DE 2021**

Escanea el Código QR o visita el sitio web [www.marn.gob.gt/Reglamento-164-2021](http://www.marn.gob.gt/Reglamento-164-2021) para conocer a detalle los plazos y obligaciones que establece este Reglamento.

## ¿Quiénes son los entes que deben cumplir este Reglamento?

Estas son algunas de las consideraciones que debes tener en cuenta, si tú, como persona individual o jurídica, pública o privada, nacional o extranjera, desarrollas alguna de las siguientes actividades en cualquier parte del territorio del país:



# CLASIFICACIÓN DE LOS RESIDUOS Y DESECHOS SÓLIDOS COMUNES

El MARN invita a Clasificar los Residuos y Desechos Sólidos Comunes que generes en tu hogar, comercio, industria y cualquier espacio público del Municipio; según lo establecido en el Acuerdo Gubernativo 164-2021 para proteger el medio ambiente de tu entorno.



Escanea el Código QR para conocer más sobre la Clasificación

Escanea el Código QR para Descargar la Guía de Identificación Gráfica y conocer más sobre la Clasificación,

## ORGÁNICO

¿Qué debo colocar en esta Clasificación?

Son productos de origen animal y vegetal, principalmente de los restos de alimentos, agricultura y jardinería. *Algunos ejemplos:*



Restos de Frutas y Verduras



Huesos y Restos de Carnes



Hojas y Residuos de Jardín



Cascarones de Huevos



Filtros y Restos de Café y Té



Panes y Tortillas



Productos con Certificación Compostable



## INORGÁNICO

¿Qué debo colocar en esta Clasificación?

Son productos que no están compuestos de materia vegetal o animal y son de difícil descomposición por microorganismos. *Algunos ejemplos:*



Productos Sanitarios  
Colocarlos en una bolsa aparte



Bolsas de Frituras



Productos de Duroport

Todos los demás residuos que se contaminen con aceites, líquidos y otros materiales que les haga perder el potencial de ser reciclados.

## RECICLABLE

¿Qué debo colocar en esta Clasificación?

*Algunos ejemplos:*



Cartón de huevos



Botellas de vidrio



Botellas de plástico



Latas de bebidas



Cajas de cartón



Frascos de alimentos



Envases de productos de limpieza



Envases de comida enlatada



Papelería en general



Envases de alimentos y bebidas multipack



Bolsas plásticas




Materiales ferrosos

## Información Agroclimática



Para acceder al detalle de la información,  
escanea el código QR,



## Generalidades

Documento elaborado por el equipo de trabajo conformado por los departamentos de: El Centro de Información Estratégica Agropecuaria, Laboratorio de Información Geográfica, Cobertura Vegetal y Uso de la Tierra, y Departamento de Suelos, de la Dirección de Información Geográfica, Estratégica y Gestión de Riesgos -DIGEGR- del Ministerio de Agricultura, Ganadería y Alimentación -MAGA-.

### Características del municipio:

- Geográficas
- Biofísicas
- Productivas

### Temáticas:

- Mapa de características geográficas y biofísicas
- Capacidad de uso de la tierra
- Taxonomía de suelos
- Descripción de las principales características
- Condiciones climáticas
- Cobertura vegetal
- Uso de la tierra año 2,020
- Fechas promedio de etapa fenológica ciclo de primera (cultivo de maíz/ frijol).

Se exponen las **potencialidades** y **limitaciones** del municipio en forma general.



# INFORMACIÓN AGROCLIMÁTICA

## Municipio de San Miguel Acatán, Huehuetenango

### Características geográficas y biofísicas

El municipio se localiza al centro del departamento; con las colindantes siguientes:

**Al Norte:** con Nentón.

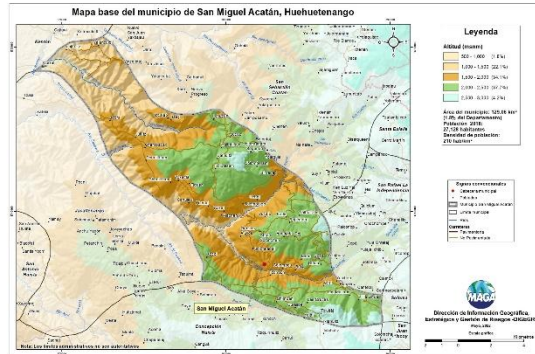
**Al Sur:** con Concepción Huista.

**Al Este:** con San Sebastián Coatán, San Rafael La Independencia y Soloma,

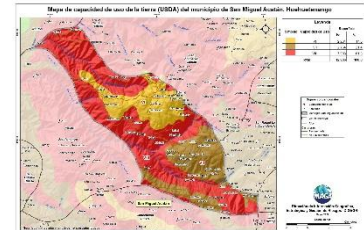
**Al Oeste:** con Jacaltenango.

Su extensión es de 129.06 km<sup>2</sup>, equivalentes al 1.8% del departamento.

Se localiza entre 500 a 3,000 msnm y predominan altitudes entre 2,000 a 2,500 msnm, en un 37.7% de la superficie del municipio.



### Capacidad de Uso de la Tierra



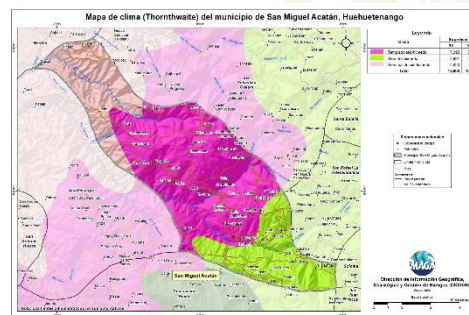
De acuerdo al mapa, para el municipio se presentan las siguientes categorías de uso: agroforestal (VI) con 17.3%, forestal para producción (VII) en un 21.4%, seguido de la clase de conservación de biodiversidad y fuentes de agua (VIII) con un 61.3%.

### Serie de suelos



Respecto a las principales características de los suelos, estos provienen de calizas, son susceptibles a la erosión; suelos delgados con buen drenaje, fertilidad moderada a alta.

### Condiciones Climáticas

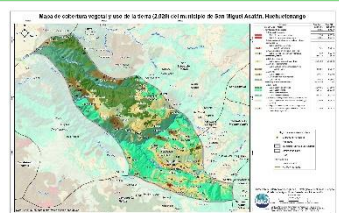


Respecto a las condiciones climáticas, predomina el clima Templado (17.1-20.7 °C) con un 57.3%, seguido del Semi-frío (13.3-17.0°C) con un 22.4%, y el Semi-cálido con un 20.3% (20.8-24.3 °C). Con respecto al régimen de humedad el 77.6% del territorio es subhúmedo.

Dada la distribución de la precipitación pluvial que se presenta, en época seca (noviembre a abril) se requiere riego.

Dentro de las principales amenazas naturales esta la ocurrencia de sequías en categoría Media (canícula julio-agosto) mientras que la amenaza a heladas se presenta en categoría Alta (noviembre a febrero). (MAGA, 2012).

### Cobertura Vegetal y Uso de la Tierra



El 0.41% corresponde a territorios artificializados: zonas urbanizadas, zonas industriales, base militar, comerciales, cementerio y zonas verdes recreativas. El 27.86% es de territorios agrícolas: cultivos anuales (maíz, frijol), cultivos permanentes como café, pastos y huertos. Predomina en un 42.58% la categoría de Bosques (coníferas y mixto); seguido de Árboles dispersos con el 19.07%; el 9.99% pertenece a vegetación arbustiva baja (matorrales y/o guamil) y el 0.07% de espacios abiertos, sin o con poca vegetación.

### Fecha promedio de etapa fenológica (cultivo de maíz / frijol)



**Inicio del ciclo**  
21 al 31 de marzo

**Finalización del ciclo**  
21 al 30 de noviembre

## ¿Qué son?

Son centros en donde se imparten cursos de capacitación técnica laboral y formación emprendedora; en espacios físicos proporcionados por la comunidad, municipalidades, organizaciones no gubernamentales, iglesias y otros.

## ¿Cuál es su objetivo?

Contribuir al desarrollo de oferta formativa vinculada a familias ocupacionales y cualificaciones con significación en el empleo, que proporcione la formación adecuada a personas jóvenes y adultas para su inserción en el mercado productivo y que responda a la demanda laboral.

## Alianzas

Se realizan alianzas con municipalidades y otras organizaciones quienes proveen espacio físico y equipo para implementar los cursos.

También el Ministerio de Educación a través de la Dirección General de Educación Extraescolar, facilita equipo en diversas áreas e instructores para atender a los estudiantes.





## Oportunidades

- Capacitarse en áreas técnicas con demanda productiva.
- Desarrollo de competencias para la vida, el trabajo y la formación emprendedora como ejes transversales para fortalecer la empleabilidad.
- Desarrollo de habilidades blandas en los jóvenes y adultos que participan en los cursos de formación.
- Disminución de la brecha entre educación y empleo a través de los cursos de formación.





## ¿Qué son?

Son centros de formación y capacitación extraescolar, asociadas al área agropecuaria en donde el campo o parcela de tierra es el espacio de aprendizaje, en el cual los participantes aprenden, fortalecen y tecnifican sus conocimientos y capacidades con la orientación de especialistas técnicos para el aprovechamiento de los recursos en el marco del Programa de Alimentación Escolar, PAE.

## ¿Cuál es su objetivo?

Promover buenas prácticas agropecuarias a través de la formación y capacitación, desarrollando competencias asociadas al área agrícola y pecuaria para tecnificar capacidades técnicas de los participantes para constituirse en proveedores del Programa de Alimentación Escolar, para obtener el certificado de Productor Agropecuario con Especialidad en Alimentación Escolar.

## Alianzas

Se realizan alianzas con municipalidades y otras organizaciones gubernamentales y no gubernamentales quienes: autorizan y gestionan el uso de un espacio físico de terreno, proporcionan insumos, servicios básicos y personal para mantenimiento.

- Certificación de la formación modular a través del Programa Centros Municipales de Capacitación y Formación Humana, CEMUCAF.
- Certificación de la Competencia Técnico Laboral para acreditar “Productores Agropecuarios con Especialidad en Alimentación Escolar.
- Dotación de Módulos Formativos físicos o digitales para el desarrollo de procesos formativos.
- Transferencia Metodológica a técnicos de las ETCAE.





## Oportunidades

- Formación, capacitación y tecnificación.
- Productores locales acreditados y certificados en competencias agropecuarias.
- Desarrollo comunitario y reactivación de la economía local.
- Reducción de barreras de género.
- Empoderamiento de la mujer.
- Prevención de la migración irregular.
- Desarrollar habilidades de lectoescritura y matemática funcional, así como completar sus ciclos educativos a través de modalidades flexibles.
- Vínculo entre las OPF y Productores Locales para la provisión y suministro de alimentos como lo establece la Ley de Alimentación Escolar.





### ¿Qué son?

Son espacios comunitarios educativos que, mediante el uso de herramientas tecnológicas y metodologías innovadoras, facilitan a la población educativa el desarrollo y fortalecimiento de procesos formativos pertinentes a su contexto y necesidades. Está dirigido para estudiantes del Sistema Educativo Nacional.



### Alianzas

- ✓ Se gestiona la firma de convenio con las Municipalidades por 5 años para que apoyen con el espacio físico, pago de internet, energía eléctrica y seguridad.
- ✓ El Ministerio de Educación designa al instructor y facilita el equipamiento en coordinación con la cooperación.



### ¿Cuál es su objetivo?

Propiciar el desarrollo de la población a través de procesos de aprendizajes significativos, autónomos y colaborativos, mediante el uso de herramientas tecnológicas, en un modelo educativo flexible, pertinente y de calidad.





## Oportunidades

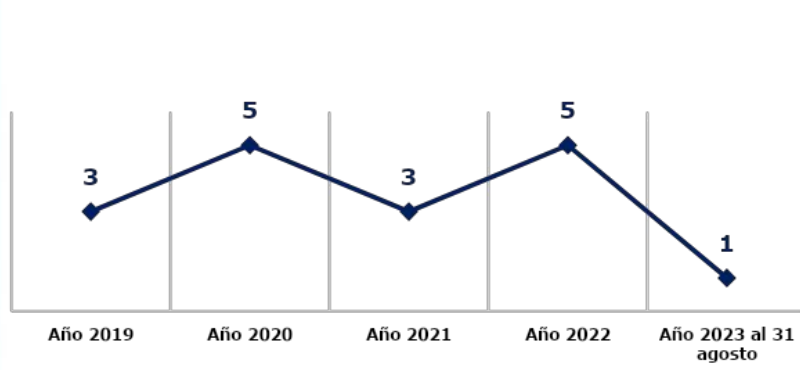
- Iniciar o continuar estudios en forma gratuita en el Programa Nacional de Educación Alternativa PRONEA
  - En el Nivel de Educación Primaria (de 13 años en adelante)
  - Nivel de Educación Media ciclo básico (de 15 años en adelante) y diversificado (de 17 años en adelante).
  - Avanzar a su propio ritmo.
  - Si ha extraviado su papelería de estudios, puede solicitar una evaluación por suficiencia para acreditar su formación y continuar estudiando.
- Acceso a computadoras e internet en forma gratuita para procesos formativos.
- Acompañamiento por parte de un tutor.



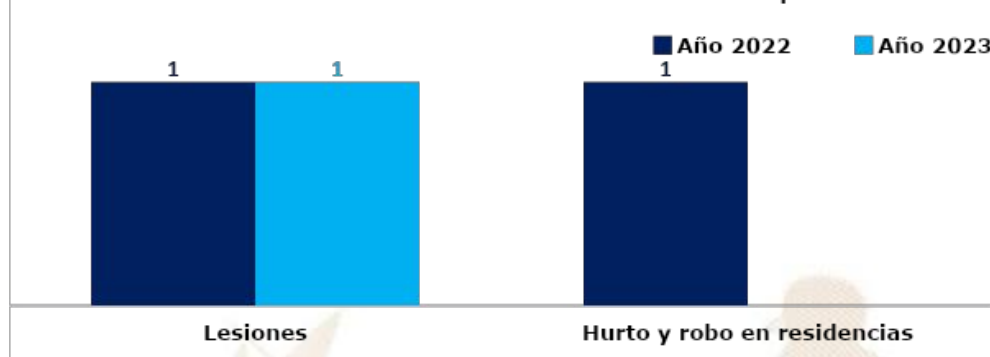
LIBERTAD  
15 DE  
SEPTIEMBRE  
DE 1821

## Análisis de seguridad en el municipio de San Miguel Acatán

Tendencia histórica de la incidencia criminal



Hechos delictivos comparados



### Análisis:

- ❑ En el ranquin de criminalidad, el municipio de San Miguel Acatán se ubica en la 290ª posición a nivel nacional.
- ❑ En el año 2023, personas lesionadas registra una igualdad en comparación con el año 2022.
- ❑ En el año 2023, no se registran homicidios.
- ❑ Los hechos registrados han ocurrido los días lunes en horario de 08:00 a 16:00.
- ❑ Focalización de los servicios institucionales: Presencia policial en mercados, terminal de buses, calles principales, centros educativos, parque central,
- ❑ Las rutas que se comunican con el municipio son: Ruta principal a los municipios de san Rafael la independencia y San Sebastián Coatlán.





## Gestión integral de la seguridad

### ❑ **Objetivo institucional en el municipio**

Realizar actividades operativas (patrullajes, puestos fijos y operativos policiales) en los lugares donde se han registrado hechos negativos y donde exista más aglomeración de personas (plazas, mercados, paradas de buses, eventos deportivos u otros), para garantizar la vida, la integridad física y la seguridad de las personas y sus bienes.

### ❑ **Servicios policiales**

| Dependencia policial  | Talento humano | Recurso de movilidad |              | Tasa de Policías por habitantes                      | Kilómetros que recorre cada unidad policial                |
|---|----------------|----------------------|--------------|--|--|
|   |                | Vehículos            | Motocicletas |  |  |
| Subestación 43-6-4 San Miguel Acatán                              | 12             | 1                    | --           | Se dispone de 3 policías por cada 10,000 habitantes. | 1 unidad policial cubre 194 K <sup>2</sup> de demarcación. |
| <b>Otras dependencias policiales de apoyo</b>                     |                |                      |              |  |  |
| Delegación de la Subdirección General de Prevención del Delito    | 8              | 1                    | --           |  |  |
| Delegación de la División Especializada en Investigación Criminal | 40             | 5                    | 1            |  |  |
| Delegación de la División de Protección a la Naturaleza           | 18             | 3                    | --           |  |  |

### ❑ **Coordinación interinstitucional**

- ✓ Con instituciones del sector justicia, salud, educación y autoridades Locales.
- ✓ Policía Nacional Civil y Policía Municipal de Tránsito, realizan operativos conjuntos para verificar que pilotos de motocicletas y vehículos porten los documentos que les amparan para conducir los mismos.

## Sistema de Información Cultural - SIC -

### ¿Qué es el Sistema de Información Cultural SIC?

Es una herramienta virtual al servicio de la sociedad, Registra, sistematiza y difunde información sobre la cultura diversa de nuestro país a nivel nacional.



**MUNAG**  
Museo Nacional de Arte de Guatemala  
The明珠 of Guatemalan Culture



### ¿Qué encontramos en el SIC?

Información de más de 500 lugares del patrimonio cultural y natural, más de 130 recetas de gastronomía tradicional; manifestaciones de la espiritualidad y religiosidad popular; escuelas y universidades de arte y cultura; legislación cultural; premios y reconocimientos para artistas, académicos y gestores culturales.

Una biblioteca virtual, noticias, vídeos culturales... y mucha más información de la rica y variada cultura de Guatemala.

## Registro Nacional de Artistas - RENART -

En el SIC también se encuentra el **Registro Nacional de Artistas RENART:**

- El RENART permite conocer cuántos artistas hay a nivel nacional, Apoyar a visibilizarlos y ampliar posibilidades de ofertar sus servicios artísticos.
- Actualmente hay más de 5,300 artistas registrados de los diversos municipios de Guatemala.
- Cada artista se registra por iniciativa y voluntad propia. Al registrarse recibe una certificación llamada **Número Único de Artistas -NUA-**. Este certificado puede ser utilizado convenientemente para gestionar apoyos en el Ministerio de Cultura y Deportes, y en otras instituciones nacionales y extranjeras.
- En el SIC el artista encontrará un tutorial que le guiará para registrarse en el RENART.



[sicultura.gob.gt](http://sicultura.gob.gt)



La información cultural en el SIC, se puede encontrar desglosada por municipios:

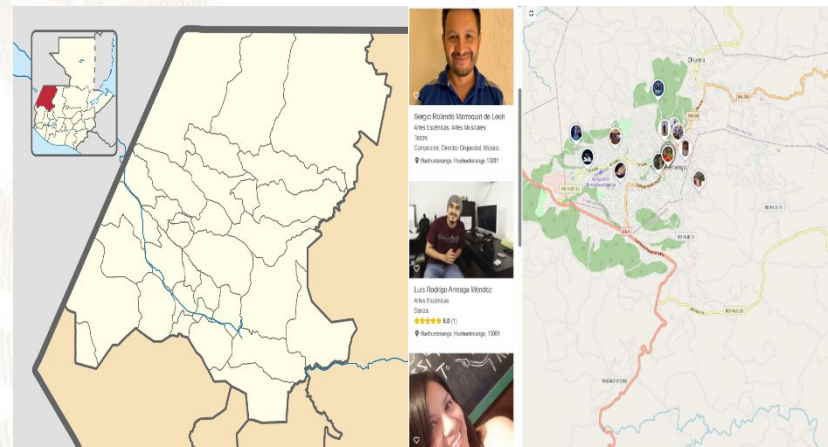
Por ejemplo, en el municipio de **San Miguel Acatán**, departamento de Huehuetenango, se encuentra la siguiente información de sus recursos culturales:

| Tipo de recurso cultural registrado  | Cantidad |
|--|----------|
| Patrimonio Cultural Material o Tangible (Bienes inmuebles, muebles y sitios arqueológicos)   | 0        |
| Patrimonio Cultural Inmaterial o Intangible (Arte Tradicional, Gastronomía Conocimientos y Oficios Tradicionales, etc.)            | 0        |
| Patrimonio Natural (Reservas de la biósfera, monumentos naturales, reservas y parques nacionales, etc.)                            | 0        |
| Arte (Grupos artísticos y Artesanos)   | 0        |
| Educación y Formación Cultural (Academias de Arte, Academias de Idiomas, Centros de Investigación, Conservatorios de Música, etc.) | 1        |
| Espacios Culturales (Centros Culturales, Museos, Teatros y Auditorios, Bibliotecas, etc.)  | 0        |
| Gestión Cultural (Asociaciones Culturales, Comités de Cultura, Fundaciones Culturales, Cofradías y Hermandades, etc.)              | 0        |
| Casa de Desarrollo Cultural  | 0        |

## ¿Cuántos artistas hay en mi municipio?

Cada municipio, puede conocer quiénes, cuántos y dónde están sus artistas a través del **RENART**.

En el municipio de **San Miguel Acatán**, departamento de Huehuetenango, están registrados **0 artistas**:



## Oficinas Municipales de Agua y Saneamiento - OMAS -



¿Qué es una Oficina Municipal de Agua y Saneamiento –OMAS-?



Es la oficina técnica municipal creada con el propósito de fortalecer la gestión sostenible y la prestación de los servicios de agua potable y saneamiento.

- 🔵 Agua potable
- 🔵 Aguas residuales (negras)
- 🔵 Residuos y desechos sólidos (basura)



**OMAS** Beneficios de contar con una OMAS

1



**ECONÓMICOS**

Mejora la recaudación por la prestación de los servicios de agua y saneamiento

**POLÍTICOS**

Reduce conflictos sociales mejorando la gobernabilidad e integridad.



2

3



**TÉCNICOS**

Optimiza la coordinación interinstitucional

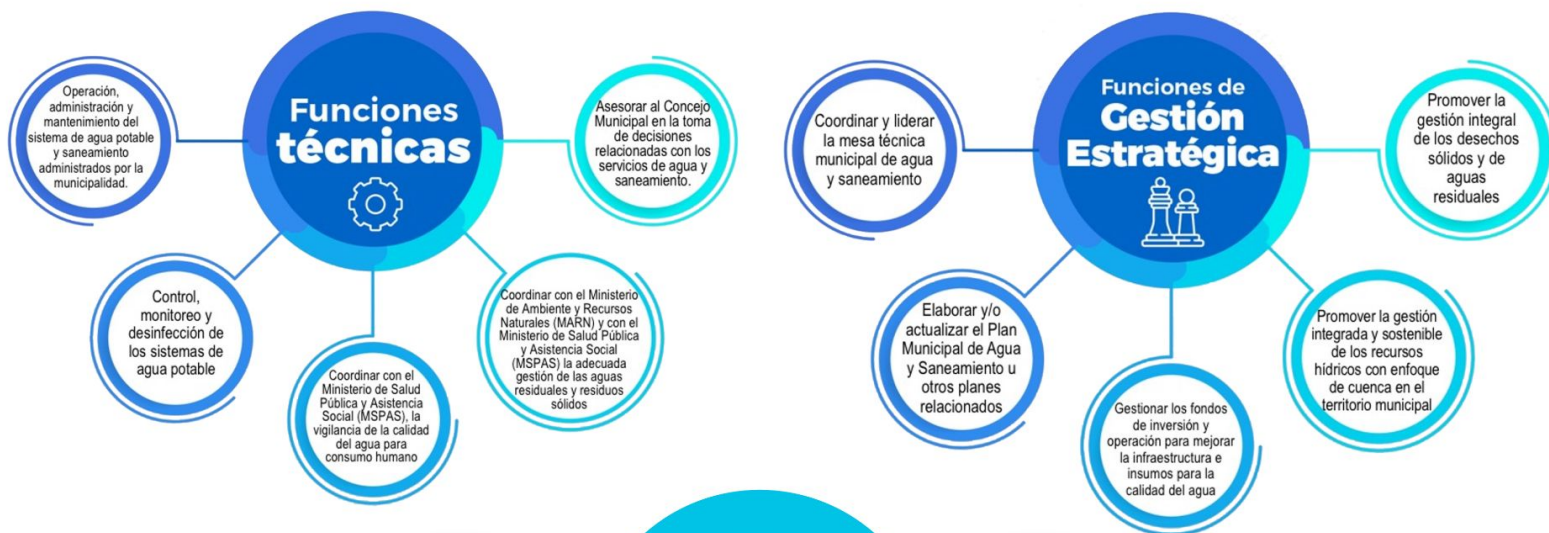
**SOCIALES**

Contribuye a la reducción de índices de desnutrición, mejora la salud y el bienestar general de la población



4

Oficinas Municipales de Agua y Saneamiento - OMAS -



## PLANTA TURÍSTICA REGISTRADA

- ❖ Se registran establecimientos de hospedaje, agencias de viajes, academias de español, transporte turístico terrestre y guías de turistas. A través de este registro cada municipio puede conocer cuántos y cuáles empresas y servicios turísticos están registrados y dónde están ubicados.
- ❖ En el sitio <https://registro.inguat.gob.gt/> se puede consultar el directorio de servicios turísticos registrados, así como los formularios y requisitos para solicitar la inscripción.

- ❖ Para incrementar el nivel de calidad de los servicios turísticos el INGUAT otorga a las empresas registradas y a los restaurantes que cumplen con los requisitos de la normativa técnica, los distintivos “sello Q”, “sello Q Verde” y “bioseguridad turística”.

Escanea el código QR para acceder al registro de servicios turísticos:



En el municipio de SAN MIGUEL ACATÁN, departamento de HUEHUETENANGO, se registra:

### SERVICIOS TURÍSTICOS

2 Establecimientos de Hospedaje, siendo 0 de ellos **Aptos para la Actividad Turística** con disponibilidad de 0 Habitaciones y 0 Plazas Cama.

1 Agencias de Viajes.

0 Guías de Turistas.

3 Empresas de Transporte Turístico Terrestre con disponibilidad de 4 unidades y un total de 60 asientos.

0 Academias de Enseñanza de Español como Segundo Idioma.

### DISTINTIVOS DE CALIDAD

Los Distintivos de Calidad y Sostenibilidad Turística son otorgados a los servicios turísticos que garantizan a sus clientes, la implementación de un proceso de mejora continua y el cumplimiento de estándares de calidad y sostenibilidad en sus operaciones.

Los servicios turísticos que cuentan con este Distintivo que otorga el INGUAT de manera gratuita, han pasado por un proceso interno en donde se establecen controles en los procesos y servicios, para la satisfacción de los turistas, así como la seguridad y confort de las instalaciones.

Para mayor información: [calidad.turistica@inguat.gob.gt](mailto:calidad.turistica@inguat.gob.gt)

## Política para la Generación y Recaudación de Ingresos Propios – PGRIP-

### Contexto

En el 2022, INAP asistió técnicamente a 106 municipalidades para la elaboración de la **Política para la Generación y Recaudación de Ingresos Propios**, con el objetivo de que cuenten con un documento que contenga lineamientos que les permitan **mejorar la recaudación de ingresos propios convencionales y no convencionales**.

### Política para la Generación y Recaudación de Ingresos Propios – PGRIP-

Aunque las propuestas de PGRIP han sido diseñadas según las necesidades de cada contexto, **todas parten de una matriz común en la que se expone:**



### Esquema General de PGRIP

|   |   |
|---|---|
| <b>Auto diagnóstico financiero de la municipalidad</b>            | Muestra los déficits presupuestarios y de las brechas que se generan por la falta de ingresos propios, identificando las tasas, arbitrios e impuestos que la municipalidad puede cobrar pero que no está cobrando y las razones por las cuales no lo hacen. |
| <b>Identificación de Potenciales</b>                              | Fuentes potenciales de ingresos no convencionales que permitan diseñar estrategias para hacer efectiva su recaudación.  |
| <b>Lineamientos para la generación de ingresos convencionales</b> | Evaluación de los ingresos propios convencionales que la municipalidad está dejando de percibir, propuestas de mecanismos para mejorar los ingresos (Arbitrios, tarifas e impuestos que puede cobrar la municipalidad de acuerdo a la normativa vigente).   |
| <b>Lineamientos de acción para ingresos no convencionales</b>     | Propuesta de los ingresos no convencionales que se pueden obtener en base al potencial económico y los recursos físicos y naturales disponibles en el municipio, así como de los mecanismos que se pueden aplicar para generar estos ingresos.              |





## Monitoreo Índice de Gobernanza en Seguridad Alimentaria y Nutricional (SAN)




Esta herramienta tiene como finalidad la autoevaluación del desempeño de la COMUSAN y la calidad de su gestión, asimismo conocer las potencialidades y áreas a mejorar de dicha comisión en un momento determinado, definiendo un índice de gobernanza en SAN que permita la toma de decisiones consensuadas y oportunas por la COMUSAN.

Esta herramienta consiste en una aplicación que por medio de algoritmos, combina datos de 31 variables y 7 indicadores para definir un Índice de Gobernanza en SAN.



Participación: **6 variables**  
Equidad: **5 variables**  
Transparencia: **3 variables**  
Eficiencia: **4 variables**  
Capacidad de respuesta institucional: **8 variables**  
Coordinación: **3 variables**  
Marco regulatorio: **2 variables**

El Índice de Gobernanza se clasifica en tres niveles:

-  Nivel débil de Gobernanza en SAN: **Entre 0% y 49.99%**
-  Gobernanza en SAN aceptable: **Entre 50% y 79.99%**
-  Gobernanza en SAN totalmente aceptable: **Entre 80% y 100%**



SEPTIEMBRE  
DE 1821

# Municipio de San Miguel Acatán

Información

Datos

Ranking Departamental

Ranking Municipal

Mapa



## Monitoreo de Gobernanza en SAN



Año 2023

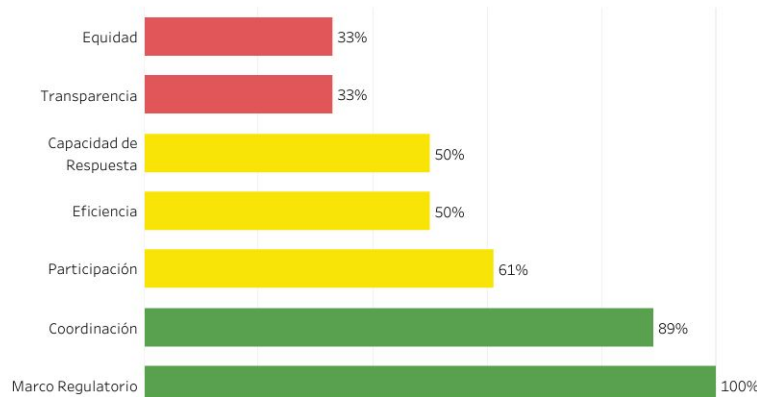
Cuatrimestre q1

Departamento Huehuetenango

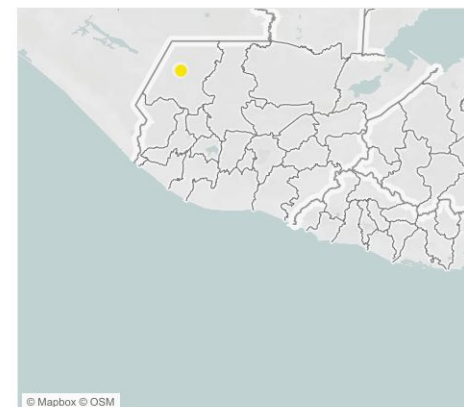
Municipio San Miguel Acatán

Débil entre 0% y 49.99%  
Aceptable entre 50% y 79.99%  
Totalmente Aceptable entre 80% y 100%

### Resumen de Indicadores



### Mapa de Ubicación

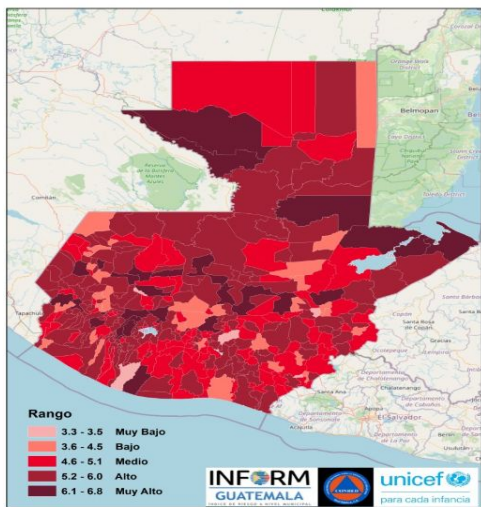


Índice de Gobernanza en SAN  
**69%**

Gobernanza  
**Aceptable**  
en SAN



Fuente: SIINSAN



Estructura



SAN MIGUEL ACATÁN, HUEHUETENANGO  
Clasificación de Riesgo

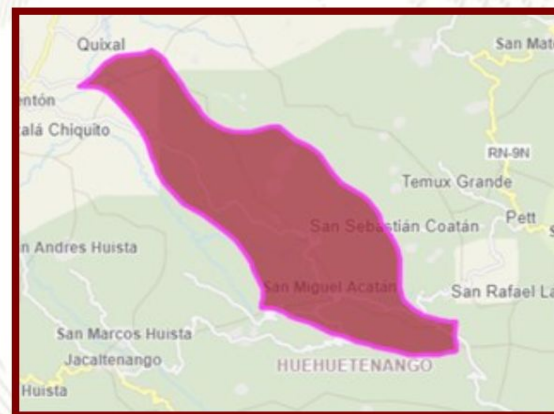
**ALTO**

El municipio presenta un alto índice de degradación ambiental, diversos factores que indican alta vulnerabilidad y falta de capacidades / recursos para la respuesta ante eventos de distinto origen.

Índice de Riesgo de Desastres



Mapa municipal



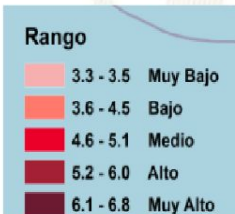
INFORM Guatemala, es una herramienta nacional, abierta, objetiva y transparente que sirve para valorar el riesgo de desastres, a partir de la identificación de amenazas, vulnerabilidades y capacidades de respuesta en los 340 municipios del país.

SIMPLIFICA e INTEGRA Información sobre el riesgo de desastres a nivel municipal en Guatemala

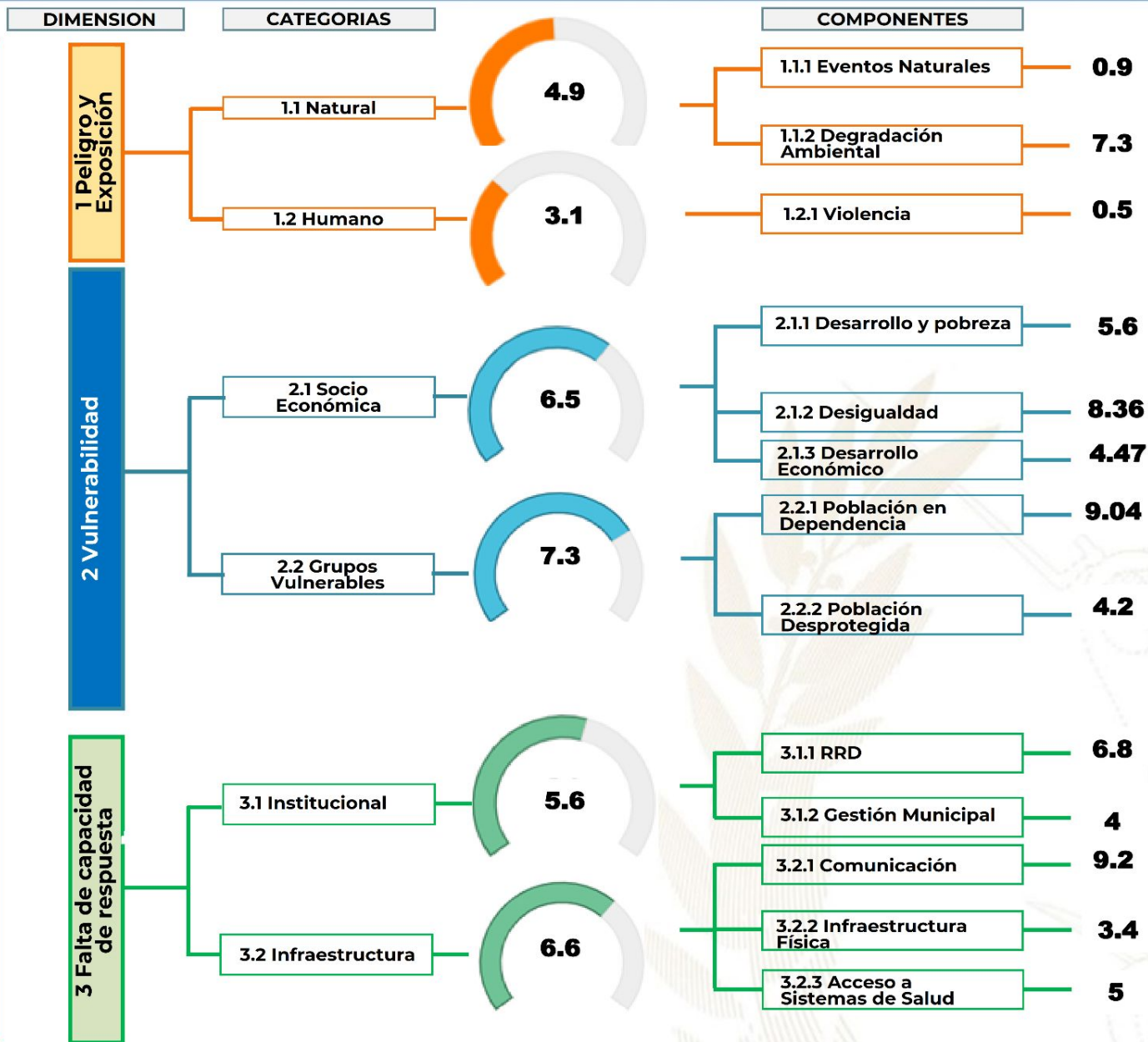
TOMA DE DECISIONES



Escala 0—10



INFORM RISK 2021 GUATEMALA

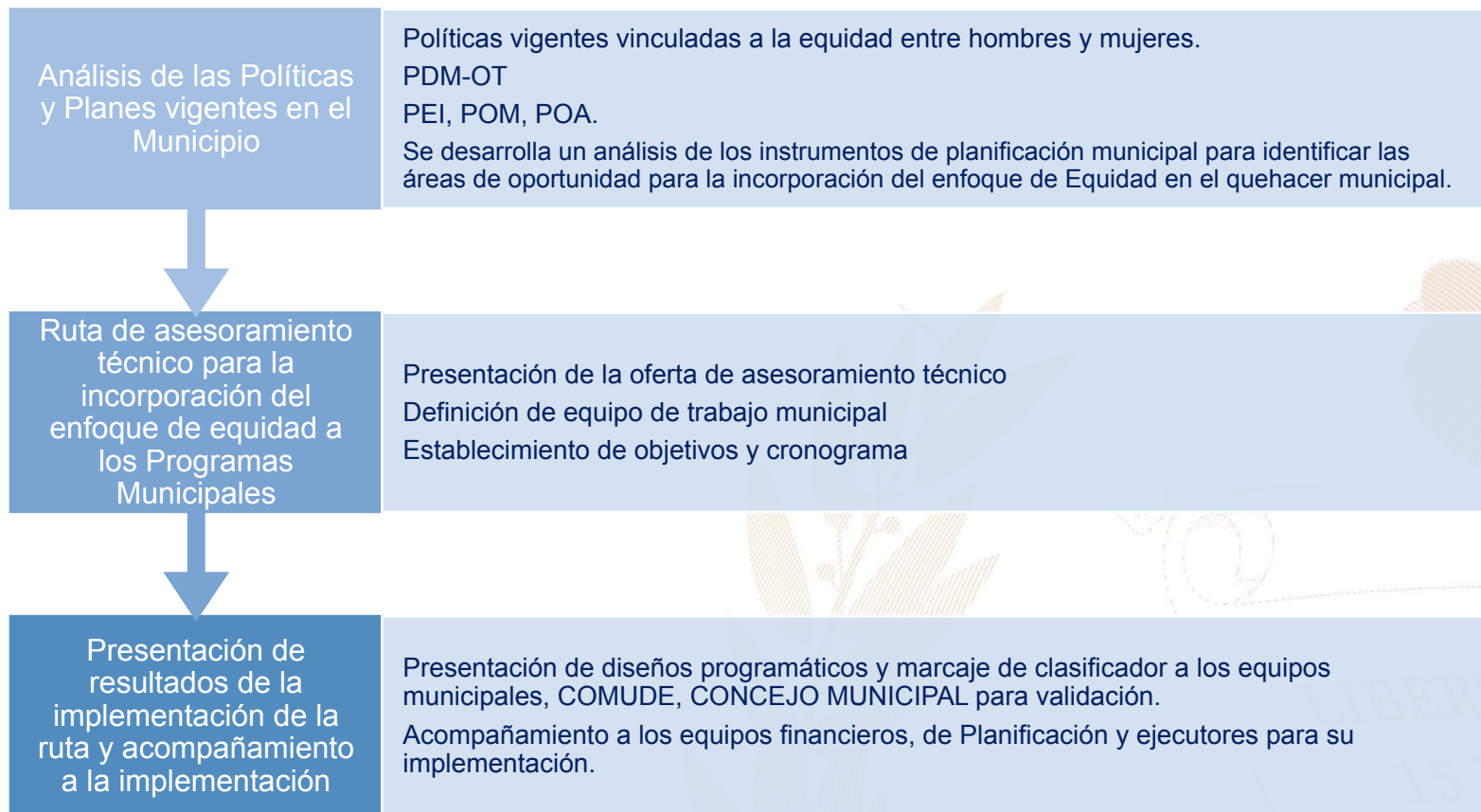


**Procesos importantes para seguimiento:**


- Ordenamiento territorial
- Plan Municipal de Respuesta
- Marco Nacional de Recuperación
- Normas para la Reducción de Desastres 1-4
- AGRIP
- Conformación de Coordinadoras para la Reducción de Desastres.
- Integración de Instancias Municipales para la Gestión Integral del Riesgo de Desastres.



## Oferta Programática Dirigida a los Gobiernos Locales



Más información aquí




## San Miguel Acatán, Huehuetenango



### Educación, capacitación y formación

- Brindar información, asesoría y orientación a las mujeres del municipio, especialmente sobre sus derechos.
- Coordinar con las instituciones del gobierno central las acciones y políticas públicas relacionadas con los derechos de las mujeres.
- Promover la participación comunitaria de las mujeres en los distintos niveles del Sistema de Consejos de Desarrollo Urbano y Rural.
- Capacitación en derechos humanos. Espacios en toma de decisiones en los niveles de participación. Salud sexual y reproductiva, curso de cocina, cambio climático.



### Emprendimiento y/o productividad

- Tejido con crochet con apoyo de CEMUCAF.
- Elaboración de canastos con hilo plástico.
- Elaboración de prendas típicas con apoyo de CEMUCAF, para el emprendimiento económico de la mujer.



### Asistencia social

- Entrega de víveres a niños con discapacidad.
- Apoyo a personas de la tercera edad-visitas domiciliarias con trabajadoras sociales.
- Entrega de víveres y fórmulas a niños con desnutrición aguda.
- Gestión a DIGEEX- Ministerios de Educación a grupo de estudiantes mayores de edad.
- Beca Social Artesano a mujeres de distintas aldeas.
- Gestión de jornada de papanicolaou a mujeres de aldeas.




### Cultural

- Conmemoración de fechas importantes sobre la diversidad temática de género, así como, la promoción de actividades de ocio, recreación y deporte.
- Participación en festivales, ferias y demás actividades del municipio.

El **Índice de Desarrollo Humano Municipal (IDH-M)** describe el nivel de bienestar en una sociedad a partir de tres dimensiones básicas: educación, salud y nivel de vida. El IDH-M se mide entre 0 y 1, siendo 1 el mayor nivel de desarrollo humano.

A partir de los resultados del XII Censo Nacional de Población (INE, 2019), el **IDH-M para el municipio de San Miguel Acatán fue de: 0.50**. Este valor se encuentra por debajo del promedio del IDH-M en el departamento de Huehuetenango (0.57) y por debajo del promedio del IDH-M (0.63).

Las dimensiones del IDH-M que presentan mayor oportunidad de mejora en San Miguel Acatán son: **educación y nivel de vida**.



0.31

### Educación

Esperanza educativa;  
Escolaridad



0.77

### Salud

Acceso a agua y saneamiento;  
Materiales de pared y piso;  
Supervivencia de hijos nacidos vivos



0.52

### Nivel de Vida

Escolaridad de PEA;  
Número de dormitorios por persona;  
Tipo de ocupación de  
Población Ocupada;  
Categoría ocupacional de  
Población Ocupada;  
Ubicación geográfica

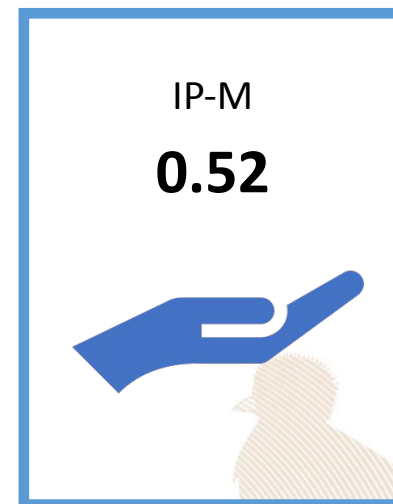
#### Referencias:

Instituto Nacional de Estadística de Guatemala (INE). (2019). XII Censo Nacional de Población y VII de Vivienda. Disponible en línea: <https://www.censopoblacion.gt/>  
Programa de las Naciones Unidas para el Desarrollo (PNUD). (2022). Informe Nacional de Desarrollo Humano. Disponible en línea: <https://indhguatemala.org/visualizacion/>

El Índice de Privaciones Multidimensionales Municipal (IP-M) describe la pobreza a nivel municipal, para reflejar las carencias de los hogares en la calidad de la vivienda, en el empleo, en los logros educativos, en el acceso a servicios básicos de agua, saneamiento y energía, y en tecnología. El IP-M se mide entre 0 y 1, siendo 1 el mayor nivel de privaciones.

A partir de los resultados del XII Censo Nacional de Población (INE, 2019), el IP-M para el municipio de San Miguel Acatán fue de: **0.52**. Este valor se encuentra por encima del promedio del IP-M en el departamento de Huehuetenango (0.46) y por encima del IP-M en el país (0.32).

Las dimensiones del IP-M que presentan mayor oportunidad de mejora en San Miguel Acatán son: **tecnología y vivienda**



0.58

### Vivienda

Materiales precarios en piso, techo y paredes;  
Hacinamiento



0.30

### Empleo

Trabajo infantil;  
Empleo doméstico;  
Trabajo no remunerado;  
Categorías ocupacionales



0.14

### Educación

Inasistencia escolar;  
Rezago escolar;  
Adultos sin escolaridad;  
Adultos con menos de 6 años de escolaridad



0.30

### Servicios básicos

Acceso restringido a agua;  
Acceso restringido a saneamiento;  
Sin energía eléctrica



0.96

### Tecnología

Sin computadora en el hogar;  
Sin internet en el hogar

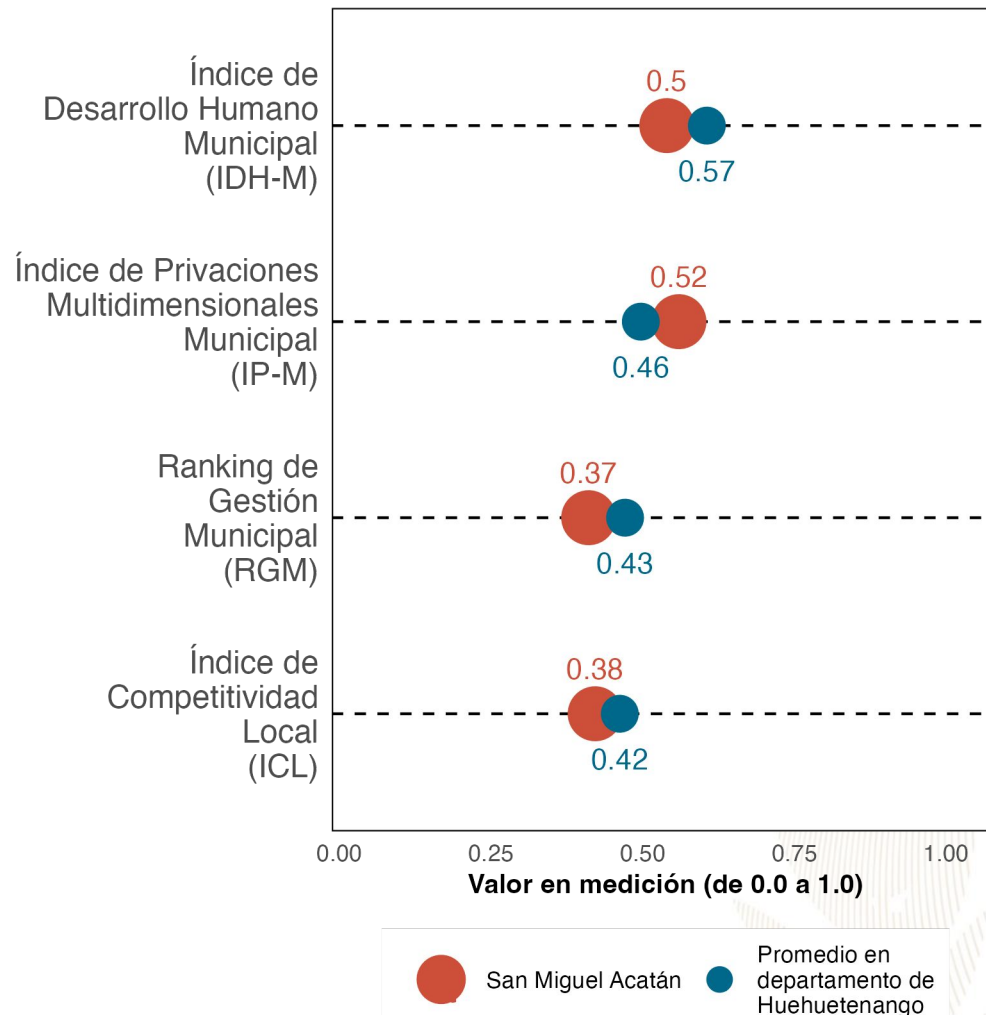
**Referencias:**

Instituto Nacional de Estadística de Guatemala (INE). (2019). XII Censo Nacional de Población y VII de Vivienda. Disponible en línea: <https://www.censopoblacion.gt/>

Programa de las Naciones Unidas para el Desarrollo (PNUD). (2022). Informe Nacional de Desarrollo Humano. Disponible en línea: <https://indhguatemala.org/visualizacion/>



### Comparación entre desempeño del municipio y el promedio departamental



La gráfica compara el desempeño de **San Miguel Acatán** con el promedio de los municipios de **Huehuetenango** en distintas mediciones de desarrollo. Los resultados son:

Índice de Desarrollo Humano Municipal (**IDH-M**): **0.5**. Puesto **33** de **33**.

Índice de Privaciones Multidimensionales Municipal (**IP-M**): **0.52**. Puesto **26** de **33**.

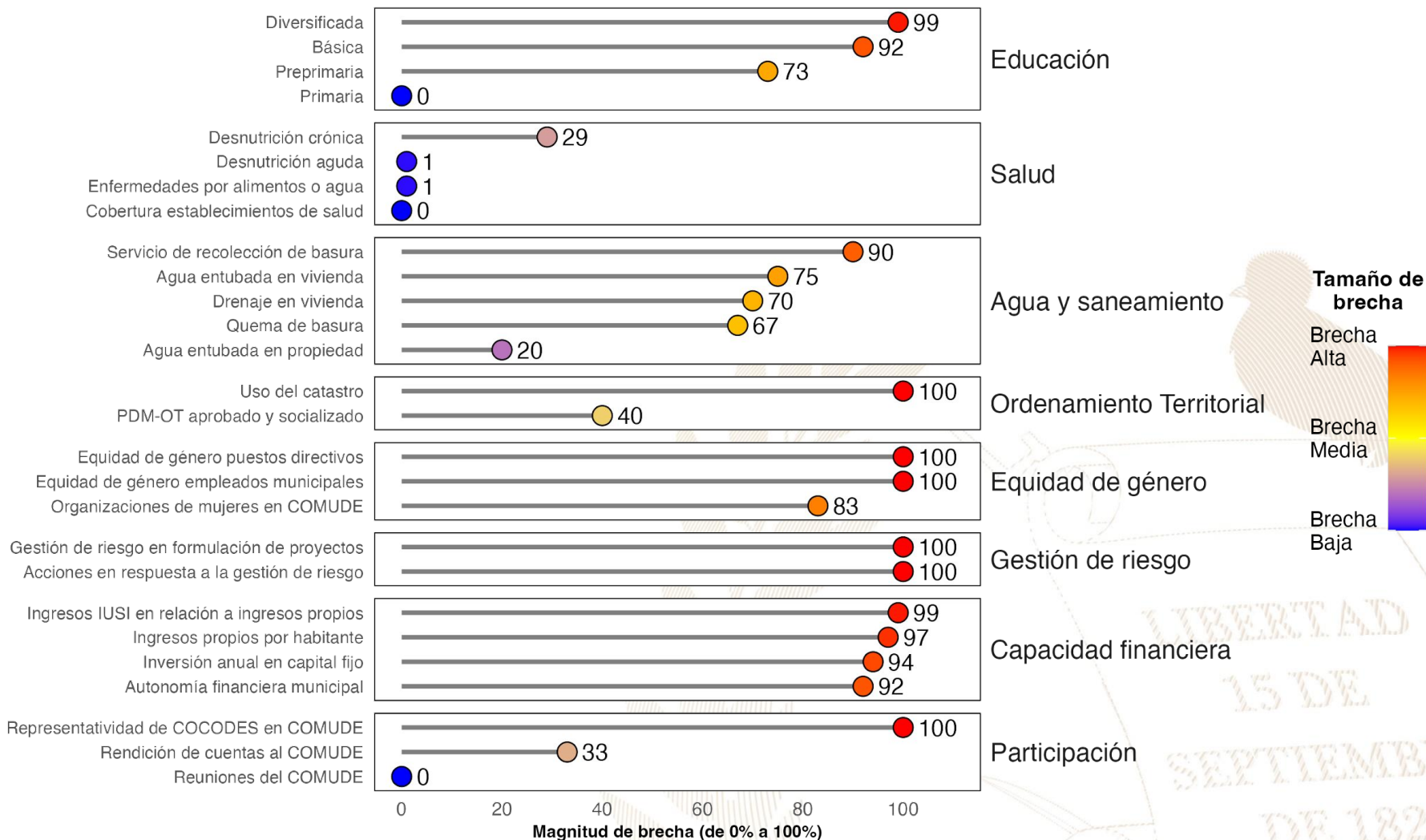
Ranking de gestión municipal (**RGM**): **0.37**. Puesto **22** de **33**.

Índice de Competitividad Local (**ICL**): **0.38**. Puesto **27** de **33**.

**Referencias:**

Fundación Para el Desarrollo de Guatemala (FUNDESA). (2022). Índice de Competitividad Local. Disponible en línea: <https://www.fundesa.org.gt/indices-y-evaluaciones-de-pais/indice-de-competitividad-local>  
 Programa de las Naciones Unidas para el Desarrollo (PNUD). (2022). Informe Nacional de Desarrollo Humano. Disponible en línea: <https://indhguatemala.org/visualizacion/>  
 Secretaría de Planificación y Programación de la Presidencia (SEGEPLAN). (2022). Ranking de la Gestión Municipal 2020-2021. Disponible en línea: <https://ranking.segeplan.gob.gt/visor/>

### Brecha para cada indicador por área



#### Referencias:

La selección de indicadores por área y la estimación de brechas para cada indicador se realizó con base en la información proporcionada a la Secretaría de Coordinación Ejecutiva de la Presidencia por los Ministerios de Educación y de Salud, así como en la información del Ranking de Gestión Municipal (SEGEPLAN, 2022) y el XII Censo Nacional de Población y VII de Vivienda (INE, 2019). Una brecha baja indica que hay poca necesidad de intervenir en el indicador. Una brecha media implica la necesidad de intervenir en el indicador para fortalecerlo. Una brecha alta implica mayor necesidad de intervenir para mejorar el desempeño en el indicador.

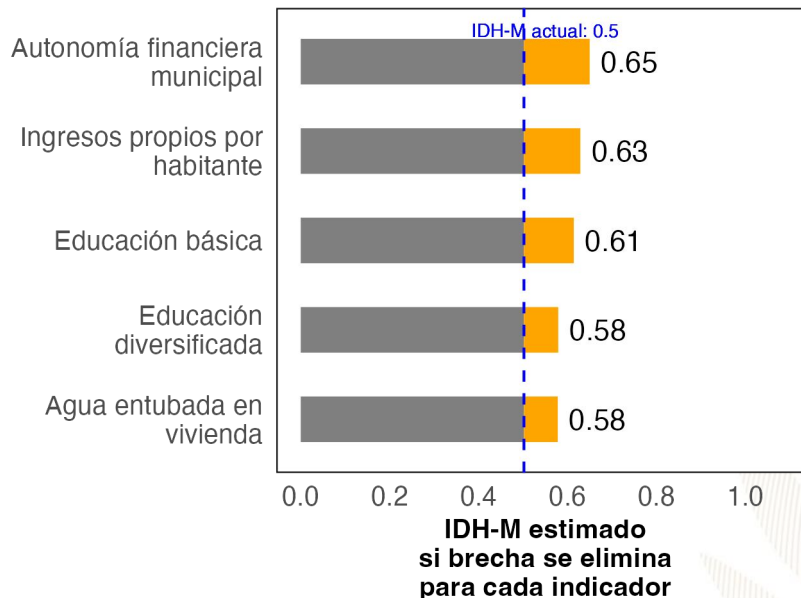
Instituto Nacional de Estadística de Guatemala (INE). (2019). XII Censo Nacional de Población y VII de Vivienda. Disponible en línea: <https://www.censopoblacion.gt/>

Secretaría de Planificación y Programación de la Presidencia (SEGEPLAN). (2022). Ranking de la Gestión Municipal 2020-2021. Disponible en línea: <https://ranking.segeplan.gob.gt/visor/>

## Índice de Desarrollo Humano Municipal (IDH-M)

Si **San Miguel Acatán** eliminara las brechas en los indicadores de desempeño listados en la gráfica anterior, **los cinco indicadores que tendrían mayor impacto en el IDH-M serían:** (a) autonomía financiera municipal, (b) ingresos propios por habitante, (c) educación básica, (d) educación diversificada y (e) agua entubada en vivienda.

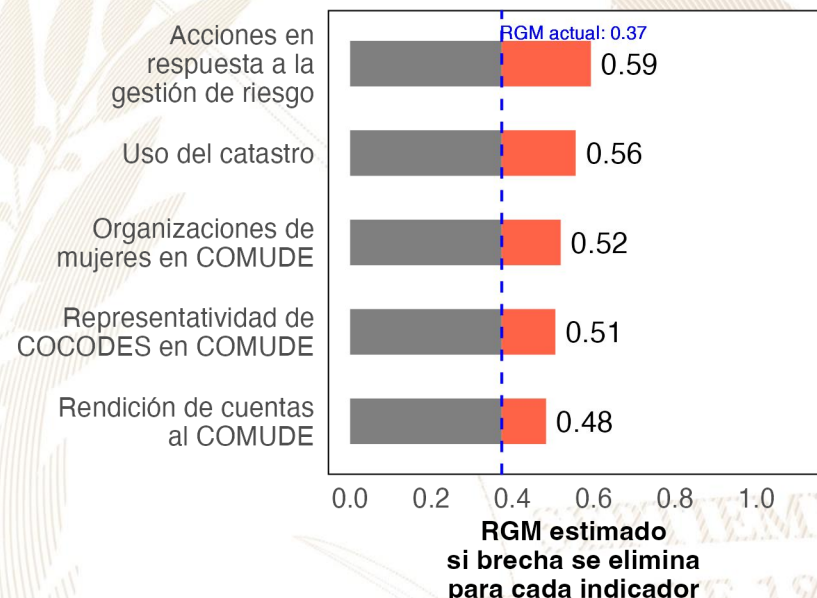
### IDH-M estimado si brecha se elimina



## Ranking de Gestión Municipal (RGM)

Si **San Miguel Acatán** eliminara las brechas en los indicadores de desempeño listados en la gráfica anterior, **los cinco indicadores que tendrían mayor impacto en el RGM serían:** (a) acciones en respuesta a la gestión de riesgo, (b) uso del catastro, (c) organizaciones de mujeres en COMUDE, (d) representatividad de COCODES en COMUDE y (e) rendición de cuentas al COMUDE.

### RGM estimado si brecha se elimina



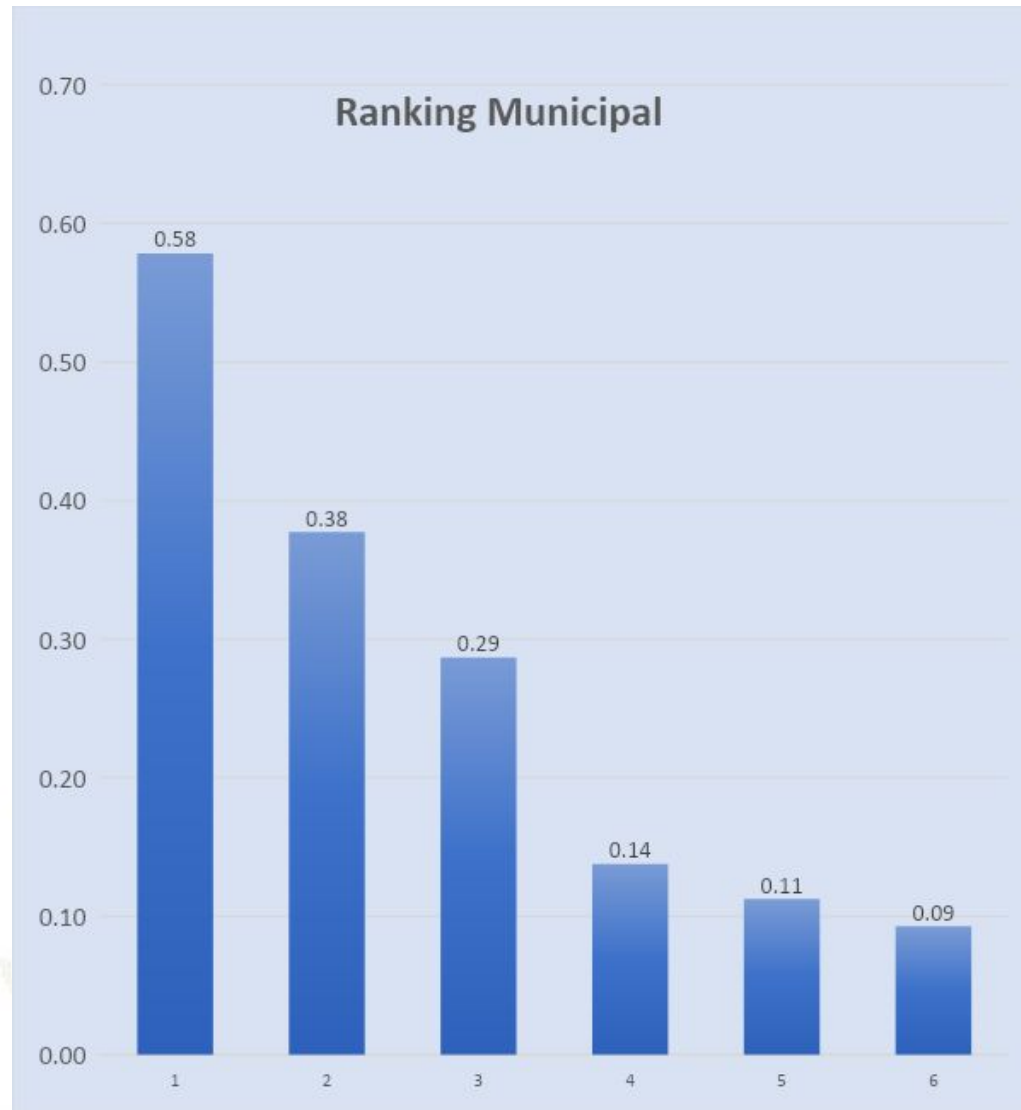
#### Referencias:

Para estimar el incremento en el desempeño se utilizó un modelo de regresión lineal tomando en cuenta la población, urbanización y etnicidad. Se considera que una brecha en un indicador de desarrollo ha sido eliminada si se reduce su valor actual a 0.  
 Instituto Nacional de Estadística de Guatemala (INE). (2019). XII Censo Nacional de Población y VII de Vivienda. Disponible en línea: <https://www.censopoblacion.gt/>  
 Programa de las Naciones Unidas para el Desarrollo (PNUD). (2022). Informe Nacional de Desarrollo Humano. Disponible en línea: <https://indhguatemala.org/visualizacion/>  
 Secretaría de Planificación y Programación de la Presidencia (SEGEPLAN). (2022). Ranking de la Gestión Municipal 2020-2021. Disponible en línea: <https://ranking.segeplan.gob.gt/visor/>

## Ranking Municipal

El Ranking de la Gestión Municipal (RGM) es un instrumento de asesoría creado para que los gobiernos locales, entidades de gobierno, cooperación internacional, academia y población en general cuenten con información precisa acerca de los avances y desafíos existentes en los principales temas de gestión municipal, a partir de la medición de 55 indicadores clasificados en 6 índices, que componen el índice de gestión municipal.

| Departamento / Municipio              | Resultados del Índice |
|---------------------------------------|-----------------------|
| <b>Huehuetenango</b>                  |                       |
| <b>San Miguel Acatán</b>              |                       |
| Índice de Participación Ciudadana     | 0.58                  |
| Índice de Información a la Ciudadanía | 0.38                  |
| Índice de Gestión Financiera          | 0.29                  |
| Índice de Gestión Administrativa      | 0.14                  |
| Índice de Servicios Públicos          | 0.11                  |
| Índice de Gestión Estratégica         | 0.09                  |





GOBIERNO de  
GUATEMALA  
DR. ALEJANDRO GIAMMATTEI

# *Un Presidente* **MUNICIPALISTA**

10 GIRA PRESIDENCIAL

INFORME DE LOGROS

2020



2023

GOBIERNO CENTRAL A GOBIERNOS LOCALES

## A nivel nacional

| Año  | No. | Producto público                            | Comunidad | Beneficiarios | Monto (Q)          |
|------|-----|---|-----------|---------------|--------------------|
| 2020 | 1   | Becas de inglés para estudiantes y docentes | Todos     | 6, 110        | Q5,563,491.00      |
| 2021 | 2   | Becas de inglés para estudiantes y docentes | Todos     | 2,887         | Q. 762,320.00      |
| 2022 | 3   | Becas de inglés para estudiantes y docentes | Todos     | 6,053         | Q 30,807,720.00.   |
| 2023 | 4   | Becas de inglés para estudiantes y docentes | Todos     | 8,087         | Q. 42, 676, 821.00 |

## A nivel departamento de Huehuetenango

| Año  | No. | Producto público  | Comunidad   | Beneficiarios | Monto (Q)     |
|------|-----|---|---|---------------|---------------|
| 2020 | 1   | Programa de Profesionalización de docentes PADEP                                      | Q'anjob'al  | 109           | Q959,200.00   |
| 2020 | 2   | Programa de Formación Inicial Docente FID   | Mam   | 197           | Q1,046,320.00 |
| 2020 | 3   | Programa de Textos escolares del Nivel de Educación Preprimaria y Primaria            | K'iche', kaqchikel, mam, q'eqchi', q'anjob'al, tz'utujil, ixil, achi, itza', xinca, castellano    | 96,718        | Q1,553,183.10 |
| 2020 | 4   | Programa de Becas de Inglés, para el fortalecimiento de las competencias lingüísticas | Todos   | 22            | N/A           |
| 2021 | 5   | Programa de Profesionalización de docentes PADEP                                      | Q'anjob'al, Mam, Chuj, Akateko, Jakalteko, Awakateko, Chalchiteko.                                | 295           | Q2,290,960.00 |
| 2021 | 6   | Programa de Formación Inicial Docente FID   | Q'anjob'al y español  | 86            | Q996,070.00   |
| 2021 | 7   | Programa de Textos escolares del Nivel de Educación Preprimaria y Primaria            | K'iche', kaqchikel, mam, q'eqchi', q'anjob'al, tz'utujil, ixil, achi,                             | 83,259        | Q2,108,631.99 |
| 2021 | 8   | Programa de Becas de Inglés, para el fortalecimiento de las competencias lingüísticas | Todos   | 126           | N/A           |
| 2022 | 9   | Programa de Profesionalización de docentes PADEP                                      | Q'anjob'al, Mam, Chuj, Akateko, Jakalteko, Aguakateko, Chalchiteko.                               | 354           | Q4,495,600.00 |
| 2022 | 10  | Programa de Formación Inicial Docente FID   | Q'anjob'al y español  | 136           | Q704,000.00   |
| 2022 | 11  | Programa de Textos escolares del Nivel de Educación Preprimaria y Primaria            | K'iche', Kaqchikel, Mam, Q'eqchi', Q'anjob'al, Tz'utujil, Ixil, Achi, Poqomchi', Ch'orti', Popti' | 12,046        | Q59,507.24    |
| 2022 | 12  | Programa de Becas de Inglés, para el fortalecimiento de las competencias lingüísticas | Todos   | 234           | N/A           |
| 2023 | 13  | Programa de Profesionalización de docentes PADEP                                      | Q'anjob'al, Mam, Chuj, Akateko, Jakalteko, Aguakateko, Chalchiteko.                               | 499           | Q1,790,800.00 |
| 2023 | 14  | Programa de Formación Inicial Docente FID   | Q'anjob'al y español  | 59            | Q167,200.00   |
| 2023 | 15  | Programa de Textos escolares del Nivel de Educación Preprimaria y Primaria            | K'iche', kaqchikel, Mam, Q'eqchi', Q'anjob'al, Tz'utujil, Ixil, Achi,                             | 81,067        | Q1,981,779.38 |
| 2023 | 16  | Programa de Becas de Inglés, para el fortalecimiento de las competencias lingüísticas | Todos   | 377           | N/A           |

## San Miguel Acatán, Huehuetenango

| Año  | No. | Producto público   | Comunidad         | Beneficiarios | Monto (Q)      |
|------|-----|--|-------------------|---------------|----------------|
| 2020 | 1   | Cuadernos De Trabajo Impresos Para Estudiantes Del Nivel Preprimario   | San Miguel Acatán | 715           | Q13,713.70     |
| 2020 | 2   | Textos Impresos Para Estudiantes Del Nivel Primario  | San Miguel Acatán | 715           | Q42,270.09     |
| 2020 | 3   | Establecimientos Del Nivel Preprimaria Atendidos Con Gratuidad   | San Miguel Acatán | 691           | Q13,820.00     |
| 2020 | 4   | Establecimientos Del Nivel Primario Atendidos Con Gratuidad  | San Miguel Acatán | 5,055         | Q124,453.32    |
| 2020 | 5   | Establecimientos Del Ciclo Básico Atendidos Con Gratuidad  | San Miguel Acatán | 180           | Q9,000.00      |
| 2020 | 6   | Establecimientos Del Ciclo Diversificado Atendidos Con Gratuidad   | San Miguel Acatán | 25            | Q1,250.00      |
| 2020 | 7   | Estudiantes Del Nivel Preprimario Beneficiados Con Útiles Escolares  | San Miguel Acatán | 691           | Q37,565.00     |
| 2020 | 8   | Estudiantes Del Nivel Primario Beneficiados Con Útiles Escolares   | San Miguel Acatán | 5,055         | Q275,425.00    |
| 2020 | 9   | Docentes Del Nivel Preprimario Beneficiados Con Valijas Didácticas   | San Miguel Acatán | 18            | Q3,960.00      |
| 2020 | 10  | Docentes Del Nivel Primario Beneficiados Con Valijas Didácticas  | San Miguel Acatán | 176           | Q38,720.00     |
| 2020 | 11  | Estudiantes del nivel preprimario atendidos con alimentación escolar   | San Miguel Acatán | 655           | Q532,960.00    |
| 2020 | 12  | Estudiantes del nivel primario atendidos con alimentación escolar  | San Miguel Acatán | 5,025         | Q4,038,800.00  |
| 2020 | 13  | Estudiantes del nivel preprimario del sector oficial atendidos en el sistema escolar (Monolingüe y bilingüe)                   | San Miguel Acatán | 727           | Q1,912,228.94  |
| 2020 | 14  | Estudiantes del nivel primario del sector oficial atendidos en el sistema escolar. (Monolingüe y Bilingüe)                     | San Miguel Acatán | 5,118         | Q16,920,233.17 |
| 2020 | 15  | Estudiantes del ciclo básico del sector oficial atendidos en el sistema escolar (Telesecundaria, nufed, oficial).              | San Miguel Acatán | 174           | N/A            |
| 2020 | 16  | Estudiantes del ciclo diversificado del sector oficial atendidos en el sistema escolar. (Todas las ramas de enseñanzas)        | San Miguel Acatán | 19            | N/A            |
| 2020 | 17  | Estudiantes del Programa Centros Municipales de Capacitación y Formación Humana (CEMUCAF) atendidos en áreas técnico-laborales | San Miguel Acatán | 19            | N/A            |

## San Miguel Acatán, Huehuetenango

| Año  | No. | Producto público   | Comunidad         | Beneficiarios | Monto (Q)      |
|------|-----|--|-------------------|---------------|----------------|
| 2021 | 18  | Cuadernos De Trabajo Impresos Para Estudiantes Del Nivel Preprimario   | San Miguel Acatán | 715           | Q12,242.94     |
| 2021 | 19  | Textos Impresos Para Estudiantes Del Nivel Primario  | San Miguel Acatán | 4,301         | Q69,462.44     |
| 2021 | 20  | Establecimientos Del Nivel Preprimaria Atendidos Con Gratuidad   | San Miguel Acatán | 282           | Q25,660.00     |
| 2021 | 21  | Establecimientos Del Nivel Primario Atendidos Con Gratuidad  | San Miguel Acatán | 2,607         | Q222,565.84    |
| 2021 | 22  | Establecimientos Del Ciclo Básico Atendidos Con Gratuidad  | San Miguel Acatán | 134           | Q15,250.00     |
| 2021 | 23  | Establecimientos Del Ciclo Diversificado Atendidos Con Gratuidad   | San Miguel Acatán | 9             | Q1,350.00      |
| 2021 | 24  | Estudiantes Del Nivel Preprimaria Con Cobertura De Seguro Médico Escolar   | San Miguel Acatán | 645           | Q24,577.25     |
| 2021 | 25  | Estudiantes Del Nivel Primaria Con Cobertura De Seguro Médico Escolar  | San Miguel Acatán | 4,903         | Q186,825.19    |
| 2021 | 26  | Estudiantes Del Nivel Preprimario Beneficiados Con Útiles Escolares  | San Miguel Acatán | 655           | Q35,545.00     |
| 2021 | 27  | Estudiantes Del Nivel Primario Beneficiados Con Útiles Escolares   | San Miguel Acatán | 5,025         | Q273,785.00    |
| 2021 | 28  | Docentes Del Nivel Preprimario Beneficiados Con Valijas Didácticas   | San Miguel Acatán | 22            | Q4,840.00      |
| 2021 | 29  | Docentes Del Nivel Primario Beneficiados Con Valijas Didácticas  | San Miguel Acatán | 176           | Q38,720.00     |
| 2021 | 30  | Estudiantes del nivel preprimario atendidos con alimentación escolar   | San Miguel Acatán | 628           | Q464,785.20    |
| 2021 | 31  | Estudiantes del nivel primario atendidos con alimentación escolar  | San Miguel Acatán | 4,894         | Q3,623,884.00  |
| 2021 | 32  | Estudiantes del nivel preprimario del sector oficial atendidos en el sistema escolar (Monolingüe y bilingüe)                   | San Miguel Acatán | 744           | Q2,004,123.95  |
| 2021 | 33  | Estudiantes del nivel primario del sector oficial atendidos en el sistema escolar. (Monolingüe y Bilingüe)                     | San Miguel Acatán | 5,332         | Q18,197,264.54 |
| 2021 | 34  | Estudiantes del ciclo básico del sector oficial atendidos en el sistema escolar (Telesecundaria, nufed, oficial).              | San Miguel Acatán | 168           | N/A            |
| 2021 | 35  | Estudiantes del ciclo diversificado del sector oficial atendidos en el sistema escolar. (Todas las ramas de enseñanzas)        | San Miguel Acatán | 14            | N/A            |
| 2021 | 36  | Estudiantes del Programa Centros Municipales de Capacitación y Formación Humana (CEMUCAF) atendidos en áreas técnico-laborales | San Miguel Acatán | 42            | N/A            |



## San Miguel Acatán, Huehuetenango

| Año  | No. | Producto público   | Comunidad         | Beneficiarios | Monto (Q)      |
|------|-----|--|-------------------|---------------|----------------|
| 2022 | 37  | Cuadernos De Trabajo Impresos Para Estudiantes Del Nivel Preprimario   | San Miguel Acatán | 723           | Q11,965.65     |
| 2022 | 38  | Textos Impresos Para Estudiantes Del Nivel Primario  | San Miguel Acatán | 5,193         | Q248,069.61    |
| 2022 | 39  | Establecimientos Del Nivel Preprimaria Atendidos Con Gratuidad   | San Miguel Acatán | 640           | Q26,136.49     |
| 2022 | 40  | Establecimientos Del Nivel Primario Atendidos Con Gratuidad  | San Miguel Acatán | 5,145         | Q231,215.75    |
| 2022 | 41  | Establecimientos Del Ciclo Básico Atendidos Con Gratuidad  | San Miguel Acatán | 150           | Q11,532.98     |
| 2022 | 42  | Establecimientos Del Ciclo Diversificado Atendidos Con Gratuidad   | San Miguel Acatán | 9             | Q1,000.00      |
| 2022 | 43  | Estudiantes Del Nivel Preprimaria Con Cobertura De Seguro Médico Escolar   | San Miguel Acatán | 676           | Q71,682.54     |
| 2022 | 44  | Estudiantes Del Nivel Primaria Con Cobertura De Seguro Médico Escolar  | San Miguel Acatán | 5,111         | Q578,182.81    |
| 2022 | 45  | Estudiantes Del Nivel Preprimario Beneficiados Con Útiles Escolares  | San Miguel Acatán | 640           | Q34,760.00     |
| 2022 | 46  | Estudiantes Del Nivel Primario Beneficiados Con Útiles Escolares   | San Miguel Acatán | 5,151         | Q280,420.00    |
| 2022 | 47  | Estudiantes Del Ciclo Básico Beneficiados Con Útiles Escolares   | San Miguel Acatán | 22            | Q9,020.00      |
| 2022 | 48  | Docentes Del Nivel Primario Beneficiados Con Valijas Didácticas  | San Miguel Acatán | 173           | Q75,020.00     |
| 2022 | 49  | Estudiantes del nivel preprimario atendidos con alimentación escolar   | San Miguel Acatán | 673           | Q715,093.14    |
| 2022 | 50  | Estudiantes del nivel primario atendidos con alimentación escolar  | San Miguel Acatán | 5,016         | Q5,468,151.97  |
| 2022 | 51  | Estudiantes del nivel preprimario del sector oficial atendidos en el sistema escolar (Monolingüe y bilingüe)                   | San Miguel Acatán | 681           | Q2,060,310.97  |
| 2022 | 52  | Estudiantes del nivel primario del sector oficial atendidos en el sistema escolar. (Monolingüe y Bilingüe)                     | San Miguel Acatán | 5,401         | Q19,043,802.89 |
| 2022 | 53  | Estudiantes del ciclo básico del sector oficial atendidos en el sistema escolar (Telesecundaria, nufed, oficial).              | San Miguel Acatán | 110           | N/A            |
| 2022 | 54  | Estudiantes del ciclo diversificado del sector oficial atendidos en el sistema escolar. (Todas las ramas de enseñanzas)        | San Miguel Acatán | 14            | N/A            |
| 2022 | 55  | Estudiantes del Programa Centros Municipales de Capacitación y Formación Humana (CEMUCAF) atendidos en áreas técnico-laborales | San Miguel Acatán | 69            | N/A            |
| 2022 | 56  | Estudiantes del programa de modalidades flexibles atendidos  | San Miguel Acatán | 10            | N/A            |

## San Miguel Acatán, Huehuetenango

| Año  | No. | Producto público  | Comunidad         | Beneficiarios | Monto (Q)      |
|------|-----|---|-------------------|---------------|----------------|
| 2023 | 57  | Cuadernos De Trabajo Impresos Para Estudiantes Del Nivel Preprimario  | San Miguel Acatán | 663           | Q12,504.18     |
| 2023 | 58  | Textos Impresos Para Estudiantes Del Nivel Primario   | San Miguel Acatán | 3,150         | Q31,134.60     |
| 2023 | 59  | Establecimientos Del Nivel Preprimaria Atendidos Con Gratuidad  | San Miguel Acatán | 681           | Q26,760.00     |
| 2023 | 60  | Establecimientos Del Nivel Primario Atendidos Con Gratuidad   | San Miguel Acatán | 5,402         | Q243,788.40    |
| 2023 | 61  | Establecimientos Del Ciclo Básico Atendidos Con Gratuidad   | San Miguel Acatán | 122           | Q12,250.00     |
| 2023 | 62  | Establecimientos Del Ciclo Diversificado Atendidos Con Gratuidad  | San Miguel Acatán | 12            | Q1,150.00      |
| 2023 | 63  | Estudiantes Del Nivel Preprimaria Con Cobertura De Seguro Médico Escolar  | San Miguel Acatán | 749           | Q57,693.60     |
| 2023 | 64  | Estudiantes Del Nivel Primaria Con Cobertura De Seguro Médico Escolar   | San Miguel Acatán | 5,584         | Q426,805.50    |
| 2023 | 65  | Estudiantes Del ciclo básico Con Cobertura De Seguro Médico Escolar   | San Miguel Acatán | 130           | Q9,315.55      |
| 2023 | 66  | Estudiantes Del ciclo diversificado Con Cobertura De Seguro Médico Escolar  | San Miguel Acatán | 18            | Q1,330.53      |
| 2023 | 67  | Estudiantes Del Nivel Preprimario Beneficiados Con Útiles Escolares   | San Miguel Acatán | 685           | Q37,170.00     |
| 2023 | 68  | Estudiantes Del Nivel Primario Beneficiados Con Útiles Escolares  | San Miguel Acatán | 5,402         | Q294,085.00    |
| 2023 | 69  | Estudiantes Del Ciclo Básico Beneficiados Con Útiles Escolares  | San Miguel Acatán | 122           | Q12,200.00     |
| 2023 | 70  | Estudiantes Del Ciclo Diversificado Beneficiados Con Útiles Escolares   | San Miguel Acatán | 12            | Q1,200.00      |
| 2023 | 71  | Docentes Del Nivel Preprimario Beneficiados Con Valijas Didácticas  | San Miguel Acatán | 19            | Q8,140.00      |
| 2023 | 72  | Docentes Del Nivel Primario Beneficiados Con Valijas Didácticas   | San Miguel Acatán | 189           | Q83,160.00     |
| 2023 | 73  | Docentes Del Ciclo Básico Beneficiados Con Valijas Didácticas   | San Miguel Acatán | 4             | Q1,760.00      |
| 2023 | 74  | Docentes Del Ciclo Diversificado Beneficiados Con Valijas Didácticas  | San Miguel Acatán | 2             | Q880.00        |
| 2023 | 75  | Estudiantes del nivel preprimario atendidos con alimentación escolar  | San Miguel Acatán | 735           | Q681,210.00    |
| 2023 | 76  | Estudiantes del nivel primario atendidos con alimentación escolar   | San Miguel Acatán | 5,410         | Q5,172,750.00  |
| 2023 | 77  | Estudiantes del nivel medio atendidos con alimentación escolar  | San Miguel Acatán | 139           | Q86,360.00     |
| 2023 | 78  | Estudiantes del nivel preprimario del sector oficial atendidos en el sistema escolar (Monolingüe y bilingüe)            | San Miguel Acatán | 738           | Q1,514,913.47  |
| 2023 | 79  | Estudiantes del nivel primario del sector oficial atendidos en el sistema escolar. (Monolingüe y Bilingüe)              | San Miguel Acatán | 5,425         | Q13,380,183.28 |
| 2023 | 80  | Estudiantes del ciclo básico del sector oficial atendidos en el sistema escolar (Telesecundaria, nufed, oficial).       | San Miguel Acatán | 127           | N/A            |
| 2023 | 81  | Estudiantes del ciclo diversificado del sector oficial atendidos en el sistema escolar. (Todas las ramas de enseñanzas) | San Miguel Acatán | 14            | N/A            |

## San Miguel Acatán, Huehuetenango

| Año  | No. | Producto público                       | Comunidad    | Beneficiarios | Monto (Q)    |
|------|-----|--|--------------|---------------|--------------|
| 2020 | 1   | BONO EDUCACIÓN                         | N/I          | 158           | Q 377,000.00 |
| 2020 | 2   | BONO NIÑAS Y ADOLESCENTES EN EDUCACIÓN | N/I          | 202           | Q 584,000.00 |
| 2020 | 3   | BONO SALUD                             | N/I          | 208           | Q 486,500.00 |
| 2020 | 4   | BONO SALUD DE 0 A 2 AÑOS               | N/I          | 163           | Q 526,000.00 |
| 2020 | 5   | BECA EDUCACIÓN MEDIA                   | N/I          | 26            | Q 65,000.00  |
| 2020 | 6   | INTERVENCIÓN BECA SOCIAL ARTESANO      | JACALTENANGO | 31            | Q 37,200.00  |
| 2020 | 7   | INTERVENCIÓN BECA SOCIAL ARTESANO      | Q'OM         | 10            | Q 12,000.00  |
| 2020 | 8   | INTERVENCIÓN BECA SOCIAL ARTESANO      | TZ'IZA'      | 13            | Q 15,600.00  |
| 2021 | 9   | BONO EDUCACIÓN                         | N/I          | 137           | Q 469,500.00 |
| 2021 | 10  | BONO NIÑAS Y ADOLESCENTES EN EDUCACIÓN | N/I          | 106           | Q 342,500.00 |
| 2021 | 11  | BONO SALUD                             | N/I          | 286           | Q 317,000.00 |
| 2021 | 12  | BONO SALUD DE 0 A 2 AÑOS               | N/I          | 75            | Q 130,000.00 |
| 2021 | 13  | BECA EDUCACIÓN MEDIA                   | N/I          | 15            | Q 32,000.00  |
| 2022 | 14  | BONO EDUCACIÓN                         | N/I          | 169           | Q 724,500.00 |
| 2022 | 15  | BONO SALUD                             | N/I          | 22            | Q 101,000.00 |
| 2022 | 16  | BONO SALUD DE 0 A 2 AÑOS               | N/I          | 10            | Q 50,000.00  |
| 2022 | 17  | BECA EDUCACIÓN MEDIA                   | N/I          | 11            | Q 27,000.00  |
| 2022 | 18  | BECA SOCIAL EDUCACIÓN SUPERIOR         | N/I          | 3             | Q 4,500.00   |

## San Miguel Acatán, Huehuetenango

| Año  | No. | Producto público                  | Comunidad                       | Beneficiarios | Monto (Q)    |
|------|-----|-----------------------------------|---------------------------------|---------------|--------------|
| 2022 | 19  | INTERVENCIÓN BECA SOCIAL ARTESANO | COPA                            | 27            | Q 32,400.00  |
| 2022 | 20  | INTERVENCIÓN BECA SOCIAL ARTESANO | EL BUTE                         | 2             | Q 2,400.00   |
| 2022 | 21  | INTERVENCIÓN BECA SOCIAL ARTESANO | IXCHOCH                         | 12            | Q 14,400.00  |
| 2022 | 22  | INTERVENCIÓN BECA SOCIAL ARTESANO | METE                            | 30            | Q 36,000.00  |
| 2022 | 23  | INTERVENCIÓN BECA SOCIAL ARTESANO | PAICONOP GRANDE                 | 1             | Q 1,200.00   |
| 2022 | 24  | INTERVENCIÓN BECA SOCIAL ARTESANO | QUIXIC                          | 11            | Q 13,200.00  |
| 2022 | 25  | INTERVENCIÓN BECA SOCIAL ARTESANO | SANTA CECILIA SAN MIGUEL ACATAN | 3             | Q 3,600.00   |
| 2022 | 26  | INTERVENCIÓN BECA SOCIAL ARTESANO | YALAJ                           | 16            | Q 19,200.00  |
| 2023 | 27  | BONO EDUCACIÓN                    | N/I                             | 163           | Q 471,500.00 |
| 2023 | 28  | BONO SALUD                        | N/I                             | 30            | Q 92,500.00  |
| 2023 | 29  | BECA EDUCACIÓN MEDIA              | N/I                             | 12            | Q 23,000.00  |
| 2023 | 30  | BECA SOCIAL EDUCACIÓN SUPERIOR    | N/I                             | 1             | Q 1,800.00   |
| 2023 | 31  | INTERVENCIÓN BECA SOCIAL ARTESANO | AKAL COYA                       | 3             | Q 3,600.00   |
| 2023 | 32  | INTERVENCIÓN BECA SOCIAL ARTESANO | COPA                            | 3             | Q 3,600.00   |
| 2023 | 33  | INTERVENCIÓN BECA SOCIAL ARTESANO | COYA                            | 23            | Q 27,600.00  |
| 2023 | 34  | INTERVENCIÓN BECA SOCIAL ARTESANO | METE                            | 8             | Q 9,600.00   |
| 2023 | 35  | INTERVENCIÓN BECA SOCIAL ARTESANO | MUXTE                           | 1             | Q 1,200.00   |
| 2023 | 36  | INTERVENCIÓN BECA SOCIAL ARTESANO | POZA                            | 1             | Q 1,200.00   |
| 2023 | 37  | INTERVENCIÓN BECA SOCIAL ARTESANO | SAN MIGUEL ACATAN               | 7             | Q 8,400.00   |

## San Miguel Acatán, Huehuetenango

| Año  | No. | Producto público                  | Comunidad | Beneficiarios | Monto (Q)   |
|------|-----|-----------------------------------|-----------|---------------|-------------|
| 2023 | 38  | INTERVENCIÓN BECA SOCIAL ARTESANO | TAQUINA   | 27            | Q 32,400.00 |
| 2023 | 39  | INTERVENCIÓN BECA SOCIAL ARTESANO | TICAJO    | 26            | Q 31,200.00 |
| 2023 | 40  | INTERVENCIÓN BECA SOCIAL ARTESANO | YUCAJO    | 4             | Q 4,800.00  |

| No. | Producto público   | Comunidad | Beneficiarios | Monto          |
|-----|--|-----------|---------------|----------------|
| 1   | BONO FAMILIA   | N/I       | 3,329         | Q 7,462,750.00 |
| 2   | TRANSFERENCIAS MONETARIAS A FAMILIAS DE NIÑOS Y NIÑAS CON DESNUTRICIÓN AGUDA, PREVIAMENTE IDENTIFICADOS EN EL MARCO DE LA VULNERABILIDAD NUTRICIONAL | N/I       | 4             | Q 6,000.00     |

### PROYECCIÓN AÑO 2024 PROGRAMA SOCIAL "BECA SOCIAL"

| No. | Producto público     | Comunidad | Beneficiarios |
|-----|----------------------|-----------|---------------|
| 1   | BECA EDUCACIÓN MEDIA | N/I       | 11            |

## San Miguel Acatán, Huehuetenango

| No. | Producto Público  |  |
|-----|---|--|
| 1   | <p>Atención de consultas relacionadas al uso del Sistema de Contabilidad Integrada de Gobiernos Locales -SICOIN GL- y del Sistema Servicios GL, por los medios disponibles, sea vía telefónica, correo electrónico, mesa de ayuda y en Oficinas Regionales de Atención Municipal, que han sido realizadas por los empleados municipales con los siguientes perfiles:</p>  |  |
|     | <p style="text-align: center;"><b>SICOIN GL</b></p> <ul style="list-style-type: none"> <li>- Director AFIM</li> <li>- Encargado de Contabilidad</li> <li>- Encargado de Presupuesto</li> <li>- Encargado de Tesorería                             <ul style="list-style-type: none"> <li>- Encargado de Planes</li> <li>- Encargado de Contratos</li> <li>- Gestión de Ingresos</li> <li>- Gestión Presupuestaria</li> </ul> </li> <li>- Gestión de Préstamos y donaciones                             <ul style="list-style-type: none"> <li>- Alcalde</li> <li>- Asesor Municipal</li> </ul> </li> <li>- Creación de Unidad Solicitante, entre otros</li> </ul> | <p style="text-align: center;"><b>Servicios GL</b></p> <ul style="list-style-type: none"> <li>- Administración Municipal</li> <li>- Gestor Documento de Cobro                             <ul style="list-style-type: none"> <li>- Gestor Municipal</li> <li>- Nuevo Cajero General</li> <li>- Nuevo Cajero Receptor</li> <li>- Nuevo Gerente de Agua</li> <li>- Nuevo Gerente de Arbitrios</li> <li>- Nuevo Gestor de IUSI</li> </ul> </li> <li>- Perfil Cajero General PMT                             <ul style="list-style-type: none"> <li>- Perfil Gestión PMT</li> </ul> </li> <li>- Registro Lecturas de Agua</li> <li>- Solicitud Cuenta Corriente Anual, entre otros.</li> </ul> |

## San Miguel Acatán, Huehuetenango

| No. | Producto Público   |  |
|-----|--|--|
| 2   | Realización de eventos de capacitación de acuerdo a necesidades identificadas en la municipalidad con los temas indicados a continuación:  |  |
|     | <ul style="list-style-type: none"> <li>a) Cierre contable y apertura de ejercicio fiscal 2023 (Inicialización de Saldos)</li> <li>b) Generalidades presupuestarias</li> <li>c) Actualizaciones al MAFIM- 2a. Edición</li> <li>d) Revisión y Análisis de Reportes de Gestión y Ejecución Presupuestaria</li> <li>e) Módulo del IUSI en Servicios GL</li> <li>f) Módulo de Arbitrios en Servicios GL</li> <li>g) Planificación y Formulación Presupuestaria enfocado a GpR -SICOIN GL-</li> <li>h) Planificación (Facebook live)</li> <li>i) Planificación y Presupuesto por Resultados</li> </ul> | <ul style="list-style-type: none"> <li>j) Módulo de Caja -Servicios GL-</li> <li>k) Uso del Sistema Soporte GL</li> <li>l) Reportes Financieros</li> <li>m) Préstamos, Donaciones y Convenios</li> <li>n) Módulo de Agua en Servicios GL</li> <li>o) Errores más comunes que se generan al elaborar un Presupuesto</li> <li>p) Módulo de Contratos</li> <li>q) Formulación Presupuestaria de Ingresos y egresos (Facebook live)</li> <li>r) Procesamiento Electrónico de Medios de Pago, entre otros.</li> </ul> |
| 3   | <p>Capacitación en temas relacionados a las finanzas municipales, análisis e interpretación de indicadores financieros, según las siguientes metodologías:</p> <ul style="list-style-type: none"> <li>a) Índice Consolidado Financiero Municipal -ICFM-</li> <li>b) Ficha de seguimiento del -ICFM- e Informe -ICFM- año finalizado.</li> <li>c) Diagnóstico para el Fortalecimiento de las Finanzas Municipales.</li> </ul>   |  |

## San Miguel Acatán, Huehuetenango

| No. | Producto Público   |
|-----|--|
| 4   | Elaboración y actualización de Guías de Usuario del Sistema de Contabilidad Integrada de Gobiernos Locales -SICOIN GL- y del Sistema Servicios GL las cuales se encuentran disponibles en el Portal de Gobiernos Locales en el siguiente enlace: <a href="https://portalgl.minfin.gob.gt">https://portalgl.minfin.gob.gt</a> seleccionando las opciones "Biblioteca Virtual", "Guías y Manuales", "Guías Sicoín gl", "Guías Servicios GL", entre otras.  |
| 5   | Manual de Administración Financiera Integrada Municipal -MAFIM- (Segunda Edición) el cual contiene la actualización de normas, procedimientos técnicos, administrativos y financieros que fortalecen los procesos de la gestión financiera municipal, favorece el control interno, la administración y el uso eficiente y eficaz de los recursos públicos, contribuyendo a la transparencia del gasto y la rendición de cuentas, éste se encuentra disponible en el Portal de Gobiernos Locales en el siguiente enlace: <a href="https://portalgl.minfin.gob.gt">https://portalgl.minfin.gob.gt</a> seleccionando las opciones "Biblioteca Virtual", "Guías y Manuales", "Manuales", "Manual de Administración Financiera Integrada Municipal (2a. Edición) 2022". |
| 6   | Tablero de Resultados del índice Consolidado Financiero Municipal -ICFM- el cual es un instrumento de análisis, monitoreo y evaluación que permite a través de indicadores financieros según la metodología, conocer las fortalezas y áreas de oportunidad de la gestión financiera municipal, útil para la toma de decisiones de las autoridades y funcionarios municipales, éste se encuentra disponible en el Portal de Gobiernos Locales en el siguiente enlace: <a href="https://portalgl.minfin.gob.gt">https://portalgl.minfin.gob.gt</a> seleccionando las opciones "Indicadores" y luego "ICFM".  |



## San Miguel Acatán, Huehuetenango

| No. | Producto Público   |
|-----|--|
| 7   | <p>Ficha de Seguimiento a la Gestión Financiera Municipal en la cual se pueden visualizar los resultados de la gestión financiera de los últimos dos años para realizar análisis comparativo y el seguimiento durante el ejercicio fiscal vigente de manera mensual, permitiendo a las autoridades y funcionarios municipales identificar fortalezas y oportunidades de mejora que orienten la labor para establecer estrategias de fortalecimiento financiero municipal; asimismo se pone a disposición el Informe ICFM año finalizado, el cual muestra el análisis general de los resultados de la gestión financiera del ejercicio fiscal finalizado. Ambos instrumentos se encuentran disponibles dentro del Sistema de Contabilidad Integrada de Gobiernos Locales -SICOINGL- en la siguiente ruta: "Ejecución", "Reportes Financieros", "Ficha de Seguimiento Municipal", "Informe ICFM año finalizado".</p> |
| 8   | <p>Tablero que muestra la ejecución presupuestaria de la municipalidad desde la perspectiva de los Objetivos de Desarrollo Sostenible -ODS-, Ejes del Plan Nacional de Desarrollo, Prioridades Nacionales, Metas Estratégicas de Desarrollo y Resultados Estratégicos, los cuales se pueden consultar desde el Portal de Gobiernos Locales en el siguiente enlace: <a href="https://portalgl.minfin.gob.gt">https://portalgl.minfin.gob.gt</a> seleccionando las opciones "Indicadores" y luego "Objetivos de Desarrollo Sostenible".</p>  |

## San Miguel Acatán, Huehuetenango

| No. | Producto Público   |   |                 |
|-----|--|---|-----------------|
| 9   | Implementación de las siguientes herramientas informáticas y metodologías:       |   |                 |
|     | a) Sistema de Contabilidad Integrada de Gobiernos Locales -SICOIN GL-            | X | Implementada    |
|     | b) Sistema Servicios GL  | X | Implementada    |
|     | c) Aplicación (APP) Móvil para Toma de Lecturas de Agua                          |   | Por implementar |
|     | d) Generación de Boleto de Ornato Masivo   |   | Por implementar |
|     | e) Metodología del Índice Consolidado Financiero Municipal -ICFM-                |   | Por implementar |
|     | f) Metodología "Diagnóstico para el Fortalecimiento de las Finanzas Municipales" |   | Por implementar |
|     | g) Metodología "Gestión por Resultados"  | X | Implementada    |
|     | h) Cobro de servicios municipales con tarjeta de crédito y débito                |   | Por implementar |
|     | i) Cobro de servicios municipales a través de BANCAMUNI                          |   | Por implementar |
|     | j) Cuenta Única del Tesoro Municipal -CUT-                                       | X | Implementada    |

## San Miguel Acatán, Huehuetenango

| Año  | No. | Producto público  | Beneficiarios | Monto (Q)      |
|------|-----|---|---------------|----------------|
| 2020 | 1   | Programa del Aporte Económico del Adulto Mayor (Activos)              | 167           | Q 748,000.00   |
| 2020 | 2   | Programa del Aporte Económico del Adulto Mayor (Nuevos Beneficiarios) | 33            | N/A            |
| 2021 | 3   | Programa del Aporte Económico del Adulto Mayor (Activos)              | 224           | Q 784,000.00   |
| 2021 | 4   | Programa del Aporte Económico del Adulto Mayor (Nuevos Beneficiarios) | 71            | N/A            |
| 2022 | 5   | Programa del Aporte Económico del Adulto Mayor (Activos)              | 315           | Q 1,358,200.00 |
| 2022 | 6   | Programa del Aporte Económico del Adulto Mayor (Nuevos Beneficiarios) | 108           | N/A            |
| 2023 | 7   | Programa del Aporte Económico del Adulto Mayor (Activos)              | 387           | Q 1,287,500.00 |
| 2023 | 8   | Programa del Aporte Económico del Adulto Mayor (Nuevos Beneficiarios) | 90            | N/A            |

| No. | Producto público                               | Comunidad         | Aportes | Monto (Q)      |
|-----|--|-------------------|---------|----------------|
| 1   | Programa del Aporte Económico del Adulto Mayor | San Miguel Acatán | 9,163   | Q 4,177,700.00 |

## San Miguel Acatán, Huehuetenango

| No. | Producto público                     | Comunidad                                 | Beneficiarios | Monto (Q) |
|-----|--------------------------------------|---|---------------|-----------|
| 1   | Informe de Evaluación Socioeconómica | Aldea Canul                               | 347           | Q1,418.00 |
| 2   | Informe de Evaluación Socioeconómica | Aldea Chenicham II                        | 109           | Q1,418.00 |
| 3   | Informe de Evaluación Socioeconómica | Aldea Cotzancanalaj                       | 689           | Q1,418.00 |
| 4   | Informe de Evaluación Socioeconómica | Aldea Ixchoch Sostelaj                    | 280           | Q1,418.00 |
| 5   | Informe de Evaluación Socioeconómica | Aldea Pacalaj                             | 259           | Q1,418.00 |
| 6   | Informe de Evaluación Socioeconómica | Aldea Tziquinhuitz                        | 93            | Q1,418.00 |
| 7   | Informe de Evaluación Socioeconómica | Aldea Xocol                               | 409           | Q1,418.00 |
| 8   | Informe de Evaluación Socioeconómica | Cantón Tierra Blanca                      | 207           | Q1,418.00 |
| 9   | Informe de Evaluación Socioeconómica | Caserío Cajchenxi,                        | 145           | Q1,418.00 |
| 10  | Informe de Evaluación Socioeconómica | Caserío Canipté,                          | 104           | Q1,418.00 |
| 11  | Informe de Evaluación Socioeconómica | Caserío Cerro Alto                        | 176           | Q1,418.00 |
| 12  | Informe de Evaluación Socioeconómica | Caserío Ixcu Xocol                        | 373           | Q1,418.00 |
| 13  | Informe de Evaluación Socioeconómica | Caserío Loma Bonita<br>sector I y II      | 98            | Q1,418.00 |
| 14  | Informe de Evaluación Socioeconómica | Sector Culustutzup, Aldea<br>Chemicham II | 114           | Q1,418.00 |

## San Miguel Acatán, Huehuetenango

| No. | Producto público                      | Comunidad                      | Beneficiarios | Monto (Q) |
|-----|---------------------------------------|--------------------------------|---------------|-----------|
| 15  | Identificación de Hogares Sin Energía | Aldea Cajchenxí                | 130           | Q4,992.00 |
| 16  | Identificación de Hogares Sin Energía | Aldea Canul                    | 347           |           |
| 17  | Identificación de Hogares Sin Energía | Aldea Cotzanganalaj            | 756           |           |
| 18  | Identificación de Hogares Sin Energía | Aldea Ixchoch Sostelaj         | 285           |           |
| 19  | Identificación de Hogares Sin Energía | Aldea Pacalaj                  | 233           |           |
| 20  | Identificación de Hogares Sin Energía | Aldea Tziqinhuitz              | 119           |           |
| 21  | Identificación de Hogares Sin Energía | Aldea Xocol                    | 337           |           |
| 22  | Identificación de Hogares Sin Energía | Cantón Yinculuz, Tierra Blanca | 207           |           |
| 23  | Identificación de Hogares Sin Energía | Caserío Ixcu Xocol             | 311           |           |

## San Miguel Acatán, Huehuetenango

| No. | Producto público   | Comunidad   | Beneficiarios | Monto (Q)       |
|-----|--|---|---------------|-----------------|
| 1   | T-019-2020-MANTENIMIENTO RUTINARIO TERRACERÍA  | Jalapa. MULTIMUNICIPAL HUEHUETENANGO. San Miguel Acatán,  | 346,808       | Q 10,599,965.00 |
| 2   | T-028-2022-MANTENIMIENTO RUTINARIO TERRACERÍA  | La Democracia. MULTIMUNICIPAL HUEHUETENANGO. San Miguel Acatán, San Rafael la Independencia. Todos Santos Cuchumatán, | 126,897       | Q 7,608,840.00  |
| 3   | MEJORAMIENTO CARRETERA TRAMO BIF RD HUE-04 SAN MIGUEL ACATAN - BIF RD HUE-03 SAN SEBASTIAN COATAN HUEHUETENANGO              | SAN SEBASTIÁN COATÁN, SAN MIGUEL ACATÁN   | 49,746        | Q. 318,648.69   |
| 4   | MEJORAMIENTO CARRETERA RD HUE-04 TRAMO SAN MIGUEL ACATAN - VILLA LINDA - RD HUE-16 SAN RAFAEL LA INDEPENDENCIA HUEHUETENANGO | SAN MIGUEL ACATÁN, SAN RAFAEL LA INDEPENDENCIA  | 39,373        | N/I             |
| No. | Producto público por finalizar   | Comunidad   | Beneficiarios | Monto (Q)       |
| 1   | MEJORAMIENTO CARRETERA TRAMO BIF RD HUE-04 SAN MIGUEL ACATAN - BIF RD HUE-03 SAN SEBASTIAN COATAN HUEHUETENANGO              | SAN SEBASTIÁN COATÁN, SAN MIGUEL ACATÁN   | 55,575        | Q 591,776.12    |

## San Miguel Acatán, Huehuetenango

| Año  | No. | Producto público                  | Comunidad         | Beneficiarios | Monto (Q) |
|------|-----|-----------------------------------|-------------------|---------------|-----------|
| 2020 | 1   | Instrumentos ambientales públicos | San Miguel Acatán | 27,128        | N/A       |
| 2020 | 2   | Instrumentos ambientales privados | San Miguel Acatán | 6             | N/A       |
| 2021 | 3   | Instrumentos ambientales públicos | San Miguel Acatán | 27,128        | N/A       |
| 2021 | 4   | Instrumentos ambientales privados | San Miguel Acatán | 6             | N/A       |
| 2022 | 5   | Instrumentos ambientales públicos | San Miguel Acatán | 27,128        | N/A       |
| 2022 | 6   | Instrumentos ambientales privados | San Miguel Acatán | N/I           | N/A       |

## San Miguel Acatán, Huehuetenango

| Año  | No. | Producto público  | Comunidad | Beneficiarios | Monto (Q)    |
|------|-----|---|-----------|---------------|--------------|
| 2020 | 1   | Asistencia y dotación de alimentos  | N/A       | 132           | Q 42,966.00  |
|      | 2   | Regulación del patrimonio productivo agropecuario   | N/A       | 312           | Q 14,303.36  |
| 2021 | 1   | Asistencia y dotación de alimentos  | N/A       | 1,528         | Q 633,722.72 |
|      | 2   | Regulación del patrimonio productivo agropecuario   | N/A       | 230           | Q 16,791.07  |
|      | 3   | Seguro agropecuario / agrícola catastrófico   | N/A       | 18            | Q 9,761.47   |
| 2022 | 1   | Asistencia y dotación de alimentos  | N/A       | 531           | Q 204,435.00 |
|      | 2   | Entrega de estipendios para el establecimiento de huertos familiares, para reactivación de unidades productivas; y para conservación de suelos y agua | N/A       | 435           | Q 435,000.00 |
|      | 3   | Regulación del patrimonio productivo agropecuario   | N/A       | 241           | Q 29,513.84  |
|      | 4   | Seguro agropecuario / agrícola catastrófico   | N/A       | 77            | Q 41,602.18  |
| 2023 | 1   | Asistencia y dotación de alimentos  | N/A       | 2,232         | Q 502,200.00 |
|      | 2   | Entrega de estipendios para el establecimiento de huertos familiares, para reactivación de unidades productivas; y para conservación de suelos y agua | N/A       | 157           | Q 157,000.00 |
|      | 3   | Regulación del patrimonio productivo agropecuario   | N/A       | 254           | Q 29,127.45  |
|      | 4   | Seguro agropecuario / agrícola catastrófico   | N/A       | 269           | Q 142,529.22 |



## San Miguel Acatán, Huehuetenango

Dirección General del Deporte y la Recreación

| Año  | No. | Producto público  | Comunidad         | Actividad / Beneficiarios | Monto (Q) |
|------|-----|---|-------------------|---------------------------|-----------|
| 2022 | 1   | 000-030 Festivales deportivos, recreativos y otros eventos de carácter especial, realizados para promover el acceso a la actividad física y la recreación | San Miguel Acatán | 1                         | N/A       |

Dirección General de Desarrollo Cultural y Fortalecimiento de las Culturas

| Año  | No. | Producto público   | Comunidad         | Beneficiarios | Monto (Q)  |
|------|-----|--|-------------------|---------------|------------|
| 2022 | 1   | Asambleas de Elección de Representantes de Pueblos Indígenas ante los CODEDE | San Miguel Acatán | 60            | Q13,217.30 |

## San Miguel Acatán, Huehuetenango

| No. | Producto público                                     | Comunidad         | Beneficiarios   | Monto (Q)    |
|-----|--|-------------------|-----------------|--------------|
| 1   | Patrullajes policiales a pie                         | San Miguel Acatán | 36,857 personas | Q 201,979.30 |
| 2   | Patrullajes policiales en vehículos                  | San Miguel Acatán | 36,857 personas | Q 81,928.53  |
| 3   | Patrullajes policiales en motocicletas               | San Miguel Acatán | 36,857 personas | Q 30,648.16  |
| 4   | Patrullajes policiales en bicicletas                 | San Miguel Acatán | 36,857 personas | Q 1,115.68   |
| 5   | Atención a personas agredidas                        | San Miguel Acatán | 36,857 personas | Q 226,818.58 |
| 6   | Patrullajes policiales                               | San Miguel Acatán | 36,857 personas | Q 269,746.85 |
| 7   | Operativos policiales                                | San Miguel Acatán | 36,857 personas | Q 266,490.22 |
| 8   | Patrullajes policiales en mercados                   | San Miguel Acatán | 36,857 personas | Q 37,423.00  |
| 9   | Patrullajes policiales en protección a la naturaleza | San Miguel Acatán | 36,857 personas | Q 37,209.49  |
| 10  | Operativos policiales en protección a la naturaleza  | San Miguel Acatán | 36,857 personas | Q 5,640.28   |
| 11  | Seguridad a personalidades, edificios y entidades    | San Miguel Acatán | 36,857 personas | Q 50,753.83  |

## San Miguel Acatán, Huehuetenango

| No. | Producto público  | Comunidad         | Beneficiarios   | Monto (Q)    |
|-----|---|-------------------|-----------------|--------------|
| 12  | Servicios policiales para mantener y resguardar el orden público  | San Miguel Acatán | 36,857 personas | Q 53,108.52  |
| 13  | Operativos policiales especializados para el control de homicidios  | San Miguel Acatán | 36,857 personas | Q 265,657.31 |
| 14  | Patrullajes policiales motorizados en áreas focalizadas para la reducción de homicidios                       | San Miguel Acatán | 36,857 personas | Q 126,866.19 |
| 15  | Atención a mujeres víctimas de violencia con asesoría y acompañamiento policial                               | San Miguel Acatán | 36,857 personas | Q 156.03     |
| 16  | Asesoría y acompañamiento policial a mujeres víctimas de violencia  | San Miguel Acatán | 36,857 personas | Q 20,938.59  |
| 17  | Operativos policiales para el control del expendio y consumo de bebidas alcohólicas, fermentadas o destiladas | San Miguel Acatán | 36,857 personas | Q 4,227.55   |
| 18  | Puestos policiales fijos para la prevención de extorsiones  | San Miguel Acatán | 36,857 personas | Q 197.89     |
| 19  | Atención de denuncias recibidas por extorsión   | San Miguel Acatán | 36,857 personas | Q 209.16     |

## San Miguel Acatán, Huehuetenango

| No. | Producto público  | Comunidad         | Beneficiarios | Monto (Q)       |
|-----|---|-------------------|---------------|-----------------|
| 1   | Operaciones Terrestres*                                       | Huehuetenango     | 1,454,019     | Q85,918,084.08  |
| 2   | Acciones de Prevención, contención y respuesta ante Covid-19* | Huehuetenango     | 41,183        | Q9,624,148.45   |
| 3   | Operaciones Terrestres*                                       | Huehuetenango     | 1,454,019     | Q 64,894,320.00 |
| 4   | Acciones de Prevención, contención y respuesta ante Covid-19* | Huehuetenango     | 41,183        | Q 4,066,158.66  |
| 5   | Mejoramiento red vial terciaria                               | San Miguel Acatán | 62,300        | Q7,578,120.94   |

\*Datos a nivel departamental

## San Miguel Acatán, Huehuetenango

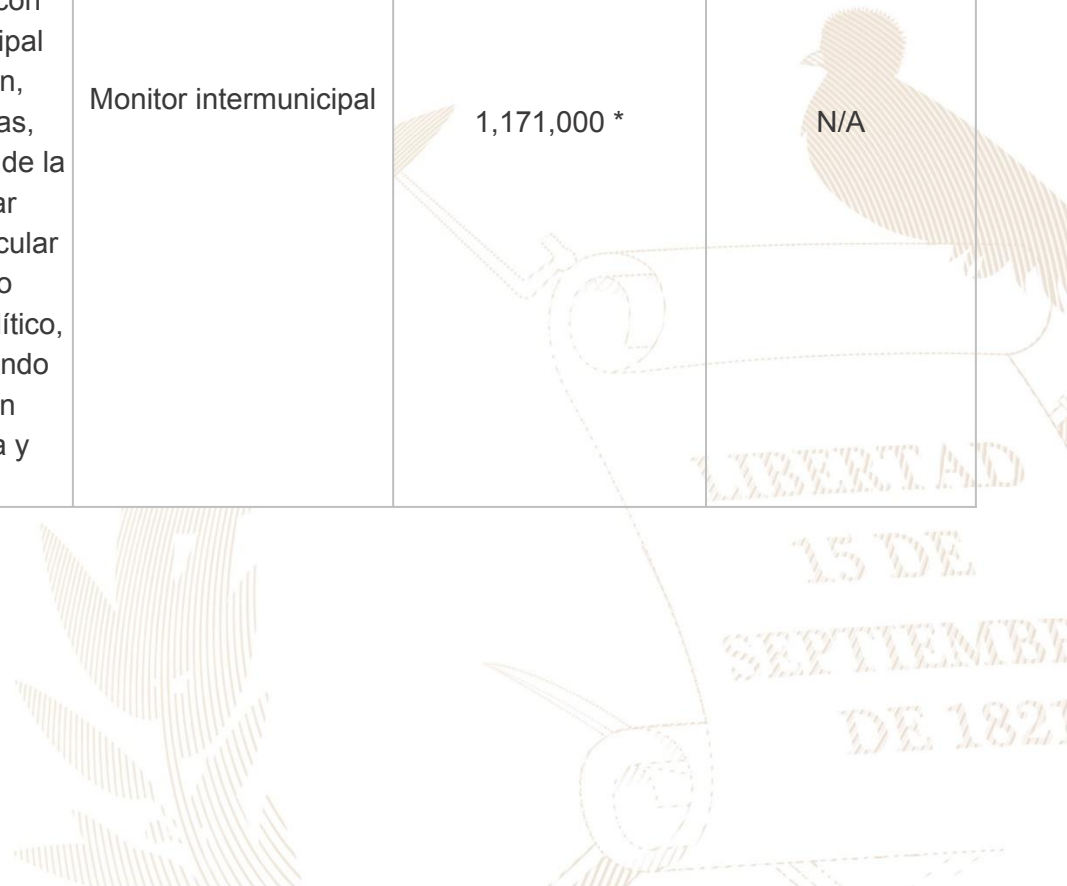
| No. | Producto público  | Comunidad                 | Beneficiarios | Monto (Q) |
|-----|---|---------------------------|---------------|-----------|
| 1   | Conformación, establecimiento y funcionamiento de mesa técnica de atención a la desnutrición aguda para el análisis y toma de decisiones conjuntas para atender dicha problemática en el municipio  |                           |               | N/A       |
| 2   | Desarrollo de Consultas Comunitarias del Proyecto Crecer Sano con grupos de mujeres, líderes y autoridades comunitarias, capacitando a un total de 490 personas, sobre temas de factores de riesgo que provocan la desnutrición crónica en la niñez.  | 12                        | 25,000        | N/A       |
| 3   | A través de la coordinación con los integrantes de la COMUSAN se ha logrado realizar la categorización de 12 comunidades o lugares poblados según el riesgo de inseguridad alimentaria y nutricional.   |                           |               | N/A       |
| 4   | En coordinación con el equipo técnico que integra la Delegación Departamental de Huehuetenango, se abrieron 22 dependencias municipales de seguridad alimentaria y nutricional, con el objetivo de contar con un vínculo entre las autoridades municipales y la población en general para darle seguimiento al tema de seguridad alimentaria y nutricional. | Delegado<br>Departamental | 1,171,000 *   | N/A       |

## San Miguel Acatán, Huehuetenango

| No. | Producto público  | Comunidad              | Beneficiarios | Monto (Q) |
|-----|---|------------------------|---------------|-----------|
| 5   | Con el objetivo de velar por el buen funcionamiento de la Comisión Departamental de Seguridad Alimentaria y Nutricional se logró ante el pleno del concejo departamental de desarrollo que dicha comisión sea de carácter permanente y así garantizar el derecho a la seguridad alimentaria y nutricional a la población en general, especialmente la más vulnerable, así mismo cuenta con una estructura organizativa para garantizar las acciones y funciones de cada una de las instituciones que integran dicha comisión. | Delegado Departamental | 1,171,000 *   | N/A       |
| 6   | Con el objetivo de reducir la cantidad de casos con desnutrición aguda a nivel departamental y garantizar las acciones, programas y proyectos de seguridad alimentaria y nutricional para la recuperación nutricional de los menores reportados, se logró establecer 33 mesas técnicas municipales de atención a la desnutrición aguda en el departamento de Huehuetenango.   |                        |               | N/A       |
| 7   | Como parte de los pasos escalonados de la Gobernanza en Seguridad Alimentaria y Nutricional se promovió, apoyo y realizó el Plan Municipal para la ejecución presupuestaria de Q11,000,000.00 en el marco del cumplimiento de lo establecido dentro de la Política Pública Municipal en Seguridad Alimentaria y Nutricional.  | Monitor intermunicipal | 1,171,000 *   | N/A       |

## San Miguel Acatán, Huehuetenango

| No. | Producto público   | Comunidad              | Beneficiarios | Monto (Q) |
|-----|--|------------------------|---------------|-----------|
| 8   | Como parte del diseño y validación de herramientas o procedimientos técnicos que permitan el monitoreo y valoración de intervenciones de Seguridad Alimentaria y Nutricional se coordinó y articuló con integrantes de la Mesa Técnica Departamental en Atención a la Desnutrición Aguda la elaboración de manual de funciones con el objetivo de contar con una herramienta a nivel departamental y municipal que permita facilitar el proceso de planificación, ejecución, monitoreo y evaluación de programas, planes y proyectos, que apaleen la problemática de la desnutrición aguda, reducir los índices y evitar muertes por desnutrición aguda, coordinar y articular acciones que promuevan la SAN en el ámbito económico, social, étnico, cultural, de salud y político, formulando, ejecutando, monitoreando y evaluando estrategias operativas integrales que permitan enfrentar el riesgo a la Inseguridad Alimentaria y Nutricional de la población más vulnerable. | Monitor intermunicipal | 1,171,000 *   | N/A       |



## San Miguel Acatán, Huehuetenango

| No. | Producto público   | Comunidad              | Beneficiarios | Monto (Q) |
|-----|--|------------------------|---------------|-----------|
| 9   | En el marco de la gestión de apoyo para casos referidos y contra referidos con diagnóstico Desnutrición Aguda de los treinta y tres municipios que conforman el departamento de Huehuetenango se realizó la coordinación y articulación con Gobernación Departamental, Municipalidades, integrantes de la Comisión Departamental y Municipales de Seguridad Alimentaria y Nutricional, cooperación internacional para la gestión de Q755,490.00 para la realización de estudios, análisis, compra de medicamentos e insumos de primera necesidad para los casos en internamiento en el Hospital Regional Jorge Vides Molina del Departamento de Huehuetenango, así como la incidencia con Gobernador Departamental para la presentación de proyecto a nivel de CODEDE de la compra y entrega de Tomógrafo, Electrocardiograma y mamógrafo en dicho centro asistencial. | Monitor intermunicipal | 1,171,000 *   | N/A       |
| 10  | Apertura en coordinación con Municipalidad de 2 Oficinas Municipales de agua saneamiento y Seguridad Alimentaria y Nutricional. En donde en el municipio de Todos Santos a través de coordinación de SESAN liderando el cambio de comportamiento se redujeron EDAS e IRAS a través del beneficio de agua segura beneficiando a más de 9,000 personas.  |                        |               | N/A       |



## San Miguel Acatán, Huehuetenango

| No. | Producto público   | Comunidad              | Beneficiarios | Monto (Q) |
|-----|--|------------------------|---------------|-----------|
| 11  | Gestión y liderazgo que dio como fruto presupuesto municipal de Q 250,000.00 para acciones en pro de la SAN desde hace más de 4 años incluso convenios con cooperación. Segundo lugar en ranking departamental en agua y saneamiento ranking realizado por SEGEPLAN. | Monitor intermunicipal | 1,171,000 *   | N/A       |
| 12  | Banco de formula nutricional para lo cual se cuenta con Q100,000.00 para la prevención de la desnutrición aguda, beneficiando a más de 500 niños con bajo peso, bajo peso severo y 150 embarazadas con bajo peso, bajo peso severo por año.                          |                        |               | N/A       |

\*La cantidad de beneficiarios corresponden a nivel departamental.



## San Miguel Acatán, Huehuetenango

### Inversiones de Consejos de Desarrollo Departamental

Ejercicio fiscal 2020

| No. | SNIP   | Producto público | Comunidad          | Beneficiarios | Monto (Q)             |
|-----|--------|------------------|--------------------|---------------|-----------------------|
| 1   | 242858 | INSTITUTO BASICO | SAN MIGUEL ACATAN, | 119           | Q 2,993,513.90        |
| 2   | 223676 | ESCUELA PRIMARIA | ALDEA COYA,        | 200           | Q 220,865.50          |
| 3   | 223693 | ESCUELA PRIMARIA | ALDEA SUNTELAJ,    | 250           | Q 532,113.98          |
| 4   | 223694 | ESCUELA PRIMARIA | ALDEA SUNTELAJ,    | 400           | Q 1,268,234.62        |
|     |        |                  | <b>TOTAL</b>       | <b>969</b>    | <b>Q 5,014,728.00</b> |

## San Miguel Acatán, Huehuetenango

Ejercicio fiscal 2021

| No. | SNIP   | Producto público    | Comunidad          | Beneficiarios | Monto (Q)            |
|-----|--------|---------------------|--------------------|---------------|----------------------|
| 1   | 276472 | MEJORAMIENTO CAMINO | CASERIO HISS POY   | 977           | Q 1,466,698.78       |
| 2   | 259398 | AGUA POTABLE        | CASERIO IXCU XOCOL | 860           | Q 2,500,000.00       |
| 3   | 242858 | INSTITUTO BASICO    | CANTON SOLOMCABAL, | 240           | Q 1,048,029.22       |
|     |        |                     | <b>TOTAL</b>       | <b>2,077</b>  | <b>Q5,014,728.00</b> |

Ejercicio fiscal 2022

| No. | SNIP   | Producto público | Comunidad    | Beneficiarios | Monto (Q)             |
|-----|--------|------------------|--------------|---------------|-----------------------|
| 1   | 279476 | AGUA POTABLE     | ALDEA COYA   | 897           | Q 4,631,840.00        |
| 2   | 278186 | ESCUELA PRIMARIA | ALDEA YUCAJO | 254           | Q 1,585,731.00        |
|     |        |                  | <b>TOTAL</b> | <b>1,151</b>  | <b>Q 6,217,571.00</b> |

## San Miguel Acatán, Huehuetenango

Ejercicio fiscal 2023

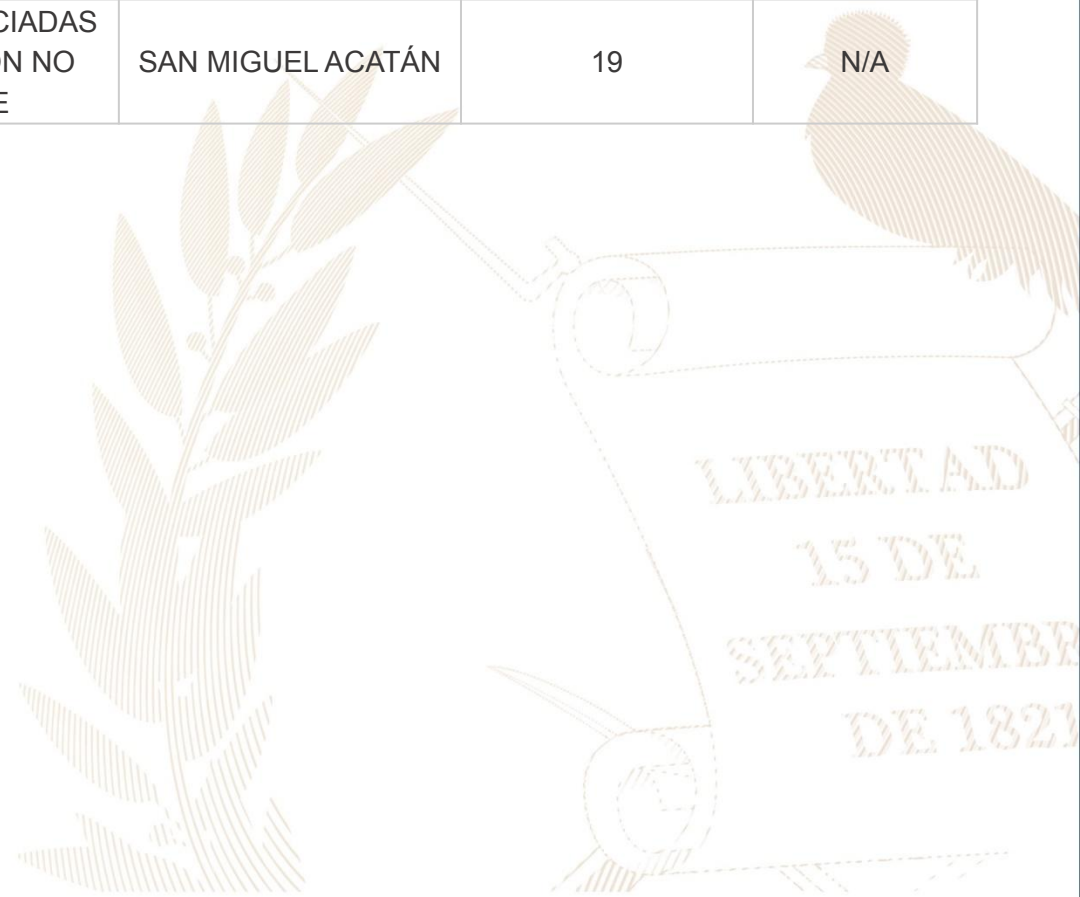
| No. | SNIP   | Producto público | Comunidad       | Beneficiarios | Monto (Q)            |
|-----|--------|------------------|-----------------|---------------|----------------------|
| 1   | 296546 | AGUA POTABLE     | ALDEA TAQUINA   | 12,50         | Q 1,987,675.00       |
| 2   | 296273 | CAMINO RURAL     | CASERIO YICHOCH | 3,456         | Q 2,165,869.00       |
| 3   | 296545 | ESCUELA PRIMARIA | ALDEA POZA      | 310           | Q 1,214,238.00       |
| 4   | 296269 | AGUA POTABLE     | ALDEA YALAJ     | 1,900         | Q 2,100,731.00       |
|     |        |                  | <b>TOTAL</b>    | <b>6,916</b>  | <b>Q7,468,513.00</b> |

Ejercicio fiscal 2024

| No. | SNIP   | Producto público | Comunidad          | Beneficiarios | Monto (Q)            |
|-----|--------|------------------|--------------------|---------------|----------------------|
| 1   | 296548 | AGUA POTABLE     | SECTOR PEÑA DE ORO | 2,000         | Q 8,665,717.00       |
|     |        |                  | <b>TOTAL</b>       | <b>2,000</b>  | <b>Q8,665,717.00</b> |

## San Miguel Acatán, Huehuetenango

| Año         | No. | Producto público   | Comunidad         | Beneficiarios | Monto (Q) |
|-------------|-----|--|-------------------|---------------|-----------|
| 2020 - 2022 | 1   | PERSONAS BENEFICIADAS<br>CON CAPACITACIÓN NO<br>CERTIFICABLE | SAN MIGUEL ACATÁN | 19            | N/A       |



## San Miguel Acatán, Huehuetenango

| No. | Producto público  | Comunidad         | Beneficiarios | Monto (Q)   |
|-----|---|-------------------|---------------|-------------|
| 1   | Compra de Juegos pirotécnicos   | San Miguel Acatán | 1,200         | Q 14,880.95 |
| 2   | 20 Trajes de Morería Danza de la Conquista (San Miguel Acatán, Huehuetenango) | San Miguel Acatán | 20            | Q 90,000.00 |



## San Miguel Acatán, Huehuetenango

| No. | Producto público         | Comunidad         | Beneficiarios | Monto (Q)   |
|-----|--------------------------|-------------------|---------------|-------------|
| 1   | Formulación de proyectos | San Miguel Acatán | 1 entidad     | Q 45,587.14 |

| Año  | No. | Producto público  | Comunidad   | Beneficiarios  | Monto (Q)    |
|------|-----|---|-------------|----------------|--------------|
| 2020 | 1   | Capacitación en Gestión Municipal a autoridades. funcionarios y empleados municipales   | Área Urbana | 2,062 personas | Q 544,003.18 |
|      | 2   | Capacitación en gestión social a empleados municipales y sociedad civil urbana organizada   | Área Urbana | 1,813 personas | Q 715,024.39 |
|      | 3   | Capacitación en temas de administración, finanzas y en elaboración de instrumentos dirigida a autoridades. funcionarios y empleados municipales | Área Urbana | 231 personas   | Q 878,075.56 |
| 2021 | 1   | Capacitación en Gestión Municipal a autoridades. funcionarios y empleados municipales   | Área Urbana | 3,884 personas | Q 592,142.96 |
|      | 2   | Capacitación en gestión social a empleados municipales y sociedad civil urbana organizada   | Área Urbana | 2,381 personas | Q 771,469.21 |
|      | 3   | Capacitación en temas de administración, finanzas y en elaboración de instrumentos dirigida a autoridades. funcionarios y empleados municipales | Área Urbana | 1,034 personas | Q 776,018.27 |

**\*Nota: Cifras a nivel nacional**

## San Miguel Acatán, Huehuetenango

| Año  | No. | Producto público  | Comunidad   | Beneficiarios  | Monto (Q)    |
|------|-----|---|-------------|----------------|--------------|
| 2022 | 1   | Capacitación en Gestión Municipal a autoridades. funcionarios y empleados municipales   | Área Urbana | 4,389 personas | Q 588,997.74 |
|      | 2   | Capacitación en gestión social a empleados municipales y sociedad civil urbana organizada   | Área Urbana | 2,803 personas | Q 805,028.26 |
|      | 3   | Capacitación en temas de administración, finanzas y en elaboración de instrumentos dirigida a autoridades. funcionarios y empleados municipales | Área Urbana | 231 personas   | Q 785,660.88 |
| 2023 | 1   | Capacitación en Gestión Municipal a autoridades. funcionarios y empleados municipales   | Área Urbana | 2,126 personas | Q 374,429.3  |
|      | 2   | Capacitación en gestión social a empleados municipales y sociedad civil urbana organizada   | Área Urbana | 1,818 personas | Q 512,970.23 |
|      | 3   | Capacitación en temas de administración, finanzas y en elaboración de instrumentos dirigida a autoridades. funcionarios y empleados municipales | Área Urbana | 109 personas   | Q 474,689.8  |

**\*Nota: Cifras a nivel nacional**



## San Miguel Acatán, Huehuetenango

| Año  | No. | Producto público                               | Comunidad          | Hect, Afec, | Beneficiarios | Monto (Q)      |    |
|------|-----|--|--------------------|-------------|---------------|----------------|----|
| 2020 | 1   | Incendios Forestales y No Forestales Atendidos | Aldea Yihtzoch     | 89          | N/A           | Q 9,882,225.10 | ** |
| 2021 | 1   | Incendios Forestales y No Forestales Atendidos | Aldea Buena Vista  | 30          | N/A           | Q 8,405,144.71 | ** |
| 2022 | 1   | Incendios Forestales y No Forestales Atendidos | Canton El Calvario | 20          | N/A           | Q 9,330,624.02 | ** |

\*\* **NOTA:** El monto consignado representa lo ejecutado en forma global para el ejercicio fiscal indicado

**Alejandro Eduardo Giammattei Falla**  
**Señor Presidente de la República**

---

**Secretaría de Coordinación  
Ejecutiva de la Presidencia**

Álvaro Leonel Díaz Velásquez  
Secretario de Coordinación Ejecutiva

Danilo José Soto Castañeda  
Subsecretario de Coordinación Ejecutiva

Victor Hugo Paiz Gómez  
Subsecretario para la Descentralización

Leonel Eduardo Girón Véliz  
Director del Sistema de Consejos de Desarrollo

Luis Eduardo Orozco Orellana  
Director General para la Descentralización

Jonathan Arnulfo Del Cid López  
Director de Informática

Jesús Felipe Polanco Tello  
Director Técnico de Operaciones

Luis Alfonso Rodas Guzmán  
Director de Planificación

Jennifer Cristina García Marroquín  
Directora de Comunicación social

Luz Azucena Mendoza Cajbón  
Directora Administrativa Financiera

María José Sánchez Mejía  
Directora de Asesoría Jurídica

Alberto Emmanuel Soto de León  
Director de Auditoría Interna

Isis Ana Graciela Serrano Lemus  
Asesoría Técnica

Saúl Nehemías Obando Mejía  
Dirección Técnica de Operaciones

David Roberto Barrera Valenzuela  
Dirección Técnica de Operaciones

**Autorizado**

---

Alejandro Eduardo Giammattei Falla  
Señor Presidente de la República

Álvaro Leonel Díaz Velásquez  
Secretario de Coordinación Ejecutiva de la Presidencia

**Elaborado**

---

Despacho  
Secretaría de Coordinación Ejecutiva de la Presidencia

Subsecretaría de Coordinación Ejecutiva  
Secretaría de Coordinación Ejecutiva de la Presidencia

**Revisado**

---

Dirección del Sistema de Consejos de Desarrollo  
Dirección Técnica de Operaciones  
Dirección de Descentralización

**Diseño y diagramación**

---

Dirección de Comunicación Social

**340** municipios  
**fuertes,**  
**hacen un Estado fuerte!**

ACCESO A INFORMACIÓN DIGITAL



<https://scep.gob.gt/carta-de-navegacion-municipal/>