



Carta de navegación Municipal

**MUNICIPALIDAD DE SAN ANTONIO
AGUAS CALIENTES, SACATEPÉQUEZ**



GOBIERNO de
GUATEMALA
DR. ALEJANDRO GIANMATTEI

MINISTERIO DE TRABAJO Y PREVISIÓN SOCIAL



GOBIERNO de
GUATEMALA
DR. ALEJANDRO GIANMATTEI

MINISTERIO DE TRABAJO Y PREVISIÓN SOCIAL



GOBIERNO de
GUATEMALA
DR. ALEJANDRO GIANMATTEI

MINISTERIO DE CULTURA Y DEPORTE



GOBIERNO de
GUATEMALA
DR. ALEJANDRO GIANMATTEI

MINISTERIO DE AMBIENTE Y RECURSOS NATURALES



GOBIERNO de
GUATEMALA
DR. ALEJANDRO GIANMATTEI

MINISTERIO DE SALUD PÚBLICA Y ASISTENCIA SOCIAL



GOBIERNO de
GUATEMALA
DR. ALEJANDRO GIANMATTEI

MINISTERIO DE AGRICULTURA, GANADERÍA Y ALIMENTACIÓN



GOBIERNO de
GUATEMALA
DR. ALEJANDRO GIANMATTEI

MINISTERIO DE COOPERACIÓN



GOBIERNO de
GUATEMALA
DR. ALEJANDRO GIANMATTEI

MINISTERIO DE EDUCACIÓN



GOBIERNO de
GUATEMALA
DR. ALEJANDRO GIANMATTEI

SECRETARÍA DE SEGURIDAD ALIMENTARIA Y NUTRICIONAL DE LA PRESIDENCIA DE LA REPÚBLICA



GOBIERNO de
GUATEMALA
DR. ALEJANDRO GIANMATTEI

SECRETARÍA PRESIDENCIAL DE LA MUJER



GOBIERNO de
GUATEMALA
DR. ALEJANDRO GIANMATTEI

COMISIÓN PRESIDENCIAL DE ASUNTOS MUNICIPALES



GOBIERNO de
GUATEMALA
DR. ALEJANDRO GIANMATTEI

INSTITUTO GUATEMALTECO DE TURISMO



SEGEPLAN



Estimados Alcaldes y Alcaldesas:

Me dirijo a ustedes con un mensaje de profundo compromiso y gratitud en este importante momento de transición de gobierno. Como Presidente de la República de Guatemala, identificado plenamente con el municipalismo y la necesidad de fortalecer el poder local, es mi deber informarles sobre los alcances y resultados a nivel local y nacional, y cómo orientar de mejor manera los retos del desarrollo en las 340 municipalidades del país.

En este sentido, deseo resaltar el análisis exhaustivo realizado por la Secretaría de Coordinación Ejecutiva de la Presidencia, los Ministerios y demás instituciones que reportan los logros alcanzados a nivel sectorial y del Sistema de Consejos de Desarrollo, así como las brechas que se deben superar. Los datos recopilados en este análisis, proporcionan una base sólida para la toma inteligente y oportuna de decisiones en cada municipalidad, por lo que se ilustran las prioridades de su municipio, así como las transferencias financieras que el Organismo Ejecutivo traslada de manera efectiva y oportuna a todas las municipalidades del país, lo que ha permitido ir cerrando brechas y asegurar un futuro más próspero.

El Sistema de Consejos de Desarrollo ha sido una herramienta fundamental para fomentar la participación ciudadana y garantizar que las necesidades de nuestras comunidades sean atendidas de manera adecuada. Gracias al esfuerzo conjunto entre el Gobierno central y las

municipalidades, se han logrado avances notables en el desarrollo local y en la mejora de la calidad de vida de nuestros ciudadanos, fortaleciendo así el municipalismo.

Es importante reconocer que aún existen retos por alcanzar. Estos retos y brechas demandan como país, redoblar esfuerzos y a trabajar de la mano para superar las adversidades. Con la información proporcionada por el Gobierno central en este documento, estamos en una posición sólida para tomar decisiones informadas que nos permitan avanzar hacia una Guatemala con más desarrollo. Hacer gobierno implica recordar que el verdadero poder radica en la unidad, complementariedad y colaboración, por lo que trabajar en conjunto para beneficio de las comunidades, asegura construir una Guatemala más fuerte, más unida y más próspera.

**"Que Dios bendiga Guatemala".
Con gratitud y compromiso,**

**Dr. Alejandro Giammattei
Presidente de la República**

LIBERTAD
15 DE
SEPTIEMBRE
DE 1821

Eficiencia en aportes a Consejos de Desarrollo, Departamental, Sacatepéquez 2020 - 2023

No,	Municipio	Porcentaje de ejecución 2020	Porcentaje de ejecución 2021	Porcentaje de ejecución 2022	Porcentaje de ejecución 2023	Porcentaje de ejecución 2020 - 2023
1	Santa Catarina Barahona	100%	100%	100%	93%	98%
2	Sumpango	94%	100%	100%	80%	93%
3	San Juan Alotenango	100%	98%	96%	64%	88%
4	Santo Domingo Xenacoj	100%	100%	100%	41%	82%
5	San Miguel Dueñas	89%	100%	100%	47%	81%
6	Ciudad Vieja	100%	99%	97%	52%	80%
7	Jocotenango	97%	100%	100%	33%	78%
8	Santa Lucía Milpas Altas	72%	97%	91%	52%	76%
9	Santa María de Jesús	88%	98%	93%	22%	71%
10	Santiago Sacatepéquez	91%	99%	90%	0%	64%
11	San Bartolomé Milpas Altas	95%	95%	97%	0%	64%
12	San Lucas Sacatepéquez	78%	92%	63%	16%	61%
13	Pastores	89%	95%	0%	0%	59%
14	San Antonio Aguas Calientes	0%	100%	94%	37%	57%
15	Antigua Guatemala	73%	68%	96%	1%	53%
16	Magdalena Milpas Altas	30%	31%	96%	0%	37%

*Información al mes de agosto 2023,

San Antonio Aguas Calientes, Sacatepéquez

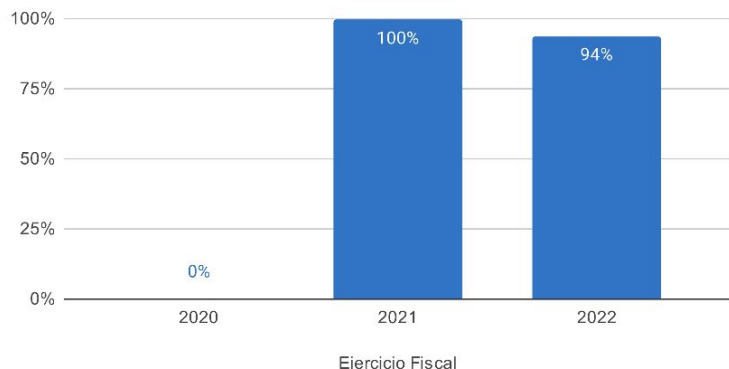
Asignación IVA-PAZ CODEDE

Al mes de agosto de 2023

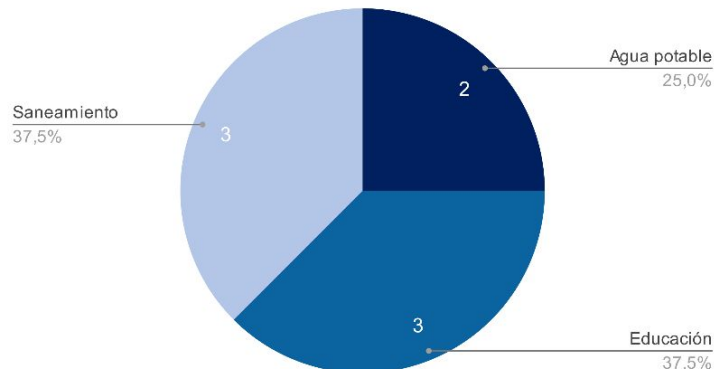
Ejercicio Fiscal	Monto Aprobado	Saldo de Arrastre (Ejercicio fiscal anterior)	Monto Real	Monto Desembolsado	Saldo de Arrastre (Ejercicio fiscal actual)	Porcentaje de Ejecución
2020	Q3.594.859,00	-Q1.503.616,18	Q2.091.242,82	Q0,00	Q3.594.859,00	0%
2021	Q3.594.859,00	-Q3.594.859,00	Q0,00	Q3.577.681,88	Q17.177,12	100%
2022	Q4.199.011,00	-Q17.177,12	Q4.181.833,88	Q3.933.261,08	Q265.749,92	94%
2023	Q5.140.969,00	-Q265.749,92	Q4.875.219,08	Q1.922.980,36	Q3.217.988,64	37%
Total	Q16.529.698,00	-Q5.381.402,22	Q11.148.295,78	Q9.433.923,32	Q7.095.774,68	57%

1

Porcentaje de ejecución (2020 - 2022)



Proyectos | Tipología (2020-2023)



Asignaciones y Transferencias al Municipio

Ejercicio Fiscal	Asignación Constitucional	Asignación IVA-PAZ Municipalidades	Asignación Vehículos	Petróleo	Asignación IVA-PAZ CODEDE	Total
2020	Q 5,906,607.47	Q 7,341,874.38	Q 824,821.85	Q 225,478.43	Q3.594.859,00	Q 21,999,601.13
2021	Q 5,754,155.44	Q 7,152,377.51	Q 803,532.85	Q 220,274.67	Q3.594.859,00	Q 21,631,159.47
2022	Q 6,998,105.02	Q 8,267,153.48	Q 801,513.87	Q 264,971.77	Q4.199.011,00	Q 20,818,614.14
2023	Q 8,587,037.61	Q 10,132,881.73	Q 896,408.57	Q 297,793.27	Q5.140.969,00	Q 25,055,090.18
Total	Q 27,245,905.54	Q 32,894,287.10	Q 3,326,277.14	Q 1,008,518.14	Q16.529.698,00	Q 89,504,464.92

1

Total asignado al municipio: **Q 89,504,464.92**

Necesidades Municipales San Antonio Aguas Calientes, Sacatepéquez

Área prioritaria	Brecha %	Necesidades				
Educación						
PAIN (Programa de atención integral al niño y niña)	96%	En este nivel existe	1390	niños que necesitan atención educativa.		
Preprimaria	33%	Se recomienda contemplar	7	aulas y docentes para cubrir a	212	niños.
Primaria	0%	No existe brecha educativa en este nivel.				
Básico	10%	Se recomienda contemplar	2	aulas y docentes para cubrir a	68	niños.
Diversificado	79%	Se recomienda contemplar	19	aulas y docentes para cubrir a	578	niños.

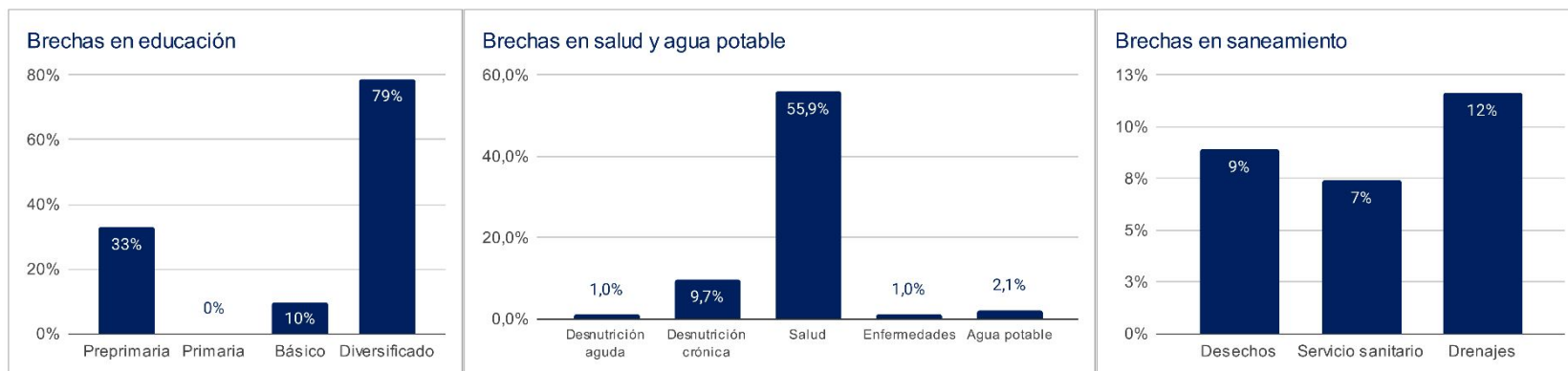
2

Salud y agua potable				
Porcentaje desnutrición aguda	1,0%	Se registró	13	casos de niños menores de 5 años con desnutrición aguda en el municipio.
Porcentaje desnutrición crónica	10%	Se registró	121	casos de niños menores de 5 años con desnutrición crónica en el municipio.
Establecimientos de salud	56%	Considerando que el puesto de salud tiene capacidad para atender hasta a 5,000 personas, es recomendable invertir en 2 puestos de salud adicionales para brindar la cobertura de salud.		
Enfermedades causadas por alimentos y agua	1%	Se registró	119	casos de enfermedades transmitidas por alimentos o agua contaminada.
Red domiciliar de agua potable	2%	Se necesita cubrir el acceso a red domiciliar de agua potable de		56 viviendas.

3

Saneamiento					
Manejo de desechos	9%	238 viviendas requieren de un sistema adecuado de manejo de desechos sólidos o tren de aseo.			
Acceso a servicio sanitario	7%	198 viviendas requieren de acceso a un servicio sanitario adecuado.			
Acceso a sistema de drenajes	12%	311 viviendas requieren acceso a sistema de drenajes.			

4



1 Asignaciones y Transferencias a Municipalidades, Dirección Financiera, MINFIN (2023)

3 Morbilidad por desnutrición crónica y aguda en menores de 5 años, SIGSA - MSPAS (2022), Morbilidad por enfermedades relacionadas a enfermedades transmitidas por alimentos y/o agua (ETAS's), SIGSA - MSPAS (2022), Establecimientos de salud a nivel nacional, MSPAS (2023),

2 Datos poblacionales del Censo 2018, INE (2018), Cobertura educativa, MINEDUC (2023),

4 Datos poblacionales y de vivienda, Censo 2018, INE (2018),

Departamento: Sacatepéquez

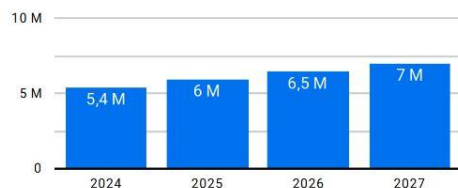
(1) ▾

Municipio: San Antonio Aguas Calientes

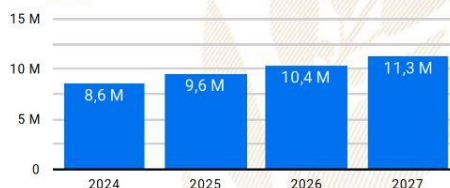
(1) ▾

Año ▾	Aporte Consejos	Constitucional	IVA-Paz Municipalidades	Vehículos	Petróleo	Total
2024	5.442.782,00	8.587.037,61	10.132.881,73	896.408,57	297.793,27	25.356.903,18
2025	5.967.082,80	9.624.711,37	11.174.189,44	915.351,89	327.906,77	28.009.242,26
2026	6.491.278,40	10.444.085,61	12.030.441,33	938.956,81	350.121,59	30.254.883,74
2027	7.015.474,00	11.263.459,86	12.886.693,23	962.561,72	372.336,42	32.500.525,23
Total	24.916.617,20	39.919.294,45	46.224.205,73	3.713.278,99	1.348.158,05	116.121.554,41

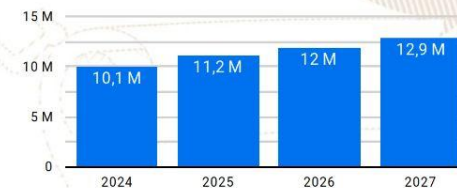
Aporte Consejos



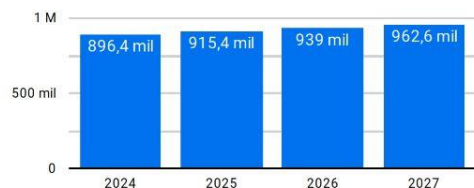
Constitucional



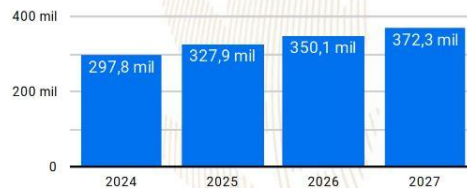
IVA-Paz Municipalidades



Vehículos



Petróleo



Año 2024: Presupuesto sujeto a aprobación por el Congreso de la República de Guatemala.

Años 2025-2027: Proyección elaborada en base a presupuestos aprobados para los años 2020 a 2024.

Resumen de **giras** **presidenciales**

Giras Presidenciales es un modelo de seguimiento programático presidencial y de administración pública introducido en Guatemala en 2021, con el propósito de establecer mayor cercanía entre el gobierno central y los poderes locales. Estas giras permitieron la coordinación interinstitucional entre la Secretaría Privada de la Presidencia, la Secretaría de Coordinación Ejecutiva de la Presidencia y el gabinete de gobierno, con el liderazgo del Presidente de la República. La aceptación por parte de los alcaldes fue notable, con altos porcentajes de asistencia a las giras.

El enfoque municipalista del modelo promovió el acercamiento entre los poderes locales y el gobierno central, mediante mesas de discusión que abordaron temas de importancia municipal y agilizaron los procesos para satisfacer demandas y necesidades locales. Se presentaron propuestas prácticas para encontrar soluciones a través del seguimiento programático.

MODALIDADES

Las giras presidenciales se adaptaron a distintas modalidades, presenciales en cabeceras departamentales y en el Palacio Nacional, incluyendo reuniones virtuales durante la pandemia de COVID-19, demostrando la capacidad de adaptación y la importancia de utilizar recursos tecnológicos para garantizar la continuidad de la gestión pública.

SEGUIMIENTO

La documentación y el seguimiento de acciones derivadas de los proyectos y programas de desarrollo fueron sistematizados, esto fue logrado a través de la Secretaría de Coordinación Ejecutiva de la Presidencia y la Secretaría Privada de la Presidencia, con equipos dedicados a mantener actualizada la Matriz de Seguimiento a Compromisos Presidenciales y Solicitudes Municipales en las Mesas de Trabajo.

RESULTADO

Las giras presidenciales contribuyeron a mejorar la administración pública, fortaleciendo la confianza y la participación ciudadana en la gestión gubernamental. Además, agilizaron los procesos y redujeron los tiempos de respuesta, impulsando el desarrollo del país.

Departamento: Sacatepéquez

(1) ▼

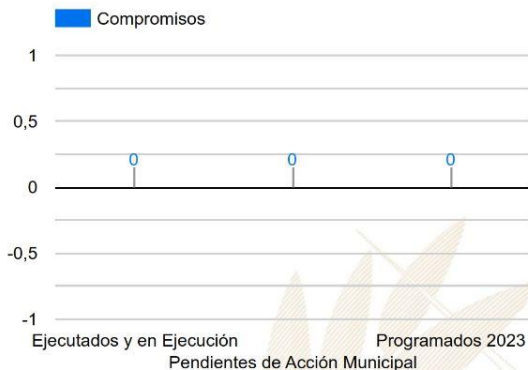
Municipio: San Antonio Aguas Calientes

(1) ▼

Los Compromisos Presidenciales y Solicitudes de Alcaldes, se adquirieron por el Señor Presidente, durante las Giras Presidenciales realizadas durante el periodo de Gobierno 2020-2023.

La Secretaría de Coordinación Ejecutiva de la Presidencia en coordinación con La Secretaría Privada de la Presidencia, realizaron el seguimiento programático de los Compromisos Presidenciales y Solicitudes de Alcaldes, en base a la actualización del avance indicado por los delegados de los diferentes Ministerios y Secretarías responsables.

Compromisos Presidenciales



Compromisos

0



El Municipio no cuenta con
Compromisos Presidenciales

● Ejecutados y en Ejecución ● Pendientes de Acción Municipal ● Programados 2023

Solicitudes de Alcaldes

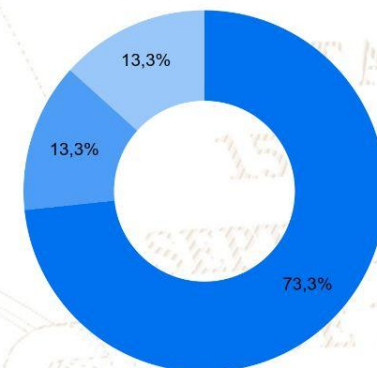


Solicitudes

15

● Ejecutados y en Ejecución ● Pendientes de Acción Municipal ● Programados 2023

Instituciones	Compromisos ▼	Solicitudes
1. MAGA	0	2
2. MIDES	0	3
3. MINECO	0	1
4. MINEDUC	0	2
5. MSPAS	0	1
6. SCEP	0	2
7. MINTRAB	0	1
8. MICUDE	0	1
9. INGUAT	0	1
10. CIV	0	1
Total	0	15



SIPROCODE

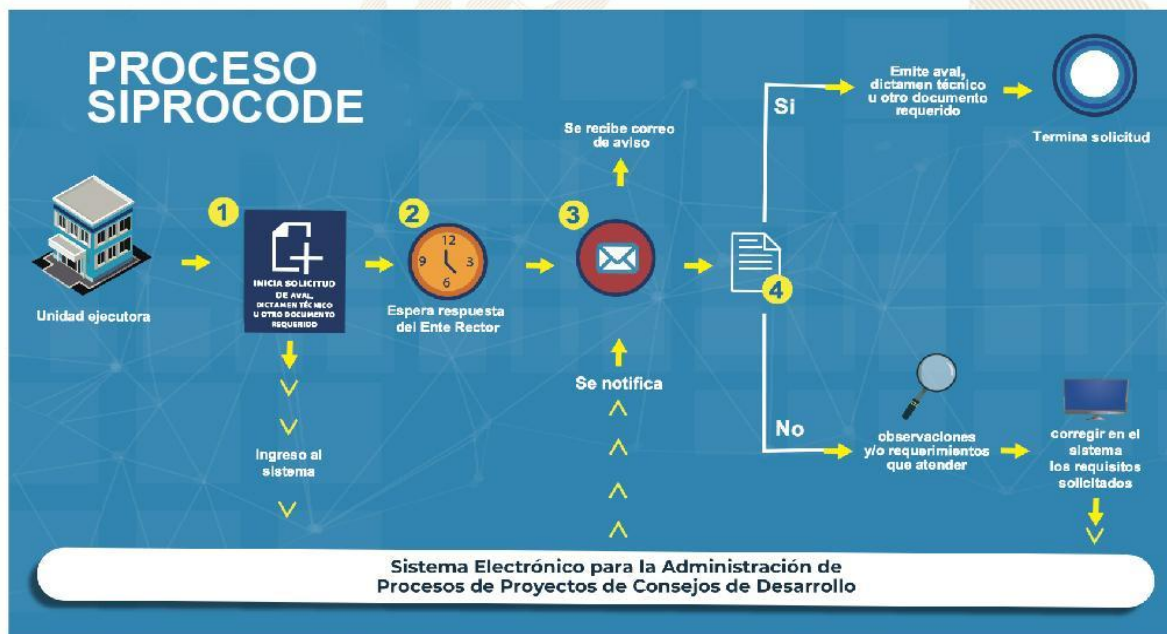
La SCEP, con el objetivo de modernizar y hacer más eficientes, eficaces y transparentes los procesos de planificación y ejecución de los proyectos financiados con recursos de inversión destinados al Sistema de Consejos de Desarrollo, presentó ante el Consejo Nacional de Desarrollo Urbano y Rural -CONADUR- el Sistema Electrónico para la Administración de Procesos de Proyectos de Consejos de Desarrollo para su aprobación.

OBJETIVO

Acercar a los entes rectores y a las unidades ejecutoras, con el fin de agilizar los procesos de solicitud y emisión de avales, dictámenes técnicos u otros documentos, para la aprobación de los proyectos en las etapas de planificación y ejecución. Asimismo, sustituir las interacciones físicas por virtuales y a la vez establecer un historial de tiempo por gestión realizada entre las unidades ejecutoras y los entes rectores, también notificar en tiempo real sobre las nuevas solicitudes.

BENEFICIOS INSTITUCIONALES

- Coordinación interinstitucional permanente.
- Disminución de la burocracia.
- Reducción de la vulnerabilidad en los procedimientos.
- Agilización de procesos.
- Reducción de tiempo en emisión de avales, dictámenes técnicos y otros documentos a 20 días hábiles.
- Disminución de costos en trámites.
- Fortalece la transparencia en los procesos.
- Monitoreo y seguimiento a través de la plataforma;
- Trámites no presenciales.
- Vista pública de información general y acceso a la misma.
- Permitir el seguimiento a los procesos y gestiones de trámites en cada una de sus etapas por parte de las instituciones involucradas.



SIPROCODE

Avaless, Dictámenes Técnicos u Otros Documentos periodo 2021 - 2023

Avaless, Dictámenes Técnicos u Otros Documentos

Municipio	SIPROCODE			CONAP			CONRED			MAGA			MICIVI			MICUDE			MINEDUC			MEM			MINGOB			MSPAS			TA	TR	TS				
	2021	2022	2023	2021	2022	2023	2021	2022	2023	2021	2022	2023	2021	2022	2023	2021	2022	2023	2021	2022	2023	2021	2022	2023	2021	2022	2023	2021	2022	2023							
				A	R	A	R	A	R	A	R	A	R	A	R	A	R	A	R	A	R	A	R	A	R	A	R	A	R	A				R	A	R	A
SANTA MARIA DE JESUS, SACATEPEQUEZ	SI	SI	SI	-	-	-	-	-	-	2	-	2	-	-	-	-	-	-	-	-	-	-	-	-	-	-	-	-	2	-	2	-	1	-	9	0	9
CIUDAD VIEJA, SACATEPEQUEZ	SI	SI	SI	-	-	-	-	-	-	-	-	1	-	-	-	-	-	2	-	2	-	-	-	-	-	-	-	-	-	1	-	-	-	8	0	8	
SANTA CATARINA BARAHONA, SACATEPEQUEZ	SI	SI	SI	-	-	-	-	-	1	-	2	-	1	-	-	-	-	-	-	-	-	-	-	-	-	-	-	-	-	-	-	-	-	5	0	5	
JOCOTENANGO, SACATEPEQUEZ	SI	SI	SI	-	-	-	1	-	-	-	-	-	3	-	-	-	-	-	-	-	-	-	-	-	-	-	-	1	-	-	-	-	6	1	7		
ALOTENANGO, SACATEPEQUEZ	SI	SI	NO	-	-	-	-	-	-	11	-	-	-	-	-	-	1	-	1	-	-	-	-	-	-	-	-	1	-	-	-	-	23	0	23		
SUMPANGO, SACATEPEQUEZ	SI	SI	NO	-	-	-	-	-	1	-	12	-	-	-	-	-	3	-	-	-	-	-	-	-	-	-	-	3	-	-	-	-	21	0	21		
SAN LUCAS SACATEPEQUEZ, SACATEPEQUEZ	SI	SI	NO	-	-	4	-	-	-	4	-	-	-	-	-	-	-	-	-	-	-	-	-	-	-	-	-	4	-	-	-	-	17	0	17		
SANTO DOMINGO XENACUJ, SACATEPEQUEZ	NO	SI	SI	-	-	-	-	-	-	-	-	1	-	-	-	-	-	4	-	-	-	-	-	-	-	-	-	1	-	-	-	-	11	0	11		
ANTIGUA GUATEMALA, SACATEPEQUEZ	NO	SI	SI	-	-	-	-	-	-	-	-	3	-	-	-	-	-	-	1	-	-	-	-	-	-	-	-	1	-	-	-	-	8	0	8		
SANTIAGO SACATEPEQUEZ, SACATEPEQUEZ	NO	SI	SI	-	-	-	-	-	-	1	-	2	-	-	-	-	-	-	-	-	-	-	-	-	-	-	-	1	-	-	-	-	7	0	7		
SAN MIGUEL DUEÑAS, SACATEPEQUEZ	SI	SI	NO	-	-	-	-	-	-	2	-	-	-	-	-	-	1	-	-	-	-	-	-	-	-	-	-	-	-	-	-	-	5	0	5		
MAGDALENA MILPAS ALTAS, SACATEPEQUEZ	NO	SI	SI	-	-	-	-	-	-	1	-	4	-	-	-	-	-	-	-	-	-	-	-	-	-	-	-	1	-	-	-	-	2	1	8	1	9
SAN BARTOLOME MILPAS ALTAS, SACATEPEQUEZ	NO	NO	SI	-	-	-	-	-	-	-	4	-	-	-	-	-	-	-	-	-	-	-	-	-	-	-	-	-	-	-	-	-	4	0	4		
SANTA LUCIA MILPAS ALTAS, SACATEPEQUEZ	NO	NO	SI	-	-	-	-	-	-	-	-	-	-	-	-	-	-	1	-	-	-	-	-	-	-	-	-	-	-	-	-	-	1	0	1		
SAN ANTONIO AGUAS CALIENTES, SACATEPEQUEZ	SI	NO	NO	-	2	-	-	-	-	-	-	-	-	-	-	-	-	-	-	-	-	-	-	-	-	-	-	-	-	-	-	-	0	2	2		
PASTORES, SACATEPEQUEZ	NO	NO	NO	-	-	-	-	-	-	-	-	-	-	-	-	-	-	-	-	-	-	-	-	-	-	-	-	-	-	-	-	-	0	0	0		

*La información anterior es basada en solicitudes que finalizaron el ciclo, no se muestra en las estadísticas de procesos pendientes.

- SIPROCODE inicio en junio del 2021, por lo que algunas municipalidades solicitaron sus avales por la vía tradicional.
- A: Solicitudes Aprobadas.
- R: Solicitudes Rechazadas.
- TA: Total Solicitudes Aprobadas.
- TR: Total Solicitudes Rechazadas.
- TS: Total Solicitudes.

Para mayor información, escanea o haz click en el código QR:



La SCEP coordina con diferentes instituciones del Estado y sector privado, para acercar los servicios públicos de forma temporal en alianza con municipalidades y gobernaciones departamentales, estimulando de esa manera el proceso de desconcentración de las instituciones del Estado.

SCEP realizó acciones de coordinación y logística para el desarrollo de las Jornadas Móviles de Servicios Integrados desde el año 2020 hasta julio de 2023.

Servicios que se brindan durante las Jornadas Móviles de Servicios Integrados:

- Trámites de carencia de antecedentes policiales, renovación de licencia de conducir, pasaportes, actualización de datos y empadronamiento.
- Quioscos informativos del Sistema Nacional del Empleo, promoción del turismo y talleres de temas ambientales, entre otros.
- Información sobre las iniciativas Bono Social, entrega de becas y Comedores Sociales.
- Acceso a consultas de medicina general, psicología, nutrición, pediatría, hisopados, jornada de vacunación contra el COVID-19 y charlas sobre salud.
- Capacitaciones en temas tributarios y actualización de documentos, entre otros.



DEPARTAMENTO DE
TRÁNSITO DE LA PNC



GOBIERNO de
GUATEMALA
DR. ALEJANDRO GIANMATTEI

MINISTERIO DE
ECONOMÍA



GOBIERNO de
GUATEMALA
DR. ALEJANDRO GIANMATTEI

MINISTERIO DE
SALUD PÚBLICA
Y ASISTENCIA
SOCIAL



CONSEJO
NACIONAL DE
ATENCIÓN AL MIGRANTE
DE GUATEMALA

CONAMIGUA



Portal de

Gobiernos Locales

Estimado Usuario, Bienvenido

PORTAL DE GOBIERNOS LOCALES

Es un sitio web que ofrece al usuario, de forma fácil, dinámica e integrada, el acceso a una serie de recursos y de servicios relacionados a la información presupuestaria y financiera registrada por los gobiernos locales y sus empresas municipales en el SIAF.

Este portal cuenta con reportes dinámicos establecidos que ofrecen datos en tiempo real relacionados a:

- Presupuesto por Resultados
- Enfoque Temático
- Grupo Objeto de Gasto
- Finalidad, Función y División

También permite al usuario elaborar sus propios reportes de ingresos, gastos y contables de acuerdo a sus necesidades.

Para el análisis de las finanzas municipales y la oportuna toma de decisiones, pone a disposición los siguientes tableros de indicadores:

ICFM Índice Consolidado Financiero Municipal:

Es una herramienta de análisis que permite a los funcionarios municipales realizar mediciones de los datos que registran en el -SICOIN GL-, con los cuales se puede interpretar la situación económico-financiera de la municipalidad durante uno o varios ejercicios fiscales.

Objetivos de Desarrollo Sostenible:

Se presenta el impacto de la Gestión Municipal desde la perspectiva de los Objetivos de Desarrollo Sostenible.

Actualmente ofrece a los usuarios municipales la oportunidad de realizar el pago de sus servicios públicos a través de internet.

Cobros en Línea:

Permite al vecino realizar sus pagos a través de tarjeta de crédito y/o débito, de cualquier servicio (agua, IUSI y arbitrios) que presta la Municipalidad, desde la comodidad de su casa o desde cualquier lugar en donde se encuentre; al ingresar en el ícono le permitirá:

- Pagar documento de cobro (Todos los Servicios)
- Pagar boleto de ornato
- Pagar multas de tránsito



También cuenta con una sección de noticias, biblioteca virtual y enlaces importantes.

Para acceder al Portal de Gobiernos Locales,
escanea o haz click en el código QR:



ÍNDICE CONSOLIDADO FINANCIERO MUNICIPAL - ICFM -

12100315

SACATEPÉQUEZ

SAN ANTONIO AGUAS CALIENTES







Calificación General

Gestión Financiera

63

Moderada

		Puntuación máxima		Resultado municipio
	Solvencia General	30		11
	Autonomía Financiera Municipal	15	Evalúa la generación y captación de recursos propios municipales que permitan la sostenibilidad financiera en el mediano y largo plazo. Asimismo refleja la dependencia en relación a las transferencias de la Administración Central.	3
	Dependencia Financiera Municipal	6		1
	Ahorro Operacional	5		4
	Relación de Recursos y Gastos - Sin Endeudamiento	4		3
	Solvencia Financiera	30		24
	Liquidez Financiera	5	Mide el nivel de endeudamiento, la capacidad de pago de la municipalidad, a través de la solvencia de sus finanzas y el volumen de endeudamiento.	5
	Recursos por Endeudamiento	5		5
	Pasivo por Endeudamiento	10		10
	Pasivo con Acreedores	10		4
	Dinamismo Económico	15		8
	Inversión por Habitante	5	Evalúa la relación entre la inversión, la captación de recursos propios y el nivel de deuda en relación a la población de cada municipio, según el número de habitantes reflejados en la proyección proporcionada por el	3
	Recursos Propios por Habitante	5		2
	Pasivo por Habitante	5		3
	Evaluación Presupuestaria	25		20
	Ejecución Presupuestaria de Ingresos	6	Mide la eficiencia en cuanto a la ejecución de recursos percibidos y gastos pagados, durante un ejercicio fiscal en relación al presupuesto vigente.	5
	Ejecución Presupuestaria de Egresos	5		3
	Relación de Gastos e Ingresos Ejecuta	5		5
	Ejecución por Tipo de Gasto	6		5
	Transferencias Presupuestarias	3		2

Fuente: Reporte índice consolidado financiero municipal ICFM, 2023, Ministerio de Finanzas Públicas.

Para acceder al detalle anual sobre el ICFM escanea el siguiente código QR:



Ingresos

Código y Clase de Ingreso	Código y Recurso de Ingreso	Recurso Auxiliar	Presupuesto Vigente 2022	Presupuesto Vigente 2023
10000 INGRESOS TRIBUTARIOS	10141 SOBRE LA TENENCIA DE PATRIMONIO	IUSI 2/1000	Q 90,000	Q 90,000
		IUSI 6/1000	Q 150,000	Q 135,000
		IUSI 9/1000	Q 10,748	Q 15,000
		Multas IUSI 2/1000	Q 2,600	Q 5,000
		Multas IUSI 6/1000	Q 5,230	Q 8,500
		Multas IUSI 9/1000	Q 500	Q 500
	Total 10141 SOBRE LA TENENCIA DE PATRIMONIO		Q 259,078	Q 254,000
	10281 SOBRE ESTABLECIMIENTOS COMERCIAL	Bares y Restaurantes	Q 1,000	Q 1,000
		Cantinas	Q 1,000	Q 1,000
		Carnicerías	Q 1,000	Q 1,000
		Comedores	Q 2,000	Q 1,000
		Farmacias	Q 3,230	Q 1,000
		Ferreterías	Q 1,000	Q 1,000
		Librerías	Q 1,000	Q 1,000
		Marranerías	Q 1,000	Q 1,000
		Otros Establecimientos Comerciales	Q 4,875	Q 5,000
		Pastelería	Q 1,000	Q 1,000
		Tiendas	Q 15,000	Q 3,000
		Venta de Helados	Q 1,510	Q 2,000
		Ventas de Calzado	Q 1,000	Q 1,000
	Total 10281 SOBRE ESTABLECIMIENTOS COMERCIALES		Q 34,615	Q 20,000
	10282 SOBRE ESTABLECIMIENTOS DE SERVICIOS	Barberías	Q 1,000	Q 1,000
		Clinicas Medicas	Q 1,000	Q 1,000
		Empresas de Transporte Extraurbano	Q 20,000	Q 10,000
		Otros Establecimientos de Servicios	Q 5,000	Q 1,000
		Taxis	Q 40,000	Q 26,000
		Turicentros y Piscinas	Q 1,000	Q 1,000
	Total 10282 SOBRE ESTABLECIMIENTOS DE SERVICIOS		Q 68,000	Q 40,000
	10283 SOBRE ESTABLECIMIENTOS INDUSTRIAL	Imprentas	Q 1,000	Q 1,000
		Molinos de Nixtamal	Q 1,000	Q 1,000
		Otras Fabricas y Establecimientos Industriales	Q 1,000	Q 1,000
		Panaderías y Reposterías	Q 1,000	Q 1,000
		Sastrerías	Q 1,000	Q 1,000
	Total 10283 SOBRE ESTABLECIMIENTOS INDUSTRIALES		Q 5,000	Q 5,000
	10284 SOBRE DIVERSIONES Y ESPECTÁCULOS	Billares	Q 1,000	Q 1,000
		Cablevision	Q 15,000	Q 10,000
		Juegos Electronicos	Q 1,000	Q 1,000
		Otras Diversiones y Espectaculos	Q 1,000	Q 1,000
	Total 10284 SOBRE DIVERSIONES Y ESPECTÁCULOS		Q 18,000	Q 13,000
	10289 OTROS ARBITRIOS MUNICIPALES	Multa del Boleto de Ornato	Q 15,000	Q 15,000
		Valor Boleto de Ornato	Q 60,000	Q 75,000
	Total 10289 OTROS ARBITRIOS MUNICIPALES		Q 75,000	Q 90,000
Total 10000 INGRESOS TRIBUTARIOS			Q 459,693	Q 422,000

Ministerio de Finanzas Públicas

Comparativo de Presupuesto Vigente 2022 - 2023

11000 INGRESOS NO TRIBUTARIOS	11290 TASAS Y LICENCIAS VARIAS	NA	Q	-	Q	-
		Otras tasas y licencias varias	Q	10,000	Q	1,000
		Tasa municipal por alumbrado público	Q	369,200	Q	380,000
	Total 11290 TASAS Y LICENCIAS VARIAS		Q	379,200	Q	381,000
	11310 CONTRIBUCIONES POR MEJORAS	Adoquinado	Q	1,000	Q	1,000
		Drenajes	Q	1,000	Q	1,000
		NA	Q	-	Q	-
		Otras Contribuciones por Mejoras	Q	1,000	Q	1,000
	Total 11310 CONTRIBUCIONES POR MEJORAS		Q	3,000	Q	3,000
	11410 DE EDIFICIOS Y VIVIENDAS	Arrendamiento de Edificios	Q	1,000	Q	1,000
		Arrendamiento de locales	Q	72,000	Q	72,000
		Arrendamiento de Nichos	Q	1,000	Q	1,000
		Arrendamiento de Otras Construcciones	Q	1,000	Q	2,000
		Arrendamiento de Salon Municipal	Q	13,400	Q	30,000
		Arrendamiento de Sanitarios	Q	1,000	Q	2,000
		Arrendamiento locales mercado cantonal	Q	1,000	Q	1,000
		Arrendamiento locales mercado central	Q	100,000	Q	25,000
		Arrendamiento locales salon municipal	Q	4,200		
		Arrendamientos Varios	Q	1,000	Q	2,000
		NA	Q	-	Q	-
	Total 11410 DE EDIFICIOS Y VIVIENDAS		Q	195,600	Q	136,000
	11420 DE MAQUINARIAS Y EQUIPOS	Arrendamiento de Maquinaria de Construcción	Q	1,000	Q	1,000
		NA	Q	-	Q	-
		Otros Arrendamientos de Maquinaria y Equipo	Q	1,000	Q	1,000
	Total 11420 DE MAQUINARIAS Y EQUIPOS		Q	2,000	Q	2,000
	11610 ORIGINADAS POR INGRESOS NO TRIBUTARIOS	Multas Administrativas	Q	2,500	Q	2,000
		Multas de Agua Potable	Q	1,000	Q	1,000
		Multas Varias	Q	1,000	Q	1,000
		NA	Q	-	Q	-
	Total 11610 ORIGINADAS POR INGRESOS NO TRIBUTARIOS		Q	4,500	Q	4,000
	11990 OTROS INGRESOS NO TRIBUTARIOS	Feria Titular	Q	10,000	Q	10,000
		NA			Q	-
		Otros ingresos	Q	217,000	Q	218,000
	Total 11990 OTROS INGRESOS NO TRIBUTARIOS		Q	227,000	Q	228,000
Total 11000 INGRESOS NO TRIBUTARIOS			Q	811,300	Q	754,000

Ministerio de Finanzas Públicas

Comparativo de Presupuesto Vigente 2022 - 2023

13000 VTA. DE BIENES Y SERV. DE LA ADM. PÚBLICA	13260 SERVICIOS ADMINISTRATIVOS MUNICIPALES	Certificaciones Varias	Q	16,670	Q	20,000
		Concesion de Drenajes	Q	70,710	Q	75,000
		Concesion de Servicios de Agua (Pajas de Agua)	Q	122,550	Q	150,000
		Estacionamiento de Fleteiros	Q	1,000	Q	1,000
		Estacionamiento de Taxis	Q	1,000	Q	1,000
		Estacionamiento de Vehiculos	Q	1,000	Q	1,000
		Estacionamiento de Vehiculos Vias Publicas	Q	-		
		Fierros Para Marcar Ganado	Q	1,000	Q	1,000
		Instalacion de Agua Potable	Q	1,000	Q	1,000
		Instalaciones y reinstalaciones de Servicios Publicos	Q	200		
		Licencias	Q	1,000	Q	1,000
		NA	Q	-	Q	-
		Otras Instalaciones y reinstalaciones de Servicios P?blicos	Q	1,510	Q	2,000
		Otros Estacionamientos de Vehiculos en V?as P?blicas	Q	1,000	Q	1,000
		Otros Ingresos Por Servicios Adm inistrativos Municipales	Q	5,510	Q	10,000
		Reconexion de Agua Potable	Q	1,000	Q	1,000
		Tala de Arboles	Q	1,000	Q	1,000
		Titulos Propiedad Servicio de Agua	Q	34,350	Q	25,000
		Ventas Titulos Predios Cementerio	Q	1,000	Q	1,000
		Total 13260 SERVICIOS ADMINISTRATIVOS MUNICIPALES	Q	261,500	Q	292,000
Total 13000 VTA. DE BIENES Y SERV. DE LA ADM. PÚBLICA			Q	261,500	Q	292,000
14000 INGRESOS DE OPERACION	14110 VENTA DE INSUMOS AGRÍCOLAS	Venta de Abono Organico	Q	17,573	Q	20,000
	Total 14110 VENTA DE INSUMOS AGRÍCOLAS		Q	17,573	Q	20,000
	14190 VENTA DE OTROS BIENES	Venta de Medicina	Q	40,000	Q	30,000
		Venta de Otros Bienes y Productos	Q	73,400	Q	100,000
	Total 14190 VENTA DE OTROS BIENES		Q	113,400	Q	130,000
	14240 SERVICIOS PÚBLICOS MUNICIPALES	Canon de Agua	Q	175,000	Q	150,000
		Cementerio	Q	51,910	Q	75,000
		Exceso de Agua	Q	475,000	Q	250,000
		Extraccion de Ripio y Basura	Q	160,000	Q	175,000
		Limpieza de Contadores de Agua	Q	4,815	Q	2,000
		NA	Q	-	Q	-
		Otros Ingresos Por Servicios Publicos Municipales	Q	3,000	Q	3,000
		Piscina Municipal	Q	3,000	Q	20,000
		Piso de Plaza	Q	10,000	Q	10,000
		Servicios de Drenaje	Q	60,000	Q	60,000
		Turicentros	Q	1,000	Q	1,000
	Total 14240 SERVICIOS PÚBLICOS MUNICIPALES		Q	943,725	Q	746,000
Total 14000 INGRESOS DE OPERACION			Q	1,074,698	Q	896,000
15000 RENTAS DE LA PROPIEDAD	15131 POR DEPÓSITOS INTERNOS	Intereses generados por Cuentas Monetarias	Q	130,000	Q	140,000
	Total 15131 POR DEPÓSITOS INTERNOS		Q	130,000	Q	140,000
Total 15000 RENTAS DE LA PROPIEDAD			Q	130,000	Q	140,000
16000 TRANSFERENCIAS CORRIENTES	16210 DE LA ADMINISTRACIÓN CENTRAL	Impuesto al Valor Agregado (IVA-PAZ) para Funcionamiento	Q	2,162,233	Q	2,211,102
		IMPUESTO CIRCULACION DE VEHICULOS PARA FUNCIONAMIENTO	Q	24,070	Q	24,268
		Situado Constitucional para Funcionamiento	Q	684,932	Q	699,723
	Total 16210 DE LA ADMINISTRACIÓN CENTRAL		Q	2,871,234	Q	2,935,092
Total 16000 TRANSFERENCIAS CORRIENTES			Q	2,871,234	Q	2,935,092

Ministerio de Finanzas Públicas

Comparativo de Presupuesto Vigente 2022 - 2023

17000 TRANSFERENCIAS DE CAPITAL	17210 DE LA ADMINISTRACIÓN CENTRAL	Impuesto al Valor Agregado (IVA-PAZ) Inversión	Q	6,486,698	Q	6,658,121
		Impuesto de Circulación de Vehículos para Inversión	Q	938,723	Q	946,433
		Impuesto Petrolero y sus Derivados para Inversión	Q	364,323	Q	300,000
		Situado Constitucional Para Inversión	Q	6,164,385	Q	6,297,508
	Total 17210 DE LA ADMINISTRACIÓN CENTRAL		Q	13,954,128	Q	14,202,063
	17220 DE ENTIDADES DESCENTRALIZADAS Y AUTÓNOMAS NO FINANCIERAS		Q	7,216,219	Q	5,968,409
		Consejo de Desarrollo Urbano y Rural			Q	-
		NA			Q	-
	Total 17220 DE ENTIDADES DESCENTRALIZADAS Y AUTÓNOMAS NO FINANCIERAS		Q	7,216,219	Q	5,968,409
Total 17000 TRANSFERENCIAS DE CAPITAL			Q	21,170,347	Q	20,170,472
23000 DISMINUCIÓN DE OTROS ACTIVOS FINANCIEROS	23110 DISMINUCIÓN DE CAJA Y BANCOS	SC-Distribución de Petróleo y sus Derivados	Q	373,309	Q	323,231
		SC-Fondo para el control y vigilancia forestal de INAB	Q	171	Q	171
		SC-Impuesto Circulación de Vehículos	Q	1,240,491	Q	1,675,952
		SC-Ingresos Ordinarios de Aporte Constitucional	Q	865,279	Q	1,585,667
		SC-Ingresos Propios Municipales	Q	290,004	Q	28,302
		SC-Ingresos Tributarios IVA-PAZ	Q	2,679,746	Q	2,166,491
		SC-IUSI Funcionamiento (Por Admon. Mpal)	Q	27,600	Q	3,274
		SC-IUSI Inversión (Por Admon. Mpal)	Q	160,794	Q	136,219
	Total 23110 DISMINUCIÓN DE CAJA Y BANCOS		Q	5,637,395	Q	5,919,308
	23440 DISMINUCIÓN DE ANTICIPOS A CONTRATISTAS Y PROVEEDORES A LARGO PLAZO	Anticipo Ingresos Tributarios IVA PAZ	Q	477,296	Q	532,923
	Total 23440 DISMINUCIÓN DE ANTICIPOS A CONTRATISTAS Y PROVEEDORES A LARGO PLAZO		Q	477,296	Q	532,923
Total 23000 DISMINUCIÓN DE OTROS ACTIVOS FINANCIEROS			Q	6,114,691	Q	6,452,230

Egresos

Municipalidad2	Tipo de Gasto	Presupuesto Vigente 2022	Presupuesto Vigente 2023
SACATEPÉQUEZ - MUNICIPALIDAD DE SAN ANTONIO AGUAS CALIENTES		Q 32,893,463	Q 32,061,794
	DEUDA PÚBLICA	Q 456,000	Q 456,000
	GASTOS DE FUNCIONAMIENTO	Q 5,469,122	Q 4,888,972
	INVERSIÓN	Q 26,968,342	Q 26,716,822
Total general		Q 32,893,463	Q 32,061,794

Ventanilla Única Municipal de Empleo - VUME -

Es un espacio de alianza estratégica con las municipalidades que tiene como objetivo brindar servicios que incrementen el perfil de empleabilidad de la población a nivel local, de tal manera que incrementen sus posibilidades de inserción laboral.

A través de las ventanillas, también se brinda a la población oportunidades de formación y capacitación técnica y otros servicios de los que el MINTRAB dispone, para que la población pueda acceder a estos de una forma más ágil desde su municipio.

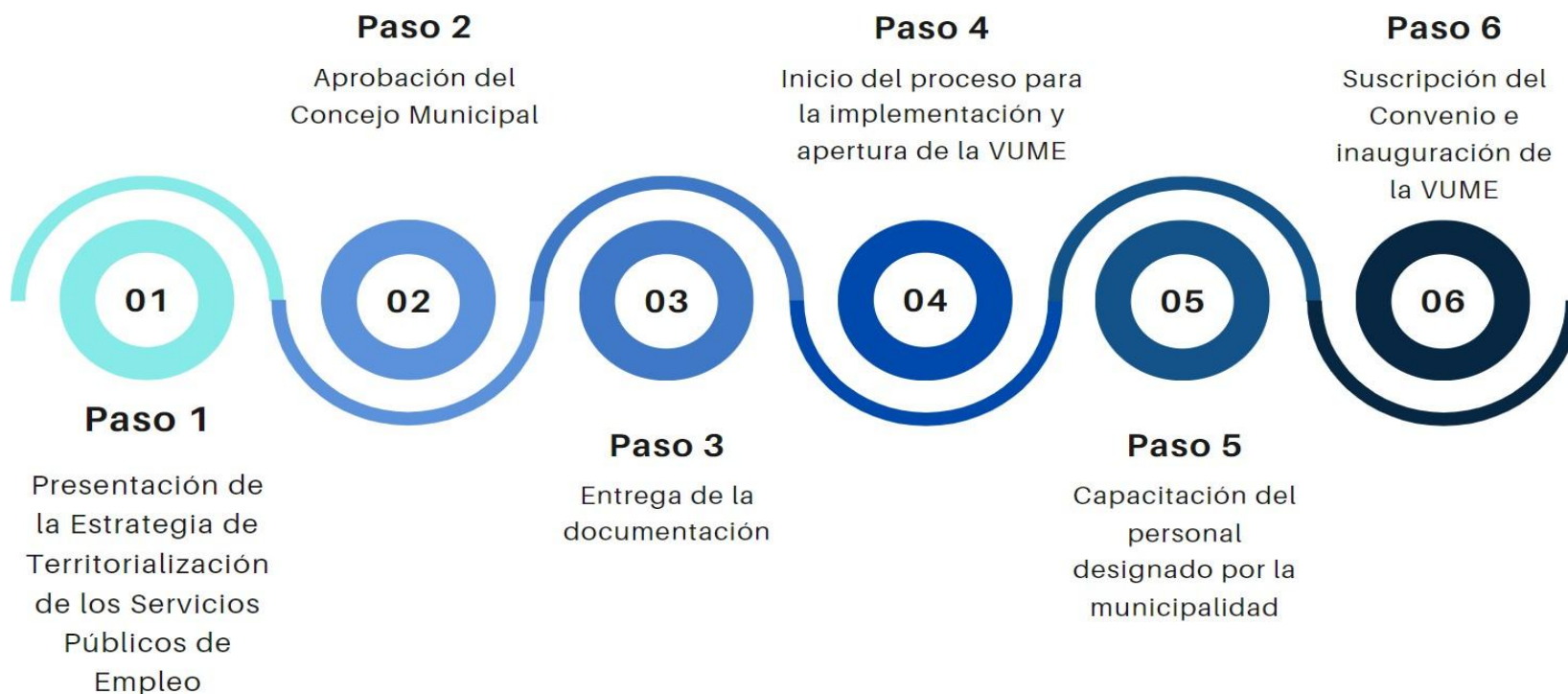
Beneficios de la VUME



Para mayor
información,
escanea o haz
click en el
código QR:



Proceso para la implementación de la VUME en el municipio





Estrategia Nacional de Municipios y Comunidades Saludables

Línea de tiempo



Fuente: Líneas Orientadoras para Municipios, Ciudades y Comunidades Saludables (MCCS) en la Región de las Américas (OPS/OMS, 2019).



Estrategia Nacional de Municipios y Comunidades Saludables

CONTENIDO

1, Municipio Saludable.

2, Intersectorialidad en Salud.

3, Mi municipio es sano, Entornos y estilos de vida Saludable.

4, Cero muertes maternas y Cero desnutrición en mi municipio.

5, Mi Municipio es verde.

6, Participación Social en Salud, Comunidades Saludables.

7, Gestión de Riesgo en Salud.



Promoción

Prevención

Atención

Rehabilitación

Situación Actual: Tratamiento de Aguas Residuales

OBLIGATORIEDAD MUNICIPAL



- Elaboración del Estudio Técnico de Aguas Residuales (ETAR) con el inventario de descargas del municipio, a más tardar el **30 de mayo de 2024**,
- Las municipalidades deberán cumplir con tener en operación, sistemas de tratamiento de las **2 descargas principales** a más tardar el **02 de mayo del 2025**,
- En el **02 de mayo 2027** deberán cumplir con tratar el 60% de sus descargas con los parámetros indicados en dicha etapa,
- En el **02 de mayo 2031** deberán cumplir con tratar el 100% de sus descargas con los parámetros indicados en dicha etapa,

Para la elaboración y actualización de los estudios técnicos se deberá de cumplir con el **Manual General del Reglamento de las Descargas y Reuso de Aguas Residuales y de la Disposición de Lodos, Acuerdo Ministerial Número 105-2008**,

Para el seguimiento y evaluación de aguas residuales y de aguas para reuso, los entes generadores deberán tomar a su costa, como mínimo, **dos muestras al año** y efectuar los análisis que correspondan de conformidad con los parámetros contenidos en el estudio técnico," **"Artículo 49**

Departamento	Sacatepéquez	Estudio Técnico de Aguas Residuales	No tiene	Descargas que el Inventario Reporta	0
Municipio	San Antonio Aguas Calientes	Plantas de Tratamiento en Operación	0	Plantas de Tratamiento sin Operación	0

REGLAMENTO 164-2021

El Acuerdo Gubernativo 164-2021. **Reglamento para la Gestión Integral de Residuos y Desechos Sólidos Comunes** es un esfuerzo en conjunto del Organismo Ejecutivo, las Municipalidades y todos los habitantes de Guatemala para solucionar progresivamente una problemática que es conocida comúnmente como “Basura” a Nivel Nacional.

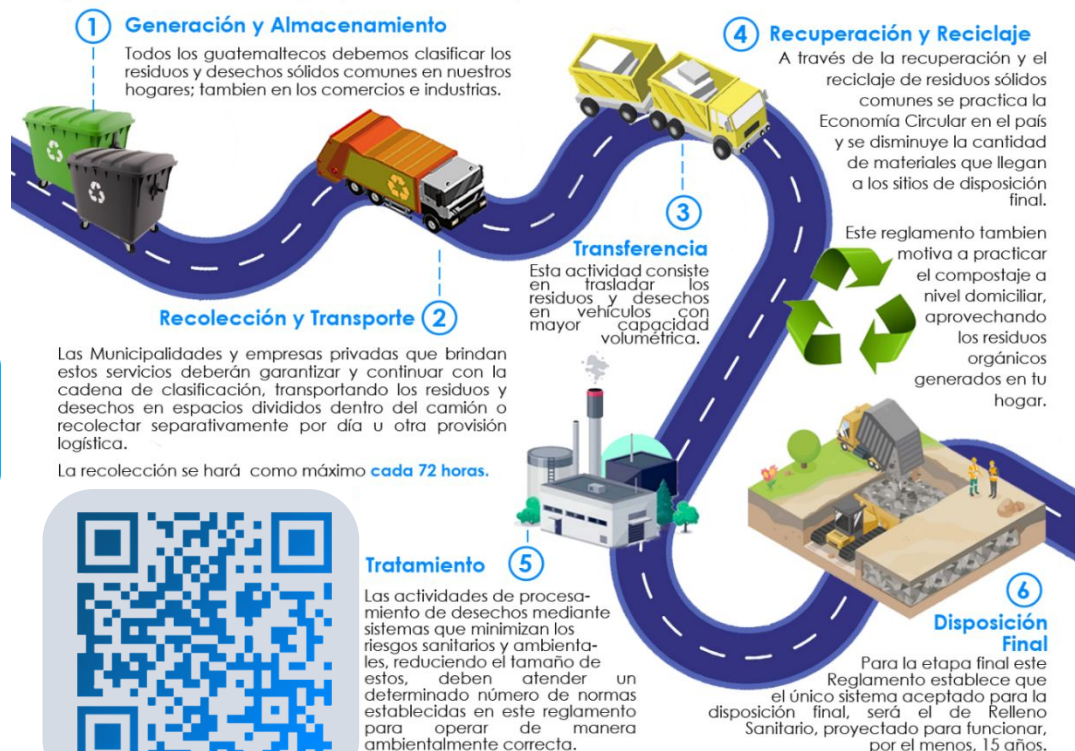


**ENTRÓ EN VIGENCIA
EL 11 DE AGOSTO DE 2021**

Escanea el Código QR o visita el sitio web www.marn.gob.gt/Reglamento-164-2021 para conocer a detalle los plazos y obligaciones que establece este Reglamento.

¿Quiénes son los entes que deben cumplir este Reglamento?

Estas son algunas de las consideraciones que debes tener en cuenta, si tú, como persona individual o jurídica, pública o privada, nacional o extranjera, desarrollas alguna de las siguientes actividades en cualquier parte del territorio del país:



CLASIFICACIÓN DE LOS RESIDUOS Y DESECHOS SÓLIDOS COMUNES

El MARN invita a Clasificar los Residuos y Desechos Sólidos Comunes que generes en tu hogar, comercio, industria y cualquier espacio público del Municipio; según lo establecido en el Acuerdo Gubernativo 164-2021 para proteger el medio ambiente de tu entorno.



Escanea el Código QR para Descargar la Guía de Identificación Gráfica y conocer mas sobre la Clasificación,



ORGÁNICO

¿Qué debo colocar en esta Clasificación?

Son productos de origen animal y vegetal, principalmente de los restos de alimentos, agricultura y jardinería. *Algunos ejemplos:*



Restos de Frutas y Verduras



Huesos y Restos de Carnes



Hojas y Residuos de Jardín



Cascarones de Huevos



Filtros y Restos de Café y Té



Panes y Tortillas



Productos con Certificación Compostable



INORGÁNICO

¿Qué debo colocar en esta Clasificación?

Son productos que no están compuestos de materia vegetal o animal y son de difícil descomposición por microorganismos. *Algunos ejemplos:*



Productos Sanitarios
Colocarlos en una bolsa aparte



Bolsas de Frituras



Productos de Duroport

Todos los demás residuos que se contaminen con aceites, líquidos y otros materiales que les haga perder el potencial de ser reciclados.



RECICLABLE

¿Qué debo colocar en esta Clasificación?

Algunos ejemplos:



Cartón de huevos



Botellas de vidrio



Botellas de plástico



Latas de bebidas



Cajas de cartón



Frascos de alimentos



Envases de productos de limpieza



Envases de comida enlatada



Papelería en general



Envases de alimentos y bebidas multipack



Bolsas plásticas



Materiales ferrosos




Escanea el Código QR para conocer más sobre la Clasificación

Información Agroclimática



Para acceder al detalle de la información,
escanea el código QR,



Generalidades

Documento elaborado por el equipo de trabajo conformado por los departamentos de: El Centro de Información Estratégica Agropecuaria. Laboratorio de Información Geográfica, Cobertura Vegetal y Uso de la Tierra, y Departamento de Suelos, de la Dirección de Información Geográfica, Estratégica y Gestión de Riesgos -DIGEGR- del Ministerio de Agricultura, Ganadería y Alimentación -MAGA-.

Características del municipio:

- ☐ Geográficas
- ☐ Biofísicas
- ☐ Productivas

Temáticas:

- ☐ Mapa de características geográficas y biofísicas
- ☐ Capacidad de uso de la tierra
- ☐ Taxonomía de suelos
- ☐ Descripción de las principales características
- ☐ Condiciones climáticas
- ☐ Cobertura vegetal
- ☐ Uso de la tierra año 2,020
- ☐ Fechas promedio de etapa fenológica ciclo de primera (cultivo de maíz/ frijol).

Se exponen las **potencialidades** y **limitaciones** del municipio en forma general.

INFORMACIÓN AGROCLIMÁTICA **Municipio de San Antonio Aguas Calientes, Sacatepéquez**

Características geográficas y biofísicas

El municipio se localiza al Este del departamento con las siguientes colindancias :

Al Norte: municipio de Pastores.

Al Sur: municipio de Ciudad Vieja.

Al Este: municipio de Antigua Guatemala.

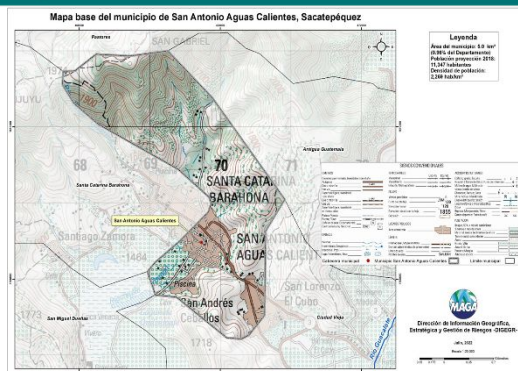
Al Oeste: Con los municipios de

Santa Catarina Barahona y San Miguel Dueñas.

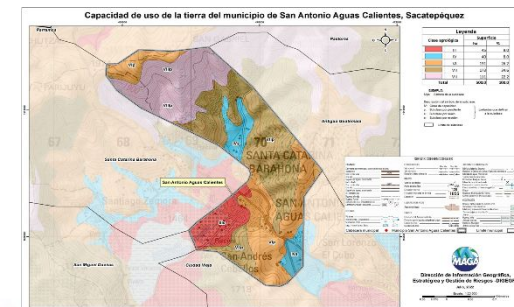
Su extensión es de 5,0 km², que corresponde al 0.96% del departamento.

Se encuentra entre los 1,000 a 2,500 msnm y predominan altitudes entre 1,500 a 2,000 msnm en un 77.1% de la superficie del municipio.

La mayoría del municipio se caracteriza con Alto Índice Vial, con carreteras pavimentadas y no pavimentadas.

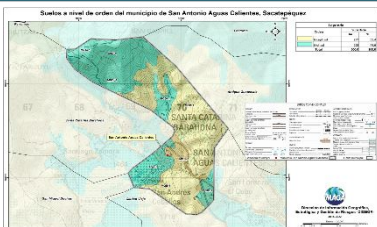


Capacidad de Uso de la Tierra



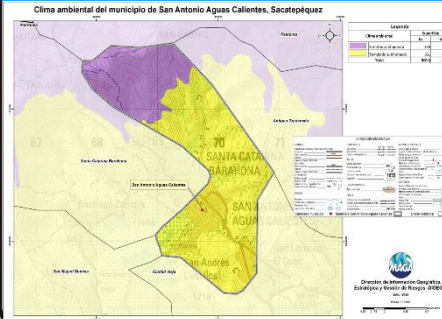
Según los datos del mapa, la aptitud agrícola ocupa una superficie del 17%, la aptitud agroforestal tiene una superficie del 26.2%

Taxonomía de suelos



Mediante el Estudio Semidetallado de los Suelos del departamento de Sacatepéquez, se clasificó taxonómicamente los suelos, en el que se determinó que el 55.4 % son Inceptisoles (baja evolución genética) seguido del Molisoles (44.6%).

Condiciones Climáticas



Respecto a las condiciones climáticas, predomina el clima Templado (17.1° – 20.7° C) con un 72.2% de la superficie y el restante 27.8% corresponde a Semifrío (14.3° – 17.0° C).

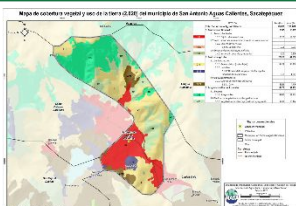
Con relación a la distribución de las lluvias predomina el régimen Subhúmedo (601 a 1,000 mm) con un 100%.

Dada la distribución de la precipitación pluvial, en época seca (noviembre a abril) se requieren de riego agrícola.

Dentro de las principales amenazas naturales está la ocurrencia de Heladas en categoría Media (noviembre a abril) y Sequías en la categoría de Muy Alta (julio y agosto) por la ocurrencia de canículas, (MAGA, 2012).

Según reporte de DICORER del periodo del 2017 -2020 el municipio a registrado dos categorías baja y media en riesgo por exceso de lluvia y dos categorías baja y media por sequía agrícola.

Cobertura Vegetal y Uso de la Tierra

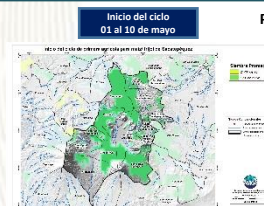


Territorios artificializados con 19.07% que representan: Tejido urbano continuo. Comercios y servicios, e instalaciones deportivas y recreativas.

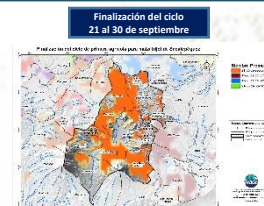
Territorios agrícolas, que ocupan el 41.5% del municipio, donde predominan el cultivo de Granos básicos (34.91% o 175 ha). seguido de Café en un 4. 7% y luego el cultivo de Hortaliza en 1.8%.

Predomina la presencia de Bosques (mixto) en un 23.76%; y existen los medios semi-naturales con 15.44% (vegetación arbustiva baja).

Fecha promedio de etapa fenológica (cultivo de maíz / frijol)



Primera cosecha



Finalización del ciclo

¿Qué son?

Son centros en donde se imparten cursos de capacitación técnica laboral y formación emprendedora; en espacios físicos proporcionados por la comunidad, municipalidades, organizaciones no gubernamentales, iglesias y otros,

¿Cuál es su objetivo?

Contribuir al desarrollo de oferta formativa vinculada a familias ocupacionales y cualificaciones con significación en el empleo, que proporcione la formación adecuada a personas jóvenes y adultas para su inserción en el mercado productivo y que responda a la demanda laboral.

Alianzas

Se realizan alianzas con municipalidades y otras organizaciones quienes proveen espacio físico y equipo para implementar los cursos.

También el Ministerio de Educación a través de la Dirección General de Educación Extraescolar, facilita equipo en diversas áreas e instructores para atender a los estudiantes.





Oportunidades

- Capacitarse en áreas técnicas con demanda productiva.
- Desarrollo de competencias para la vida, el trabajo y la formación emprendedora como ejes transversales para fortalecer la empleabilidad.
- Desarrollo de habilidades blandas en los jóvenes y adultos que participan en los cursos de formación.
- Disminución de la brecha entre educación y empleo a través de los cursos de formación,





¿Qué son?

Son centros de formación y capacitación extraescolar, asociadas al área agropecuaria en donde el campo o parcela de tierra es el espacio de aprendizaje, en el cual los participantes aprenden, fortalecen y tecnifican sus conocimientos y capacidades con la orientación de especialistas técnicos para el aprovechamiento de los recursos en el marco del Programa de Alimentación Escolar, PAE.

¿Cuál es su objetivo?

Promover buenas prácticas agropecuarias a través de la formación y capacitación, desarrollando competencias asociadas al área agrícola y pecuaria para tecnificar capacidades técnicas de los participantes para constituirse en proveedores del Programa de Alimentación Escolar, para obtener el certificado de Productor Agropecuario con Especialidad en Alimentación Escolar.

Alianzas

Se realizan alianzas con municipalidades y otras organizaciones gubernamentales y no gubernamentales quienes: autorizan y gestionan el uso de un espacio físico de terreno, proporcionan insumos, servicios básicos y personal para mantenimiento.

- Certificación de la formación modular a través del Programa Centros Municipales de Capacitación y Formación Humana, CEMUCAF.
- Certificación de la Competencia Técnico Laboral para acreditar “Productores Agropecuarios con Especialidad en Alimentación Escolar.
- Dotación de Módulos Formativos físicos o digitales para el desarrollo de procesos formativos.
- Transferencia Metodológica a técnicos de las ETCAE.





Oportunidades

- Formación, capacitación y tecnificación.
- Productores locales acreditados y certificados en competencias agropecuarias.
- Desarrollo comunitario y reactivación de la economía local.
- Reducción de barreras de género.
- Empoderamiento de la mujer.
- Prevención de la migración irregular.
- Desarrollar habilidades de lectoescritura y matemática funcional, así como completar sus ciclos educativos a través de modalidades flexibles.
- Vínculo entre las OPF y Productores Locales para la provisión y suministro de alimentos como lo establece la Ley de Alimentación Escolar.





¿Qué son?

Son espacios comunitarios educativos que, mediante el uso de herramientas tecnológicas y metodologías innovadoras, facilitan a la población educativa el desarrollo y fortalecimiento de procesos formativos pertinentes a su contexto y necesidades. Está dirigido para estudiantes del Sistema Educativo Nacional.



Alianzas

- ✓ Se gestiona la firma de convenio con las Municipalidades por 5 años para que apoyen con el espacio físico, pago de internet, energía eléctrica y seguridad.
- ✓ El Ministerio de Educación designa al instructor y facilita el equipamiento en coordinación con la cooperación.



¿Cuál es su objetivo?

Propiciar el desarrollo de la población a través de procesos de aprendizajes significativos, autónomos y colaborativos, mediante el uso de herramientas tecnológicas, en un modelo educativo flexible, pertinente y de calidad.

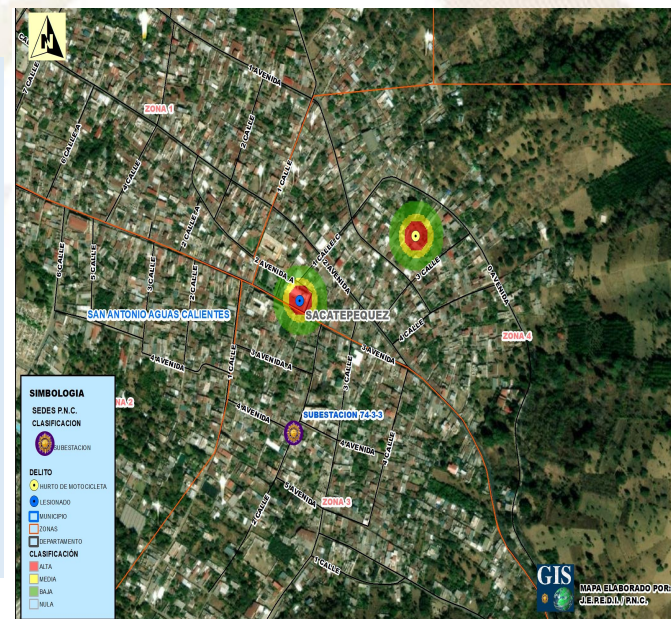




Oportunidades

- Iniciar o continuar estudios en forma gratuita en el Programa Nacional de Educación Alternativa PRONEA
 - En el Nivel de Educación Primaria (de 13 años en adelante).
 - Nivel de Educación Media ciclo básico (de 15 años en adelante) y diversificado (de 17 años en adelante).
 - Avanzar a su propio ritmo.
 - Si ha extraviado su papelería de estudios, puede solicitar una evaluación por suficiencia para acreditar su formación y continuar estudiando.
- Acceso a computadoras e internet en forma gratuita para procesos formativos.
- Acompañamiento por parte de un tutor.





Gestión integral de la seguridad

❑ Objetivo institucional en el municipio

Realizar actividades operativas (patrullajes, puestos fijos y operativos policiales) en los lugares donde se han registrado hechos negativos y donde exista más aglomeración de personas (plazas, mercados, paradas de buses, eventos deportivos u otros), para garantizar la vida, la integridad física y la seguridad de las personas y sus bienes.

❑ Servicios policiales

Dependencia policial	Talento humano	Recurso de movilidad		Tasa de policías por habitantes	Kilómetros que recorre cada unidad policial
		Vehículos	Motocicletas		
Subestación 74-3-3, San Antonio Aguas Calientes	7	1	0	Se dispone de 5 policías por cada 10,000 habitantes	1 unidad policial cubre 7 K ² de demarcación,
Otras dependencias policiales de apoyo					
Delegación de la Subdirección General de Prevención del Delito (Sacatepéquez)	9	1	--		
Delegación de la División Nacional contra el Desarrollo Criminal de las Pandillas (Sacatepéquez)	20	1	--		
Delegación de la División Especializada en Investigación Criminal (Sacatepéquez)	17	2	--		
Delegación de la División de Seguridad Turística (Sacatepéquez)	36	3	7		
Polimerc (Sacatepéquez)	15	1	1		


❑ Coordinación interinstitucional

- ✓ Con instituciones del sector justicia, salud, educación y autoridades locales.
- ✓ Policía Nacional Civil y Policía Municipal de Tránsito, realizan operativos en conjunto, para verificar que pilotos de motocicletas y vehículos porten los documentos que les amparan para conducir los mismos.
- ✓ La Policía Nacional Civil apoya a la Policía Municipal, en actividades culturales, sociales o de otra índole que se desarrolla en el municipio.

Sistema de Información Cultural - SIC -

¿Qué es el Sistema de Información Cultural SIC?

Es una herramienta virtual al servicio de la sociedad. Registra, sistematiza y difunde información sobre la cultura diversa de nuestro país a nivel nacional.



¿Qué encontramos en el SIC?

Información de más de 500 lugares del patrimonio cultural y natural, más de 130 recetas de gastronomía tradicional; manifestaciones de la espiritualidad y religiosidad popular; escuelas y universidades de arte y cultura; legislación cultural; premios y reconocimientos para artistas, académicos y gestores culturales.

Una biblioteca virtual, noticias, vídeos culturales... y mucha más información de la rica y variada cultura de Guatemala.

Registro Nacional de Artistas - RENART -

En el SIC también se encuentra el **Registro Nacional de Artistas RENART**:

- El RENART permite conocer cuántos artistas hay a nivel nacional, Apoyar a visibilizarlos y ampliar posibilidades de ofertar sus servicios artísticos.
- Actualmente hay más de 5,300 artistas registrados de los diversos municipios de Guatemala.
- Cada artista se registra por iniciativa y voluntad propia. Al registrarse recibe una certificación llamada **Número Único de Artistas -NUA-**. Este certificado puede ser utilizado convenientemente para gestionar apoyos en el Ministerio de Cultura y Deportes, y en otras instituciones nacionales y extranjeras.
- En el SIC el artista encontrará un tutorial que le guiará para registrarse en el RENART.



sicultura.gob.gt



La información cultural en el SIC, se puede encontrar desglosada por municipios:

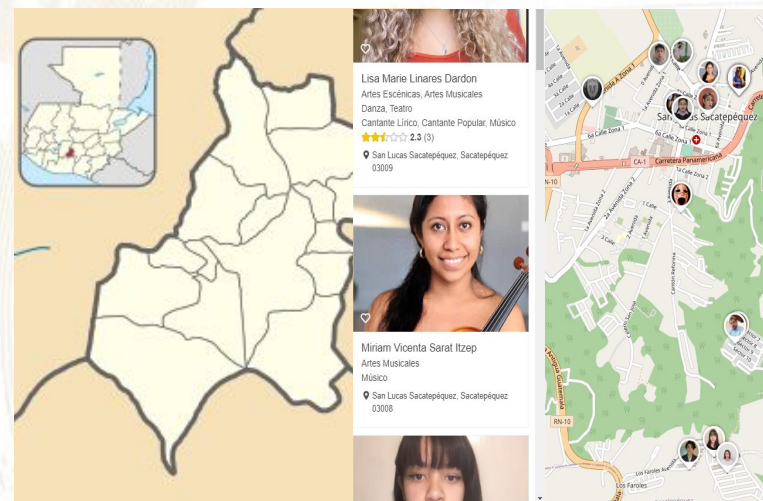
Por ejemplo, en el municipio de **San Antonio Aguas Calientes**, departamento de Sacatepéquez, se encuentra la siguiente información de sus recursos culturales:

Tipo de recurso cultural registrado	Cantidad
Patrimonio Cultural Material o Tangible (Bienes inmuebles, muebles y sitios arqueológicos)	0
Patrimonio Cultural Inmaterial o Intangible (Arte Tradicional, Gastronomía Conocimientos y Oficios Tradicionales, etc.)	0
Patrimonio Natural (Reservas de la biósfera, monumentos naturales, reservas y parques nacionales, etc.)	1
Arte (Grupos artísticos y Artesanos)	6
Educación y Formación Cultural (Academias de Arte, Academias de Idiomas, Centros de Investigación, Conservatorios de Música, etc.)	0
Espacios Culturales (Centros Culturales, Museos, Teatros y Auditorios, Bibliotecas, etc.)	0
Gestión Cultural (Asociaciones Culturales, Comités de Cultura, Fundaciones Culturales, Cofradías y Hermandades, etc.)	0
Casa de Desarrollo Cultural	0

¿Cuántos artistas hay en mi municipio?

Cada municipio, puede conocer quiénes, cuántos y dónde están sus artistas a través del **RENART**.

En el municipio de **San Antonio Aguas Calientes**, departamento de Sacatepéquez, están registrados **07 artistas**: de artes visuales, escénicas, música, literatura y cinematografía.



Oficinas Municipales de Agua y Saneamiento - OMAS -



¿Qué es una Oficina Municipal de Agua y Saneamiento –OMAS-?



Es la oficina técnica municipal creada con el propósito de fortalecer la gestión sostenible y la prestación de los servicios de agua potable y saneamiento.

- Agua potable
- Aguas residuales (negras)
- Residuos y desechos sólidos (basura)



OMAS

Beneficios de contar con una OMAS

1



ECONÓMICOS

Mejora la recaudación por la prestación de los servicios de agua y saneamiento

POLÍTICOS

Reduce conflictos sociales mejorando la gobernabilidad e integridad.



2

3



TÉCNICOS

Optimiza la coordinación interinstitucional

SOCIALES

Contribuye a la reducción de índices de desnutrición, mejora la salud y el bienestar general de la población



4



Oficinas Municipales de Agua y Saneamiento - OMAS -



Inventario de atractivos turísticos

- ❖ Es la herramienta que registra ordenadamente los factores físicos y culturales de los atractivos turísticos, conformando la oferta turística del país. Se elabora en 2 fases: 1) registro de la información (categorización), 2) evaluación de los recursos (jerarquización).
- ❖ Los atractivos turísticos están clasificados en 5 jerarquías:
 - ❖ Los atractivos jerarquía 5 presentan rasgos excepcionales de interés y valor mundial, de gran significancia para el mercado turístico internacional y que atraen un flujo importante de visitantes.
 - ❖ Los atractivos jerarquía 4 son aquellos con características singulares y representativos para la región Centroamérica y visitantes nacionales, ya sea por sí solo o en conjunto con otros recursos contiguos y aptos de aprovecharse.
 - ❖ Los atractivos jerarquía 3 presentan algún rasgo llamativo de representatividad nacional. Son oferta complementaria para visitantes internacionales.
 - ❖ Los atractivos jerarquía 2 representan oferta para turistas del departamento o región donde se ubica, se encuentran en lugares donde no se han desarrollado facilidades turísticas complementarias, (hoteles, restaurantes, otros servicios).
 - ❖ Los atractivos jerarquía 1 son oferta para turistas del mismo municipio.



Para el municipio de San Antonio Aguas Calientes, departamento de Sacatepéquez, se registra en el inventario, la siguiente información de los atractivos turísticos.

RECURSO TURÍSTICO	TIPO	SUBTIPO	JERARQUÍA
Casa del Tejido Antiguo	Culturales	Museo	2
Mak'an Ya'	Culturales	Turismo Rural	2
Asociación de Mujeres Caminemos Juntas	Culturales	Taller de Artesanía	1
Cape Maya	Socioeconómicos	Agroturismo	1
Gotcha Mountain	Socioeconómicos	Deporte Extremo	1
Mirador de San Antonio Aguascalientes	Naturales	Mirador Panorámico	1
Parroquia de San Antonio de Padua	Culturales	Iglesia	1

La actualización del registro y evaluación de los atractivos turísticos se realiza por medio del departamento de Planeamiento turístico de INGUAT.



PLANTA TURÍSTICA REGISTRADA

- ❖ Se registran establecimientos de hospedaje, agencias de viajes, academias de español, transporte turístico terrestre y guías de turistas. A través de este registro cada municipio puede conocer cuántos y cuáles empresas y servicios turísticos están registrados y dónde están ubicados.
- ❖ En el sitio <https://registro.inguat.gob.gt/> se puede consultar el directorio de servicios turísticos registrados, así como los formularios y requisitos para solicitar la inscripción.

- ❖ Para incrementar el nivel de calidad de los servicios turísticos el INGUAT otorga a las empresas registradas y a los restaurantes que cumplen con los requisitos de la normativa técnica, los distintivos “sello Q”, “sello Q Verde” y “bioseguridad turística”.

Escanea el código QR para acceder al registro de servicios turísticos:



En el municipio de SAN ANTONIO AGUAS CALIENTES, departamento de SACATEPÉQUEZ, se registra:

SERVICIOS TURÍSTICOS

- 3 Establecimientos de Hospedaje, siendo 0 de ellos **Aptos para la Actividad Turística** con disponibilidad de 0 Habitaciones y 0 Plazas Cama.
- 0 Agencias de Viajes.
- 2 Guías de Turistas.
- 6 Empresas de Transporte Turístico Terrestre con disponibilidad de 9 unidades y un total de 195 asientos.
- 0 Academias de Enseñanza de Español como Segundo Idioma.

DISTINTIVOS DE CALIDAD

Los Distintivos de Calidad y Sostenibilidad Turística son otorgados a los servicios turísticos que garantizan a sus clientes, la implementación de un proceso de mejora continua y el cumplimiento de estándares de calidad y sostenibilidad en sus operaciones.

Los servicios turísticos que cuentan con este Distintivo que otorga el INGUAT de manera gratuita, han pasado por un proceso interno en donde se establecen controles en los procesos y servicios, para la satisfacción de los turistas, así como la seguridad y confort de las instalaciones.

Para mayor información: calidad.turistica@inguat.gob.gt

Política para la Generación y Recaudación de Ingresos Propios – PGRIP-

Contexto

En el 2022, INAP asistió técnicamente a 106 municipalidades para la elaboración de la **Política para la Generación y Recaudación de Ingresos Propios**, con el objetivo de que cuenten con un documento que contenga lineamientos que les permitan **mejorar la recaudación de ingresos propios convencionales y no convencionales**.

Política para la Generación y Recaudación de Ingresos Propios – PGRIP-

Aunque las propuestas de PGRIP han sido diseñadas según las necesidades de cada contexto, **todas parten de una matriz común en la que se expone:**



Esquema General de PGRIP

Auto diagnóstico financiero de la municipalidad	Muestra los déficits presupuestarios y de las brechas que se generan por la falta de ingresos propios, identificando las tasas, arbitrios e impuestos que la municipalidad puede cobrar pero que no está cobrando y las razones por las cuales no lo hacen.
Identificación de Potenciales	Fuentes potenciales de ingresos no convencionales que permitan diseñar estrategias para hacer efectiva su recaudación.
Lineamientos para la generación de ingresos convencionales	Evaluación de los ingresos propios convencionales que la municipalidad está dejando de percibir, propuestas de mecanismos para mejorar los ingresos (Arbitrios, tarifas e impuestos que puede cobrar la municipalidad de acuerdo a la normativa vigente).
Lineamientos de acción para ingresos no convencionales	Propuesta de los ingresos no convencionales que se pueden obtener en base al potencial económico y los recursos físicos y naturales disponibles en el municipio, así como de los mecanismos que se pueden aplicar para generar estos ingresos.



Monitoreo Índice de Gobernanza en Seguridad Alimentaria y Nutricional (SAN)

Esta herramienta tiene como finalidad la autoevaluación del desempeño de la COMUSAN y la calidad de su gestión, asimismo conocer las potencialidades y áreas a mejorar de dicha comisión en un momento determinado, definiendo un índice de gobernanza en SAN que permita la toma de decisiones consensuadas y oportunas por la COMUSAN.

Esta herramienta consiste en una aplicación que por medio de algoritmos, combina datos de 31 variables y 7 indicadores para definir un Índice de Gobernanza en SAN.



Participación: **6 variables**
Equidad: **5 variables**
Transparencia: **3 variables**
Eficiencia: **4 variables**
Capacidad de respuesta institucional: **8 variables**
Coordinación: **3 variables**
Marco regulatorio: **2 variables**

El Índice de Gobernanza se clasifica en tres niveles:



Nivel débil de Gobernanza en SAN: **Entre 0% y 49.99%**



Gobernanza en SAN aceptable: **Entre 50% y 79.99%**



Gobernanza en SAN totalmente aceptable: **Entre 80% y 100%**



Municipio de San Antonio Aguas Calientes

Información

Datos

Ranking Departamental

Ranking Municipal

Mapa



Monitoreo de Gobernanza en SAN



Año
2023

Cuatrimestre
q1

Departamento
Sacatepéquez

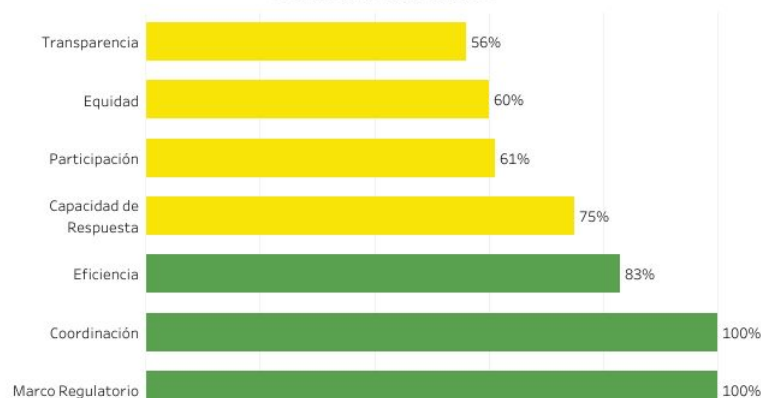
Municipio
San Antonio Aguas Calientes

Débil entre 0% y 49.99%

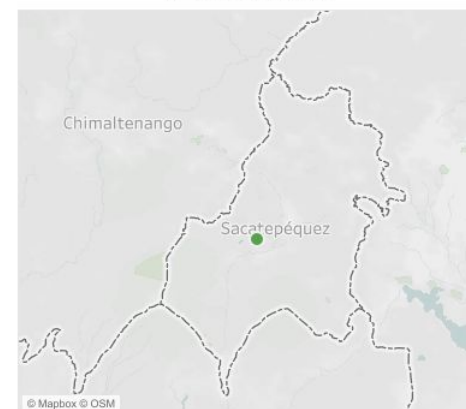
Aceptable entre 50% y 79.99%

Totalmente Aceptable entre 80% y 100%

Resumen de Indicadores



Mapa de Ubicación

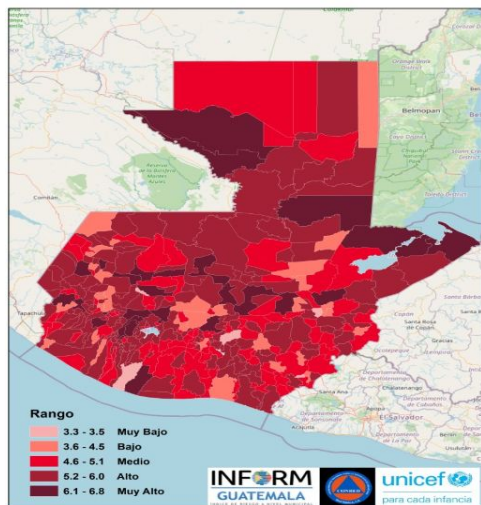


Índice de Gobernanza en SAN
81%

Gobernanza
**Totalmente
Aceptable**
en SAN



Fuente: SIINSAN



Estructura



INFORM Guatemala, es una herramienta nacional, abierta, objetiva y transparente que sirve para valorar el riesgo de desastres, a partir de la identificación de amenazas, vulnerabilidades y capacidades de respuesta en los 340 municipios del país.

SIMPLIFICA e INTEGRA
Información sobre el riesgo de
desastres a nivel municipal en
Guatemala

TOMA DE DECISIONES



Escala 0—10



SACATEPEQUEZ, SAN ANTONIO AGUAS CALIENTES Clasificación de Riesgo

ALTO

El municipio presenta un alto índice de degradación ambiental, diversos factores que indican alta vulnerabilidad y falta de capacidades / recursos para la respuesta ante eventos de distinto origen.

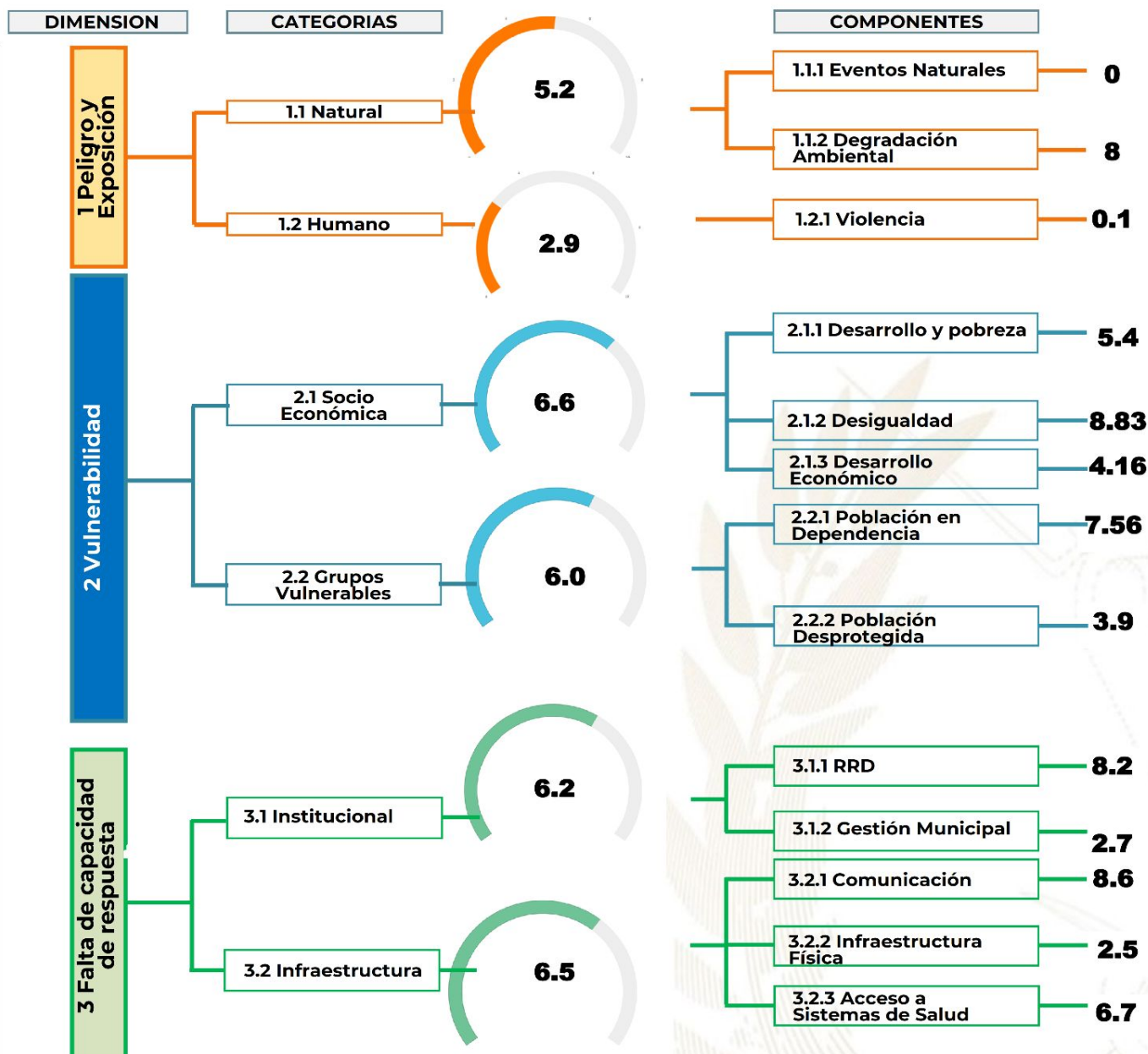
Índice de Riesgo de Desastres



Escala de 0-10

Mapa municipal

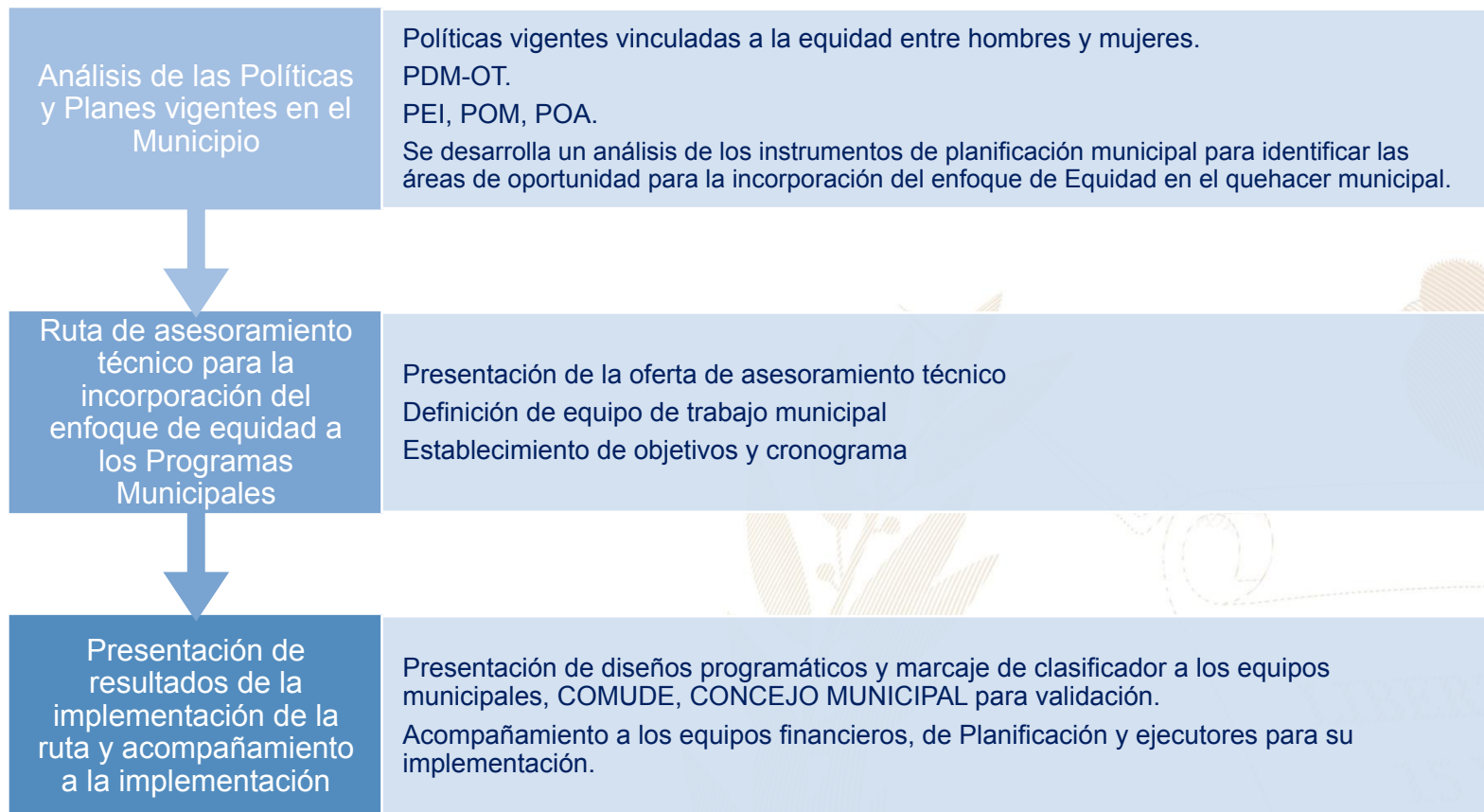




Procesos importantes para seguimiento:

- Ordenamiento territorial
- Plan Municipal de Respuesta
- Marco Nacional de Recuperación
- Normas para la Reducción de Desastres 1-4
- AGRIP
- Conformación de Coordinadoras para la Reducción de Desastres.
- Integración de Instancias Municipales para la Gestión Integral del Riesgo de Desastres.

Oferta Programática Dirigida a los Gobiernos Locales



Más información aquí



San Antonio Aguas Calientes, Sacatepéquez



Educación, capacitación y formación

- Brindar información, asesoría y orientación a las mujeres del municipio, especialmente sobre sus derechos.
- Coordinar con las instituciones del gobierno central las acciones y políticas públicas relacionadas con los derechos de las mujeres.
- Promover la participación comunitaria de las mujeres en los distintos niveles del Sistema de Consejos de Desarrollo Urbano y Rural.



Emprendimiento y/o productividad

- Promover las capacidades productivas de las mujeres contribuyendo a su mejor calidad de vida.
- Promover cursos de capacitación en diferentes áreas productivas que les permitan acceder al campo laboral y al microemprendimiento.



Asistencia social

- Gestión y coordinación de apoyo en servicios médicos, terapias psicológicas, jornadas médicas, transferencias monetarias y entrega de alimentos, coordinación del servicio médico de ambulancia para la atención de las personas que lo requieran.
- Brindar apoyo psicológico en: casos de violencia intrafamiliar y violencia sexual.




Cultural

- Conmemoración de fechas importantes sobre la diversidad temática de género, así como, la promoción de actividades de ocio, recreación y deporte.
- Participación en festivales, ferias y demás actividades del municipio.

El **Índice de Desarrollo Humano Municipal (IDH-M)** describe el nivel de bienestar en una sociedad a partir de tres dimensiones básicas: educación, salud y nivel de vida. El IDH-M se mide entre 0 y 1, siendo 1 el mayor nivel de desarrollo humano.

A partir de los resultados del XII Censo Nacional de Población (INE. 2019), el **IDH-M para el municipio de San Antonio Aguas Calientes fue de: 0.71**. Este valor se encuentra por debajo del promedio del IDH-M en el departamento de Sacatepéquez (0.71) y por encima del promedio del IDH-M (0.63).

Las dimensiones del IDH-M que presentan mayor oportunidad de mejora en San Antonio Aguas Calientes son: **educación y nivel de vida**.



0.58

Educación

Esperanza educativa;
Escolaridad



0.88

Salud

Acceso a agua y saneamiento;
Materiales de pared y piso;
Supervivencia de hijos nacidos vivos



0.68

Nivel de Vida

Escolaridad de PEA;
Número de dormitorios por persona;
Tipo de ocupación de
Población Ocupada;
Categoría ocupacional de
Población Ocupada;
Ubicación geográfica

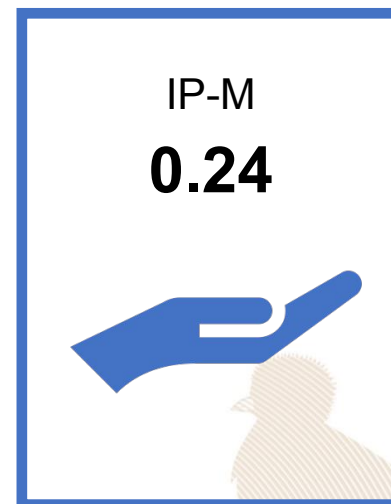
Referencias:

Instituto Nacional de Estadística de Guatemala (INE), (2019), XII Censo Nacional de Población y VII de Vivienda, Disponible en línea: <https://www.censopoblacion.gt/>
Programa de las Naciones Unidas para el Desarrollo (PNUD), (2022), Informe Nacional de Desarrollo Humano, Disponible en línea: <https://indhguatemala.org/visualizacion/>

El **Índice de Privaciones Multidimensionales Municipal (IP-M)** describe la **pobreza a nivel municipal**, para reflejar las carencias de los hogares en la calidad de la vivienda, en el empleo, en los logros educativos, en el acceso a servicios básicos de agua, saneamiento y energía, y en tecnología. El IP-M se mide entre 0 y 1, siendo 1 el mayor nivel de privaciones.

A partir de los resultados del XII Censo Nacional de Población (INE. 2019), el **IP-M para el municipio de San Antonio Aguas Calientes fue de: 0.24**. Este valor se encuentra por encima del promedio del IP-M en el departamento de Sacatepéquez (0.21) y por debajo del IP-M en el país (0.32).

Las dimensiones del IP-M que presentan mayor oportunidad de mejora en San Antonio Aguas Calientes son: **tecnología y empleo**



0.23

Vivienda

Materiales precarios en
piso, techo y paredes;
Hacinamiento



0.29

Empleo

Trabajo infantil;
Empleo doméstico;
Trabajo no remunerado;
Categorías ocupacionales



0.14

Educación

Inasistencia escolar;
Rezago escolar;
Adultos sin escolaridad;
Adultos con menos de 6
años de escolaridad



0.05

Servicios básicos

Acceso restringido a
agua;
Acceso restringido a
saneamiento;
Sin energía eléctrica



0.68

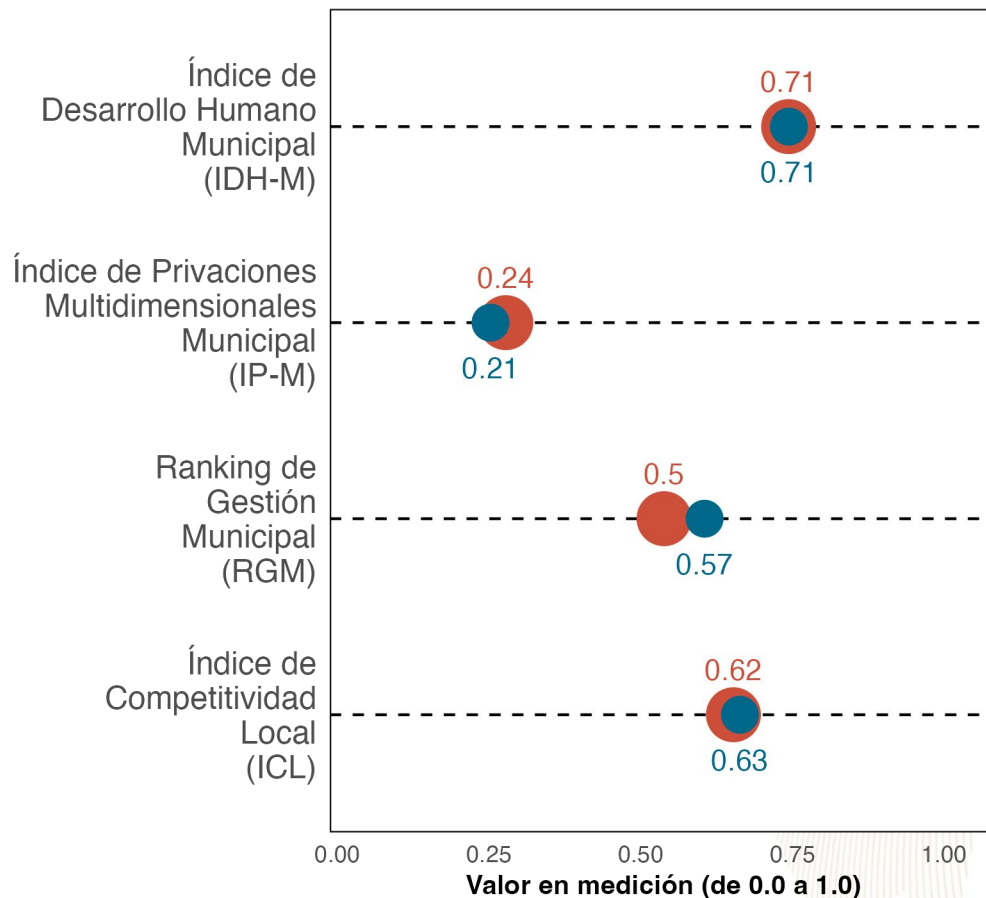
Tecnología

Sin computadora en el
hogar;
Sin internet en el hogar

Referencias:

Instituto Nacional de Estadística de Guatemala (INE), (2019), XII Censo Nacional de Población y VII de Vivienda, Disponible en línea: <https://www.censopoblacion.gt/>
Programa de las Naciones Unidas para el Desarrollo (PNUD), (2022), Informe Nacional de Desarrollo Humano, Disponible en línea: <https://indhguatemala.org/visualizacion/>

Comparación entre desempeño del municipio y el promedio departamental



San Antonio Aguas Calientes



Promedio en
departamento de
Sacatepéquez

La gráfica compara el desempeño de **San Antonio Aguas Calientes** con el promedio de los municipios de **Sacatepéquez** en distintas mediciones de desarrollo. Los resultados son:

Índice de Desarrollo Humano Municipal (IDH-M): **0.71**. Puesto **8** de **16**.,

Índice de Privaciones Multidimensionales Municipal (IP-M): **0.24**. Puesto **12** de **16**.

Ranking de gestión municipal (RGM): **0.5**. Puesto **13** de **16**.

Índice de Competitividad Local (ICL): **0.62**. Puesto **10** de **16**.

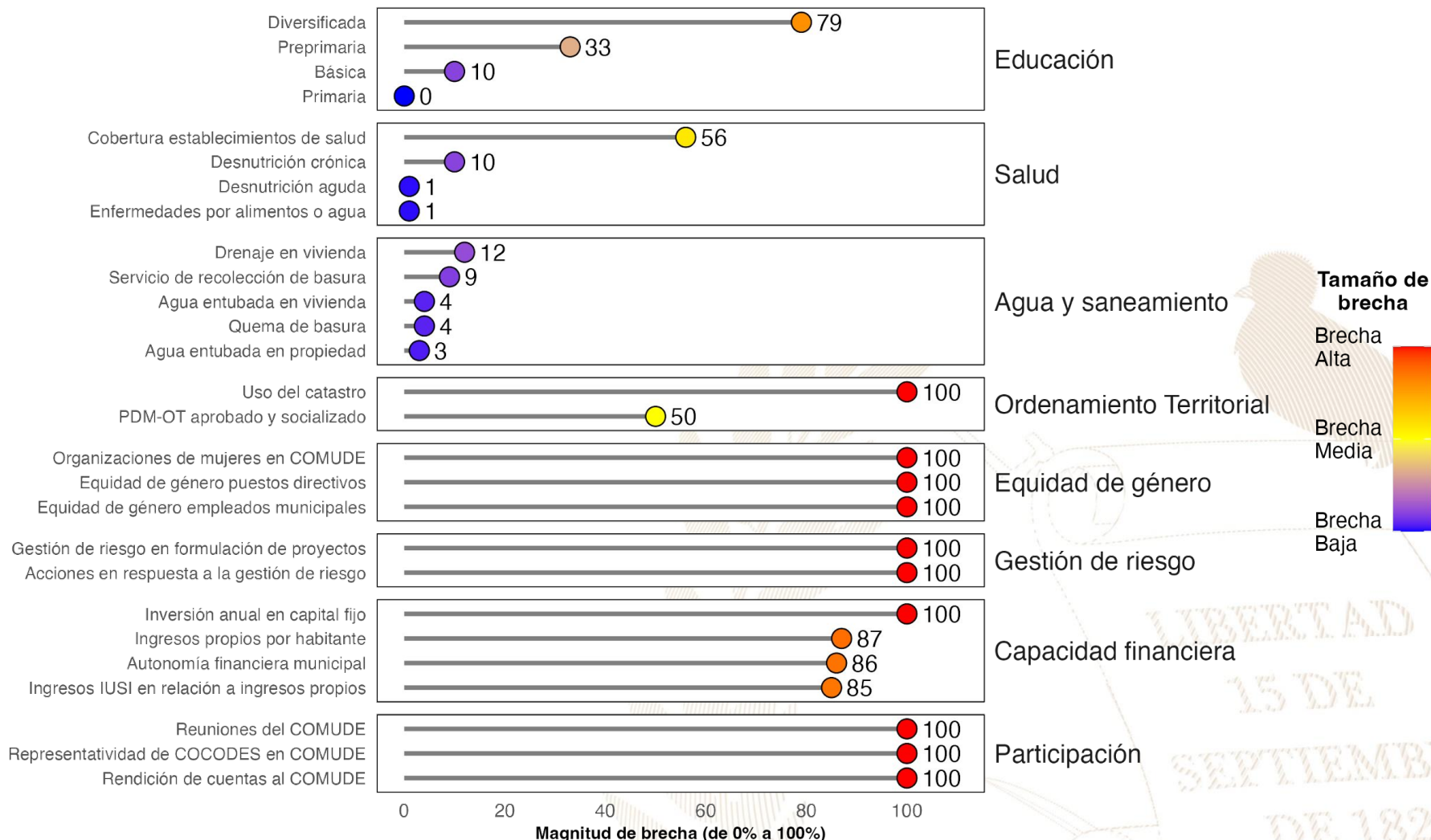
Referencias:

Fundación Para el Desarrollo de Guatemala (FUNDESA), (2022), Índice de Competitividad Local, Disponible en línea: <https://www.fundesa.org.gt/indices-y-evaluaciones-de-pais/indice-de-competitividad-local>

Programa de las Naciones Unidas para el Desarrollo (PNUD), (2022), Informe Nacional de Desarrollo Humano, Disponible en línea: <https://indhguatemala.org/visualizacion/>

Secretaría de Planificación y Programación de la Presidencia (SEGEPLAN), (2022), Ranking de la Gestión Municipal 2020-2021, Disponible en línea: <https://ranking.segeplan.gob.gt/visor/>

Brecha para cada indicador por área



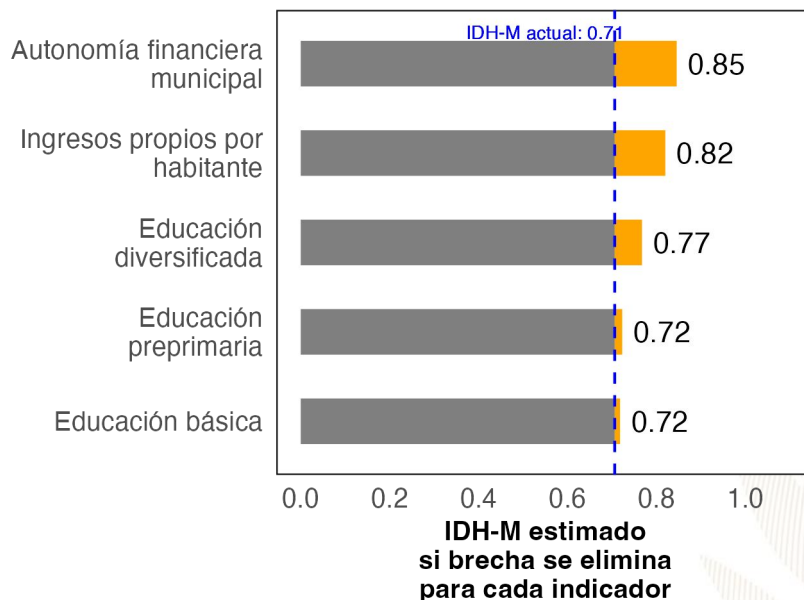
Referencias:

La selección de indicadores por área y la estimación de brechas para cada indicador se realizó con base en la información proporcionada a la Secretaría de Coordinación Ejecutiva de la Presidencia por los Ministerios de Educación y de Salud, así como en la información del Ranking de Gestión Municipal (SEGEPLAN, 2022) y el XII Censo Nacional de Población y VII de Vivienda (INE, 2019). Una brecha baja indica que hay poca necesidad de intervenir en el indicador, Una brecha media implica la necesidad de intervenir en el indicador para fortalecerlo, Una brecha alta implica mayor necesidad de intervenir para mejorar el desempeño en el indicador, Instituto Nacional de Estadística de Guatemala (INE), (2019), XII Censo Nacional de Población y VII de Vivienda, Disponible en línea: <https://www.censopoblacion.gt/> Secretaría de Planificación y Programación de la Presidencia (SEGEPLAN), (2022), Ranking de la Gestión Municipal 2020-2021, Disponible en línea: <https://ranking.segeplan.gob.gt/visor/>

Índice de Desarrollo Humano Municipal (IDH-M)

Si **San Antonio Aguas Calientes** eliminará las brechas en los indicadores de desempeño listados en la gráfica anterior, **los cinco indicadores que tendrían mayor impacto en el IDH-M serían:** (a) autonomía financiera municipal, (b) ingresos propios por habitante, (c) educación diversificada, (d) educación preprimaria y (e) educación básica

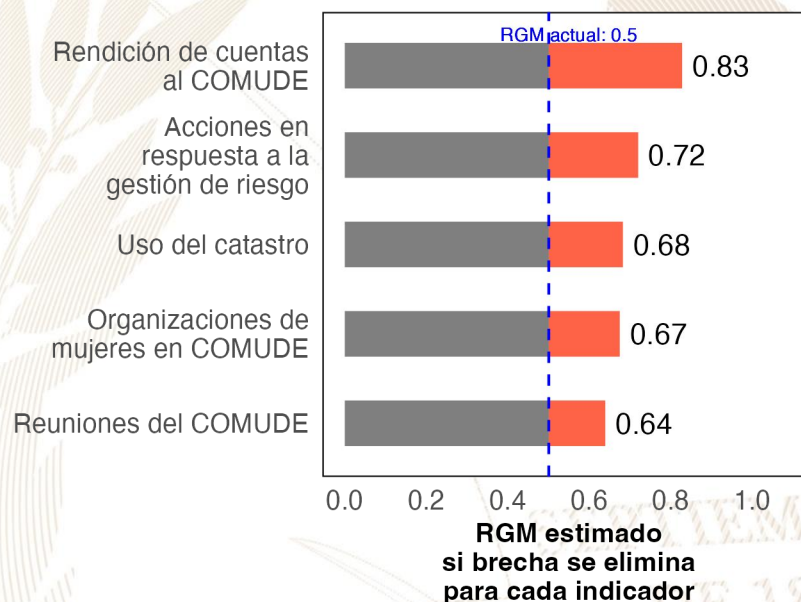
IDH-M estimado si brecha se elimina



Ranking de Gestión Municipal (RGM)

Si **San Antonio Aguas Calientes** eliminará las brechas en los indicadores de desempeño listados en la gráfica anterior, **los cinco indicadores que tendrían mayor impacto en el RGM serían:** (a) rendición de cuentas al COMUDE, (b) acciones en respuesta a la gestión de riesgo, (c) uso del catastro, (d) organizaciones de mujeres en COMUDE y (e) reuniones del COMUDE

RGM estimado si brecha se elimina



Referencias:

Para estimar el incremento en el desempeño se utilizó un modelo de regresión lineal tomando en cuenta la población, urbanización y etnicidad. Se considera que una brecha en un indicador de desarrollo ha sido eliminada si se reduce su valor actual a 0, Instituto Nacional de Estadística de Guatemala (INE), (2019), XII Censo Nacional de Población y VII de Vivienda, Disponible en línea: <https://www.censopoblacion.gt/>, Programa de las Naciones Unidas para el Desarrollo (PNUD), (2022), Informe Nacional de Desarrollo Humano, Disponible en línea: <https://indhguatemala.org/visualizacion/>, Secretaría de Planificación y Programación de la Presidencia (SEGEPLAN), (2022), Ranking de la Gestión Municipal 2020-2021, Disponible en línea: <https://ranking.segeplan.gob.gt/visor/>

Ranking Municipal

El Ranking de la Gestión Municipal (RGM) es un instrumento de asesoría creado para que los gobiernos locales, entidades de gobierno, cooperación internacional, academia y población en general cuenten con información precisa acerca de los avances y desafíos existentes en los principales temas de gestión municipal, a partir de la medición de 55 indicadores clasificados en 6 índices, que componen el índice de gestión municipal.

Departamento/ Municipio	Resultados del Índice
Sacatepéquez	
San Antonio Aguas Calientes	
Índice de Información a la Ciudadanía	0.49
Índice de Gestión Administrativa	0.33
Índice de Gestión Financiera	0.30
Índice de Servicios Públicos	0.13
Índice de Gestión Estratégica	0.08
Índice de Participación Ciudadana	0.00





GOBIERNO *de*
GUATEMALA
DR. ALEJANDRO GIAMMATTEI

Un Presidente **MUNICIPALISTA**

10 GIRA PRESIDENCIAL

INFORME DE LOGROS

2020



2023

GOBIERNO CENTRAL A GOBIERNOS LOCALES

A nivel nacional

Año	No,	Producto público	Comunidad	Beneficiarios	Monto (Q)
2020	1	Becas de inglés para estudiantes y docentes	Todos	6, 110	Q5,563,491.00
2021	2	Becas de inglés para estudiantes y docentes	Todos	2,887	Q, 762,320.00
2022	3	Becas de inglés para estudiantes y docentes	Todos	6,053	Q 30,807,720.00
2023	4	Becas de inglés para estudiantes y docentes	Todos	8,087	Q, 42, 676, 821.00

A nivel departamento de Sacatepéquez

Año	No,	Producto público	Comunidad	Beneficiarios	Monto (Q)
2020	1	Programa de Profesionalización de docentes PADEP	Kaqchikel	99	Q559,350.00
2020	2	Programa de Textos escolares del Nivel de Educación Preprimaria y Primaria	K'iche', kaqchikel, mam, q'eqchi', q'anjob'al, tz'utujil, ixil, achi, itza', xinka, castellano	18,613	Q241,691,02
2020	3	Programa de Becas de Inglés, para el fortalecimiento de las competencias lingüísticas	Todos	12	N/A
2021	4	Programa de Profesionalización de docentes PADEP	Kaqchikel	138	Q1,132,350.00
2021	5	Programa de Textos escolares del Nivel de Educación Preprimaria y Primaria	K'iche', kaqchikel, mam, q'eqchi', q'anjob'al, tz'utujil, ixil, achi,	2,346	Q53,924.40
2021	6	Programa de Becas de Inglés, para el fortalecimiento de las competencias lingüísticas	Todos	63	N/A
2022	7	Programa de Profesionalización de docentes PADEP	Kaqchikel	89	Q931,520.00
2022	8	Programa de Textos escolares del Nivel de Educación Preprimaria y Primaria	K'iche', Kaqchikel, Mam, Q'eqchi', Q'anjob'al, Tz'utujil, Ixil, Achi, Poqomchi', Ch'orti', Popti'	326	Q1,610.44
2022	9	Programa de Becas de Inglés, para el fortalecimiento de las competencias lingüísticas	Todos	162	N/A
2023	10	Programa de Profesionalización de docentes PADEP	Kaqchikel	130	Q401,940.00
2023	11	Programa de Textos escolares del Nivel de Educación Preprimaria y Primaria	K'iche', kaqchikel, Mam, Q'eqchi', Q'anjob'al, Tz'utujil, Ixil, Achi,	1,858	Q59,626.68
2023	12	Programa de Becas de Inglés, para el fortalecimiento de las competencias lingüísticas	Todos	222	N/A

San Antonio Aguas Calientes, Sacatepéquez

Año	No.	Producto público	Comunidad	Beneficiarios	Monto (Q)
2020	1	Cuadernos De Trabajo Impresos Para Estudiantes Del Nivel Preprimario	San Antonio Aguas Calientes	287	Q5,504.66
2020	2	Textos Impresos Para Estudiantes Del Nivel Primario	San Antonio Aguas Calientes	287	Q16,967.15
2020	3	Establecimientos Del Nivel Preprimaria Atendidos Con Gratuidad	San Antonio Aguas Calientes	345	Q6,900.00
2020	4	Establecimientos Del Nivel Primario Atendidos Con Gratuidad	San Antonio Aguas Calientes	979	Q21,577.78
2020	5	Establecimientos Del Ciclo Básico Atendidos Con Gratuidad	San Antonio Aguas Calientes	359	Q22,722.46
2020	6	Estudiantes Del Nivel Preprimaria Con Cobertura De Seguro Médico Escolar	San Antonio Aguas Calientes	338	Q26,330.80
2020	7	Estudiantes Del Nivel Primaria Con Cobertura De Seguro Médico Escolar	San Antonio Aguas Calientes	960	Q75,279.44
2020	8	Estudiantes Del Nivel Preprimario Beneficiados Con Útiles Escolares	San Antonio Aguas Calientes	345	Q17,625.00
2020	9	Estudiantes Del Nivel Primario Beneficiados Con Útiles Escolares	San Antonio Aguas Calientes	979	Q50,225.00
2020	10	Docentes Del Nivel Preprimario Beneficiados Con Valijas Didácticas	San Antonio Aguas Calientes	18	Q3,960.00
2020	11	Docentes Del Nivel Primario Beneficiados Con Valijas Didácticas	San Antonio Aguas Calientes	40	Q8,800.00
2020	12	Estudiantes del nivel preprimario atendidos con alimentación escolar	San Antonio Aguas Calientes	328	Q261,320.00
2020	13	Estudiantes del nivel primario atendidos con alimentación escolar	San Antonio Aguas Calientes	959	Q768,800.00
2020	14	Estudiantes del nivel preprimario del sector oficial atendidos en el sistema escolar (Monolingüe y bilingüe)	San Antonio Aguas Calientes	340	Q1,555,715.85
2020	15	Estudiantes del nivel primario del sector oficial atendidos en el sistema escolar, (Monolingüe y Bilingüe)	San Antonio Aguas Calientes	960	Q4,376,189.00
2020	16	Estudiantes de primaria de adultos del sector oficial atendidos en el sistema escolar	San Antonio Aguas Calientes	14	N/A
2020	17	Estudiantes del ciclo básico del sector oficial atendidos en el sistema escolar (Telesecundaria, nufed, oficial),	San Antonio Aguas Calientes	391	Q7,614.26

San Antonio Aguas Calientes, Sacatepéquez

Año	No.	Producto público	Comunidad	Beneficiarios	Monto (Q)
2021	18	Cuadernos De Trabajo Impresos Para Estudiantes Del Nivel Preprimario	San Antonio Aguas Calientes	285	Q4,880.05
2021	19	Textos Impresos Para Estudiantes Del Nivel Primario	San Antonio Aguas Calientes	665	Q10,739.95
2021	20	Establecimientos Del Nivel Preprimaria Atendidos Con Gratuidad	San Antonio Aguas Calientes	341	Q13,380.00
2021	21	Establecimientos Del Nivel Primario Atendidos Con Gratuidad	San Antonio Aguas Calientes	1,013	Q41,342.50
2021	22	Establecimientos Del Ciclo Básico Atendidos Con Gratuidad	San Antonio Aguas Calientes	397	Q42,150.03
2021	23	Estudiantes Del Nivel Preprimaria Con Cobertura De Seguro Médico Escolar	San Antonio Aguas Calientes	357	Q31,231.13
2021	24	Estudiantes Del Nivel Primaria Con Cobertura De Seguro Médico Escolar	San Antonio Aguas Calientes	1,018	Q92,738.59
2021	25	Estudiantes Del Nivel Preprimario Beneficiados Con Útiles Escolares	San Antonio Aguas Calientes	328	Q16,710.00
2021	26	Estudiantes Del Nivel Primario Beneficiados Con Útiles Escolares	San Antonio Aguas Calientes	959	Q49,170.00
2021	27	Docentes Del Nivel Preprimario Beneficiados Con Valijas Didácticas	San Antonio Aguas Calientes	17	Q3,740.00
2021	28	Docentes Del Nivel Primario Beneficiados Con Valijas Didácticas	San Antonio Aguas Calientes	40	Q8,800.00
2021	29	Estudiantes del nivel preprimario atendidos con alimentación escolar	San Antonio Aguas Calientes	341	Q237,220.00
2021	30	Estudiantes del nivel primario atendidos con alimentación escolar	San Antonio Aguas Calientes	1,013	Q729,540.00
2021	31	Estudiantes del nivel preprimario del sector oficial atendidos en el sistema escolar (Monolingüe y bilingüe)	San Antonio Aguas Calientes	358	Q1,634,990.71
2021	32	Estudiantes del nivel primario del sector oficial atendidos en el sistema escolar, (Monolingüe y Bilingüe)	San Antonio Aguas Calientes	1,020	Q4,631,964.27
2021	33	Estudiantes de primaria de adultos del sector oficial atendidos en el sistema escolar	San Antonio Aguas Calientes	19	N/A
2021	34	Estudiantes del ciclo básico del sector oficial atendidos en el sistema escolar (Telesecundaria, nufed, oficial),	San Antonio Aguas Calientes	402	Q2,645.44
2021	35	Estudiantes del ciclo diversificado del sector oficial atendidos en el sistema escolar, (Todas las ramas de enseñanzas)	San Antonio Aguas Calientes	70	N/A

San Antonio Aguas Calientes, Sacatepéquez

Año	No.	Producto público	Comunidad	Beneficiarios	Monto (Q)
2022	36	Cuadernos De Trabajo Impresos Para Estudiantes Del Nivel Preprimario	San Antonio Aguas Calientes	319	Q5,279.45
2022	37	Textos Impresos Para Estudiantes Del Nivel Primario	San Antonio Aguas Calientes	1,019	Q48,677.63
2022	38	Establecimientos Del Nivel Preprimaria Atendidos Con Gratuidad	San Antonio Aguas Calientes	351	Q14,280.00
2022	39	Establecimientos Del Nivel Primario Atendidos Con Gratuidad	San Antonio Aguas Calientes	1,013	Q44,025.69
2022	40	Establecimientos Del Ciclo Básico Atendidos Con Gratuidad	San Antonio Aguas Calientes	397	Q42,008.91
2022	41	Estudiantes Del Nivel Preprimaria Con Cobertura De Seguro Médico Escolar	San Antonio Aguas Calientes	368	Q37,254.08
2022	42	Estudiantes Del Nivel Primaria Con Cobertura De Seguro Médico Escolar	San Antonio Aguas Calientes	1,021	Q115,112.96
2022	43	Estudiantes Del Nivel Preprimario Beneficiados Con Útiles Escolares	San Antonio Aguas Calientes	351	Q17,945.00
2022	44	Estudiantes Del Nivel Primario Beneficiados Con Útiles Escolares	San Antonio Aguas Calientes	1,013	Q51,930.00
2022	45	Estudiantes Del Ciclo Básico Beneficiados Con Útiles Escolares	San Antonio Aguas Calientes	18	Q7,920.00
2022	46	Docentes Del Nivel Primario Beneficiados Con Valijas Didácticas	San Antonio Aguas Calientes	40	Q18,040.00
2022	47	Estudiantes del nivel preprimario atendidos con alimentación escolar	San Antonio Aguas Calientes	362	Q387,750.00
2022	48	Estudiantes del nivel primario atendidos con alimentación escolar	San Antonio Aguas Calientes	1,017	Q1,095,180.00
2022	49	Estudiantes del nivel preprimario del sector oficial atendidos en el sistema escolar (Monolingüe y bilingüe)	San Antonio Aguas Calientes	373	Q1,658,697.57
2022	50	Estudiantes del nivel primario del sector oficial atendidos en el sistema escolar, (Monolingüe y Bilingüe)	San Antonio Aguas Calientes	1,042	Q4,779,710.59
2022	51	Estudiantes de primaria de adultos del sector oficial atendidos en el sistema escolar	San Antonio Aguas Calientes	3	N/I
2022	52	Estudiantes del ciclo básico del sector oficial atendidos en el sistema escolar (Telesecundaria, nufed, oficial),	San Antonio Aguas Calientes	359	N/I
2022	53	Estudiantes del ciclo diversificado del sector oficial atendidos en el sistema escolar, (Todas las ramas de enseñanzas)	San Antonio Aguas Calientes	128	N/I
2022	54	Estudiantes del Programa Centros Municipales de Capacitación y Formación Humana (CEMUCAF) atendidos en áreas técnico-laborales	San Antonio Aguas Calientes	14	N/I

San Antonio Aguas Calientes, Sacatepéquez

Año	No,	Producto público	Comunidad	Beneficiarios	Monto (Q)
2023	55	Cuadernos De Trabajo Impresos Para Estudiantes Del Nivel Preprimario	San Antonio Aguas Calientes	341	Q6,431.26
2023	56	Textos Impresos Para Estudiantes Del Nivel Primario	San Antonio Aguas Calientes	543	Q5,367.01
2023	57	Establecimientos Del Nivel Preprimaria Atendidos Con Gratuidad	San Antonio Aguas Calientes	356	Q14,500.00
2023	58	Establecimientos Del Nivel Primario Atendidos Con Gratuidad	San Antonio Aguas Calientes	1,031	Q43,907.62
2023	59	Establecimientos Del Ciclo Básico Atendidos Con Gratuidad	San Antonio Aguas Calientes	376	Q42,082.89
2023	60	Establecimientos Del Ciclo Diversificado Atendidos Con Gratuidad	San Antonio Aguas Calientes	202	Q20,450.00
2023	61	Estudiantes Del Nivel Preprimaria Con Cobertura De Seguro Médico Escolar	San Antonio Aguas Calientes	375	Q28,625.04
2023	62	Estudiantes Del Nivel Primaria Con Cobertura De Seguro Médico Escolar	San Antonio Aguas Calientes	1,045	Q80,055.16
2023	63	Estudiantes Del ciclo básico Con Cobertura De Seguro Médico Escolar	San Antonio Aguas Calientes	389	Q23,676.49
2023	64	Estudiantes Del ciclo diversificado Con Cobertura De Seguro Médico Escolar	San Antonio Aguas Calientes	214	Q13,201.26
2023	65	Estudiantes Del Nivel Preprimario Beneficiados Con Útiles Escolares	San Antonio Aguas Calientes	356	Q18,380.00
2023	66	Estudiantes Del Nivel Primario Beneficiados Con Útiles Escolares	San Antonio Aguas Calientes	1,031	Q52,860.00
2023	67	Estudiantes Del Ciclo Básico Beneficiados Con Útiles Escolares	San Antonio Aguas Calientes	376	Q37,600.00
2023	68	Estudiantes Del Ciclo Diversificado Beneficiados Con Útiles Escolares	San Antonio Aguas Calientes	202	Q20,200.00
2023	69	Docentes Del Nivel Preprimario Beneficiados Con Valijas Didácticas	San Antonio Aguas Calientes	18	Q7,920.00

San Antonio Aguas Calientes, Sacatepéquez

Año	No,	Producto público	Comunidad	Beneficiarios	Monto (Q)
2023	70	Docentes Del Nivel Primario Beneficiados Con Valijas Didácticas	San Antonio Aguas Calientes	44	Q19,691.12
2023	71	Docentes Del Ciclo Básico Beneficiados Con Valijas Didácticas	San Antonio Aguas Calientes	11	Q4,840.00
2023	72	Docentes Del Ciclo Diversificado Beneficiados Con Valijas Didácticas	San Antonio Aguas Calientes	2	Q880.00
2023	73	Estudiantes del nivel preprimario atendidos con alimentación escolar	San Antonio Aguas Calientes	372	Q348,930.00
2023	74	Estudiantes del nivel primario atendidos con alimentación escolar	San Antonio Aguas Calientes	1,030	Q989,100.00
2023	75	Estudiantes del nivel medio atendidos con alimentación escolar	San Antonio Aguas Calientes	585	Q372,500.00
2023	76	Estudiantes del nivel preprimario del sector oficial atendidos en el sistema escolar (Monolingüe y bilingüe)	San Antonio Aguas Calientes	374	Q1,182,940.30
2023	77	Estudiantes del nivel primario del sector oficial atendidos en el sistema escolar, (Monolingüe y Bilingüe)	San Antonio Aguas Calientes	1,038	Q3,214,351.93
2023	78	Estudiantes de primaria de adultos del sector oficial atendidos en el sistema escolar	San Antonio Aguas Calientes	9	N/I
2023	79	Estudiantes del ciclo básico del sector oficial atendidos en el sistema escolar (Telesecundaria, nufed, oficial),	San Antonio Aguas Calientes	379	N/I
2023	80	Estudiantes del ciclo diversificado del sector oficial atendidos en el sistema escolar, (Todas las ramas de enseñanzas)	San Antonio Aguas Calientes	209	N/I
2023	81	Estudiantes del Programa de Educación Primaria de Adultos por Correspondencia (PEAC), atendidos	San Antonio Aguas Calientes	3	N/I
2023	82	Estudiantes del Programa Centros Municipales de Capacitación y Formación Humana (CEMUCAF) atendidos en áreas técnico-laborales	San Antonio Aguas Calientes	98	N/I

San Antonio Aguas Calientes, Sacatepéquez

Año	No.	Producto público	Comunidad	Beneficiarios	Monto (Q)
2020	1	BONO EDUCACIÓN	N/A	N/A	N/A
2020	2	BONO NIÑAS Y ADOLESCENTES EN EDUCACIÓN	N/A	N/A	N/A
2020	3	BONO SALUD	N/A	1	Q 1,500.00
2020	4	BONO SALUD DE 0 A 2 AÑOS	N/A	N/A	N/A
2020	5	BECA EDUCACIÓN MEDIA	N/A	16	Q 38,500.00
2020	6	BECA SOCIAL EDUCACIÓN SUPERIOR	N/A	1	Q 2,500.00
2021	7	BONO EDUCACIÓN	N/A	N/A	N/A
2021	8	BONO NIÑAS Y ADOLESCENTES EN EDUCACIÓN	N/A	1	Q 2,100.00
2021	9	BONO SALUD	N/A	N/A	N/A
2021	10	BONO SALUD DE 0 A 2 AÑOS	N/A	N/A	N/A
2021	11	BECA EDUCACIÓN MEDIA	N/A	14	Q 30,000.00
2021	12	BECA SOCIAL EDUCACIÓN SUPERIOR	N/A	1	Q 2,500.00
2022	13	BONO EDUCACIÓN	N/A	1	Q 3,000.00
2022	14	BONO SALUD	N/A	5	Q 5,700.00
2022	15	BONO SALUD DE 0 A 2 AÑOS	N/A	N/A	N/A
2022	16	PROGRAMA SOCIAL PARA LA ATENCION A NIÑAS Y ADOLESCENTES EMBRAZADAS O MADRES VICTIMAS DE VIOLENCIA SEXUAL MENORES DE 14 AÑOS CUYOS CASOS HAYAN SIDO JUDICIALIZADOS	SAN ANTONIO AGUAS CALIENTES	1	Q 10,500.00
2022	17	BECA EDUCACIÓN MEDIA	N/A	8	Q 15,500.00
2022	18	BECA SOCIAL EDUCACIÓN SUPERIOR	N/A	1	Q 2,500.00
2022	19	PROGRAMA SOCIAL JÓVENES PROTAGONISTAS	N/A	170	Q 119,269.00
2022	20	INTERVENCIÓN BECA SOCIAL ARTESANO	CERRO DEL NIÑO	9	Q 10,000.00

San Antonio Aguas Calientes, Sacatepéquez

Año	No,	Producto público	Comunidad	Beneficiarios	Monto (Q)
2022	21	INTERVENCIÓN BECA SOCIAL ARTESANO	SAN LUIS LAS CARRETAS	1	Q 1,200.00
2022	22	INTERVENCIÓN BECA SOCIAL ARTESANO	SAN LUIS PUEBLO NUEVO	7	Q 7,600.00
2022	23	INTERVENCIÓN BECA SOCIAL ARTESANO	ZACATECAS	13	Q 15,600.00
2023	24	BONO EDUCACIÓN	N/A	9	Q 14,700.00
2023	25	BONO SALUD	N/A	5	Q 7,500.00
2023	26	BONO SALUD DE 0 A 2 AÑOS	N/A	N/A	N/A
2023	27	PROGRAMA SOCIAL PARA LA ATENCION A NIÑAS Y ADOLESCENTES EMBRAZADAS O MADRES VICTIMAS DE VIOLENCIA SEXUAL MENORES DE 14 AÑOS CUYOS CASOS HAYAN SIDO JUDICIALIZADOS	SAN ANTONIO AGUAS CALIENTES	1	Q 10,500.00
2023	28	BECA EDUCACIÓN MEDIA	N/A	5	Q 10,000.00

No,	Producto público	Comunidad	Beneficiarios	Monto
1	BONO FAMILIA	N/A	3,759	Q 8,376,750.00

PROYECCIÓN AÑO 2024 PROGRAMA SOCIAL "BECA SOCIAL"				
No,	Producto público	Comunidad	Beneficiarios	
1	BECA EDUCACIÓN MEDIA	N/A	9	

San Antonio Aguas Calientes, Sacatepéquez

No,	Producto Público		
1	<p>Atención de consultas relacionadas al uso del Sistema de Contabilidad Integrada de Gobiernos Locales -SICOIN GL- y del Sistema Servicios GL, por los medios disponibles, sea vía telefónica, correo electrónico, mesa de ayuda y en Oficinas Regionales de Atención Municipal, que han sido realizadas por los empleados municipales con los siguientes perfiles:</p>		
	<table><tr><td data-bbox="141 654 1047 1206">SICOIN GL<ul style="list-style-type: none">- Director AFIM- Encargado de Contabilidad- Encargado de Presupuesto- Encargado de Tesorería- Encargado de Planes- Encargado de Contratos- Gestión de Ingresos- Gestión Presupuestaria- Gestión de Préstamos y donaciones- Alcalde- Asesor Municipal- Creación de Unidad Solicitante, entre otros</td><td data-bbox="1047 654 1928 1206">Servicios GL<ul style="list-style-type: none">- Administración Municipal- Gestor Documento de Cobro- Gestor Municipal- Nuevo Cajero General- Nuevo Cajero Receptor- Nuevo Gerente de Agua- Nuevo Gerente de Arbitrios- Nuevo Gestor de IUSI- Perfil Cajero General PMT- Perfil Gestión PMT- Registro Lecturas de Agua- Solicitud Cuenta Corriente Anual, entre otros</td></tr></table>	SICOIN GL <ul style="list-style-type: none">- Director AFIM- Encargado de Contabilidad- Encargado de Presupuesto- Encargado de Tesorería- Encargado de Planes- Encargado de Contratos- Gestión de Ingresos- Gestión Presupuestaria- Gestión de Préstamos y donaciones- Alcalde- Asesor Municipal- Creación de Unidad Solicitante, entre otros	Servicios GL <ul style="list-style-type: none">- Administración Municipal- Gestor Documento de Cobro- Gestor Municipal- Nuevo Cajero General- Nuevo Cajero Receptor- Nuevo Gerente de Agua- Nuevo Gerente de Arbitrios- Nuevo Gestor de IUSI- Perfil Cajero General PMT- Perfil Gestión PMT- Registro Lecturas de Agua- Solicitud Cuenta Corriente Anual, entre otros
SICOIN GL <ul style="list-style-type: none">- Director AFIM- Encargado de Contabilidad- Encargado de Presupuesto- Encargado de Tesorería- Encargado de Planes- Encargado de Contratos- Gestión de Ingresos- Gestión Presupuestaria- Gestión de Préstamos y donaciones- Alcalde- Asesor Municipal- Creación de Unidad Solicitante, entre otros	Servicios GL <ul style="list-style-type: none">- Administración Municipal- Gestor Documento de Cobro- Gestor Municipal- Nuevo Cajero General- Nuevo Cajero Receptor- Nuevo Gerente de Agua- Nuevo Gerente de Arbitrios- Nuevo Gestor de IUSI- Perfil Cajero General PMT- Perfil Gestión PMT- Registro Lecturas de Agua- Solicitud Cuenta Corriente Anual, entre otros		

San Antonio Aguas Calientes, Sacatepéquez

No,	Producto Público		
2	<p>Realización de eventos de capacitación de acuerdo a necesidades identificadas en la municipalidad con los temas indicados a continuación:</p> <table border="1"> <tbody> <tr> <td data-bbox="142 468 1045 991"> <p>a) Cierre contable y apertura de ejercicio fiscal 2023 (Inicialización de Saldos)</p> <p>b) Generalidades presupuestarias</p> <p>c) Actualizaciones al MAFIM- 2a, Edición</p> <p>d) Revisión y Análisis de Reportes de Gestión y Ejecución Presupuestaria</p> <p>e) Módulo del IUSI en Servicios GL</p> <p>f) Módulo de Arbitrios en Servicios GL</p> <p>g) Planificación y Formulación Presupuestaria enfocado a GpR -SICOIN GL-</p> <p>h) Planificación (Facebook live)</p> <p>i) Planificación y Presupuesto por Resultados</p> </td><td data-bbox="1045 468 1932 991"> <p>j) Módulo de Caja -Servicios GL-</p> <p>k) Uso del Sistema Soporte GL</p> <p>l) Reportes Financieros</p> <p>m) Préstamos, Donaciones y Convenios</p> <p>n) Módulo de Agua en Servicios GL</p> <p>o) Errores más comunes que se generan al elaborar un Presupuesto</p> <p>p) Módulo de Contratos</p> <p>q) Formulación Presupuestaria de Ingresos y egresos (Facebook live)</p> <p>r) Procesamiento Electrónico de Medios de Pago, entre otros</p> </td></tr> </tbody> </table>	<p>a) Cierre contable y apertura de ejercicio fiscal 2023 (Inicialización de Saldos)</p> <p>b) Generalidades presupuestarias</p> <p>c) Actualizaciones al MAFIM- 2a, Edición</p> <p>d) Revisión y Análisis de Reportes de Gestión y Ejecución Presupuestaria</p> <p>e) Módulo del IUSI en Servicios GL</p> <p>f) Módulo de Arbitrios en Servicios GL</p> <p>g) Planificación y Formulación Presupuestaria enfocado a GpR -SICOIN GL-</p> <p>h) Planificación (Facebook live)</p> <p>i) Planificación y Presupuesto por Resultados</p>	<p>j) Módulo de Caja -Servicios GL-</p> <p>k) Uso del Sistema Soporte GL</p> <p>l) Reportes Financieros</p> <p>m) Préstamos, Donaciones y Convenios</p> <p>n) Módulo de Agua en Servicios GL</p> <p>o) Errores más comunes que se generan al elaborar un Presupuesto</p> <p>p) Módulo de Contratos</p> <p>q) Formulación Presupuestaria de Ingresos y egresos (Facebook live)</p> <p>r) Procesamiento Electrónico de Medios de Pago, entre otros</p>
<p>a) Cierre contable y apertura de ejercicio fiscal 2023 (Inicialización de Saldos)</p> <p>b) Generalidades presupuestarias</p> <p>c) Actualizaciones al MAFIM- 2a, Edición</p> <p>d) Revisión y Análisis de Reportes de Gestión y Ejecución Presupuestaria</p> <p>e) Módulo del IUSI en Servicios GL</p> <p>f) Módulo de Arbitrios en Servicios GL</p> <p>g) Planificación y Formulación Presupuestaria enfocado a GpR -SICOIN GL-</p> <p>h) Planificación (Facebook live)</p> <p>i) Planificación y Presupuesto por Resultados</p>	<p>j) Módulo de Caja -Servicios GL-</p> <p>k) Uso del Sistema Soporte GL</p> <p>l) Reportes Financieros</p> <p>m) Préstamos, Donaciones y Convenios</p> <p>n) Módulo de Agua en Servicios GL</p> <p>o) Errores más comunes que se generan al elaborar un Presupuesto</p> <p>p) Módulo de Contratos</p> <p>q) Formulación Presupuestaria de Ingresos y egresos (Facebook live)</p> <p>r) Procesamiento Electrónico de Medios de Pago, entre otros</p>		
3	<p>Capacitación en temas relacionados a las finanzas municipales, análisis e interpretación de indicadores financieros, según las siguientes metodologías:</p> <p>a) Índice Consolidado Financiero Municipal -ICFM-</p> <p>b) Ficha de seguimiento del -ICFM- e Informe -ICFM- año finalizado</p> <p>c) Diagnóstico para el Fortalecimiento de las Finanzas Municipales</p>		
4	<p>Elaboración y actualización de Guías de Usuario del Sistema de Contabilidad Integrada de Gobiernos Locales -SICOIN GL- y del Sistema Servicios GL las cuales se encuentran disponibles en el Portal de Gobiernos Locales en el siguiente enlace: https://portalgl.minfin.gob.gt seleccionando las opciones "Biblioteca Virtual", "Guías y Manuales", "Guías Sicoín gl", "Guías Servicios GL", entre otras.</p>		

San Antonio Aguas Calientes, Sacatepéquez

No,	Producto Público
5	Manual de Administración Financiera Integrada Municipal -MAFIM- (Segunda Edición) el cual contiene la actualización de normas, procedimientos técnicos, administrativos y financieros que fortalecen los procesos de la gestión financiera municipal, favorece el control interno, la administración y el uso eficiente y eficaz de los recursos públicos, contribuyendo a la transparencia del gasto y la rendición de cuentas, éste se encuentra disponible en el Portal de Gobiernos Locales en el siguiente enlace: https://portalgl,minfin,gob.gt seleccionando las opciones "Biblioteca Virtual", "Guías y Manuales", "Manuales", "Manual de Administración Financiera Integrada Municipal (2a, Edición) 2022".
6	Tablero de Resultados del índice Consolidado Financiero Municipal -ICFM- el cual es un instrumento de análisis, monitoreo y evaluación que permite a través de indicadores financieros según la metodología, conocer las fortalezas y áreas de oportunidad de la gestión financiera municipal, útil para la toma de decisiones de las autoridades y funcionarios municipales, éste se encuentra disponible en el Portal de Gobiernos Locales en el siguiente enlace: https://portalgl,minfin,gob.gt seleccionando las opciones "Indicadores" y luego "ICFM".
7	Ficha de Seguimiento a la Gestión Financiera Municipal en la cual se pueden visualizar los resultados de la gestión financiera de los últimos dos años para realizar análisis comparativo y el seguimiento durante el ejercicio fiscal vigente de manera mensual, permitiendo a las autoridades y funcionarios municipales identificar fortalezas y oportunidades de mejora que orienten la labor para establecer estrategias de fortalecimiento financiero municipal; asimismo se pone a disposición el Informe ICFM año finalizado, el cual muestra el análisis general de los resultados de la gestión financiera del ejercicio fiscal finalizado, Ambos instrumentos se encuentran disponibles dentro del Sistema de Contabilidad Integrada de Gobiernos Locales -SICOINGL- en la siguiente ruta: "Ejecución", "Reportes Financieros", "Ficha de Seguimiento Municipal", "Informe ICFM año finalizado".
8	Tablero que muestra la ejecución presupuestaria de la municipalidad desde la perspectiva de los Objetivos de Desarrollo Sostenible -ODS-, Ejes del Plan Nacional de Desarrollo, Prioridades Nacionales, Metas Estratégicas de Desarrollo y Resultados Estratégicos, los cuales se pueden consultar desde el Portal de Gobiernos Locales en el siguiente enlace: https://portalgl,minfin,gob.gt seleccionando las opciones "Indicadores" y luego "Objetivos de Desarrollo Sostenible".

San Antonio Aguas Calientes, Sacatepéquez

No,	Producto Público		
9	Implementación de las siguientes herramientas informáticas y metodologías:		
	a) Sistema de Contabilidad Integrada de Gobiernos Locales -SICOIN GL-	X	Implementada
	b) Sistema Servicios GL	X	Implementada
	c) Aplicación (APP) Móvil para Toma de Lecturas de Agua		Por implementar
	d) Generación de Boleto de Ornato Masivo		Por implementar
	e) Metodología del Índice Consolidado Financiero Municipal -ICFM-	X	Implementada
	f) Metodología "Diagnóstico para el Fortalecimiento de las Finanzas Municipales"	X	Implementada
	g) Metodología "Gestión por Resultados"	X	Implementada
	h) Cobro de servicios municipales con tarjeta de crédito y débito		Por implementar
	i) Cobro de servicios municipales a través de BANCAMUNI		Por implementar
	j) Cuenta Única del Tesoro Municipal -CUT-	X	Implementada

San Antonio Aguas Calientes, Sacatepéquez

Año	No,	Producto público	Beneficiarios	Monto (Q)
2020	1	Programa del Aporte Económico del Adulto Mayor (Activos)	328	Q1,522,400.00
2020	2	Programa del Aporte Económico del Adulto Mayor (Nuevos Beneficiarios)	3	N/A
2021	3	Programa del Aporte Económico del Adulto Mayor (Activos)	308	Q1,396,400.00
2021	4	Programa del Aporte Económico del Adulto Mayor (Nuevos Beneficiarios)	1	N/A
2022	5	Programa del Aporte Económico del Adulto Mayor (Activos)	354	Q1,939,100.00
2022	6	Programa del Aporte Económico del Adulto Mayor (Nuevos Beneficiarios)	85	N/A
2023	7	Programa del Aporte Económico del Adulto Mayor (Activos)	383	Q1,377,000.00
2023	8	Programa del Aporte Económico del Adulto Mayor (Nuevos Beneficiarios)	45	N/A

No,	Producto público	Comunidad	Aportes	Monto (Q)
1	Programa del Aporte Económico del Adulto Mayor	San Antonio Aguas Calientes	13,983	Q6,234,900.00

San Antonio Aguas Calientes, Sacatepéquez

Año	No,	Producto público	Comunidad	Beneficiarios	Monto (Q)
2020	1	Capacitaciones	Sector Estudiantil	130	Q2,918.00
2020	2	Instrumentos Ambientales Públicos	San Antonio Aguas Calientes	8,000	Q8,833,614.00
2021	3	Reforestación	Astillero Municipal	50	Q2,950.40
2021	4	Capacitaciones	San Antonio Aguas Calientes	150	Q1,750.80
2021	5	Instrumentos Ambientales Públicos	San Antonio Aguas Calientes	8,000	Q11,886,331.00
2022	6	Capacitaciones	Sector Estudiantes	80	Q1,167.20
2022	7	Jornadas de Limpieza	Sector Centro	40	Q983.90
2022	8	Instrumentos Ambientales Públicos	San Antonio Aguas Calientes	8,000	Q13,582,803.00
2023	9	Capacitaciones	Sector Campesina	160	Q2,918.00
2023	10	Jornadas de Limpieza	Área Urbana	50	Q983.90
2023	11	Instrumentos Ambientales Públicos	San Antonio Aguas Calientes	8,000	Q10,709,964.00

San Antonio Aguas Calientes, Sacatepéquez

Año	No,	Producto público	Comunidad	Beneficiarios	Monto (Q)
2020	1	Asistencia y dotación de alimentos	N/I	196	Q 63,798.00
	2	Regulación del patrimonio productivo agropecuario	N/I	624	Q 28,606.71
2021	1	Asistencia y dotación de alimentos	N/I	68	Q 28,202.32
	2	Regulación del patrimonio productivo agropecuario	N/I	460	Q 33,582.14
	3	Seguro agropecuario / agrícola catastrófico	N/I	6	Q 3,253.82
2022	1	Asistencia y dotación de alimentos	N/I	108	Q 41,580.00
	2	Entrega de estipendios para el establecimiento de huertos familiares, para reactivación de unidades productivas; y para conservación de suelos y agua	N/I	53	Q 53,000.00
	3	Regulación del patrimonio productivo agropecuario	N/I	483	Q 59,027.67
	4	Seguro agropecuario / agrícola catastrófico	N/I	15	Q 8,104.32
2023	1	Asistencia y dotación de alimentos	N/I	3	Q 675.00
	2	Regulación del patrimonio productivo agropecuario	N/I	508	Q 58,254.89
	3	Seguro agropecuario / agrícola catastrófico	N/I	23	Q 12,186.51

San Antonio Aguas Calientes, Sacatepéquez

Dirección General del Deporte y la Recreación

Año	No,	Producto público	Comunidad	Beneficiarios	Monto (Q)
2022	1	000-030 Festivales deportivos, recreativos y otros eventos de carácter especial, realizados para promover el acceso a la actividad física y la recreación	San Antonio Aguas Calientes	N/I	N/A

Dirección General de las Artes

Año	No,	Producto público	Comunidad	Beneficiarios	Monto (Q)
2020	1	Academia Comunitaria de Arte	San Antonio Aguas Calientes	16	Q30,160.00
2020	2	Artistas apoyados en la Iniciativa Apoyarte 2020	San Antonio Aguas Calientes	2	Q6,000.00
2021	3	Artistas apoyados en la Iniciativa Apoyarte 2021	San Antonio Aguas Calientes	6	Q18,000.00
2021	4	Academia Comunitaria de Arte	San Antonio Aguas Calientes	19	Q30,160.00

Dirección General de Desarrollo Cultural y Fortalecimiento de las Culturas

Año	No,	Producto público	Comunidad	Beneficiarios	Monto (Q)
2023	1	Políticas Culturales Municipales	San Antonio Aguas Calientes	N/I	Q13,252.50

San Antonio Aguas Calientes, Sacatepéquez

No,	Producto público	Comunidad	Beneficiarios	Monto (Q)
1	Patrullajes policiales a pie	San Antonio Aguas Calientes	13,279 personas	Q 72,769.98
2	Patrullajes policiales en vehículos	San Antonio Aguas Calientes	13,279 personas	Q 29,517.57
3	Patrullajes policiales en motocicletas	San Antonio Aguas Calientes	13,279 personas	Q 11,042.05
4	Patrullajes policiales en bicicletas	San Antonio Aguas Calientes	13,279 personas	Q 401.96
5	Atención a personas agredidas	San Antonio Aguas Calientes	13,279 personas	Q 81,719.18
6	Patrullajes policiales	San Antonio Aguas Calientes	13,279 personas	Q 97,185.57
7	Operativos policiales	San Antonio Aguas Calientes	13,279 personas	Q 96,012.25
8	Patrullajes policiales en mercados	San Antonio Aguas Calientes	13,279 personas	Q 13,482.92
9	Patrullajes policiales en protección a la naturaleza	San Antonio Aguas Calientes	13,279 personas	Q 13,406.00
10	Operativos policiales en protección a la naturaleza	San Antonio Aguas Calientes	13,279 personas	Q 2,032.11
11	Patrullajes policiales en protección turística	San Antonio Aguas Calientes	13,279 personas	0.00

San Antonio Aguas Calientes, Sacatepéquez

No,	Producto público	Comunidad	Beneficiarios	Monto (Q)
12	Seguridad a personalidades, edificios y entidades	San Antonio Aguas Calientes	13,279 personas	Q 18,285.81
13	Servicios policiales para mantener y resguardar el orden público	San Antonio Aguas Calientes	13,279 personas	Q 19,134.17
14	Operativos policiales especializados para el control de homicidios	San Antonio Aguas Calientes	13,279 personas	Q 95,712.17
15	Patrullajes policiales motorizados en áreas focalizadas para la reducción de homicidios	San Antonio Aguas Calientes	13,279 personas	Q 45,707.90
16	Atención a mujeres víctimas de violencia con asesoría y acompañamiento policial	San Antonio Aguas Calientes	13,279 personas	Q 56.22
17	Asesoría y acompañamiento policial a mujeres víctimas de violencia	San Antonio Aguas Calientes	13,279 personas	Q 7,543.84
18	Operativos policiales para el control del expendio y consumo de bebidas alcohólicas, fermentadas o destiladas	San Antonio Aguas Calientes	13,279 personas	Q 1,523.12
19	Puestos policiales fijos para la prevención de extorsiones	San Antonio Aguas Calientes	13,279 personas	Q 71.30
20	Atención de denuncias recibidas por extorsión	San Antonio Aguas Calientes	13,279 personas	Q 75.36

San Antonio Aguas Calientes, Sacatepéquez

No,	Producto público	Comunidad	Beneficiarios	Monto (Q)
1	Operaciones Terrestres	San Antonio Aguas Calientes	408,476*	Q52,837,083.33*
2	Operaciones Terrestres	San Antonio Aguas Calientes	408,476*	Q 44,238,910.00*

*Los datos corresponden a nivel Departamental

San Antonio Aguas Calientes, Sacatepéquez

Inversiones de Consejos de Desarrollo Departamental

Ejercicio fiscal 2020

No,	SNIP	Producto público	Comunidad	Beneficiarios	Monto (Q)
1	224396	EDUCACIÓN SUPERIOR	CABECERA MUNICIPAL	3,980	3,594,859.00
		TOTAL		3,980	3,594,859.00

San Antonio Aguas Calientes, Sacatepéquez

Ejercicio fiscal 2021

No,	SNIP	Producto público	Comunidad	Beneficiarios	Monto (Q)
1	224396	EDUCACIÓN SUPERIOR	CABECERA MUNICIPAL	3,980	Q3,594,859.00
		TOTAL		3,980	Q3,594,859.00

San Antonio Aguas Calientes, Sacatepéquez

Ejercicio fiscal 2022

No,	SNIP	Producto público	Comunidad	Beneficiarios	Monto (Q)
1	280333	AGUAS RESIDUALES	BARRIO LA ESPERANZA	3,000	Q1,205,215.05
2	259495	POZO S MECANICO	BARRIO VERAPAZ	250	Q1,965,773.15
3	224396	EDUCACIÓN SUPERIOR	CABECERA MUNICIPAL	3,980	Q1,028,022.80
		TOTAL		7,230	Q4,199,011.00

San Antonio Aguas Calientes, Sacatepéquez

Ejercicio fiscal 2023

No,	SNIP	Producto público	Comunidad	Beneficiarios	Monto (Q)
1	259495	AGUA POTABLE	BARRIO VERAPAZ	1,500	Q1,308,029.00
2	280333	AGUAS RESIDUALES	BARRIO LA ESPERANZA, ZONA 2	1,200	Q2,890,982.00
3	299770	AGUA POTABLE	ZONA 1, 2, 3, 4 Y ALDEA SAN ANDRES CEBALLOS	6,005	Q 941,958.00
		TOTAL		8,705	Q5,140,969.00

San Antonio Aguas Calientes, Sacatepéquez

Ejercicio fiscal 2024

No,	SNIP	Producto público	Comunidad	Beneficiarios	Monto (Q)
1	280345	AGUA POTABLE	3A, AV, ENTRE 3A Y 4A, CALLE Z, 3 Y 4A, CALLE ENTRE 1A, Y 2A, AV, Z, 4	200	Q120,941.00
2	316365	ALCANTARILLADO SANITARIO	ALDEA SAN ANDRÉS CEBALLOS	300	Q644,123.00
3	316366	DESECHOS SÓLIDOS	BARRIO VERAPAZ, ZONA 4	1,200	Q2,291,091.00
4	316367	CAMINO RURAL	BARRIO VERAPAZ ZONA 4	1,800	Q1,500,000.00
5	318329	ESCUELA PRIMARIA	SEXTA CALLE FINAL ZONA 2	200	Q685,808.00
6	318344	AGUA POTABLE	2DA AVENIDA ZONA 1, ZONA 2	125	Q200,000.00
		TOTAL		3,825	Q5,442,782.00



San Antonio Aguas Calientes, Sacatepéquez

No,	Producto público	Comunidad	Beneficiarios	Monto (Q)
1	PERSONAS BENEFICIADAS CON FORMACIÓN OCUPACIONAL CERTIFICABLE	SAN ANTONIO AGUAS CALIENTES	102	N/A
2	PERSONAS BENEFICIADAS CON CAPACITACIÓN NO CERTIFICABLE	SAN ANTONIO AGUAS CALIENTES	914	N/A

Año	No,	Producto público	Comunidad	Beneficiarios	Monto (Q)
2023	1	PERSONAS BENEFICIADAS CON FORMACIÓN OCUPACIONAL CERTIFICABLE	SAN ANTONIO AGUAS CALIENTES	102	N/A
			TOTAL GENERAL	102	
2020 - 2022	1	PERSONAS BENEFICIADAS CON CAPACITACIÓN NO CERTIFICABLE	SAN ANTONIO AGUAS CALIENTES	772	N/A
2023	2	PERSONAS BENEFICIADAS CON CAPACITACIÓN NO CERTIFICABLE	SAN ANTONIO AGUAS CALIENTES	142	N/A
			TOTAL GENERAL	914	



San Antonio Aguas Calientes, Sacatepéquez

No,	Producto público	Comunidad	Beneficiarios	Monto (Q)
1	Cursos de capacitación	San Antonio Aguas Calientes	8	Q 356.16
2	Gira de prensa de Holanda, promocionando los sitios turísticos	San Antonio Aguas Calientes	Sector turístico local	Q 3,927.10
3	Gira Semana de la Moda, demostración de textiles de Guatemala	San Antonio Aguas Calientes	Sector turístico local	Q 12,500.00
4	Gira con influencer nacional para la promoción de destinos turísticos de Sacatepéquez	San Antonio Aguas Calientes, Finca La Azotea	Sector turístico local	Q 2,190.22



San Antonio Aguas Calientes, Sacatepéquez

Año	No,	Producto público	Comunidad	Beneficiarios	Monto (Q)
2022	1	Asistencia técnica "Política Municipal para el Mejoramiento de la Generación y Recaudación de Ingresos Propios"	San Antonio Aguas Calientes	Gobierno municipal	Q2,076.92

San Antonio Aguas Calientes, Sacatepéquez

Año	No,	Producto público	Comunidad	Beneficiarios	Monto (Q)
2020	1	Capacitación en Gestión Municipal a autoridades, funcionarios y empleados municipales	Área Urbana	2,062 personas	Q 544,003,18
	2	Capacitación en gestión social a empleados municipales y sociedad civil urbana organizada	Área Urbana	1,813 personas	Q 715,024,39
	3	Capacitación en temas de administración, finanzas y en elaboración de instrumentos dirigida a autoridades, funcionarios y empleados municipales	Área Urbana	231 personas	Q 878,075,56
2021	1	Capacitación en Gestión Municipal a autoridades, funcionarios y empleados municipales	Área Urbana	3,884 personas	Q 592,142,96
	2	Capacitación en gestión social a empleados municipales y sociedad civil urbana organizada	Área Urbana	2,381 personas	Q 771,469,21
	3	Capacitación en temas de administración, finanzas y en elaboración de instrumentos dirigida a autoridades, funcionarios y empleados municipales	Área Urbana	1,034 personas	Q 776,018,27

***Nota: Cifras a nivel nacional**

San Antonio Aguas Calientes, Sacatepéquez

Año	No,	Producto público	Comunidad	Beneficiarios	Monto (Q)
2022	1	Capacitación en Gestión Municipal a autoridades, funcionarios y empleados municipales	Área Urbana	4,389 personas	Q 588,997,74
	2	Capacitación en gestión social a empleados municipales y sociedad civil urbana organizada	Área Urbana	2,803 personas	Q 805,028,26
	3	Capacitación en temas de administración, finanzas y en elaboración de instrumentos dirigida a autoridades, funcionarios y empleados municipales	Área Urbana	231 personas	Q 785,660,88
2023	1	Capacitación en Gestión Municipal a autoridades, funcionarios y empleados municipales	Área Urbana	2,126 personas	Q 374,429,30
	2	Capacitación en gestión social a empleados municipales y sociedad civil urbana organizada	Área Urbana	1,818 personas	Q 512,970,23
	3	Capacitación en temas de administración, finanzas y en elaboración de instrumentos dirigida a autoridades, funcionarios y empleados municipales	Área Urbana	109 personas	Q 474,689,80

***Nota: Cifras a nivel nacional**

San Antonio Aguas Calientes, Sacatepéquez

Año	No,	Producto público	Comunidad	Hect, Afec,	Beneficiarios	Monto (Q)	
2021	1	Coordinadoras Municipales para la Reducción de Desastres	San Antonio Aguas Calientes	N/I	17	Q 1,383,978.57	**
2022	1	Incendios Forestales y No Forestales Atendidos	La Petatera	2	N/I	Q 9,330,624.02	**
	2		Aldea San Antonio Zamora	1	N/I		
	3		El Astillero	1,5	N/I		
	4		Aldea Santiago Zamora	1	N/I		
2023		Incendios Forestales y No Forestales Atendidos	La Petatera,	2	N/I	Q 5,607,818.70	**

** **NOTA:** El monto consignado representa lo ejecutado en forma global para el ejercicio fiscal indicado

San Antonio Aguas Calientes, Sacatepéquez

Actividades Realizadas en el Municipio

No,	Producto público	Comunidad	Beneficiarios	Monto (Q)
1	EXPEDIENTE LEVANTAMIENTO CATASTRAL POR PREDIO, FINALIZADO,	SAN ANTONIO AGUAS CALIENTES	N/A	N/A
2	INFORMES CIRCUNSTANCIADOS DE PREDIOS, FINALIZADO,	SAN ANTONIO AGUAS CALIENTES	N/A	N/A
3	DICTAMEN JURÍDICO Y DECLARATORIA DE PREDIO CATASTRADO, ELABORADO,	SAN ANTONIO AGUAS CALIENTES	N/A	N/A
4	NOTIFICACIÓN DE DECLARATORIA DE PREDIO CATASTRADO, REALIZADO,	SAN ANTONIO AGUAS CALIENTES	N/A	N/A
5	INSCRIPCIÓN DE PREDIO CATASTRADO EN EL REGISTRO PÚBLICO,	SAN ANTONIO AGUAS CALIENTES	N/A	N/A
6	CAPACITACIÓN SOBRE SIG Y NORMAS TÉCNICAS CATASTRALES,	SAN ANTONIO AGUAS CALIENTES	1	Q 50,000.00
7	ACOMPAÑAMIENTO TÉCNICO EN EL PROCESO DE IMPLEMENTACIÓN DEL PDM-OT,	SAN ANTONIO AGUAS CALIENTES	1	Q 100,000.00
8	TRASLADO DE INFORMACIÓN CATASTRAL PARA EL USO Y MANEJO MULTIFINALITARIO POR MEDIO DEL SAIM,	SAN ANTONIO AGUAS CALIENTES	N/A	N/A
9	TRASLADO DE ORTOFOTOS POR MEDIO DEL SAIM,	SAN ANTONIO AGUAS CALIENTES	1	Q 125,000.00
10	ACOMPAÑAMIENTO SOBRE ORDENAMIENTO TERRITORIAL Y CATASTRO,	SAN ANTONIO AGUAS CALIENTES	1	Q 50,000.00

San Antonio Aguas Calientes, Sacatepéquez

Actividades Realizadas en el Municipio 2020 - 2023

No,	Producto público	Comunidad	Beneficiarios	Monto (Q)
1	CAPACITACIÓN SOBRE SIG Y NORMAS TÉCNICAS CATASTRALES,	SAN ANTONIO AGUAS CALIENTES	1	Q 50,000.00
2	ACOMPAÑAMIENTO TÉCNICO EN EL PROCESO DE IMPLEMENTACIÓN DEL PDM-OT,	SAN ANTONIO AGUAS CALIENTES	1	Q 100,000.00
3	TRASLADO DE INFORMACIÓN CATASTRAL PARA EL USO Y MANEJO MULTIFINALITARIO POR MEDIO DEL SAIM,	SAN ANTONIO AGUAS CALIENTES	N/A	N/A
4	TRASLADO DE ORTOFOTOS POR MEDIO DEL SAIM,	SAN ANTONIO AGUAS CALIENTES	1	Q 125,000.00
5	ACOMPAÑAMIENTO SOBRE ORDENAMIENTO TERRITORIAL Y CATASTRO,	SAN ANTONIO AGUAS CALIENTES	1	Q 50,000.00

Acciones Pendientes

Las actividades que se continuarán desarrollando son, principalmente de establecimiento catastral para finalizar el municipio; asistencia técnica para el uso y manejo multifinalitario de la información catastral, que incluye capacitaciones y dotación de usuarios para acceder a la plataforma que contiene la capa predial del municipio; regularización de predios y declaratoria administrativa de tierras comunales (en caso aplique),

Alejandro Eduardo Giammattei Falla
Señor Presidente de la República

**Secretaría de Coordinación
Ejecutiva de la Presidencia**

Álvaro Leonel Díaz Velásquez
Secretario de Coordinación Ejecutiva

Danilo José Soto Castañeda
Subsecretario de Coordinación Ejecutiva

Victor Hugo Paiz Gómez
Subsecretario para la Descentralización

Leonel Eduardo Girón Véliz
Director del Sistema de Consejos de Desarrollo

Luis Eduardo Orozco Orellana
Director General para la Descentralización

Jonathan Arnulfo Del Cid López
Director de Informática

Jesús Felipe Polanco Tello
Director Técnico de Operaciones

Luis Alfonso Rodas Guzmán
Director de Planificación

Jennifer Cristina García Marroquín
Directora de Comunicación social

Luz Azucena Mendoza Cajbón
Directora Administrativa Financiera

Maria José Sanchez Mejía
Directora de Asesoría Jurídica

Alberto Emmanuel Soto de León
Director de Auditoría Interna

Isis Ana Graciela Serrano Lemus
Asesoría Técnica

Saúl Nehemias Obando Mejía
Dirección Técnica de Operaciones

David Roberto Barrera Valenzuela
Dirección Técnica de Operaciones

Autorizado

Alejandro Eduardo Giammattei Falla
Señor Presidente de la República

Álvaro Leonel Díaz Velásquez
Secretario de Coordinación Ejecutiva de la Presidencia

Elaborado

Despacho
Secretaría de Coordinación Ejecutiva de la Presidencia

Subsecretaría de Coordinación Ejecutiva
Secretaría de Coordinación Ejecutiva de la Presidencia

Revisado

Dirección del Sistema de Consejos de Desarrollo
Dirección Técnica de Operaciones
Dirección de Descentralización

Diseño y diagramación

Dirección de Comunicación Social

¡**340** municipios
fuertes,
hacen un Estado fuerte!

ACCESO A INFORMACIÓN DIGITAL



<https://scep.gob.gt/carta-de-navegacion-municipal/>