



Carta de navegación Municipal

MUNICIPALIDAD DE LIVINGSTON, IZABAL



GOBIERNO de GUATEMALA
Dr. ALEJANDRO GIAMMATTEI

MINISTERIO DE SERVICIOS PÚBLICOS



GOBIERNO de GUATEMALA
Dr. ALEJANDRO GIAMMATTEI

MINISTERIO DE TRABAJO Y PREVISIÓN SOCIAL



GOBIERNO de GUATEMALA
Dr. ALEJANDRO GIAMMATTEI

MINISTERIO DE CULTURA Y DEPORTE



GOBIERNO de GUATEMALA
Dr. ALEJANDRO GIAMMATTEI

MINISTERIO DE AMBIENTE Y RECURSOS NATURALES



GOBIERNO de GUATEMALA
Dr. ALEJANDRO GIAMMATTEI

MINISTERIO DE SALUD PÚBLICA Y ASISTENCIA SOCIAL



GOBIERNO de GUATEMALA
Dr. ALEJANDRO GIAMMATTEI

MINISTERIO DE AGRICULTURA, GANADERÍA Y ALIMENTACIÓN



GOBIERNO de GUATEMALA
Dr. ALEJANDRO GIAMMATTEI

MINISTERIO DE COOPERACIÓN



GOBIERNO de GUATEMALA
Dr. ALEJANDRO GIAMMATTEI

MINISTERIO DE EDUCACIÓN



GOBIERNO de GUATEMALA
Dr. ALEJANDRO GIAMMATTEI

SECRETARÍA DE SEGURIDAD ALIMENTARIA Y NUTRICIONAL DE LA PRESIDENCIA DE LA REPÚBLICA



GOBIERNO de GUATEMALA
Dr. ALEJANDRO GIAMMATTEI

SECRETARÍA PRESIDENCIAL DE LA VELOCIDAD



GOBIERNO de GUATEMALA
Dr. ALEJANDRO GIAMMATTEI

COMISIÓN PRESIDENCIAL DE ASUNTOS MUNICIPALES



Instituto Guatemalteco de Turismo



SEGEPLAN

Secretaría de Planificación y Programación de la Política Económica



Estimados Alcaldes y Alcaldesas:

Me dirijo a ustedes con un mensaje de profundo compromiso y gratitud en este importante momento de transición de gobierno. Como Presidente de la República de Guatemala, identificado plenamente con el municipalismo y la necesidad de fortalecer el poder local, es mi deber informarles sobre los alcances y resultados a nivel local y nacional, y cómo orientar de mejor manera los retos del desarrollo en las 340 municipalidades del país.

En este sentido, deseo resaltar el análisis exhaustivo realizado por la Secretaría de Coordinación Ejecutiva de la Presidencia, los Ministerios y demás instituciones que reportan los logros alcanzados a nivel sectorial y del Sistema de Consejos de Desarrollo, así como las brechas que se deben superar. Los datos recopilados en este análisis, proporcionan una base sólida para la toma inteligente y oportuna de decisiones en cada municipalidad, por lo que se ilustran las prioridades de su municipio, así como las transferencias financieras que el Organismo Ejecutivo traslada de manera efectiva y oportuna a todas las municipalidades del país, lo que ha permitido ir cerrando brechas y asegurar un futuro más próspero.

El Sistema de Consejos de Desarrollo ha sido una herramienta fundamental para fomentar la participación ciudadana y garantizar que las necesidades de nuestras comunidades sean atendidas de manera adecuada. Gracias al esfuerzo conjunto entre el Gobierno central y las

municipalidades, se han logrado avances notables en el desarrollo local y en la mejora de la calidad de vida de nuestros ciudadanos, fortaleciendo así el municipalismo.

Es importante reconocer que aún existen retos por alcanzar. Estos retos y brechas demandan como país, redoblar esfuerzos y a trabajar de la mano para superar las adversidades. Con la información proporcionada por el Gobierno central en este documento, estamos en una posición sólida para tomar decisiones informadas que nos permitan avanzar hacia una Guatemala con más desarrollo. Hacer gobierno implica recordar que el verdadero poder radica en la unidad, complementariedad y colaboración, por lo que trabajar en conjunto para beneficio de las comunidades, asegura construir una Guatemala más fuerte, más unida y más próspera.

**"Que Dios bendiga Guatemala".
Con gratitud y compromiso,**

**Dr. Alejandro Giammattei
Presidente de la República**

LIBERTAD
15 DE
SEPTIEMBRE
DE 1821

Eficiencia en aportes a Consejos de Desarrollo, Departamental, Izabal 2020 - 2023

| No. | Municipio | Porcentaje de ejecución 2020 | Porcentaje de ejecución 2021 | Porcentaje de ejecución 2022 | Porcentaje de ejecución 2023 | Porcentaje de ejecución 2020 - 2023 |
|-----|----------------|------------------------------|------------------------------|------------------------------|------------------------------|-------------------------------------|
| 1 | Los Amates | 88% | 100% | 100% | 14% | 96% |
| 2 | Morales | 94% | 100% | 94% | 40% | 95% |
| 3 | El Estor | 70% | 98% | 70% | 10% | 79% |
| 4 | Livingston | 69% | 96% | 63% | 4% | 75% |
| 5 | Puerto Barrios | 70% | 94% | 40% | 1% | 66% |

**Información al mes de agosto 2023.*

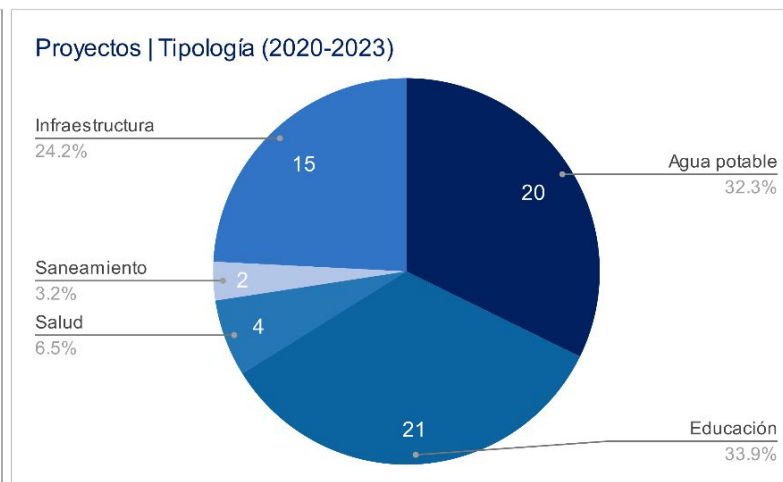
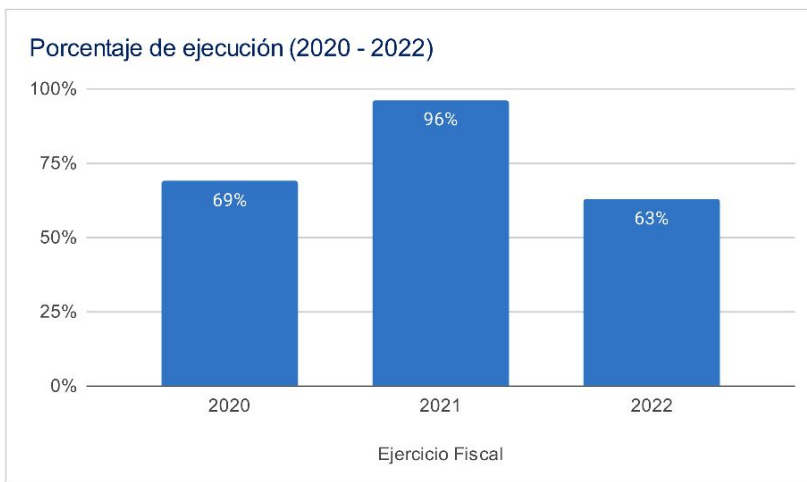
Livingston, Izabal

Asignación IVA-PAZ CODEDE

Al mes de agosto de 2023

| Ejercicio Fiscal | Monto Aprobado | Saldo de Arrastre (Ejercicio fiscal anterior) | Monto Real | Monto Desembolsado | Saldo de Arrastre (Ejercicio fiscal actual) | Porcentaje de Ejecución |
|------------------|-----------------------|---|-----------------------|-----------------------|---|-------------------------|
| 2020 | Q15,069,861.00 | -Q7,482,960.41 | Q7,586,900.59 | Q10,401,123.10 | Q4,668,737.90 | 69% |
| 2021 | Q15,069,861.00 | -Q4,668,737.90 | Q10,401,123.10 | Q14,506,361.00 | Q563,500.00 | 96% |
| 2022 | Q17,582,390.00 | -Q563,500.00 | Q17,018,890.00 | Q11,062,120.32 | Q6,520,269.68 | 63% |
| 2023 | Q20,942,654.00 | -Q6,520,269.68 | Q14,422,384.32 | Q772,442.11 | Q20,170,211.89 | 4% |
| Total | Q68,664,766.00 | -Q19,235,467.99 | Q49,429,298.01 | Q36,742,046.53 | Q31,922,719.47 | 54% |

1



Asignaciones y Transferencias al Municipio

| Ejercicio Fiscal | Asignación Constitucional | Asignación IVA-PAZ Municipalidades | Asignación Vehículos | Petróleo | Asignación IVA-PAZ CODEDE | Total |
|------------------|---------------------------|------------------------------------|-----------------------|-----------------------|---------------------------|-------------------------|
| 2020 | Q 10,859,769.87 | Q 13,498,622.79 | Q 1,516,500.88 | Q 414,560.11 | Q15,069,861.00 | Q 41,359,314.65 |
| 2021 | Q 10,990,654.20 | Q 13,661,311.16 | Q 1,534,778.08 | Q 420,732.94 | Q15,069,861.00 | Q 43,917,337.38 |
| 2022 | Q 13,186,742.33 | Q 15,578,048.99 | Q 1,510,316.99 | Q 499,294.38 | Q17,582,390.00 | Q 49,476,792.69 |
| 2023 | Q 15,327,554.14 | Q 18,086,830.46 | Q 1,600,057.15 | Q 531,550.31 | Q20,942,654.00 | Q 56,488,646.06 |
| Total | Q 50,364,720.54 | Q 60,824,813.40 | Q 6,161,653.10 | Q 1,866,137.74 | Q68,664,766.00 | Q 191,242,090.78 |

1

Total asignado al municipio: **Q 191,242,090.78**

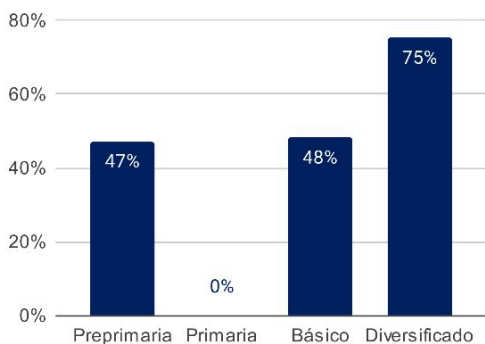
Necesidades Municipales Livingston, Izabal

| Área prioritaria | Brecha % | Necesidades | | | | |
|---|----------|--------------------------------|-------|---|--------------------------------|-------------|
| Educación | | | | | | |
| PAIN (Programa de atención integral al niño y niña) | 100% | En este nivel existe | 13391 | niños que necesitan atención educativa. | | |
| Preprimaria | 47% | Se recomienda contemplar | | 92 | aulas y docentes para cubrir a | 2756 niños. |
| Primaria | 0% | No existe brecha en este nivel | | | | |
| Básico | 48% | Se recomienda contemplar | | 84 | aulas y docentes para cubrir a | 2529 niños. |
| Diversificado | 75% | Se recomienda contemplar | | 145 | aulas y docentes para cubrir a | 4343 niños. |

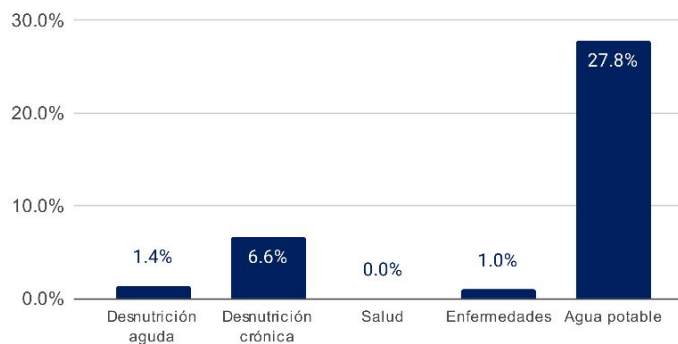
| | | | | | | |
|--|------|---|-----|--|------------|--|
| Salud y agua potable | | | | | | |
| Porcentaje desnutrición aguda | 1.4% | Se registró | 159 | casos de niños menores de 5 años con desnutrición aguda en el municipio. | | |
| Porcentaje desnutrición crónica | 6.6% | Se registró | 760 | casos de niños menores de 5 años con desnutrición crónica en el municipio. | | |
| Establecimientos de salud | 0% | Considerando que el CAP tiene capacidad para atender hasta a 40,000 personas, el centro de salud a 20,000 personas y el puesto de salud a 5,000 personas, se determina que no existe brecha de establecimientos de salud. | | | | |
| Enfermedades causadas por alimentos y agua | 1.0% | Se registró | 720 | casos de enfermedades transmitidas por alimentos o agua contaminada. | | |
| Red domiciliar de agua potable | 28% | Se necesita cubrir el acceso a red domiciliar de agua potable de | | 4434 | viviendas. | |

| | | | | | | |
|------------------------------|-----|--|--|--|--|--|
| Saneamiento | | | | | | |
| Manejo de desechos | 83% | 13237 viviendas requieren de un sistema adecuado de manejo de desechos sólidos o tren de aseo. | | | | |
| Acceso a servicio sanitario | 54% | 8574 viviendas requieren de acceso a un servicio sanitario adecuado. | | | | |
| Acceso a sistema de drenajes | 84% | 13369 viviendas requieren acceso a sistema de drenajes. | | | | |

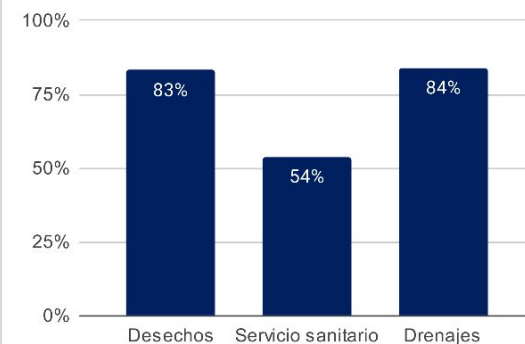
Brechas en educación



Brechas en salud y agua potable



Brechas en saneamiento



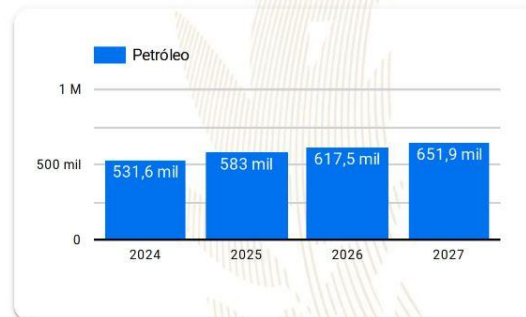
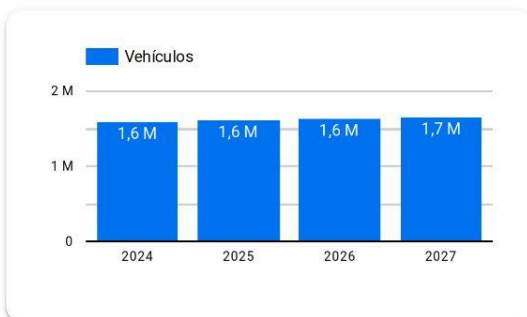
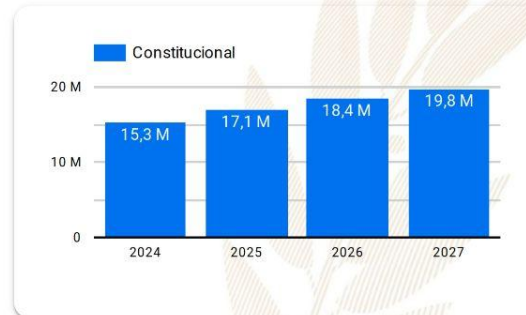
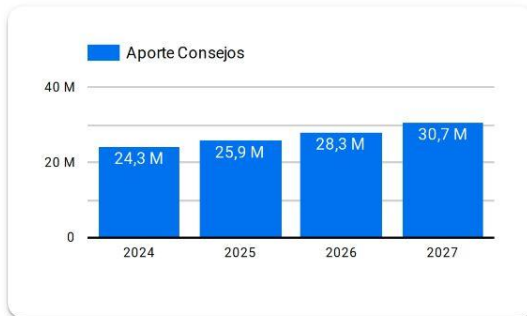
Departamento: Izabal

(1) ▾

Municipio: Livingston

(1) ▾

| Año | Aporte Consejos | Constitucional | IVA-Paz Municipalidades | Vehículos | Petróleo | Total |
|--------------|-----------------------|----------------------|-------------------------|---------------------|---------------------|-----------------------|
| 2024 | 24.263.701,00 | 15.327.554,14 | 18.086.830,46 | 1.600.057,15 | 531.550,31 | 59.809.693,06 |
| 2025 | 25.863.835,30 | 17.120.195,48 | 19.862.909,16 | 1.622.059,53 | 582.976,94 | 65.051.976,42 |
| 2026 | 28.289.882,60 | 18.447.442,33 | 21.223.102,63 | 1.645.298,69 | 617.456,72 | 70.223.182,97 |
| 2027 | 30.715.929,90 | 19.774.689,18 | 22.583.296,09 | 1.668.537,86 | 651.936,50 | 75.394.389,52 |
| Total | 109.133.348,80 | 70.669.881,13 | 81.756.138,34 | 6.535.953,23 | 2.383.920,47 | 270.479.241,97 |



Año 2024: Presupuesto sujeto a aprobación por el Congreso de la República de Guatemala.

Años 2025-2027: Proyección elaborada en base a presupuestos aprobados para los años 2020 a 2024.

Resumen de **giras** **presidenciales**

Giras Presidenciales es un modelo de seguimiento programático presidencial y de administración pública introducido en Guatemala en 2021, con el propósito de establecer mayor cercanía entre el gobierno central y los poderes locales. Estas giras permitieron la coordinación interinstitucional entre la Secretaría Privada de la Presidencia, la Secretaría de Coordinación Ejecutiva de la Presidencia y el gabinete de gobierno, con el liderazgo del Presidente de la República. La aceptación por parte de los alcaldes fue notable, con altos porcentajes de asistencia a las giras.

El enfoque municipalista del modelo promovió el acercamiento entre los poderes locales y el gobierno central, mediante mesas de discusión que abordaron temas de importancia municipal y agilizaron los procesos para satisfacer demandas y necesidades locales. Se presentaron propuestas prácticas para encontrar soluciones a través del seguimiento programático.

MODALIDADES

Las giras presidenciales se adaptaron a distintas modalidades, presenciales en cabeceras departamentales y en el Palacio Nacional, incluyendo reuniones virtuales durante la pandemia de COVID-19, demostrando la capacidad de adaptación y la importancia de utilizar recursos tecnológicos para garantizar la continuidad de la gestión pública.

SEGUIMIENTO

La documentación y el seguimiento de acciones derivadas de los proyectos y programas de desarrollo fueron sistematizados, esto fue logrado a través de la Secretaría de Coordinación Ejecutiva de la Presidencia y la Secretaría Privada de la Presidencia, con equipos dedicados a mantener actualizada la Matriz de Seguimiento a Compromisos Presidenciales y Solicitudes Municipales en las Mesas de Trabajo.

RESULTADO

Las giras presidenciales contribuyeron a mejorar la administración pública, fortaleciendo la confianza y la participación ciudadana en la gestión gubernamental. Además, agilizaron los procesos y redujeron los tiempos de respuesta, impulsando el desarrollo del país.

Departamento: Izabal

(1) ▼

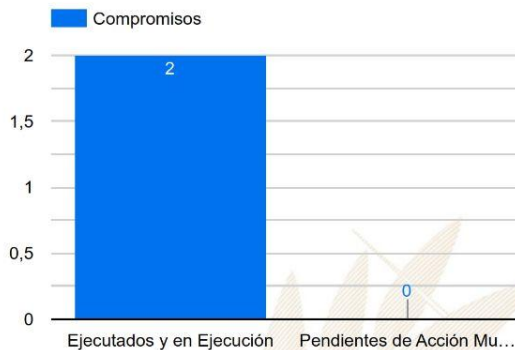
Municipio: Livingston

(1) ▼

Los Compromisos Presidenciales y Solicitudes de Alcaldes, se adquirieron por el Señor Presidente, durante las Giras Presidenciales realizadas durante el periodo de Gobierno 2020-2023.

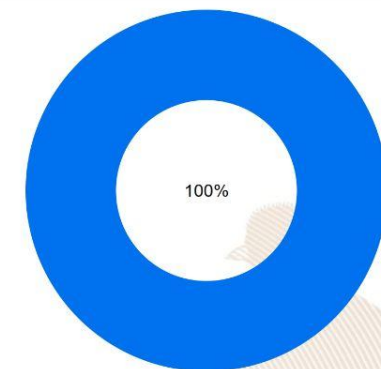
La Secretaría de Coordinación Ejecutiva de la Presidencia en coordinación con La Secretaría Privada de la Presidencia, realizaron el seguimiento programático de los Compromisos Presidenciales y Solicitudes de Alcaldes, en base a la actualización del avance indicado por los delegados de los diferentes Ministerios y Secretarías responsables.

Compromisos Presidenciales



Compromisos

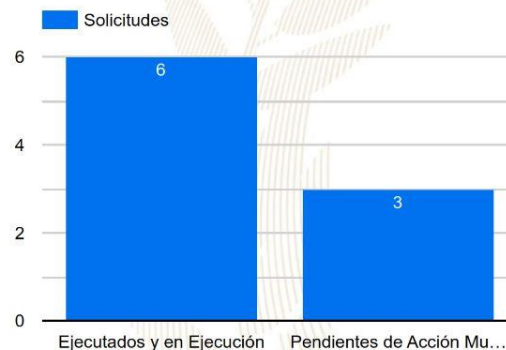
2



● Ejecutados y en Ejecución ● Pendientes de Acción Municipal

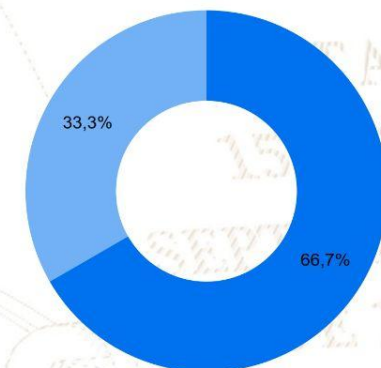
| Instituciones | Compromisos | Solicitudes |
|---------------|-------------|-------------|
| 1. MINECO | 1 | 1 |
| 2. CONAP | 1 | 0 |
| 3. MAGA | 0 | 1 |
| 4. MIDES | 0 | 1 |
| 5. MICUDE | 0 | 1 |
| 6. MINEDUC | 0 | 2 |
| 7. MARN | 0 | 1 |
| 8. CIV | 0 | 2 |
| Total | 2 | 9 |

Solicitudes de Alcaldes



Solicitudes

9



● Ejecutados y en Ejecución ● Pendientes de Acción Municipal

SIPROCODE

La SCEP, con el objetivo de modernizar y hacer más eficientes, eficaces y transparentes los procesos de planificación y ejecución de los proyectos financiados con recursos de inversión destinados al Sistema de Consejos de Desarrollo, presentó ante el Consejo Nacional de Desarrollo Urbano y Rural -CONADUR- el Sistema Electrónico para la Administración de Procesos de Proyectos de Consejos de Desarrollo para su aprobación.

OBJETIVO

Acercar a los entes rectores y a las unidades ejecutoras, con el fin de agilizar los procesos de solicitud y emisión de avales, dictámenes técnicos u otros documentos, para la aprobación de los proyectos en las etapas de planificación y ejecución. Asimismo, sustituir las interacciones físicas por virtuales y a la vez establecer un historial de tiempo por gestión realizada entre las unidades ejecutoras y los entes rectores, también notificar en tiempo real sobre las nuevas solicitudes.

BENEFICIOS INSTITUCIONALES

- Coordinación interinstitucional permanente.
- Disminución de la burocracia.
- Reducción de la vulnerabilidad en los procedimientos.
- Agilización de procesos.
- Reducción de tiempo en emisión de avales, dictámenes técnicos y otros documentos a 20 días hábiles.
- Disminución de costos en trámites.
- Fortalece la transparencia en los procesos.
- Monitoreo y seguimiento a través de la plataforma;
- Trámites no presenciales.
- Vista pública de información general y acceso a la misma.
- Permitir el seguimiento a los procesos y gestiones de trámites en cada una de sus etapas por parte de las instituciones involucradas.



La SCEP coordina con diferentes instituciones del Estado y sector privado, para acercar los servicios públicos de forma temporal en alianza con municipalidades y gobernaciones departamentales, estimulando de esa manera el proceso de desconcentración de las instituciones del Estado.

SCEP realizó acciones de coordinación y logística para el desarrollo de las Jornadas Móviles de Servicios Integrados desde el año 2020 hasta julio de 2023.

Servicios que se brindan durante las Jornadas Móviles de Servicios Integrados:

- Trámites de carencia de antecedentes policiales, renovación de licencia de conducir, pasaportes, actualización de datos y empadronamiento.
- Quioscos informativos del Sistema Nacional del Empleo, promoción del turismo y talleres de temas ambientales, entre otros.
- Información sobre las iniciativas Bono Social, entrega de becas y Comedores Sociales.
- Acceso a consultas de medicina general, psicología, nutrición, pediatría, hisopados, jornada de vacunación contra el COVID-19 y charlas sobre salud.
- Capacitaciones en temas tributarios y actualización de documentos, entre otros.



DEPARTAMENTO DE
TRÁNSITO DE LA PNC



GOBIERNO de
GUATEMALA
Dr. Alejandro Giamatti

MINISTERIO DE
ECONOMÍA



GOBIERNO de
GUATEMALA
Dr. Alejandro Giamatti

MINISTERIO DE
SALUD PÚBLICA
Y ASISTENCIA
SOCIAL



CONSEJO
NACIONAL DE
ATENCIÓN AL MIGRANTE
DE GUATEMALA

CONAMIGUA

Portal de

Gobiernos Locales

Estimado Usuario, Bienvenido

PORTAL DE GOBIERNOS LOCALES

Es un sitio web que ofrece al usuario, de forma fácil, dinámica e integrada, el acceso a una serie de recursos y de servicios relacionados a la información presupuestaria y financiera registrada por los gobiernos locales y sus empresas municipales en el SIAF.

Este portal cuenta con reportes dinámicos establecidos que ofrecen datos en tiempo real relacionados a:

- Presupuesto por Resultados
- Enfoque Temático
- Grupo Objeto de Gasto
- Finalidad, Función y División

También permite al usuario elaborar sus propios reportes de ingresos, gastos y contables de acuerdo a sus necesidades.

Para el análisis de las finanzas municipales y la oportuna toma de decisiones, pone a disposición los siguientes tableros de indicadores:

ICFM Índice Consolidado Financiero Municipal:

Es una herramienta de análisis que permite a los funcionarios municipales realizar mediciones de los datos que registran en el -SICOIN GL-, con los cuales se puede interpretar la situación económico-financiera de la municipalidad durante uno o varios ejercicios fiscales.

Objetivos de Desarrollo Sostenible:

Se presenta el impacto de la Gestión Municipal desde la perspectiva de los Objetivos de Desarrollo Sostenible.

Actualmente ofrece a los usuarios municipales la oportunidad de realizar el pago de sus servicios públicos a través de internet.

Cobros en Línea:

Permite al vecino realizar sus pagos a través de tarjeta de crédito y/o débito, de cualquier servicio (agua, IUSI y arbitrios) que presta la Municipalidad, desde la comodidad de su casa o desde cualquier lugar en donde se encuentre; al ingresar en el ícono le permitirá:

- Pagar documento de cobro (Todos los Servicios)
- Pagar boleto de ornato
- Pagar multas de tránsito



También cuenta con una sección de noticias, biblioteca virtual y enlaces importantes.

Para acceder al Portal de Gobiernos Locales,
escanea o haz click en el código QR:



ÍNDICE CONSOLIDADO FINANCIERO MUNICIPAL - ICFM -

12101802

IZABAL





MUNICIPALIDAD DE LIVINGSTON



Calificación General
Gestión Financiera

73

Moderada

| | | Puntuación máxima | | Resultado municipio |
|---|---|----------------------|--|------------------------|
|  | Solvencia General | 30 | Evalúa la generación y captación de recursos propios municipales que permitan la sostenibilidad financiera en el mediano y largo plazo. Asimismo refleja la dependencia en relación a las transferencias de la Administración Central. | 18 |
| | Autonomía Financiera Municipal | 15 | | 7 |
| | Dependencia Financiera Municipal | 6 | | 2 |
| | Ahorro Operacional | 5 | | 5 |
| | Relación de Recursos y Gastos - Sin Endeudamiento | 4 | | 4 |
|  | Solvencia Financiera | 30 | Mide el nivel de endeudamiento, la capacidad de pago de la municipalidad, a través de la solvencia de sus finanzas y el volumen de endeudamiento. | 28 |
| | Liquidez Financiera | 5 | | 5 |
| | Recursos por Endeudamiento | 5 | | 5 |
| | Pasivo por Endeudamiento | 10 | | 10 |
|  | Dinamismo Económico | 15 | Evalúa la relación entre la inversión, la captación de recursos propios y el nivel de deuda en relación a la población de cada municipio, según el número de habitantes reflejados en la proyección proporcionada por el | 7 |
| | Inversión por Habitante | 5 | | 1 |
| | Recursos Propios por Habitante | 5 | | 2 |
|  | Evaluación Presupuestaria | 25 | Mide la eficiencia en cuanto a la ejecución de recursos percibidos y gastos pagados, durante un ejercicio fiscal en relación al presupuesto vigente. | 20 |
| | Ejecución Presupuestaria de Ingresos | 6 | | 4 |
| | Ejecución Presupuestaria de Egresos | 5 | | 3 |
| | Relación de Gastos e Ingresos Ejecuta | 5 | | 5 |
| | Ejecución por Tipo de Gasto | 6 | | 5 |
| Transferencias Presupuestarias | 3 | 3 | | |

Fuente: Reporte índice consolidado financiero municipal ICFM, 2023, Ministerio de Finanzas Públicas.



Para acceder al detalle anual sobre el ICFM escanea el siguiente código QR

Ingresos

| Código y Clase de Ingreso | Código y Recurso de Ingreso | Recurso Auxiliar | Presupuesto Vigente 2022 | Presupuesto Vigente 2023 |
|----------------------------|--|-------------------------------------|--------------------------|--------------------------|
| 10000 INGRESOS TRIBUTARIOS | 10141 SOBRE LA TENENCIA DE PATRIMONIO | IUSI 2/1000 | Q 56,000 | Q 56,000 |
| | | IUSI 6/1000 | Q 540,000 | Q 540,000 |
| | | IUSI 9/1000 | Q 2,169,700 | Q 2,000,000 |
| | | Multas IUSI 2/1000 | Q 6,000 | Q 6,000 |
| | | Multas IUSI 6/1000 | Q 50,000 | Q 50,000 |
| | | Multas IUSI 9/1000 | Q 90,000 | Q 90,000 |
| | Total 10141 SOBRE LA TENENCIA DE PATRIMONIO | | Q 2,911,700 | Q 2,742,000 |
| | 10149 IMPUESTOS VARIOS MUNICIPALES | Otros impuestos municipales | Q 500 | Q 200 |
| | Total 10149 IMPUESTOS VARIOS MUNICIPALES | | Q 500 | Q 200 |
| | 10224 REGALÍAS | Nzquel | Q 200 | Q 300 |
| | Total 10224 REGALÍAS | | Q 200 | Q 300 |
| | 10281 SOBRE ESTABLECIMIENTOS COMERCIAL | Abarroterías | Q 1,600 | Q 3,500 |
| | | Aceteras | Q 50 | Q 2,000 |
| | | Agencias de Radios y Televisores | Q 350 | Q 200 |
| | | Almacenes de Mercadería en General | Q | Q - |
| | | Bares y Restaurantes | Q 2,000 | Q 2,500 |
| | | Boutiques | Q 250 | Q 400 |
| | | Cafeterías | Q 450 | Q 700 |
| | | Cantinas | Q 1,600 | Q 2,300 |
| | | Carnicerías | Q 500 | Q 500 |
| | | Centros Comerciales | Q 50 | Q 150 |
| | | Comedores | Q 1,800 | Q 2,400 |
| | | Depositos de Gas Propano | Q 100 | Q 250 |
| | | Farmacias | Q 1,800 | Q 2,500 |
| | | Ferreterías | Q 1,200 | Q 1,300 |
| | | Gasolineras | Q 1,000 | Q 2,000 |
| | | Joyerías y Relojerías | Q - | Q - |
| | | Librerías | Q 1,000 | Q 1,500 |
| | | Otros Establecimientos Comerciales | Q 15,000 | Q 13,500 |
| | | Refresquerías | Q 800 | Q 1,000 |
| | | Tiendas | Q 20,000 | Q 25,000 |
| | | Venta de Helados | Q 250 | Q 350 |
| | | Ventas de Artículos Típicos | Q 400 | Q 400 |
| | | Ventas de Calzado | Q 50 | Q 50 |
| | | Ventas de Pollo | Q 1,100 | Q 1,300 |
| | | Ventas de Productos Veterinarios | Q 1,000 | Q 1,500 |
| | | Ventas de Repuestos para Vehículos | Q 500 | Q 500 |
| | Total 10281 SOBRE ESTABLECIMIENTOS COMERCIALES | | Q 52,850 | Q 65,800 |
| | 10282 SOBRE ESTABLECIMIENTOS DE SERVICIO | Barberías | Q 250 | Q 400 |
| | | Funerarias | Q 30 | Q 30 |
| | | Hospedajes | Q 250 | Q 1,000 |
| | | Hoteles | Q 4,000 | Q 6,500 |
| | | Otros Establecimientos de Servicios | Q 150 | Q 100 |
| | | Salones de Belleza | Q 50 | Q 90 |
| | | Talleres de Mecánica | Q 700 | Q 700 |
| | | Turicentros y Piscinas | Q 200 | Q 200 |
| | Total 10282 SOBRE ESTABLECIMIENTOS DE SERVICIOS | | Q 5,630 | Q 9,020 |

| | | | | | | |
|--|---|--|----------|------------------|----------|------------------|
| | ▣ 10283 SOBRE ESTABLECIMIENTOS INDUSTRIAL | Aserraderos | Q | 50 | | |
| | | Carpinterías | Q | 300 | Q | 400 |
| | | Panaderías y Reposterías | Q | 1,000 | Q | 2,000 |
| | | SOBRE ESTABLECIMIENTOS INDUSTRIALES | | | | |
| | | Talleres de Estructuras Metalicas | Q | 200 | Q | 250 |
| | | Zapaterías | Q | 400 | Q | 500 |
| | Total 10283 SOBRE ESTABLECIMIENTOS INDUSTRIALES | | Q | 1,950 | Q | 3,150 |
| | ▣ 10284 SOBRE DIVERSIONES Y ESPECTÁCULOS | Billares | Q | 100 | Q | 100 |
| | | Cablevision | Q | 6,000 | Q | 6,000 |
| | | Discotecas | Q | 100 | Q | 100 |
| | Total 10284 SOBRE DIVERSIONES Y ESPECTÁCULOS | | Q | 6,200 | Q | 6,200 |
| | ▣ 10289 OTROS ARBITRIOS MUNICIPALES | Multa del Boleto de Ornato | Q | 47,000 | Q | 33,000 |
| | | Valor Boleto de Ornato | Q | 270,000 | Q | 235,000 |
| | Total 10289 OTROS ARBITRIOS MUNICIPALES | | Q | 317,000 | Q | 268,000 |
| Total 10000 INGRESOS TRIBUTARIOS | | | Q | 3,296,030 | Q | 3,094,670 |
| ▣ 11000 INGRESOS NO TRIBUTARIOS | ▣ 11290 TASAS Y LICENCIAS VARIAS | Licencias de Construcción | Q | 3,726,005 | Q | 600,000 |
| | | Tasa municipal por alumbrado público | Q | 800,000 | Q | 600,000 |
| | Total 11290 TASAS Y LICENCIAS VARIAS | | Q | 4,526,005 | Q | 1,200,000 |
| | ▣ 11410 DE EDIFICIOS Y VIVIENDAS | Arrendamiento de locales | Q | 40,000 | Q | 30,000 |
| | | Arrendamiento de Salon Municipal | Q | 1,000 | Q | 1,000 |
| | Total 11410 DE EDIFICIOS Y VIVIENDAS | | Q | 41,000 | Q | 31,000 |
| | ▣ 11610 ORIGINADAS POR INGRESOS NO TRIBUT | Multas de transito | Q | 60,000 | Q | 40,000 |
| | | Multas Varias | Q | 500 | Q | 100 |
| | | NA | Q | - | Q | - |
| | Total 11610 ORIGINADAS POR INGRESOS NO TRIBUTARIOS | | Q | 60,500 | Q | 40,100 |
| | ▣ 11710 ORIGINADOS POR INGRESOS NO TRIBUT | Intereses por mora multas de Transito | Q | - | Q | 2,500 |
| | Total 11710 ORIGINADOS POR INGRESOS NO TRIBUTARIOS | | Q | - | Q | 2,500 |
| | ▣ 11990 OTROS INGRESOS NO TRIBUTARIOS | Otros ingresos | Q | 510,000 | Q | 100,000 |
| | Total 11990 OTROS INGRESOS NO TRIBUTARIOS | | Q | 510,000 | Q | 100,000 |
| Total 11000 INGRESOS NO TRIBUTARIOS | | | Q | 5,137,505 | Q | 1,373,600 |
| ▣ 13000 VTA. DE BIENES Y SERV. DE LA ADM. PÚBLICA | ▣ 13260 SERVICIOS ADMINISTRATIVOS MUNICIPAL | Certificaciones Varias | Q | 70,000 | Q | 80,000 |
| | | Concesion de Servicios de Agua (Pajas de Agua) | Q | 40,000 | Q | 60,000 |
| | | Deposito de Vehiculos Predio Municipal | Q | 1,000 | Q | 100 |
| | | Derechos Matrimoniales | Q | 15,000 | Q | 20,000 |
| | | Deslinde de Terrenos | Q | - | | |
| | | Fierros Para Marcar Ganado | Q | 4,000 | Q | 4,000 |
| | | Guias de Conduccion | Q | - | | |
| | | Licencias | Q | - | | |
| | | NA | Q | - | Q | - |
| | | Reconexion de Agua Potable | Q | 1,700 | Q | 1,000 |
| | | Tala de Arboles | Q | 200 | Q | 200 |
| | | Traspaso Derecho por Servicios | Q | 2,000 | Q | 1,500 |
| | Total 13260 SERVICIOS ADMINISTRATIVOS MUNICIPALES | | Q | 133,900 | Q | 166,800 |
| Total 13000 VTA. DE BIENES Y SERV. DE LA ADM. PÚBLICA | | | Q | 133,900 | Q | 166,800 |

| | | | | | | | |
|--|---|---|--|----------|-------------------|----------|-------------------|
| 14000 INGRESOS DE OPERACION | 14190 VENTA DE OTROS BIENES | NA | | Q | | Q | - |
| | | Venta de Accesorios | | Q | 50 | Q | 200 |
| | | Venta de Medicina | | Q | - | Q | 36,000 |
| | | Venta de Otros Bienes y Productos | | Q | 50 | Q | 50 |
| | Total 14190 VENTA DE OTROS BIENES | | | Q | 100 | Q | 36,250 |
| | 14240 SERVICIOS PÚBLICOS MUNICIPALES | Baños y Sanitarios Municipales | | Q | 50,000 | Q | 50,000 |
| | | Canon de Agua | | Q | 240,050 | Q | 200,000 |
| | | Cementerio | | Q | 8,000 | Q | 12,000 |
| | | DERECHO DE CONCESION, TAJETA Y CALCOMANIA | | Q | 50,000 | Q | 400,000 |
| | | Exceso de Agua | | Q | 28,000 | Q | 22,000 |
| | | Extrac tion de Ripio y Basura | | Q | 200,000 | Q | 50,000 |
| | | Muelles | | Q | 17,000 | Q | 20,000 |
| | | NA | | | | Q | - |
| | | Peaje | | Q | 310,000 | Q | 300,000 |
| | | Piso de Plaza | | Q | 20,000 | Q | 20,000 |
| | | SERVICIOS PUBLICOS MUNICIPALES | | Q | - | | - |
| | | Turicentros | | | | Q | - |
| | Total 14240 SERVICIOS PÚBLICOS MUNICIPALES | | | Q | 923,050 | Q | 1,074,000 |
| Total 14000 INGRESOS DE OPERACION | | | | Q | 923,150 | Q | 1,110,250 |
| 15000 RENTAS DE LA PROPIEDAD | 15131 POR DEPÓSITOS INTERNOS | Intereses generados por Cuentas Monetarias | | Q | 55,000 | Q | 100,000 |
| | Total 15131 POR DEPÓSITOS INTERNOS | | | Q | 55,000 | Q | 100,000 |
| | 15211 DE EMPRESAS PÚBLICAS NACIONALES | Empresa Portuaria Nacional Santo Tomas de Castilla -EMPORNAC- | | Q | 2,035,029 | Q | 1,000,000 |
| | Total 15211 DE EMPRESAS PÚBLICAS NACIONALES | | | Q | 2,035,029 | Q | 1,000,000 |
| Total 15000 RENTAS DE LA PROPIEDAD | | | | Q | 2,090,029 | Q | 1,100,000 |
| 16000 TRANSFERENCIAS CORRIENTES | 16210 DE LA ADMINISTRACIÓN CENTRAL | Impuesto al Valor Agregado (IVA-PAZ) para Funcionamiento | | Q | 3,582,951 | Q | 4,083,015 |
| | | IMPUESTO CIRCULACION DE VEHICULOS PARA FUNCIONAMIENTO | | Q | 38,366 | Q | 37,758 |
| | | Situado Constitucional para Funcionamiento | | Q | 1,283,180 | Q | 1,386,175 |
| | Total 16210 DE LA ADMINISTRACIÓN CENTRAL | | | Q | 4,904,497 | Q | 5,506,948 |
| | 16220 DE ENTIDADES DESCENTRALIZADAS Y AL | Porcentaje Forestal INAB de Madera | | | | Q | 168,120 |
| | Total 16220 DE ENTIDADES DESCENTRALIZADAS Y AUTÓNOMAS NO FINANCIERAS | | | | | Q | 168,120 |
| Total 16000 TRANSFERENCIAS CORRIENTES | | | | Q | 4,904,497 | Q | 5,675,067 |
| 17000 TRANSFERENCIAS DE CAPITAL | 17110 DE PERSONAS Y UNIDADES FAMILIARES | De Personas P/Proyectos y Obras de Inversion | | Q | 300,038 | Q | 317,699 |
| | Total 17110 DE PERSONAS Y UNIDADES FAMILIARES | | | Q | 300,038 | Q | 317,699 |
| | 17210 DE LA ADMINISTRACIÓN CENTRAL | Impuesto al Valor Agregado(IVA-PAZ) Inversión | | Q | 11,665,371 | Q | 12,249,044 |
| | | Impuesto de Circulacion de Vehiculos para Inversion | | Q | 1,496,258 | Q | 1,472,559 |
| | | Impuesto Petroleo y sus Derivados para Inversion | | Q | 510,469 | Q | 580,291 |
| | | Situado Constitucional Para Inversio n | | Q | 11,613,623 | Q | 12,175,575 |
| | Total 17210 DE LA ADMINISTRACIÓN CENTRAL | | | Q | 25,285,721 | Q | 26,477,469 |
| | 17220 DE ENTIDADES DESCENTRALIZADAS Y AL | CODEDE IVA PAZ | | Q | 26,171,878 | Q | 20,129,719 |
| | Total 17220 DE ENTIDADES DESCENTRALIZADAS Y AUTÓNOMAS NO FINANCIERAS | | | Q | 26,171,878 | Q | 20,129,719 |
| Total 17000 TRANSFERENCIAS DE CAPITAL | | | | Q | 51,757,638 | Q | 46,924,887 |

| | | | | | | |
|---|--|---|----------|------------------|----------|------------------|
| 23000 DISMINUCIÓN DE OTROS ACTIVOS FINANCIEROS | 23110 DISMINUCIÓN DE CAJA Y BANCOS | SC-Distribución de Petróleo y sus Derivados | Q | 25 | Q | 10,881 |
| | | SC-Impuesto Circulación de Vehículos | Q | 1,038 | Q | 12,100 |
| | | SC-Impuesto Único Sobre Inmuebles (Por Transferencia) | Q | 3,273 | Q | 322,858 |
| | | SC-Ingresos Ordinarios de Aporte Constitucional | Q | 2,578 | Q | 316,058 |
| | | SC-Ingresos Propios Municipales | Q | 524,395 | Q | 181,859 |
| | | SC-Ingresos Tributarios IVA-PAZ | Q | 6,953 | Q | 423,507 |
| | | SC-IUSI Funcionamiento (Por Admon. Mpal) | Q | 56,998 | Q | 4,736 |
| | Total 23110 DISMINUCIÓN DE CAJA Y BANCOS | | Q | 595,260 | Q | 1,271,999 |
| | 23440 DISMINUCIÓN DE ANTICIPOS A CONTRATISTAS Y PROVEEDORES A LARGO PLAZO | Anticipo Ingresos Propios Municipales | | | Q | 26,853 |
| | | Anticipo Ingresos Tributarios IVA PAZ | Q | 95,827 | Q | 113,606 |
| | | Anticipos Distribución de Petróleo y sus Derivados | | | Q | 4,000 |
| | | Consejo de Desarrollo IVA PAZ | Q | 2,109,923 | Q | 3,763,954 |
| | Total 23440 DISMINUCIÓN DE ANTICIPOS A CONTRATISTAS Y PROVEEDORES A LARGO PLAZO | | Q | 2,205,750 | Q | 3,908,412 |
| Total 23000 DISMINUCIÓN DE OTROS ACTIVOS FINANCIEROS | | | Q | 2,801,010 | Q | 5,180,411 |
| 24000 ENDEUDAMIENTO PÚBLICO INTERNO | 24410 DEL SECTOR PRIVADO | Préstamos de Bancos del Sistema (a más de un año Plazo) | Q | 87 | Q | 87 |
| | Total 24410 DEL SECTOR PRIVADO | | Q | 87 | Q | 87 |
| Total 24000 ENDEUDAMIENTO PÚBLICO INTERNO | | | Q | 87 | Q | 87 |

Egresos

| Municipalidad2 | Tipo de Gasto | Presupuesto Vigente 2022 | Presupuesto Vigente 2023 |
|--------------------------------------|--------------------------|--------------------------|--------------------------|
| IZABAL - MUNICIPALIDAD DE LIVINGSTON | | Q 71,043,846 | Q 64,625,773 |
| | DEUDA PÚBLICA | Q 2,720,690 | Q 1,585,875 |
| | GASTOS DE FUNCIONAMIENTO | Q 10,022,025 | Q 10,511,059 |
| | INVERSIÓN | Q 58,301,132 | Q 52,528,840 |
| Total general | | Q 71,043,846 | Q 64,625,773 |

Ventanilla Única Municipal de Empleo - VUME -

Es un espacio de alianza estratégica con las municipalidades que tiene como objetivo brindar servicios que incrementen el perfil de empleabilidad de la población a nivel local, de tal manera que incrementen sus posibilidades de inserción laboral.

A través de las ventanillas, también se brinda a la población oportunidades de formación y capacitación técnica y otros servicios de los que el MINTRAB dispone, para que la población pueda acceder a estos de una forma más ágil desde su municipio.

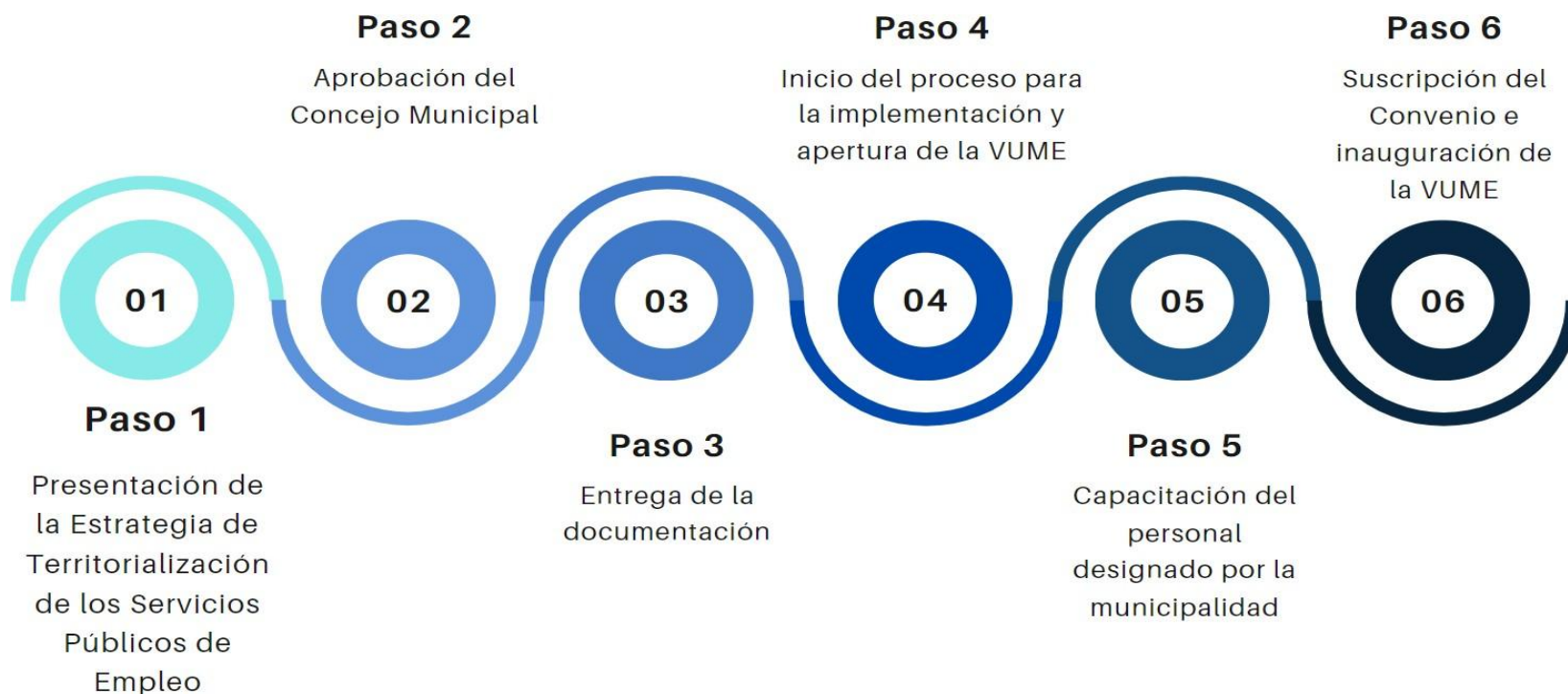
Beneficios de la VUME



Para mayor
información,
escanea o haz
click en el
código QR:




Proceso para la implementación de la VUME en el municipio



Estrategia Nacional de Municipios y Comunidades Saludables

Línea de tiempo



Fuente: Líneas Orientadoras para Municipios, Ciudades y Comunidades Saludables (MCCS) en la Región de las Américas (OPS/OMS, 2019).





Estrategia Nacional de Municipios y Comunidades Saludables

CONTENIDO

1. Municipio Saludable.

2. Intersectorialidad en Salud.

3. Mi municipio es sano. Entornos y estilos de vida Saludable.

4. Cero muertes maternas y Cero desnutrición en mi municipio.

5. Mi Municipio es verde.

6. Participación Social en Salud. Comunidades Saludables.

7. Gestión de Riesgo en Salud.



Promoción

Prevención

Atención

Rehabilitación

LIBERTAD

DE

DE 1821

Situación Actual: Tratamiento de Aguas Residuales

OBLIGATORIEDAD MUNICIPAL



- Elaboración del Estudio Técnico de Aguas Residuales (ETAR) con el inventario de descargas del municipio, a más tardar el **30 de mayo de 2024**.
- Las municipalidades deberán cumplir con tener en operación, sistemas de tratamiento de las **2 descargas principales** a más tardar el **02 de mayo del 2025**.
- En el **02 de mayo 2027** deberán cumplir con tratar el 60% de sus descargas con los parámetros indicados en dicha etapa.
- En el **02 de mayo 2031** deberán cumplir con tratar el 100% de sus descargas con los parámetros indicados en dicha etapa.

Para la elaboración y actualización de los estudios técnicos se deberá de cumplir con el **Manual General del Reglamento de las Descargas y Reuso de Aguas Residuales y de la Disposición de Lodos. Acuerdo Ministerial Número 105-2008.**

Para el seguimiento y evaluación de aguas residuales y de aguas para reuso, los entes generadores deberán tomar a su costa, como mínimo, **dos muestras al año** y efectuar los análisis que correspondan de conformidad con los parámetros contenidos en el estudio técnico." **Artículo 49**

| | | | | | |
|---------------------|------------|--|------------|---|---|
| Departamento | Izabal | Estudio Técnico de Aguas Residuales | No vigente | Descargas que el Inventario Reporta | 5 |
| Municipio | Livingston | Plantas de Tratamiento en Operación | 1 | Plantas de Tratamiento sin Operación | 2 |

REGLAMENTO 164-2021

El Acuerdo Gubernativo 164-2021, **Reglamento para la Gestión Integral de Residuos y Desechos Sólidos Comunes** es un esfuerzo en conjunto del Organismo Ejecutivo, las Municipalidades y todos los habitantes de Guatemala para solucionar progresivamente una problemática que es conocida comúnmente como "Basura" a Nivel Nacional.



**ENTRÓ EN VIGENCIA
 EL 11 DE AGOSTO DE 2021**

Escanea el Código QR o visita el sitio web www.marn.gob.gt/Reglamento-164-2021 para conocer a detalle los plazos y obligaciones que establece este Reglamento.

¿Quiénes son los entes que deben cumplir este Reglamento?

Estas son algunas de las consideraciones que debes tener en cuenta, si tú, como persona individual o jurídica, pública o privada, nacional o extranjera, desarrollas alguna de las siguientes actividades en cualquier parte del territorio del país:



DE 1827

CLASIFICACIÓN DE LOS RESIDUOS Y DESECHOS SÓLIDOS COMUNES

El MARN invita a Clasificar los Residuos y Desechos Sólidos Comunes que generes en tu hogar, comercio, industria y cualquier espacio público del Municipio; según lo establecido en el Acuerdo Gubernativo 164-2021 para proteger el medio ambiente de tu entorno.



Escanea el Código QR para Descargar la Guía de Identificación Gráfica y conocer más sobre la Clasificación.



ORGÁNICO

¿Qué debo colocar en esta Clasificación?

Son productos de origen animal y vegetal, principalmente de los restos de alimentos, agricultura y jardinería. *Algunos ejemplos:*



INORGÁNICO

¿Qué debo colocar en esta Clasificación?

Son productos que no están compuestos de materia vegetal o animal y son de difícil descomposición por microorganismos. *Algunos ejemplos:*



Todos los demás residuos que se contaminen con aceites, líquidos y otros materiales que les haga perder el potencial de ser reciclados.



RECICLABLE

¿Qué debo colocar en esta Clasificación?

Algunos ejemplos:



Información Agroclimática



Para acceder al detalle de la información,
escanea el código QR.



Generalidades

Documento elaborado por el equipo de trabajo conformado por los departamentos de: El Centro de Información Estratégica Agropecuaria, Laboratorio de Información Geográfica, Cobertura Vegetal y Uso de la Tierra, y Departamento de Suelos, de la Dirección de Información Geográfica, Estratégica y Gestión de Riesgos -DIGEGR- del Ministerio de Agricultura, Ganadería y Alimentación -MAGA-.

Características del municipio:

- Geográficas
- Biofísicas
- Productivas

Temáticas:

- Mapa de características geográficas y biofísicas
- Capacidad de uso de la tierra
- Serie de suelos (Simmons 1,959)
- Descripción de las principales características
- Condiciones climáticas
- Cobertura vegetal
- Uso de la tierra año 2,020
- Fechas promedio de etapa fenológica ciclo de primera (cultivo de maíz/ frijol).

Se exponen las **potencialidades** y **limitaciones** del municipio en forma general.

INFORMACIÓN AGROCLIMÁTICA

Municipio de Livingston, Izabal

Características geográficas y biofísicas

El municipio se localiza al este del departamento; con las colindantes siguientes:

Al Norte: con el país de Belice y San Luis del departamento de Petén.

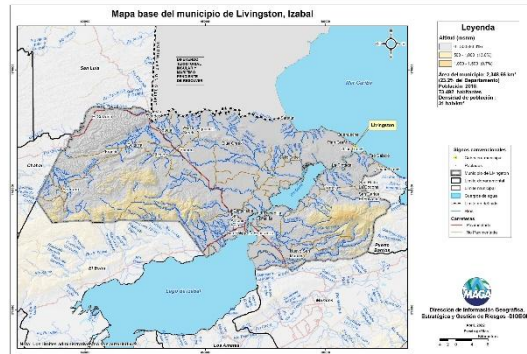
Al Sur: con El Estor y Morales del departamento de Izabal.

Al Este: con Puerto Barrios del departamento de Izabal.

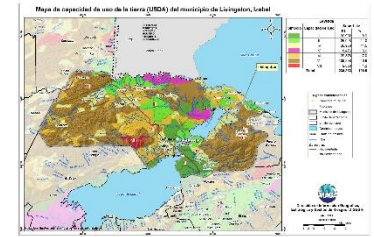
Al Oeste: con Chahal del departamento de Alta Verapaz.

Su extensión es de 2,348.66 km², equivalentes al 23.5% del departamento.

Se localiza en altitudes hasta 1,500 msnm, predominando altitudes menores a 500 msnm en un 86.3% de la superficie del municipio.

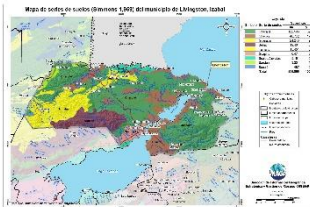


Capacidad de Uso de la Tierra



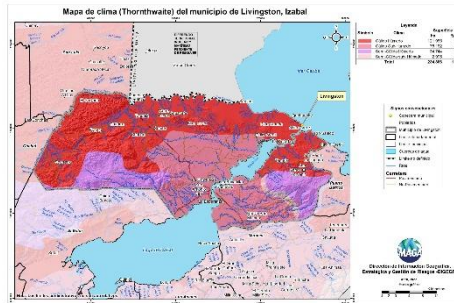
De acuerdo al mapa, para el municipio se presenta las siguientes categorías de uso: agrícola (II, III, IV) con un 31.4%, conservación y protección de fuentes de agua (V, VIII) con 4.8%, agroforestal (VI) con 17.0%, forestal de producción (VII) en un 46.8%.

Serie de suelos



Respecto a las principales características de los suelos, estos provienen principalmente de piedra caliza (Serie Chacalté), material sedimentario (Serie Chacón), esquisto y serpentina (Series Guapaca y Sebach), esto implica suelos moderadamente profundos a profundos, bajo a alto peligro a la erosión, y baja a alta fertilidad.

Condiciones Climáticas



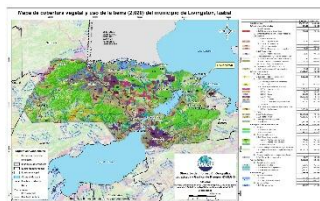
Respecto a condiciones climáticas, predomina el clima: Cálido (24.4°-27.8° C) en un 83.9% y el Semicálido (20.8°-24.3° C) en un 16.1% del territorio.

Con respecto a la humedad, predomina el régimen Húmedo con el 66.7% de la superficie del municipio seguido del régimen Subhúmedo con el 33.3% de superficie.

La precipitación promedio anual que prevalece se encuentra en el rango de 2,000 a 4,000 mm anuales.

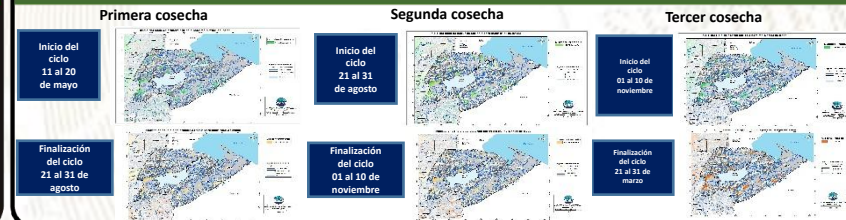
Dentro de las principales amenazas naturales se encuentra la ocurrencia de inundaciones en categoría Muy Alta (mayo a noviembre) (MAGA, 2012).

Cobertura Vegetal y Uso de la Tierra



El 0.36% corresponde al territorio artificial: tejido urbano, agroindustria, cementerio, pista de aterrizaje e instalación deportiva recreativa. En el 40.28% del territorio se encuentra el uso agrícola con cultivos de: maíz y frijol, piña, palma de aceite, coco, hule, corozo, cardamomo y pastos. Predomina el Bosque (latifoliado y mixto) en un 38.83%, seguido de vegetación arbustiva baja en un 16.64%.

Fecha promedio de etapa fenológica (cultivo de maíz / frijol)



¿Qué son?

Son centros en donde se imparten cursos de capacitación técnica laboral y formación emprendedora; en espacios físicos proporcionados por la comunidad, municipalidades, organizaciones no gubernamentales, iglesias y otros.

¿Cuál es su objetivo?

Contribuir al desarrollo de oferta formativa vinculada a familias ocupacionales y cualificaciones con significación en el empleo, que proporcione la formación adecuada a personas jóvenes y adultas para su inserción en el mercado productivo y que responda a la demanda laboral.

Alianzas

Se realizan alianzas con municipalidades y otras organizaciones quienes proveen espacio físico y equipo para implementar los cursos.

También el Ministerio de Educación a través de la Dirección General de Educación Extraescolar, facilita equipo en diversas áreas e instructores para atender a los estudiantes.





Oportunidades

- Capacitarse en áreas técnicas con demanda productiva.
- Desarrollo de competencias para la vida, el trabajo y la formación emprendedora como ejes transversales para fortalecer la empleabilidad.
- Desarrollo de habilidades blandas en los jóvenes y adultos que participan en los cursos de formación.
- Disminución de la brecha entre educación y empleo a través de los cursos de formación.





¿Qué son?

Son centros de formación y capacitación extraescolar, asociadas al área agropecuaria en donde el campo o parcela de tierra es el espacio de aprendizaje, en el cual los participantes aprenden, fortalecen y tecnifican sus conocimientos y capacidades con la orientación de especialistas técnicos para el aprovechamiento de los recursos en el marco del Programa de Alimentación Escolar, PAE.

¿Cuál es su objetivo?

Promover buenas prácticas agropecuarias a través de la formación y capacitación, desarrollando competencias asociadas al área agrícola y pecuaria para tecnificar capacidades técnicas de los participantes para constituirse en proveedores del Programa de Alimentación Escolar, para obtener el certificado de Productor Agropecuario con Especialidad en Alimentación Escolar.

Alianzas

Se realizan alianzas con municipalidades y otras organizaciones gubernamentales y no gubernamentales quienes: autorizan y gestionan el uso de un espacio físico de terreno, proporcionan insumos, servicios básicos y personal para mantenimiento.

- Certificación de la formación modular a través del Programa Centros Municipales de Capacitación y Formación Humana, CEMUCAF.
- Certificación de la Competencia Técnico Laboral para acreditar “Productores Agropecuarios con Especialidad en Alimentación Escolar.
- Dotación de Módulos Formativos físicos o digitales para el desarrollo de procesos formativos.
- Transferencia Metodológica a técnicos de las ETCAE.





Oportunidades

- Formación, capacitación y tecnificación.
- Productores locales acreditados y certificados en competencias agropecuarias.
- Desarrollo comunitario y reactivación de la economía local.
- Reducción de barreras de género.
- Empoderamiento de la mujer.
- Prevención de la migración irregular.
- Desarrollar habilidades de lectoescritura y matemática funcional, así como completar sus ciclos educativos a través de modalidades flexibles.
- Vínculo entre las OPF y Productores Locales para la provisión y suministro de alimentos como lo establece la Ley de Alimentación Escolar.





¿Qué son?

Son espacios comunitarios educativos que, mediante el uso de herramientas tecnológicas y metodologías innovadoras, facilitan a la población educativa el desarrollo y fortalecimiento de procesos formativos pertinentes a su contexto y necesidades. Está dirigido para estudiantes del Sistema Educativo Nacional.




Alianzas

- ✓ Se gestiona la firma de convenio con las Municipalidades por 5 años para que apoyen con el espacio físico, pago de internet, energía eléctrica y seguridad.
- ✓ El Ministerio de Educación designa al instructor y facilita el equipamiento en coordinación con la cooperación.



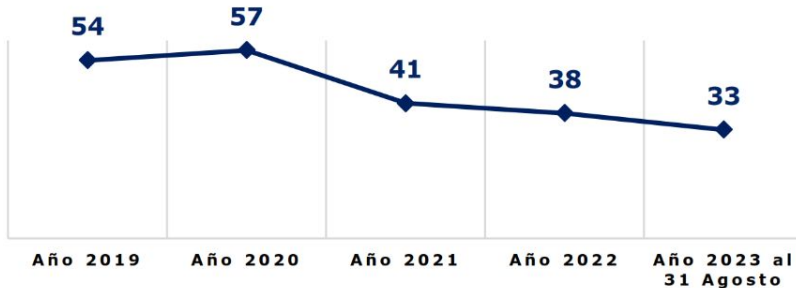
¿Cuál es su objetivo?

Propiciar el desarrollo de la población a través de procesos de aprendizajes significativos, autónomos y colaborativos, mediante el uso de herramientas tecnológicas, en un modelo educativo flexible, pertinente y de calidad.

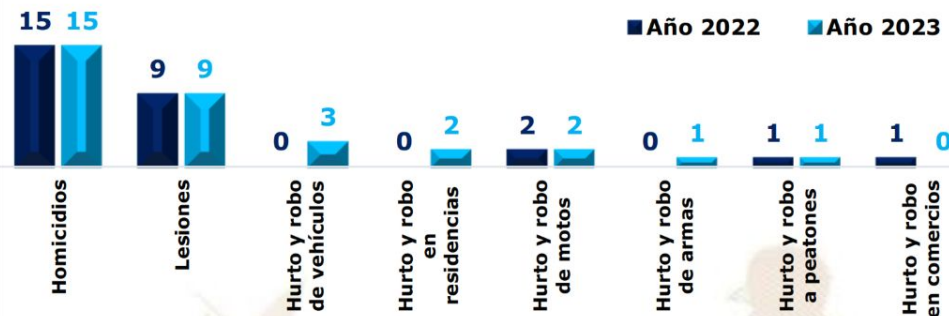


Análisis de seguridad en el municipio de Livingston

Tendencia histórica de la incidencia criminal

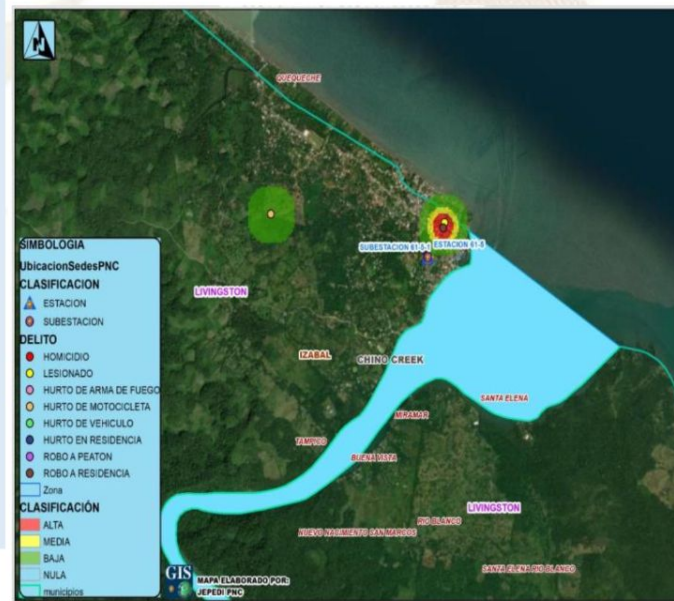


Hechos delictivos comparados



Análisis:

- ❑ En el ranquin de criminalidad, el municipio de Livingston se ubica en la 41ª posición a nivel nacional.
- ❑ En el año 2023, homicidios registra una igualdad de hechos en comparación con el año 2022.
- ❑ En el año 2023, personas lesionadas registra una igualdad de hechos en comparación con el año 2022.
- ❑ Los hechos registrados han ocurrido los días: lunes, martes, sábado y domingo en horario de 16:00 a 24:00 horas.
- ❑ Focalización de los servicios institucionales: servicios de seguridad en diferentes comercios; agencias bancarias, cajeros automáticos y cajas rurales, muelle municipal; así también seguridad a mototaxis y seguridad a turistas en playas de la demarcación.



Gestión integral de la seguridad

❑ Objetivo institucional en el municipio

Realizar actividades operativas (patrullajes, puestos fijos y operativos policiales) en los lugares donde se han registrado hechos negativos y donde exista más aglomeración de personas (plazas, mercados, paradas de buses, eventos deportivos u otros), para garantizar la vida, la integridad física y la seguridad de las personas y sus bienes.

❑ Servicios policiales

| Dependencia policial | Talento humano | Recurso de movilidad | | Tasa de policías por habitantes | Kilómetros que recorre cada unidad policial |
|---|----------------|----------------------|--------------|---|---|
| | | Vehículos | Motocicletas | | |
| Subestación 61-5-1 Livingston, Izabal | 13 | 1 | 3 | Se dispone de 4 policía por cada 10,000 habitantes. | 1 unidad policial cubre 297 Km ² de demarcación. |
| Subestación 61-5-2 (Río Dulce) | 24 | 3 | 1 | | |
| Otras dependencias policiales de apoyo | | | | | |
| DIPAFRONT, Delegación | 37 | 1 | -- | | |
| Delegación de la División Nacional contra el Desarrollo Criminal de las Pandillas | 22 | 2 | -- | | |
| Delegación de la Subdirección General de Prevención del Delito | 9 | 1 | -- | | |
| Delegación Antinarcótica, SGAIA/PNC | 88 | 4 | 3 | | |
| División Especializada en Investigación Criminal -DEIC- | 27 | 4 | 1 | | |
| DIPRONA | 21 | 1 | 1 | | |
| Delegación de la División de Seguridad Turística | 14 | 1 | 2 | | |

❑ Coordinación interinstitucional

- ✓ Con instituciones del sector de justicia, salud, educación y autoridades locales.
- ✓ Policía Nacional Civil y Ejército de Guatemala, realizan patrullajes y operativos conjuntos, en los cuales se procede al registro de personas y vehículos; para garantizar la seguridad de los habitantes del lugar.
- ✓ La Policía Nacional Civil apoya a la Policía Municipal, en actividades culturales, sociales o de otra índole que se desarrolla en el municipio.

Sistema de Información Cultural - SIC -

¿Qué es el Sistema de Información Cultural SIC?

Es una herramienta virtual al servicio de la sociedad. Registra, sistematiza y difunde información sobre la cultura diversa de nuestro país a nivel nacional.



MUNAG
Museo Nacional de Arte de Guatemala
The milanes de riqueza cultural.



¿Qué encontramos en el SIC?

Información de más de 500 lugares del patrimonio cultural y natural, más de 130 recetas de gastronomía tradicional; manifestaciones de la espiritualidad y religiosidad popular; escuelas y universidades de arte y cultura; legislación cultural; premios y reconocimientos para artistas, académicos y gestores culturales.

Una biblioteca virtual, noticias, vídeos culturales... y mucha más información de la rica y variada cultura de Guatemala.

Registro Nacional de Artistas - RENART -

En el SIC también se encuentra el **Registro Nacional de Artistas RENART**:

- El RENART permite conocer cuántos artistas hay a nivel nacional. Apoyar a visibilizarlos y ampliar posibilidades de ofertar sus servicios artísticos.
- Actualmente hay más de 5,300 artistas registrados de los diversos municipios de Guatemala.
- Cada artista se registra por iniciativa y voluntad propia. Al registrarse recibe una certificación llamada **Número Único de Artistas -NUA-**. Este certificado puede ser utilizado convenientemente para gestionar apoyos en el Ministerio de Cultura y Deportes, y en otras instituciones nacionales y extranjeras.
- En el SIC el artista encontrará un tutorial que le guiará para registrarse en el RENART.



sicultura.gov.gt



La información cultural en el SIC, se puede encontrar desglosada por municipios:

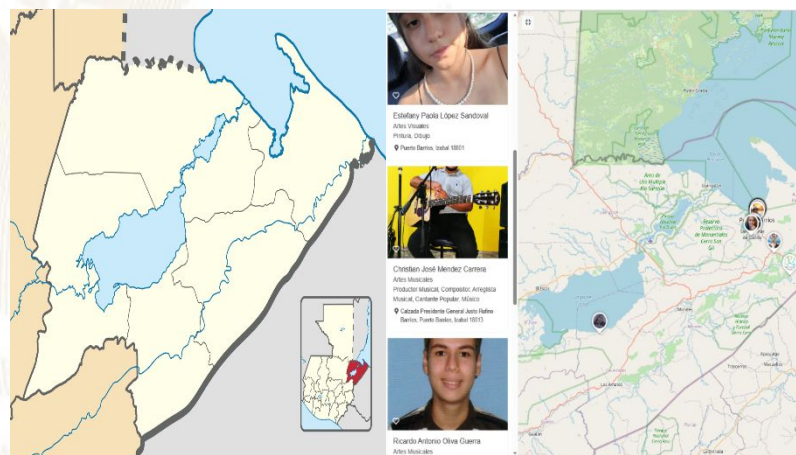
Por ejemplo, en el municipio de **Livingston**, departamento de Izabal, se encuentra la siguiente información de sus recursos culturales:

| Tipo de recurso cultural registrado | Cantidad |
|--|----------|
| Patrimonio Cultural Material o Tangible (Bienes inmuebles, muebles y sitios arqueológicos) | 0 |
| Patrimonio Cultural Inmaterial o Intangible (Arte Tradicional, Gastronomía Conocimientos y Oficios Tradicionales, etc.) | 5 |
| Patrimonio Natural (Reservas de la biósfera, monumentos naturales, reservas y parques nacionales, etc.) | 1 |
| Arte (Grupos artísticos y Artesanos) | 1 |
| Educación y Formación Cultural (Academias de Arte, Academias de Idiomas, Centros de Investigación, Conservatorios de Música, etc.) | 0 |
| Espacios Culturales (Centros Culturales, Museos, Teatros y Auditorios, Bibliotecas, etc.) | 0 |
| Gestión Cultural (Asociaciones Culturales, Comités de Cultura, Fundaciones Culturales, Cofradías y Hermandades, etc.) | 0 |
| Casa de Desarrollo Cultural | 1 |

¿Cuántos artistas hay en mi municipio?

Cada municipio, puede conocer quiénes, cuántos y dónde están sus artistas a través del **RENART**.

En el municipio de **Livingston**, departamento de Izabal, están registrados **3 artistas**: de artes literarias y musicales.



Oficinas Municipales de Agua y Saneamiento - OMAS -



¿Qué es una Oficina Municipal de Agua y Saneamiento –OMAS-?



Es la oficina técnica municipal creada con el propósito de fortalecer la gestión sostenible y la prestación de los servicios de agua potable y saneamiento.

- 🔵 Agua potable
- 🔵 Aguas residuales (negras)
- 🔵 Residuos y desechos sólidos (basura)



OMAS Beneficios de contar con una OMAS

1



ECONÓMICOS

Mejora la recaudación por la prestación de los servicios de agua y saneamiento

POLÍTICOS

Reduce conflictos sociales mejorando la gobernabilidad e integridad.



2

3



TÉCNICOS

Optimiza la coordinación interinstitucional

SOCIALES

Contribuye a la reducción de índices de desnutrición, mejora la salud y el bienestar general de la población



4

Oficinas Municipales de Agua y Saneamiento - OMAS -



Inventario de atractivos turísticos

- ❖ Es la herramienta que registra ordenadamente los factores físicos y culturales de los atractivos turísticos, conformando la oferta turística del país. Se elabora en 2 fases: 1) registro de la información (categorización), 2) evaluación de los recursos (jerarquización).
- ❖ Los atractivos turísticos están clasificados en 5 jerarquías:
 - ❖ Los atractivos jerarquía 5 presentan rasgos excepcionales de interés y valor mundial, de gran significancia para el mercado turístico internacional y que atraen un flujo importante de visitantes.
 - ❖ Los atractivos jerarquía 4 son aquellos con características singulares y representativos para la región Centroamérica y visitantes nacionales, ya sea por sí solo o en conjunto con otros recursos contiguos y aptos de aprovecharse.
 - ❖ Los atractivos jerarquía 3 presentan algún rasgo llamativo de representatividad nacional. Son oferta complementaria para visitantes internacionales.
 - ❖ Los atractivos jerarquía 2 representan oferta para turistas del departamento o región donde se ubica, se encuentran en lugares donde no se han desarrollado facilidades turísticas complementarias. (hoteles, restaurantes, otros servicios).
 - ❖ Los atractivos jerarquía 1 son oferta para turistas del mismo municipio.

Para el municipio de Livingston, departamento de Izabal, se registra en el inventario, la siguiente información de los atractivos turísticos.

| RECURSO TURÍSTICO | TIPO | SUBTIPO | JERARQUÍA |
|--------------------------------|-----------------|----------------------------|-----------|
| Río Dulce | Naturales | Río | 5 |
| Castillo de San Felipe de Lara | Culturales | Monumento | 4 |
| Livingston | Culturales | Entornos de Valor Cultural | 4 |
| Agua Caliente, Livingston | Culturales | Turismo Rural | 3 |
| Cañón de Río Dulce | Naturales | Río | 3 |
| El Golfete | Naturales | Río | 3 |
| Playa Blanca | Naturales | Playa | 3 |
| Puente Río Dulce | Socioeconómicos | Edificación Arquitectónica | 3 |
| Reserva Natural Cerro San Gil | Naturales | Área Protegida | 3 |
| Siete Altares | Naturales | Pozas | 3 |
| Asociación Ak Tenamit | Culturales | Turismo Rural | 2 |

La actualización del registro y evaluación de los atractivos turísticos se realiza por medio del departamento de Planeamiento turístico de INGUAT.

PLANTA TURÍSTICA REGISTRADA

- ❖ Se registran establecimientos de hospedaje, agencias de viajes, academias de español, transporte turístico terrestre y guías de turistas. A través de este registro cada municipio puede conocer cuántos y cuáles empresas y servicios turísticos están registrados y dónde están ubicados.
- ❖ En el sitio <https://registro.inguat.gob.gt/> se puede consultar el directorio de servicios turísticos registrados, así como los formularios y requisitos para solicitar la inscripción.

- ❖ Para incrementar el nivel de calidad de los servicios turísticos el INGUAT otorga a las empresas registradas y a los restaurantes que cumplen con los requisitos de la normativa técnica, los distintivos “sello Q”, “sello Q Verde” y “bioseguridad turística”.

Escanea el código QR para acceder al registro de servicios turísticos:



En el municipio de LIVINGSTON, departamento de IZABAL, se registra:

SERVICIOS TURÍSTICOS

73 Establecimientos de Hospedaje, siendo 26 de ellos **Aptos para la Actividad Turística** con disponibilidad de 596 Habitaciones y 2057 Plazas Cama.

10 Agencias de Viajes.

14 Guías de Turistas.

8 Empresas de Transporte Turístico Terrestre con disponibilidad de 10 unidades y un total de 198 asientos.

No cuenta con Academias de Enseñanza de Español como Segundo Idioma.

DISTINTIVOS DE CALIDAD

| Tipo de empresa | Distintivo |
|--|-------------------------------------|
| 3 Establecimientos de hospedaje | 1 Sello Q/2 Sellos de Bioseguridad |
| 7 Restaurante | 1 Sello Q /6 Sellos de Bioseguridad |
| 6 Guías/ 1 Embajador | Sellos de Bioseguridad |
| 2 Operadora de turismo interno y receptivo | Sellos de Bioseguridad |
| 1 Reserva protectora | Sello Q Verde |

Política para la Generación y Recaudación de Ingresos Propios – PGRIP-

Contexto

En el 2022, INAP asistió técnicamente a 106 municipalidades para la elaboración de la **Política para la Generación y Recaudación de Ingresos Propios**, con el objetivo de que cuenten con un documento que contenga lineamientos que les permitan **mejorar la recaudación de ingresos propios convencionales y no convencionales**.

Política para la Generación y Recaudación de Ingresos Propios – PGRIP-

Aunque las propuestas de PGRIP han sido diseñadas según las necesidades de cada contexto, **todas parten de una matriz común en la que se expone:**



Esquema General de PGRIP

| | |
|---|---|
| Auto diagnóstico financiero de la municipalidad | Muestra los déficits presupuestarios y de las brechas que se generan por la falta de ingresos propios, identificando las tasas, arbitrios e impuestos que la municipalidad puede cobrar pero que no está cobrando y las razones por las cuales no lo hacen. |
| Identificación de Potenciales | Fuentes potenciales de ingresos no convencionales que permitan diseñar estrategias para hacer efectiva su recaudación. |
| Lineamientos para la generación de ingresos convencionales | Evaluación de los ingresos propios convencionales que la municipalidad está dejando de percibir, propuestas de mecanismos para mejorar los ingresos (Arbitrios, tarifas e impuestos que puede cobrar la municipalidad de acuerdo a la normativa vigente). |
| Lineamientos de acción para ingresos no convencionales | Propuesta de los ingresos no convencionales que se pueden obtener en base al potencial económico y los recursos físicos y naturales disponibles en el municipio, así como de los mecanismos que se pueden aplicar para generar estos ingresos. |




Monitoreo Índice de Gobernanza en Seguridad Alimentaria y Nutricional (SAN)

Esta herramienta tiene como finalidad la autoevaluación del desempeño de la COMUSAN y la calidad de su gestión, asimismo conocer las potencialidades y áreas a mejorar de dicha comisión en un momento determinado, definiendo un índice de gobernanza en SAN que permita la toma de decisiones consensuadas y oportunas por la COMUSAN.




Esta herramienta consiste en una aplicación que por medio de algoritmos, combina datos de 31 variables y 7 indicadores para definir un Índice de Gobernanza en SAN.



Participación: **6 variables**
Equidad: **5 variables**
Transparencia: **3 variables**
Eficiencia: **4 variables**
Capacidad de respuesta institucional: **8 variables**
Coordinación: **3 variables**
Marco regulatorio: **2 variables**



El Índice de Gobernanza se clasifica en tres niveles:

-  Nivel débil de Gobernanza en SAN: **Entre 0% y 49.99%**
-  Gobernanza en SAN aceptable: **Entre 50% y 79.99%**
-  Gobernanza en SAN totalmente aceptable: **Entre 80% y 100%**

Municipio de Livingston

| | | | | |
|-------------|-------|-----------------------|-------------------|------|
| Información | Datos | Ranking Departamental | Ranking Municipal | Mapa |
|-------------|-------|-----------------------|-------------------|------|



Monitoreo de Gobernanza en SAN



Año 2023

Cuatrimestre q1

Departamento Izabal

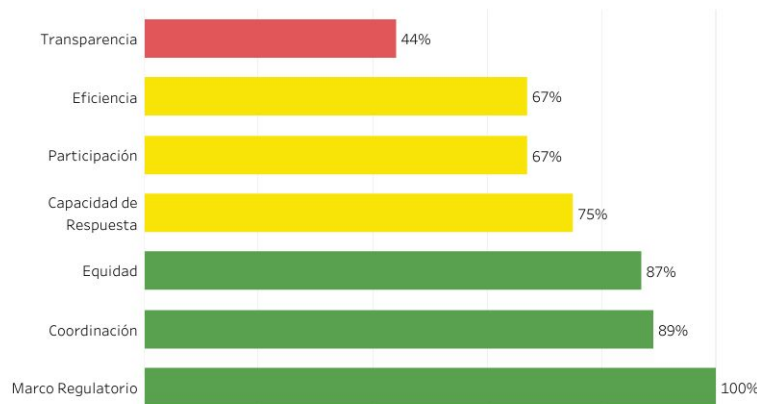
Municipio Livingston

- Débil (Red) entre 0% y 49.99%
- Aceptable (Amarillo) entre 50% y 79.99%
- Totalmente Aceptable (Verde) entre 80% y 100%

Índice de Gobernanza en SAN
78%

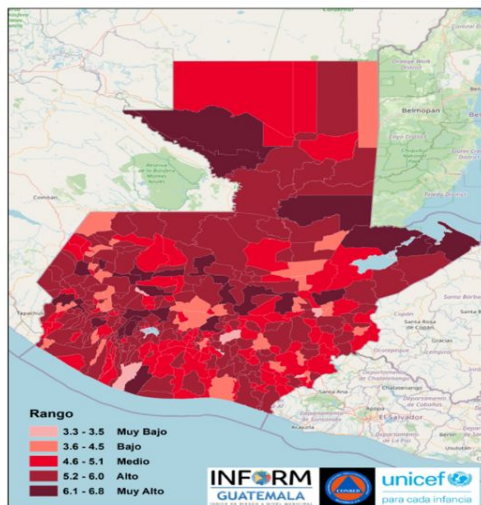
Gobernanza **Aceptable** en SAN

Resumen de Indicadores



Mapa de Ubicación





Estructura



LIVINGTON,

IZABAL

Clasificación de Riesgo

MUY ALTO

El municipio presenta un alto índice de eventos naturales y degradación ambiental, con múltiples factores que reflejan la alta vulnerabilidad y falta de capacidades / recursos para la respuesta ante eventos de distinto origen.

Índice de Riesgo de Desastres



6.5

Escala de 0-10

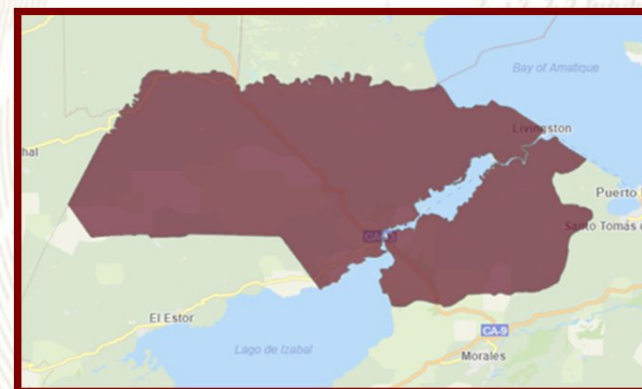
INFORM Guatemala, es una herramienta nacional, abierta, objetiva y transparente que sirve para valorar el riesgo de desastres, a partir de la identificación de amenazas, vulnerabilidades y capacidades de respuesta en los 340 municipios del país.

SIMPLIFICA e INTEGRA
Información sobre el riesgo de
desastres a nivel municipal en

TOMA DE DECISIONES

Mapa municipal

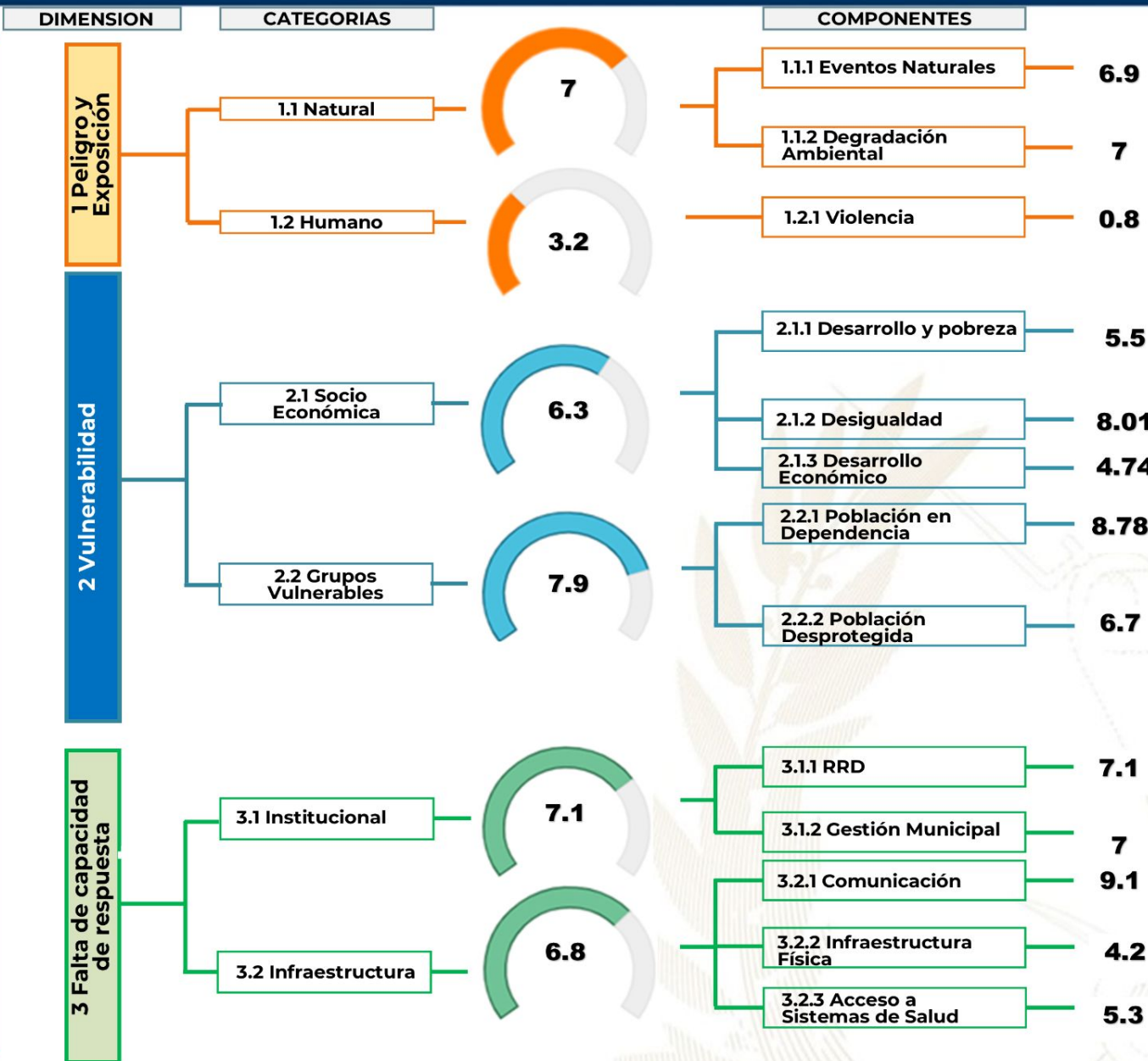
Escala 0—10



INFORM
GUATEMALA
ÍNDICE DE RIESGO A NIVEL MUNICIPAL



INFORM RISK 2021 GUATEMALA



Procesos importantes para seguimiento:

- Ordenamiento territorial
- Plan Municipal de Respuesta
- Marco Nacional de Recuperación
- Normas para la Reducción de Desastres 1-4
- AGRIP
- Conformación de Coordinadoras para la Reducción de Desastres.
- Integración de Instancias Municipales para la Gestión Integral del Riesgo de Desastres.



Escala de 0—10 (menor a mayor índice de acuerdo a la metodología INFORM GT).

Oferta Programática Dirigida a los Gobiernos Locales



Más información aquí




Livingston, Izabal



Educación, capacitación y formación

- Brindar información, asesoría y orientación a las mujeres del municipio, especialmente sobre sus derechos.
- Planificación con SEPREM, RED VET, SVET, Red de Derivación del Ministerio Público, PGN PNC, Juzgado de Paz, Salud, Refugio de la Niñez, Casa del Migrante, para la coordinación de las diferentes actividades.



Emprendimiento y/o productividad

- Promover las capacidades productivas de las mujeres contribuyendo a su mejor calidad de vida.
- Se desarrollan cursos de maquillaje básico, repostería, floristería, cocina, entre otros, para beneficio de las mujeres del municipio.



Asistencia social

- Gestión y coordinación de apoyo en servicios médicos, terapias psicológicas, jornadas médicas, transferencias monetarias y entrega de alimentos, coordinación del servicio médico de ambulancia para la atención de las personas que lo requieran.
- Donación de víveres a personas de escasos recursos.




Cultural

- Conmemoración de fechas importantes sobre la diversidad temática de género, así como, la promoción de actividades de ocio, recreación y deporte.
- Día nacional de la mujer garífuna y afrodescendiente, día de la mujer, día de la madre.

El **Índice de Desarrollo Humano Municipal (IDH-M)** describe el nivel de bienestar en una sociedad a partir de tres dimensiones básicas: educación, salud y nivel de vida. El IDH-M se mide entre 0 y 1, siendo 1 el mayor nivel de desarrollo humano.

A partir de los resultados del XII Censo Nacional de Población (INE, 2019), el **IDH-M para el municipio de Livingston fue de: 0.59**. Este valor se encuentra por debajo del promedio del IDH-M en el departamento de Izabal (0.63) y por debajo del promedio del IDH-M (0.63).

Las dimensiones del IDH-M que presentan mayor oportunidad de mejora en Livingston son: **educación y nivel de vida**.



0.44

Educación

Esperanza educativa;
Escolaridad



0.77

Salud

Acceso a agua y saneamiento;
Materiales de pared y piso;
Supervivencia de hijos nacidos vivos



0.61

Nivel de Vida

Escolaridad de PEA;
Número de dormitorios por persona;
Tipo de ocupación de Población Ocupada;
Categoría ocupacional de Población Ocupada;
Ubicación geográfica

Referencias:

Instituto Nacional de Estadística de Guatemala (INE). (2019). XII Censo Nacional de Población y VII de Vivienda. Disponible en línea: <https://www.censopoblacion.gt/>
Programa de las Naciones Unidas para el Desarrollo (PNUD). (2022). Informe Nacional de Desarrollo Humano. Disponible en línea: <https://indhguatemala.org/visualizacion/>

El **Índice de Privaciones Multidimensionales Municipal (IP-M)** describe la **pobreza a nivel municipal**, para reflejar las carencias de los hogares en la calidad de la vivienda, en el empleo, en los logros educativos, en el acceso a servicios básicos de agua, saneamiento y energía, y en tecnología. El IP-M se mide entre 0 y 1, siendo 1 el mayor nivel de privaciones.

A partir de los resultados del XII Censo Nacional de Población (INE, 2019), el **IP-M para el municipio de Livingston fue de: 0.44**. Este valor se encuentra por encima del promedio del IP-M en el departamento de Izabal (0.37) y por encima del IP-M en el país (0.32).

Las dimensiones del IP-M que presentan mayor oportunidad de mejora en Livingston son: **tecnología y vivienda**



0.39

Vivienda

Materiales precarios en piso, techo y paredes;
Hacinamiento



0.30

Empleo

Trabajo infantil;
Empleo doméstico;
Trabajo no remunerado;
Categorías ocupacionales



0.14

Educación

Inasistencia escolar;
Rezago escolar;
Adultos sin escolaridad;
Adultos con menos de 6 años de escolaridad



0.39

Servicios básicos

Acceso restringido a agua;
Acceso restringido a saneamiento;
Sin energía eléctrica



0.90

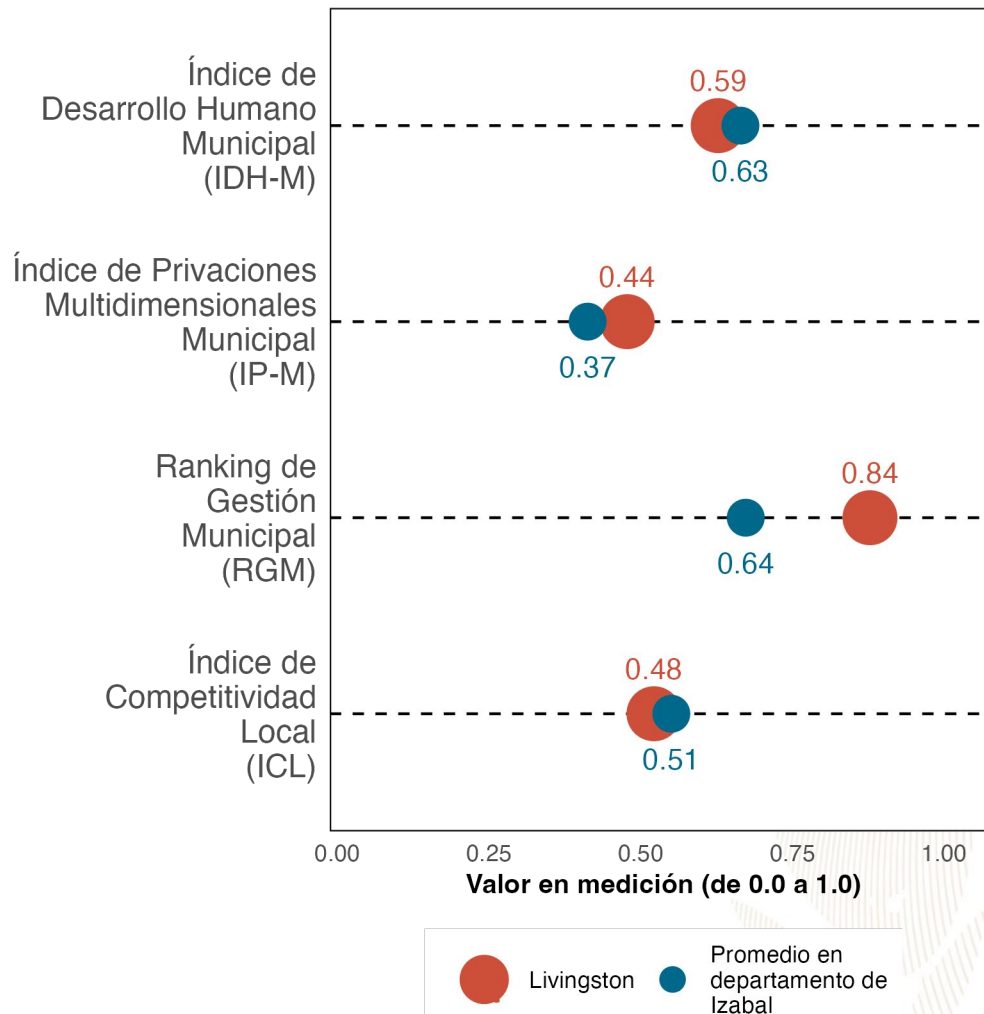
Tecnología

Sin computadora en el hogar;
Sin internet en el hogar

Referencias:

Instituto Nacional de Estadística de Guatemala (INE). (2019). XII Censo Nacional de Población y VII de Vivienda. Disponible en línea: <https://www.censopoblacion.gt/>
Programa de las Naciones Unidas para el Desarrollo (PNUD). (2022). Informe Nacional de Desarrollo Humano. Disponible en línea: <https://indhguatemala.org/visualizacion/>

Comparación entre desempeño del municipio y el promedio departamental



La gráfica compara el desempeño de **Livingston** con el promedio de los municipios de **Izabal** en distintas mediciones de desarrollo. Los resultados son:

Índice de Desarrollo Humano Municipal (**IDH-M**): **0.59**. Puesto **4** de **5**.

Índice de Privaciones Multidimensionales Municipal (**IP-M**): **0.44**. Puesto **4** de **5**.

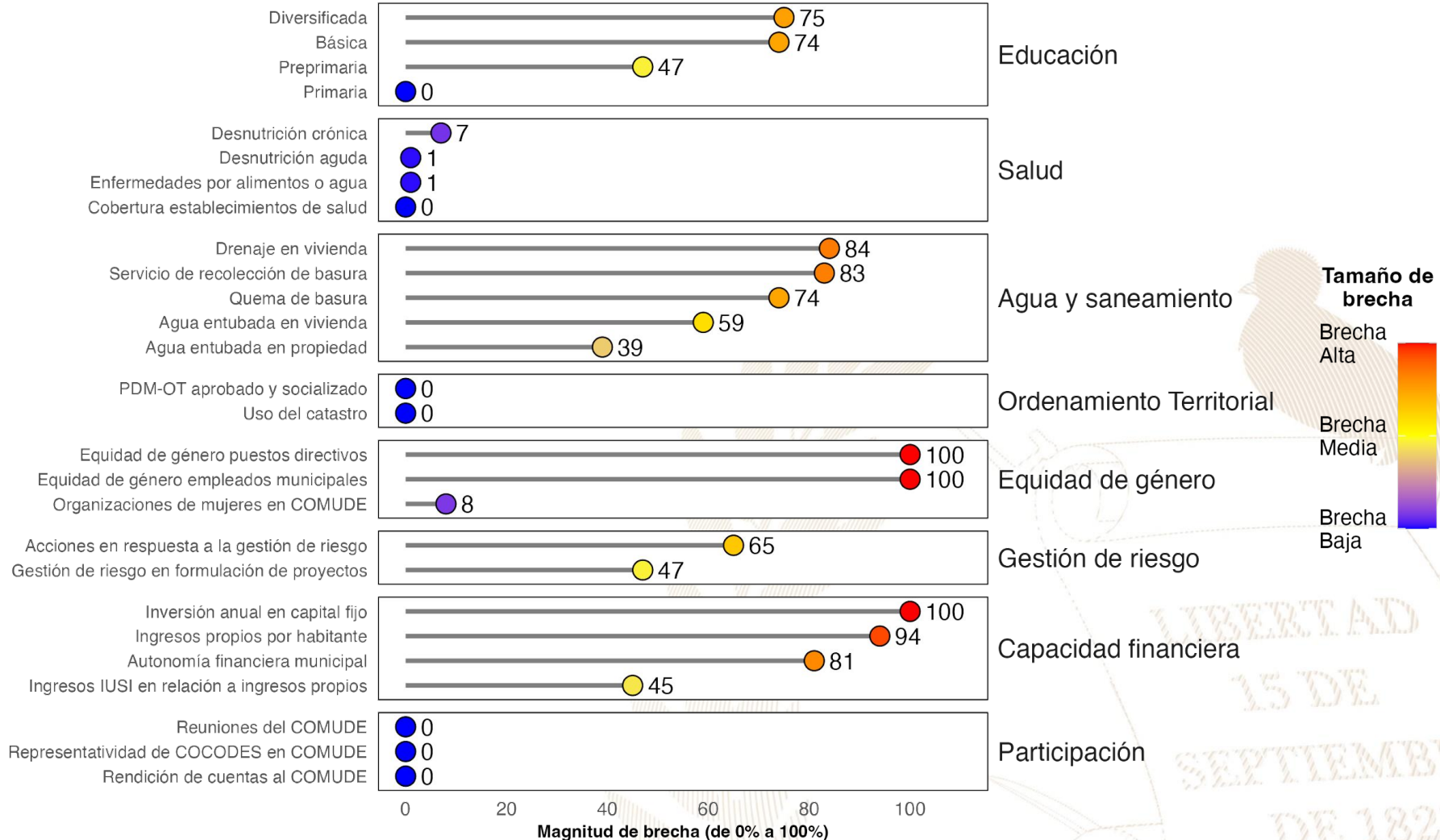
Ranking de gestión municipal (**RGM**): **0.84**. Puesto **1** de **5**.

Índice de Competitividad Local (**ICL**): **0.48**. Puesto **5** de **5**.

Referencias:

Fundación Para el Desarrollo de Guatemala (FUNDESA). (2022). Índice de Competitividad Local. Disponible en línea: <https://www.fundesga.org.gt/indices-y-evaluaciones-de-pais/indice-de-competitividad-local>
 Programa de las Naciones Unidas para el Desarrollo (PNUD). (2022). Informe Nacional de Desarrollo Humano. Disponible en línea: <https://indhguatemala.org/visualizacion/>
 Secretaría de Planificación y Programación de la Presidencia (SEGEPLAN). (2022). Ranking de la Gestión Municipal 2020-2021. Disponible en línea: <https://ranking.segeplan.gob.gt/visor/>

Brecha para cada indicador por área



Referencias:

La selección de indicadores por área y la estimación de brechas para cada indicador se realizó con base en la información proporcionada a la Secretaría de Coordinación Ejecutiva de la Presidencia por los Ministerios de Educación y de Salud, así como en la información del Ranking de Gestión Municipal (SEGEPLAN, 2022) y el XII Censo Nacional de Población y VII de Vivienda (INE, 2019). Una brecha baja indica que hay poca necesidad de intervenir en el indicador. Una brecha media implica la necesidad de intervenir en el indicador para fortalecerlo. Una brecha alta implica mayor necesidad de intervenir para mejorar el desempeño en el indicador.

Instituto Nacional de Estadística de Guatemala (INE). (2019). XII Censo Nacional de Población y VII de Vivienda. Disponible en línea: <https://www.censopoblacion.gt/>

Secretaría de Planificación y Programación de la Presidencia (SEGEPLAN). (2022). Ranking de la Gestión Municipal 2020-2021. Disponible en línea: <https://ranking.segeplan.gob.gt/visor/>

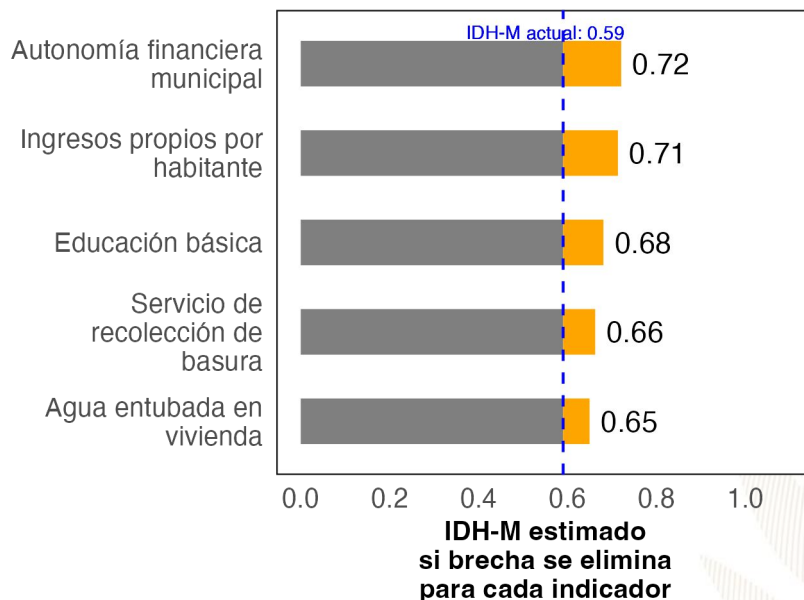
Índice de Desarrollo Humano Municipal (IDH-M)

Si **Livingston** eliminara las brechas en los indicadores de desempeño listados en la gráfica anterior, **los cinco indicadores que tendrían mayor impacto en el IDH-M serían:** (a) autonomía financiera municipal, (b) ingresos propios por habitante, (c) educación básica, (d) servicio de recolección de basura y (e) agua entubada en vivienda.

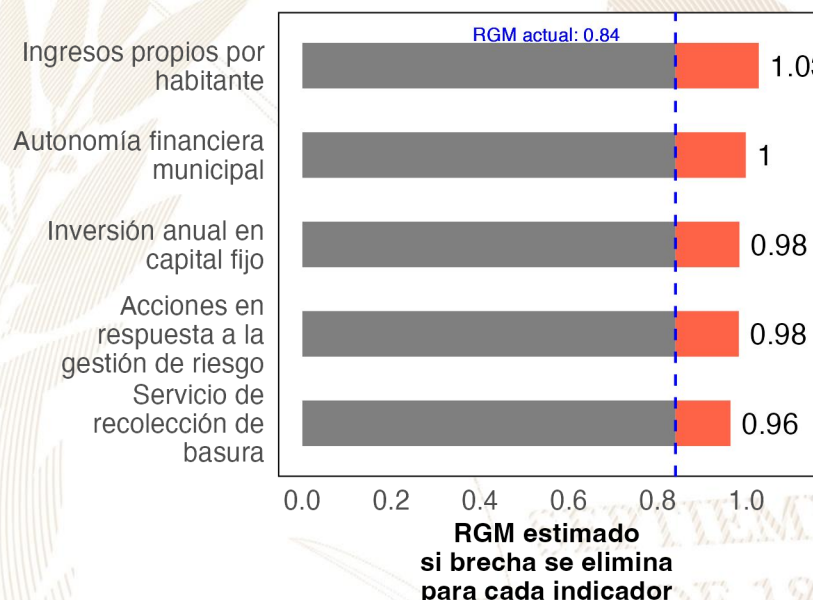
Ranking de Gestión Municipal (RGM)

Si **Livingston** eliminara las brechas en los indicadores de desempeño listados en la gráfica anterior, **los cinco indicadores que tendrían mayor impacto en el RGM serían:** (a) ingresos propios por habitante, (b) autonomía financiera municipal, (c) inversión anual en capital fijo, (d) acciones en respuesta a la gestión de riesgo y (e) servicio de recolección de basura.

IDH-M estimado si brecha se elimina



RGM estimado si brecha se elimina



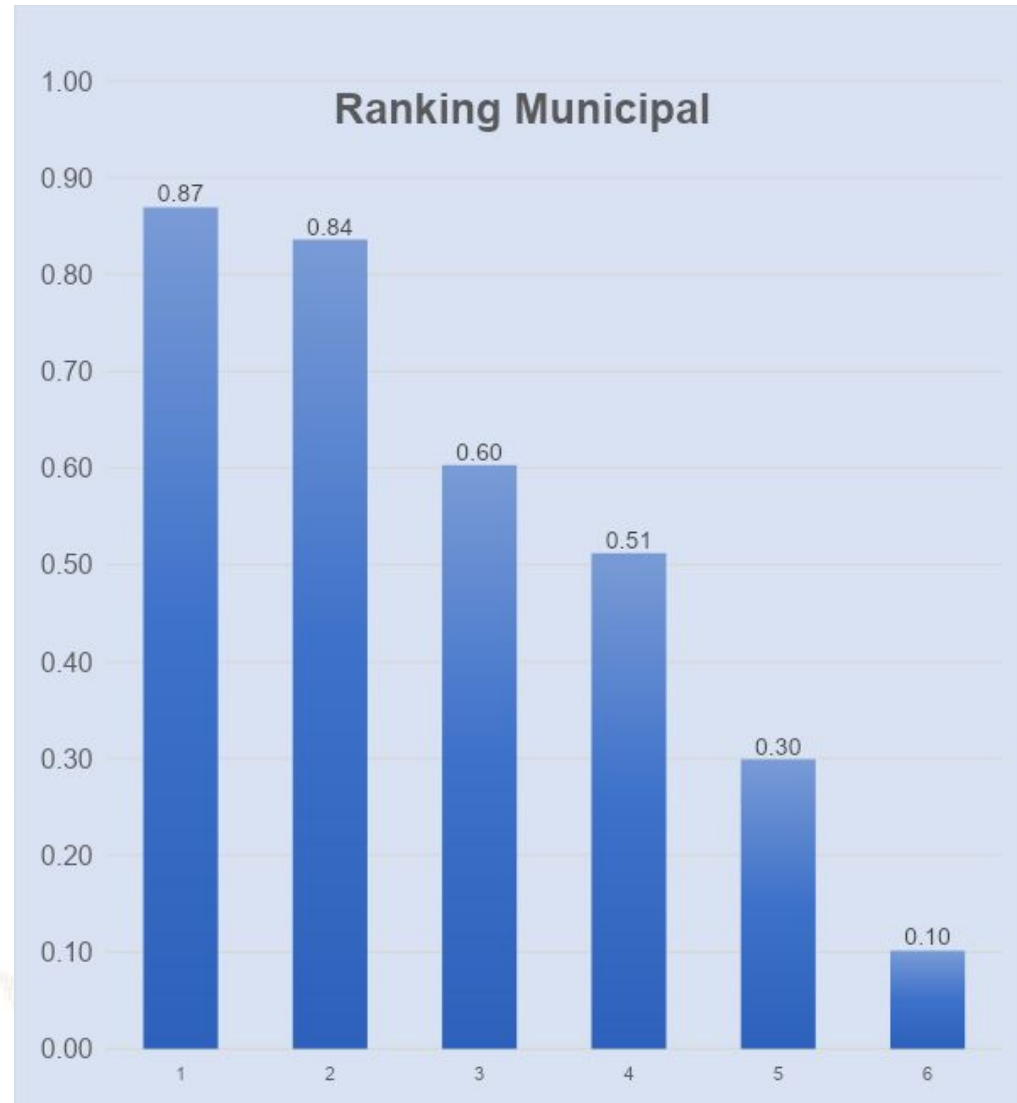
Referencias:

Para estimar el incremento en el desempeño se utilizó un modelo de regresión lineal tomando en cuenta la población, urbanización y etnicidad. Se considera que una brecha en un indicador de desarrollo ha sido eliminada si se reduce su valor actual a 0.
 Instituto Nacional de Estadística de Guatemala (INE). (2019). XII Censo Nacional de Población y VII de Vivienda. Disponible en línea: <https://www.censopoblacion.gt/>
 Programa de las Naciones Unidas para el Desarrollo (PNUD). (2022). Informe Nacional de Desarrollo Humano. Disponible en línea: <https://indhguatemala.org/visualizacion/>
 Secretaría de Planificación y Programación de la Presidencia (SEGEPLAN). (2022). Ranking de la Gestión Municipal 2020-2021. Disponible en línea: <https://ranking.segeplan.gob.gt/visor/>

Ranking Municipal

El Ranking de la Gestión Municipal (RGM) es un instrumento de asesoría creado para que los gobiernos locales, entidades de gobierno, cooperación internacional, academia y población en general cuenten con información precisa acerca de los avances y desafíos existentes en los principales temas de gestión municipal, a partir de la medición de 55 indicadores clasificados en 6 índices, que componen el índice de gestión municipal.

| Departamento / Municipio | Resultados del Índice |
|---------------------------------------|-----------------------|
| Izabal | |
| Livingston | |
| Índice de Participación Ciudadana | 0.87 |
| Índice de Información a la Ciudadanía | 0.84 |
| Índice de Gestión Administrativa | 0.60 |
| Índice de Gestión Estratégica | 0.51 |
| Índice de Gestión Financiera | 0.30 |
| Índice de Servicios Públicos | 0.10 |





GOBIERNO *de*
GUATEMALA
DR. ALEJANDRO GIAMMATTEI

Un Presidente **MUNICIPALISTA**

10 GIRA PRESIDENCIAL

INFORME DE LOGROS

2020



2023

GOBIERNO CENTRAL A GOBIERNOS LOCALES

A nivel nacional

| Año | No. | Producto público | Comunidad | Beneficiarios | Monto (Q) |
|------|-----|---|-----------|---------------|--------------------|
| 2020 | 1 | Becas de inglés para estudiantes y docentes | Todos | 6,110 | Q5,563,491.00 |
| 2021 | 2 | Becas de inglés para estudiantes y docentes | Todos | 2,887 | Q. 762,320.00 |
| 2022 | 3 | Becas de inglés para estudiantes y docentes | Todos | 6,053 | Q 30,807,720.00. |
| 2023 | 4 | Becas de inglés para estudiantes y docentes | Todos | 8,087 | Q. 42, 676, 821.00 |

A nivel departamento de Izabal

| Año | No. | Producto público | Comunidad | Beneficiarios | Monto (Q) |
|------|-----|--|--|---------------|---------------|
| 2020 | 1 | Programa de Profesionalización de docentes PADEP / Becas de inglés para estudiantes y docentes | Q'eqchi' | 302 | Q1,545,280.00 |
| 2020 | 2 | Becas de inglés para estudiantes y docentes | Todos | 24 | N/A |
| 2021 | 3 | Programa de Profesionalización de docentes PADEP / Becas de inglés para estudiantes y docentes | Garífuna-Q'eqchi' | 164 | Q1,367,430.00 |
| 2021 | 4 | Textos escolares del nivel de educación preprimaria y primaria | K'iche', kaqchikel, mam, q'eqchi', q'anjob'al, tz'utujil, ixil, achi, itza', xinka, castellano | 23,381 | Q670,918.78 |
| 2021 | 5 | Becas de inglés para estudiantes y docentes | Todos | 31 | N/A |
| 2022 | 6 | Programa de Profesionalización de docentes PADEP / Becas de inglés para estudiantes y docentes | Garífuna-Q'eqchi' | 181 | Q554,840.00 |
| 2022 | 7 | Textos escolares del nivel de educación preprimaria y primaria | K'iche', kaqchikel, mam, q'eqchi', q'anjob'al, tz'utujil, ixil, achi, itza', xinka, castellano | 5,141 | Q25,396.54 |
| 2022 | 8 | Becas de inglés para estudiantes y docentes | Todos | 122 | N/A |
| 2023 | 9 | Textos escolares del nivel de educación preprimaria y primaria | K'iche', kaqchikel, mam, q'eqchi', q'anjob'al, tz'utujil, ixil, achi, itza', xinka, castellano | 22,677 | Q721,565.99 |
| 2023 | 10 | Becas de inglés para estudiantes y docentes | Todos | 211 | N/A |

Livingston, Izabal

| Año | No. | Producto público | Comunidad | Beneficiarios | Monto (Q) |
|------|-----|---|------------|---------------|----------------|
| 2020 | 1 | Cuadernos De Trabajo Impresos Para Estudiantes Del Nivel Preprimario | Livingston | 2,251 | Q43,174.18 |
| 2020 | 2 | Textos Impresos Para Estudiantes Del Nivel Primario | Livingston | 2,251 | Q133,076.87 |
| 2020 | 3 | Textos Impresos Para Estudiantes Del Nivel Primario (bilingüe) | Livingston | 4,208 | Q79,531.20 |
| 2020 | 4 | Establecimientos Del Nivel Preprimaria Atendidos Con Gratuidad | Livingston | 2,078 | Q43,125.00 |
| 2020 | 5 | Establecimientos Del Nivel Primario Atendidos Con Gratuidad | Livingston | 11,744 | Q307,935.62 |
| 2020 | 6 | Establecimientos Del Ciclo Básico Atendidos Con Gratuidad | Livingston | 183 | Q27,210.39 |
| 2020 | 7 | Establecimientos Del Ciclo Diversificado Atendidos Con Gratuidad | Livingston | 7 | Q350.00 |
| 2020 | 8 | Estudiantes Del Nivel Preprimario Beneficiados Con Útiles Escolares | Livingston | 2,276 | Q124,280.00 |
| 2020 | 9 | Estudiantes Del Nivel Primario Beneficiados Con Útiles Escolares | Livingston | 11,957 | Q655,800.00 |
| 2020 | 10 | Docentes Del Nivel Preprimario Beneficiados Con Valijas Didácticas | Livingston | 84 | Q18,480.00 |
| 2020 | 11 | Docentes Del Nivel Primario Beneficiados Con Valijas Didácticas | Livingston | 487 | Q107,140.00 |
| 2020 | 12 | Estudiantes del nivel preprimario atendidos con alimentación escolar | Livingston | 2,192 | Q1,783,444.29 |
| 2020 | 13 | Estudiantes del nivel primario atendidos con alimentación escolar | Livingston | 11,863 | Q9,562,681.31 |
| 2020 | 14 | Estudiantes del nivel preprimario del sector oficial atendidos en el sistema escolar (Monolingüe y bilingüe) | Livingston | 2,337 | Q7,524,154.29 |
| 2020 | 15 | Estudiantes del nivel primario del sector oficial atendidos en el sistema escolar. (Monolingüe y Bilingüe) | Livingston | 12,142 | Q44,025,362.71 |
| 2020 | 16 | Estudiantes de primaria de adultos del sector oficial atendidos en el sistema escolar | Livingston | 27 | N/A |
| 2020 | 17 | Estudiantes del ciclo básico del sector oficial atendidos en el sistema escolar (Telesecundaria, nufed, oficial). | Livingston | 1,705 | Q1,464,108.34 |
| 2020 | 18 | Estudiantes del ciclo diversificado del sector oficial atendidos en el sistema escolar. (Todas las ramas de enseñanzas) | Livingston | 226 | N/A |
| 2020 | 19 | Estudiantes del Programa de Educación Primaria de Adultos por Correspondencia (PEAC), atendidos | Livingston | 9 | N/A |

Livingston, Izabal

| Año | No. | Producto público | Comunidad | Beneficiarios | Monto (Q) |
|------|-----|--|------------|---------------|----------------|
| 2021 | 20 | Cuadernos De Trabajo Impresos Para Estudiantes Del Nivel Preprimario | Livingston | 2,291 | Q39,228.78 |
| 2021 | 21 | Textos Impresos Para Estudiantes Del Nivel Primario | Livingston | 9,036 | Q145,934.11 |
| 2021 | 22 | Establecimientos Del Nivel Preprimaria Atendidos Con Gratuidad | Livingston | 2,648 | Q99,795.00 |
| 2021 | 23 | Establecimientos Del Nivel Primario Atendidos Con Gratuidad | Livingston | 12,636 | Q631,937.21 |
| 2021 | 24 | Establecimientos Del Ciclo Básico Atendidos Con Gratuidad | Livingston | 683 | Q176,016.13 |
| 2021 | 25 | Establecimientos Del Ciclo Diversificado Atendidos Con Gratuidad | Livingston | 152 | Q19,713.50 |
| 2021 | 26 | Estudiantes Del Nivel Preprimaria Con Cobertura De Seguro Médico Escolar | Livingston | N/I | Q167,506.33 |
| 2021 | 27 | Estudiantes Del Nivel Primaria Con Cobertura De Seguro Médico Escolar | Livingston | N/I | Q563,104.75 |
| 2021 | 28 | Estudiantes Del Nivel Preprimario Beneficiados Con Útiles Escolares | Livingston | 2,190 | Q121,501.60 |
| 2021 | 29 | Estudiantes Del Nivel Primario Beneficiados Con Útiles Escolares | Livingston | 11,942 | Q654,925.00 |
| 2021 | 30 | Docentes Del Nivel Preprimario Beneficiados Con Valijas Didácticas | Livingston | 90 | Q19,800.00 |
| 2021 | 31 | Docentes Del Nivel Primario Beneficiados Con Valijas Didácticas | Livingston | 487 | Q107,140.00 |
| 2021 | 32 | Estudiantes del nivel preprimario atendidos con alimentación escolar | Livingston | 2,656 | Q1,839,951.95 |
| 2021 | 33 | Estudiantes del nivel primario atendidos con alimentación escolar | Livingston | 12,585 | Q9,049,220.00 |
| 2021 | 34 | Estudiantes del nivel preprimario del sector oficial atendidos en el sistema escolar (Monolingüe y bilingüe) | Livingston | 2,865 | Q7,893,232.84 |
| 2021 | 35 | Estudiantes del nivel primario del sector oficial atendidos en el sistema escolar. (Monolingüe y Bilingüe) | Livingston | 12,980 | Q47,719,354.55 |
| 2021 | 36 | Estudiantes de primaria de adultos del sector oficial atendidos en el sistema escolar | Livingston | 28 | N/A |
| 2021 | 37 | Estudiantes del ciclo básico del sector oficial atendidos en el sistema escolar (Telesecundaria, nufed, oficial). | Livingston | 1,745 | Q1,382,106.24 |
| 2021 | 38 | Estudiantes del ciclo diversificado del sector oficial atendidos en el sistema escolar. (Todas las ramas de enseñanzas) | Livingston | 185 | N/A |
| 2021 | 39 | Estudiantes del Programa de Educación Primaria de Adultos por Correspondencia (PEAC), atendidos | Livingston | 23 | N/A |
| 2021 | 40 | Estudiantes del Programa Centros Municipales de Capacitación y Formación Humana (CEMUCAF) atendidos en áreas técnico-laborales | Livingston | 202 | N/A |
| 2021 | 41 | Estudiantes del programa de modalidades flexibles atendidos | Livingston | 10 | N/A |

Livingston, Izabal

| Año | No. | Producto público | Comunidad | Beneficiarios | Monto (Q) |
|------|-----|--|------------|---------------|----------------|
| 2022 | 42 | Cuadernos De Trabajo Impresos Para Estudiantes Del Nivel Preprimario | Livingston | 2748 | Q45,479.40 |
| 2022 | 43 | Textos Impresos Para Estudiantes Del Nivel Primario | Livingston | 12901 | Q616,280.77 |
| 2022 | 44 | Establecimientos Del Nivel Preprimaria Atendidos Con Gratuidad | Livingston | 2727 | Q110,605.90 |
| 2022 | 45 | Establecimientos Del Nivel Primario Atendidos Con Gratuidad | Livingston | 12636 | Q631,937.21 |
| 2022 | 46 | Establecimientos Del Ciclo Básico Atendidos Con Gratuidad | Livingston | 1538 | Q157,237.75 |
| 2022 | 47 | Establecimientos Del Ciclo Diversificado Atendidos Con Gratuidad | Livingston | 149 | Q15,057.25 |
| 2022 | 48 | Estudiantes Del Nivel Preprimaria Con Cobertura De Seguro Médico Escolar | Livingston | 2840 | Q507,481.90 |
| 2022 | 49 | Estudiantes Del Nivel Primaria Con Cobertura De Seguro Médico Escolar | Livingston | 12945 | Q1,725,419.90 |
| 2022 | 50 | Estudiantes Del Nivel Preprimario Beneficiados Con Útiles Escolares | Livingston | 2751 | Q150,498.80 |
| 2022 | 51 | Estudiantes Del Nivel Primario Beneficiados Con Útiles Escolares | Livingston | 12636 | Q693,065.00 |
| 2022 | 52 | Docentes Del Nivel Preprimario Beneficiados Con Valijas Didácticas | Livingston | 91 | Q38,692.80 |
| 2022 | 53 | Docentes Del Nivel Primario Beneficiados Con Valijas Didácticas | Livingston | 488 | Q208,560.00 |
| 2022 | 54 | Estudiantes del nivel preprimario atendidos con alimentación escolar | Livingston | 2754 | Q2,952,802.50 |
| 2022 | 55 | Estudiantes del nivel primario atendidos con alimentación escolar | Livingston | 12665 | Q13,680,571.20 |
| 2022 | 56 | Estudiantes del nivel preprimario del sector oficial atendidos en el sistema escolar (Monolingüe y bilingüe) | Livingston | 2949 | Q8,477,584.60 |
| 2022 | 57 | Estudiantes del nivel primario del sector oficial atendidos en el sistema escolar. (Monolingüe y Bilingüe) | Livingston | 13221 | Q51,531,746.40 |
| 2022 | 58 | Estudiantes de primaria de adultos del sector oficial atendidos en el sistema escolar | Livingston | 23 | N/A |
| 2022 | 59 | Estudiantes del ciclo básico del sector oficial atendidos en el sistema escolar (Telesecundaria, nufed, oficial). | Livingston | 1510 | Q1,316,042.73 |
| 2022 | 60 | Estudiantes del ciclo diversificado del sector oficial atendidos en el sistema escolar. (Todas las ramas de enseñanzas) | Livingston | 184 | N/A |
| 2022 | 61 | Estudiantes del Programa de Educación Primaria de Adultos por Correspondencia (PEAC), atendidos | Livingston | 77 | N/A |
| 2022 | 62 | Estudiantes del Programa Centros Municipales de Capacitación y Formación Humana (CEMUCAF) atendidos en áreas técnico-laborales | Livingston | 340 | N/A |
| 2022 | 63 | Estudiantes del programa de modalidades flexibles atendidos | Livingston | 147 | N/A |
| 2022 | 64 | Estudiantes del Programa Nacional de Educación Alternativa, PRONEA, atendidos | Livingston | 1 | N/A |

Livingston, Izabal

| Año | No. | Producto público | Comunidad | Beneficiarios | Monto (Q) |
|------|-----|--|------------|---------------|----------------|
| 2023 | 65 | Cuadernos De Trabajo Impresos Para Estudiantes Del Nivel Preprimario | Livingston | 2821 | Q53,204.06 |
| 2023 | 66 | Textos Impresos Para Estudiantes Del Nivel Primario | Livingston | 7375 | Q72,894.50 |
| 2023 | 67 | Establecimientos Del Nivel Preprimaria Atendidos Con Gratuidad | Livingston | 2568 | Q107,265.34 |
| 2023 | 68 | Establecimientos Del Nivel Primario Atendidos Con Gratuidad | Livingston | 13001 | Q615,387.36 |
| 2023 | 69 | Establecimientos Del Ciclo Básico Atendidos Con Gratuidad | Livingston | 1479 | Q159,868.28 |
| 2023 | 70 | Establecimientos Del Ciclo Diversificado Atendidos Con Gratuidad | Livingston | 181 | Q18,307.50 |
| 2023 | 71 | Estudiantes Del Nivel Preprimaria Con Cobertura De Seguro Médico Escolar | Livingston | 2895 | Q368,464.12 |
| 2023 | 72 | Estudiantes Del Nivel Primaria Con Cobertura De Seguro Médico Escolar | Livingston | 13495 | Q1,206,049.48 |
| 2023 | 73 | Estudiantes Del ciclo básico Con Cobertura De Seguro Médico Escolar | Livingston | 1653 | Q142,917.21 |
| 2023 | 74 | Estudiantes Del ciclo diversificado Con Cobertura De Seguro Médico Escolar | Livingston | 196 | Q35,144.93 |
| 2023 | 75 | Estudiantes Del Nivel Preprimario Beneficiados Con Útiles Escolares | Livingston | 2582 | Q141,062.20 |
| 2023 | 76 | Estudiantes Del Nivel Primario Beneficiados Con Útiles Escolares | Livingston | 13001 | Q713,617.80 |
| 2023 | 77 | Estudiantes Del Ciclo Básico Beneficiados Con Útiles Escolares | Livingston | 1480 | Q147,999.85 |
| 2023 | 78 | Estudiantes Del Ciclo Diversificado Beneficiados Con Útiles Escolares | Livingston | 180 | Q17,999.25 |
| 2023 | 79 | Docentes Del Nivel Preprimario Beneficiados Con Valijas Didácticas | Livingston | 96 | Q42,522.65 |
| 2023 | 80 | Docentes Del Nivel Primario Beneficiados Con Valijas Didácticas | Livingston | 0 | Q238,480.00 |
| 2023 | 81 | Docentes Del Ciclo Básico Beneficiados Con Valijas Didácticas | Livingston | 66 | Q28,784.75 |
| 2023 | 82 | Docentes Del Ciclo Diversificado Beneficiados Con Valijas Didácticas | Livingston | 6 | Q2,640.00 |
| 2023 | 83 | Estudiantes del nivel preprimario atendidos con alimentación escolar | Livingston | 2765 | Q2,569,375.60 |
| 2023 | 84 | Estudiantes del nivel primario atendidos con alimentación escolar | Livingston | 13223 | Q12,545,135.70 |
| 2023 | 85 | Estudiantes del nivel medio atendidos con alimentación escolar | Livingston | 1518 | Q1,641,015.75 |

Livingston, Izabal

| Año | No. | Producto público | Comunidad | Beneficiarios | Monto (Q) |
|------|-----|--|------------|---------------|----------------|
| 2023 | 86 | Niños de primera infancia atendidos en aprendizaje temprano (sector oficial) | Livingston | N/A | Q2,108.00 |
| 2023 | 87 | Estudiantes del nivel preprimario del sector oficial atendidos en el sistema escolar (Monolingüe y bilingüe) | Livingston | 2830 | Q6,176,379.22 |
| 2023 | 88 | Estudiantes del nivel primario del sector oficial atendidos en el sistema escolar. (Monolingüe y Bilingüe) | Livingston | 13229 | Q35,943,497.07 |
| 2023 | 89 | Estudiantes de primaria de adultos del sector oficial atendidos en el sistema escolar | Livingston | 20 | N/A |
| 2023 | 90 | Estudiantes del ciclo básico del sector oficial atendidos en el sistema escolar (Telesecundaria, nufed, oficial). | Livingston | 1583 | Q813,247.80 |
| 2023 | 91 | Estudiantes del ciclo diversificado del sector oficial atendidos en el sistema escolar. (Todas las ramas de enseñanzas) | Livingston | 192 | N/A |
| 2023 | 92 | Estudiantes del Programa de Educación Primaria de Adultos por Correspondencia (PEAC), atendidos | Livingston | 63 | N/A |
| 2023 | 93 | Estudiantes del Programa Centros Municipales de Capacitación y Formación Humana (CEMUCAF) atendidos en áreas técnico-laborales | Livingston | 177 | N/A |
| 2023 | 94 | Estudiantes del programa de modalidades flexibles atendidos | Livingston | 119 | N/A |
| 2023 | 95 | Estudiantes del Programa Nacional de Educación Alternativa, PRONEA, atendidos | Livingston | 1 | N/A |

LIBERTAD
15 DE
SEPTIEMBRE
DE 1821

Livingston, Izabal

| Año | No. | Producto público | Comunidad | Beneficiarios | Monto (Q) |
|------|-----|---|------------------|---------------|--------------|
| 2020 | 1 | BONO EDUCACIÓN | N/A | 115 | Q 89,700.00 |
| 2020 | 2 | BONO NIÑAS Y ADOLESCENTES EN EDUCACIÓN | N/A | 57 | Q 29,700.00 |
| 2020 | 3 | BONO SALUD | N/A | 148 | Q 108,000.00 |
| 2020 | 4 | BONO SALUD DE 0 A 2 AÑOS | N/A | 83 | Q 152,700.00 |
| 2020 | 5 | PROGRAMA SOCIAL PARA LA ATENCION A NIÑAS Y ADOLESCENTES EMBRAZADAS O MADRES VICTIMAS DE VIOLENCIA SEXUAL MENORES DE 14 AÑOS CUYOS CASOS HAYAN SIDO JUDICIALIZADOS | EL AGUACATE | 1 | Q 7,500.00 |
| 2020 | 6 | PROGRAMA SOCIAL PARA LA ATENCION A NIÑAS Y ADOLESCENTES EMBRAZADAS O MADRES VICTIMAS DE VIOLENCIA SEXUAL MENORES DE 14 AÑOS CUYOS CASOS HAYAN SIDO JUDICIALIZADOS | JOCOLO | 1 | Q 7,500.00 |
| 2020 | 7 | PROGRAMA SOCIAL PARA LA ATENCION A NIÑAS Y ADOLESCENTES EMBRAZADAS O MADRES VICTIMAS DE VIOLENCIA SEXUAL MENORES DE 14 AÑOS CUYOS CASOS HAYAN SIDO JUDICIALIZADOS | SAN JUAN PACAYAL | 1 | Q 3,000.00 |
| 2020 | 8 | BECA EDUCACIÓN MEDIA | N/A | 22 | Q 55,000.00 |
| 2020 | 9 | BECA EDUCACIÓN SUPERIOR | N/A | 43 | Q 83,500.00 |

Livingston, Izabal

| Año | No. | Producto público | Comunidad | Beneficiarios | Monto (Q) |
|------|-----|---|--------------|---------------|--------------|
| 2021 | 10 | BONO EDUCACIÓN | N/A | 75 | Q 152,100.00 |
| 2021 | 11 | BONO NIÑAS Y ADOLESCENTES EN EDUCACIÓN | N/A | 53 | Q 105,600.00 |
| 2021 | 12 | BONO SALUD | N/A | 143 | Q 267,300.00 |
| 2021 | 13 | BONO SALUD DE 0 A 2 AÑOS | N/A | 34 | Q 94,800.00 |
| 2021 | 14 | PROGRAMA SOCIAL PARA LA ATENCION A NIÑAS Y ADOLESCENTES EMBRAZADAS O MADRES VICTIMAS DE VIOLENCIA SEXUAL MENORES DE 14 AÑOS CUYOS CASOS HAYAN SIDO JUDICIALIZADOS | EL AGUACATE | 1 | Q 9,000.00 |
| 2021 | 15 | PROGRAMA SOCIAL PARA LA ATENCION A NIÑAS Y ADOLESCENTES EMBRAZADAS O MADRES VICTIMAS DE VIOLENCIA SEXUAL MENORES DE 14 AÑOS CUYOS CASOS HAYAN SIDO JUDICIALIZADOS | JOCOLO | 1 | Q 7,500.00 |
| 2021 | 16 | BECA EDUCACIÓN MEDIA | N/A | 24 | Q 56,500.00 |
| 2021 | 17 | BECA EDUCACIÓN SUPERIOR | N/A | 33 | Q 68,000.00 |
| 2021 | 18 | INTERVENCIÓN BECA SOCIAL ARTESANO | BUENOS AIRES | 13 | Q 15,600.00 |
| 2021 | 19 | INTERVENCIÓN BECA SOCIAL ARTESANO | EL MILAGRO | 9 | Q 10,800.00 |
| 2021 | 20 | INTERVENCIÓN BECA SOCIAL ARTESANO | FRONTERAS | 3 | Q 3,600.00 |
| 2021 | 21 | INTERVENCIÓN BECA SOCIAL ARTESANO | SAN JOSE | 2 | Q 2,400.00 |

Livingston, Izabal

| Año | No. | Producto público | Comunidad | Beneficiarios | Monto (Q) |
|------|-----|--|--------------------|---------------|--------------|
| 2022 | 22 | BONO EDUCACIÓN | N/A | 143 | Q 381,600.00 |
| 2022 | 23 | BONO SALUD | N/A | 123 | Q 329,700.00 |
| 2022 | 24 | BONO SALUD DE 0 A 2 AÑOS | N/A | 4 | Q 12,000.00 |
| 2022 | 25 | ROGRAMA SOCIAL PARA LA ATENCION A NIÑAS Y ADOLESCENTES EMBRAZADAS O MADRES VICTIMAS DE VIOLENCIA SEXUAL MENORES DE 14 AÑOS CUYOS CASOS HAYAN SIDO JUDICIALIZADOS | EL AGUACATE | 1 | Q 3,000.00 |
| 2022 | 26 | BECA EDUCACIÓN MEDIA | N/A | 23 | Q 57,500.00 |
| 2022 | 27 | BECA EDUCACIÓN SUPERIOR | N/A | 27 | Q 55,000.00 |
| 2022 | 28 | INTERVENCIÓN BECA SOCIAL ARTESANO | CIENAGA | 19 | Q 22,800.00 |
| 2022 | 29 | INTERVENCIÓN BECA SOCIAL ARTESANO | SAN ANTONIO SEJA | 12 | Q 14,400.00 |
| 2023 | 30 | BONO EDUCACIÓN | N/A | 159 | Q 283,500.00 |
| 2023 | 31 | BONO SALUD | N/A | 78 | Q 157,200.00 |
| 2023 | 32 | BECA EDUCACIÓN MEDIA | N/A | 26 | Q 51,000.00 |
| 2023 | 33 | BECA EDUCACIÓN SUPERIOR | N/A | 23 | Q 41,400.00 |
| 2023 | 34 | COMEDOR SOCIAL | FRONTERA RÍO DULCE | 40,800 | Q 916,800.00 |

| No. | Producto público | Comunidad | Beneficiarios | Monto (Q) |
|-----|--|-----------|---------------|-----------------|
| 1 | BONO FAMILIA | N/A | 10,580 | Q 23,655,000.00 |
| 2 | TRANSFERENCIAS MONETARIAS A FAMILIAS DE NIÑOS Y NIÑAS CON DESNUTRICIÓN AGUDA, PREVIAMENTE IDENTIFICADOS EN EL MARCO DE LA VULNERABILIDAD NUTRICIONAL | N/A | 4 | Q 6,000.00 |

PROYECCIÓN 2024 PROGRAMA SOCIAL "BECA SOCIAL"

| No. | Producto público | Comunidad | Beneficiarios |
|-----|----------------------|-----------|---------------|
| 1 | BECA EDUCACIÓN MEDIA | N/A | 22 |

Livingston, Izabal

| No. | Producto Público | |
|-----|---|--|
| 1 | <p>Atención de consultas relacionadas al uso del Sistema de Contabilidad Integrada de Gobiernos Locales -SICOIN GL- y del Sistema Servicios GL, por los medios disponibles, sea vía telefónica, correo electrónico, mesa de ayuda y en Oficinas Regionales de Atención Municipal, que han sido realizadas por los empleados municipales con los siguientes perfiles:</p> | |
| | <p>SICOIN GL</p> <ul style="list-style-type: none"> - Director AFIM - Encargado de Contabilidad - Encargado de Presupuesto - Encargado de Tesorería - Encargado de Planes - Encargado de Contratos - Gestión de Ingresos - Gestión Presupuestaria - Gestión de Préstamos y donaciones - Alcalde - Asesor Municipal - Creación de Unidad Solicitante, entre otros | <p>Servicios GL</p> <ul style="list-style-type: none"> - Administración Municipal - Gestor Documento de Cobro - Gestor Municipal - Nuevo Cajero General - Nuevo Cajero Receptor - Nuevo Gerente de Agua - Nuevo Gerente de Arbitrios - Nuevo Gestor de IUSI - Perfil Cajero General PMT - Perfil Gestión PMT - Registro Lecturas de Agua - Solicitud Cuenta Corriente Anual, entre otros. |

Livingston, Izabal

| | | | |
|--|---|--|--|
| 2 | <p>Realización de eventos de capacitación de acuerdo a necesidades identificadas en la municipalidad con los temas indicados a continuación:</p> | | |
| | <table border="0"> <tr> <td data-bbox="139 504 994 1011"> <ul style="list-style-type: none"> a) Cierre contable y apertura de ejercicio fiscal 2023 (Inicialización de Saldos) b) Generalidades presupuestarias c) Actualizaciones al MAFIM- 2a. Edición d) Revisión y Análisis de Reportes de Gestión y Ejecución Presupuestaria e) Módulo del IUSI en Servicios GL f) Módulo de Arbitrios en Servicios GL g) Planificación y Formulación Presupuestaria enfocado a GpR -SICOIN GL- h) Planificación (Facebook live) i) Planificación y Presupuesto por Resultados </td> <td data-bbox="994 504 1906 1011"> <ul style="list-style-type: none"> j) Módulo de Caja -Servicios GL- k) Uso del Sistema Soporte GL l) Reportes Financieros m) Préstamos, Donaciones y Convenios n) Módulo de Agua en Servicios GL o) Errores más comunes que se generan al elaborar un Presupuesto p) Módulo de Contratos q) Formulación Presupuestaria de Ingresos y egresos (Facebook live) r) Procesamiento Electrónico de Medios de Pago, entre otros. </td> </tr> </table> | <ul style="list-style-type: none"> a) Cierre contable y apertura de ejercicio fiscal 2023 (Inicialización de Saldos) b) Generalidades presupuestarias c) Actualizaciones al MAFIM- 2a. Edición d) Revisión y Análisis de Reportes de Gestión y Ejecución Presupuestaria e) Módulo del IUSI en Servicios GL f) Módulo de Arbitrios en Servicios GL g) Planificación y Formulación Presupuestaria enfocado a GpR -SICOIN GL- h) Planificación (Facebook live) i) Planificación y Presupuesto por Resultados | <ul style="list-style-type: none"> j) Módulo de Caja -Servicios GL- k) Uso del Sistema Soporte GL l) Reportes Financieros m) Préstamos, Donaciones y Convenios n) Módulo de Agua en Servicios GL o) Errores más comunes que se generan al elaborar un Presupuesto p) Módulo de Contratos q) Formulación Presupuestaria de Ingresos y egresos (Facebook live) r) Procesamiento Electrónico de Medios de Pago, entre otros. |
| <ul style="list-style-type: none"> a) Cierre contable y apertura de ejercicio fiscal 2023 (Inicialización de Saldos) b) Generalidades presupuestarias c) Actualizaciones al MAFIM- 2a. Edición d) Revisión y Análisis de Reportes de Gestión y Ejecución Presupuestaria e) Módulo del IUSI en Servicios GL f) Módulo de Arbitrios en Servicios GL g) Planificación y Formulación Presupuestaria enfocado a GpR -SICOIN GL- h) Planificación (Facebook live) i) Planificación y Presupuesto por Resultados | <ul style="list-style-type: none"> j) Módulo de Caja -Servicios GL- k) Uso del Sistema Soporte GL l) Reportes Financieros m) Préstamos, Donaciones y Convenios n) Módulo de Agua en Servicios GL o) Errores más comunes que se generan al elaborar un Presupuesto p) Módulo de Contratos q) Formulación Presupuestaria de Ingresos y egresos (Facebook live) r) Procesamiento Electrónico de Medios de Pago, entre otros. | | |
| 3 | <p>Capacitación en temas relacionados a las finanzas municipales, análisis e interpretación de indicadores financieros, según las siguientes metodologías:</p> <ul style="list-style-type: none"> a) Índice Consolidado Financiero Municipal -ICFM-. b) Ficha de seguimiento del -ICFM- e Informe -ICFM- año finalizado. c) Diagnóstico para el Fortalecimiento de las Finanzas Municipales. | | |

Livingston, Izabal

- 4 Elaboración y actualización de Guías de Usuario del Sistema de Contabilidad Integrada de Gobiernos Locales -SICOIN GL- y del Sistema Servicios GL las cuales se encuentran disponibles en el Portal de Gobiernos Locales en el siguiente enlace: <https://portalgl.minfin.gob.gt> seleccionando las opciones "Biblioteca Virtual", "Guías y Manuales", "Guías Sicoín gl", "Guías Servicios GL", entre otras.
- 5 Manual de Administración Financiera Integrada Municipal -MAFIM- (Segunda Edición) el cual contiene la actualización de normas, procedimientos técnicos, administrativos y financieros que fortalecen los procesos de la gestión financiera municipal, favorece el control interno, la administración y el uso eficiente y eficaz de los recursos públicos, contribuyendo a la transparencia del gasto y la rendición de cuentas, éste se encuentra disponible en el Portal de Gobiernos Locales en el siguiente enlace: <https://portalgl.minfin.gob.gt> seleccionando las opciones "Biblioteca Virtual", "Guías y Manuales", "Manuales", "Manual de Administración Financiera Integrada Municipal (2a. Edición) 2022".
- 6 Tablero de Resultados del Índice Consolidado Financiero Municipal -ICFM- el cual es un instrumento de análisis, monitoreo y evaluación que permite a través de indicadores financieros según la metodología, conocer las fortalezas y áreas de oportunidad de la gestión financiera municipal, útil para la toma de decisiones de las autoridades y funcionarios municipales, éste se encuentra disponible en el Portal de Gobiernos Locales en el siguiente enlace: <https://portalgl.minfin.gob.gt> seleccionando las opciones "Indicadores" y luego "ICFM".
- 7 Ficha de Seguimiento a la Gestión Financiera Municipal en la cual se pueden visualizar los resultados de la gestión financiera de los últimos dos años para realizar análisis comparativo y el seguimiento durante el ejercicio fiscal vigente de manera mensual, permitiendo a las autoridades y funcionarios municipales identificar fortalezas y oportunidades de mejora que orienten la labor para establecer estrategias de fortalecimiento financiero municipal; asimismo se pone a disposición el Informe ICFM año finalizado, el cual muestra el análisis general de los resultados de la gestión financiera del ejercicio fiscal finalizado. Ambos instrumentos se encuentran disponibles dentro del Sistema de Contabilidad Integrada de Gobiernos Locales -SICOINGL- en la siguiente ruta: "Ejecución", "Reportes Financieros", "Ficha de Seguimiento Municipal", "Informe ICFM año finalizado".
- 8 Tablero que muestra la ejecución presupuestaria de la municipalidad desde la perspectiva de los Objetivos de Desarrollo Sostenible -ODS-, Ejes del Plan Nacional de Desarrollo, Prioridades Nacionales, Metas Estratégicas de Desarrollo y Resultados Estratégicos, los cuales se pueden consultar desde el Portal de Gobiernos Locales en el siguiente enlace: <https://portalgl.minfin.gob.gt> seleccionando las opciones "Indicadores" y luego "Objetivos de Desarrollo Sostenible".

Livingston, Izabal

9 Implementación de las siguientes herramientas informáticas y metodologías:

| | | |
|--|---|-----------------|
| a) Sistema de Contabilidad Integrada de Gobiernos Locales -SICOIN GL- | X | Implementada |
| b) Sistema Servicios GL | X | Implementada |
| c) Aplicación (APP) Móvil para Toma de Lecturas de Agua | | Por implementar |
| d) Generación de Boleto de Ornato Masivo | | Por implementar |
| e) Metodología del Índice Consolidado Financiero Municipal -ICFM- | | Por implementar |
| f) Metodología "Diagnóstico para el Fortalecimiento de las Finanzas Municipales" | | Por implementar |
| g) Metodología "Gestión por Resultados" | | Por implementar |
| h) Cobro de servicios municipales con tarjeta de crédito y débito | | Por implementar |
| i) Cobro de servicios municipales a través de BANCAMUNI | | Por implementar |
| j) Cuenta Única del Tesoro Municipal -CUT- | X | Implementada |

Livingston, Izabal

| Año | No. | Producto público | Beneficiarios | Monto (Q) |
|------|-----|---|---------------|---------------|
| 2020 | 1 | Programa del Aporte Económico del Adulto Mayor (Activos) | 452 | Q1,722,400.00 |
| 2020 | 2 | Programa del Aporte Económico del Adulto Mayor (Nuevos Beneficiarios) | 113 | N/A |
| 2021 | 3 | Programa del Aporte Económico del Adulto Mayor (Activos) | 503 | Q2,202,800.00 |
| 2021 | 4 | Programa del Aporte Económico del Adulto Mayor (Nuevos Beneficiarios) | 90 | N/A |
| 2022 | 5 | Programa del Aporte Económico del Adulto Mayor (Activos) | 710 | Q3,264,800.00 |
| 2022 | 6 | Programa del Aporte Económico del Adulto Mayor (Nuevos Beneficiarios) | 263 | N/A |
| 2023 | 7 | Programa del Aporte Económico del Adulto Mayor (Activos) | 1.113 | Q3,133,500.00 |
| 2023 | 8 | Programa del Aporte Económico del Adulto Mayor (Nuevos Beneficiarios) | 440 | N/A |

| No. | Producto público | Comunidad | Aportes | Monto (Q) |
|-----|--|------------|---------|----------------|
| 1 | Programa del Aporte Económico del Adulto Mayor | Livingston | 22.699 | Q10,323,500.00 |

Livingston, Izabal

| No. | Producto público | Comunidad | Beneficiarios | Monto (Q) |
|-----|--------------------------------------|---------------------------------|---------------|-----------|
| 1 | Informe de Evaluación Socioeconómica | Aldea Arenales | 595 | Q1,413.00 |
| 2 | Informe de Evaluación Socioeconómica | Aldea Barra Lámpara | 534 | Q1,413.00 |
| 3 | Informe de Evaluación Socioeconómica | ALDEA BLACK CREEK | 151 | Q1,413.00 |
| 4 | Informe de Evaluación Socioeconómica | Aldea Blue Creek | 276 | Q1,413.00 |
| 5 | Informe de Evaluación Socioeconómica | Aldea Carboneras | 302 | Q1,413.00 |
| 6 | Informe de Evaluación Socioeconómica | Aldea Chinacadenas | 409 | Q1,413.00 |
| 7 | Informe de Evaluación Socioeconómica | ALDEA CHINAMACHACAS | 95 | Q1,413.00 |
| 8 | Informe de Evaluación Socioeconómica | Aldea Chunacte | 237 | Q1,413.00 |
| 9 | Informe de Evaluación Socioeconómica | Aldea Costa Del Lago Cocales | 129 | Q1,413.00 |
| 10 | Informe de Evaluación Socioeconómica | ALDEA CREEK CALIZ | 194 | Q1,413.00 |
| 11 | Informe de Evaluación Socioeconómica | Aldea Creel Jute | 78 | Q1,413.00 |
| 12 | Informe de Evaluación Socioeconómica | Aldea El Calvario | 259 | Q1,413.00 |

Livingston, Izabal

| No. | Producto público | Comunidad | Beneficiarios | Monto (Q) |
|-----|--------------------------------------|--------------------------------|---------------|-----------|
| 13 | Informe de Evaluación Socioeconómica | ALDEA EL CEDRO | 332 | Q1,413.00 |
| 14 | Informe de Evaluación Socioeconómica | Aldea Jocoló | 190 | Q1,413.00 |
| 15 | Informe de Evaluación Socioeconómica | Aldea La Coroza | 319 | Q1,413.00 |
| 16 | Informe de Evaluación Socioeconómica | Aldea La Nueva Esperanza | 65 | Q1,413.00 |
| 17 | Informe de Evaluación Socioeconómica | Aldea La Pintada | 332 | Q1,413.00 |
| 18 | Informe de Evaluación Socioeconómica | Aldea Lagunita Salvador | 211 | Q1,413.00 |
| 19 | Informe de Evaluación Socioeconómica | Aldea Las Pacayas | 1983 | Q1,413.00 |
| 20 | Informe de Evaluación Socioeconómica | Aldea Los Laureles | 302 | Q1,413.00 |
| 21 | Informe de Evaluación Socioeconómica | Aldea Nuevo Nacimiento Moxelá | 116 | Q1,413.00 |
| 22 | Informe de Evaluación Socioeconómica | Aldea Nuevo Nacimiento San Gil | 323 | Q1,413.00 |
| 23 | Informe de Evaluación Socioeconómica | ALDEA NUEVO NAVIMIENTO | 216 | Q1,413.00 |
| 24 | Informe de Evaluación Socioeconómica | Aldea Nuevo Río Frío | 284 | Q1,413.00 |

Livingston, Izabal

| No. | Producto público | Comunidad | Beneficiarios | Monto (Q) |
|-----|--------------------------------------|---|---------------|-------------------|
| 25 | Informe de Evaluación Socioeconómica | Aldea Río Bonito | 155 | Q1,413.00 |
| 26 | Informe de Evaluación Socioeconómica | Aldea Setal | 172 | Q1,413.00 |
| 27 | Informe de Evaluación Socioeconómica | Aldea Tierra y Libertad 31 de Marzo | 177 | Q1,413.00 |
| 28 | Informe de Evaluación Socioeconómica | Aldea Totzbiyal | 194 | Q1,413.00 |
| 29 | Informe de Evaluación Socioeconómica | Aldea Zapotillo | 414 | Q1,413.00 |
| 30 | Informe de Evaluación Socioeconómica | Caserío Barra Lámpara | 280 | Q1,413.00 |
| 31 | Informe de Evaluación Socioeconómica | Caserío La Angostura | 172 | Q1,413.00 |
| 32 | Informe de Evaluación Socioeconómica | Comunidad Dos Zapotillos | 125 | Q1,413.00 |
| 33 | Informe de Evaluación Socioeconómica | COMUNIDAD INDIGENA TORNO DE LA VIRGEN | 43 | Q1,413.00 |
| 34 | Informe de Evaluación Socioeconómica | Comunidad La Ceiba | 155 | Q1,413.00 |
| 35 | Informe de Evaluación Socioeconómica | San José Pacayal | 125 | Q1,413.00 |
| | | Total | 9943 | Q49,455.00 |

Livingston, Izabal

| No. | Producto público | Comunidad | Beneficiarios | Monto (Q) |
|-----|--|--|---------------|-----------------|
| 1 | B-052-2020 BACHEO DE LA RED VIAL PAVIMENTADA | Livingston, MULTIMUNICIPAL IZABAL. | 367460 | Q 4,748,388.00 |
| 2 | L-116-2020 LIMPIEZA DEL DERECHO DE VÍA | Livingston, Morales, MULTIMUNICIPAL IZABAL, Puerto Barrios. | 676122 | Q 1,300,079.20 |
| 3 | L-118-2020 LIMPIEZA DEL DERECHO DE VÍA | Livingston. | 293968 | Q 954,638.05 |
| 4 | T-046-2020-MANTENIMIENTO RUTINARIO TERRACERÍA | Livingston, Morales, MULTIMUNICIPAL IZABAL. | 849511 | Q 3,391,708.20 |
| 5 | EM-003-2021, ALDEA LA LIBERTAD - MODESTO MENDEZ (PUENTE CHOCÓN) INSTALACIÓN PUENTE BAILEY Y RUTA ALTERNA | LIVINGSTON | 73492 | Q 16,884,680.00 |
| 6 | EM-004-2021, BIFURCACION CA-09-NORTE, LA RUIDOSA - PUENTE RIO DULCE (PUENTE RIO DULCE), ESTACIÓN 252+000 - 254+720 | LIVINGSTON | 73492 | Q 7,980,820.00 |
| 7 | EM-035-2021, ATENCIÓN HUNDIMIENTO KM 285+800 LA LIBERTAD | LIVINGSTON | 73492 | Q 7,048,679.00 |
| 8 | EM-037-2021, ATENCIÓN ESTACION 278+000 A ESTACIÓN 313+000, MODESTO MENDEZ | LIVINGSTON | 73492 | Q 19,425,083.00 |
| 9 | B-030-2022 - BACHEO DE LA RED VIAL PAVIMENTADA | Livingston, Morales, MULTIMUNICIPAL IZABAL, Puerto Barrios. | 1070451 | Q 2,010,840.50 |
| 10 | L-074-2022 - LIMPIEZA DEL DERECHO DE VÍA | Livingston, Morales, MULTIMUNICIPAL IZABAL, Puerto Barrios. | 676122 | Q 1,132,304.20 |
| 11 | L-075-2022 - LIMPIEZA DEL DERECHO DE VÍA | Livingston. | 293968 | Q 659,490.00 |
| 12 | T-045-2022-MANTENIMIENTO RUTINARIO TERRACERÍA | Livingston, Morales, MULTIMUNICIPAL IZABAL, Puerto Barrios. | 622152 | Q 7,164,340.00 |

Livingston, Izabal

| No. | Producto público | Comunidad | Beneficiarios | Monto (Q) |
|-----|---|---|---------------|-----------------|
| 13 | CPe-016-2022 MANTENIMIENTO PERIÓDICO DE LA RED VIAL SEGÚN DECRETO 21-2022 | Livingston, MULTIMUNICIPAL IZABAL. | 73492 | Q 37,990,725.50 |
| 14 | CPe-017-2022 MANTENIMIENTO PERIÓDICO DE LA RED VIAL SEGÚN DECRETO 21-2022 | Livingston. | 73492 | Q 67,286,653.40 |
| 15 | OCe-004-2022 MANTENIMIENTO PERIÓDICO DE LA RED VIAL SEGÚN DECRETO 21-2022 | Livingston. | 73492 | Q 51,384,034.00 |
| 16 | EORM, ALDEA BUENA VISTA MIRAMAR, LIVINGSTON, IZABAL | LIVINGSTON | 58 | Q 2,345,237.11 |
| 17 | REMOZAMIENTO CENTRO DE SALUD TIPO B UBICADO EN BARRIO CENTRO DE SALUD, FRONTERA RIO DULCE, IZABAL | LIVINGSTON | 30000 | Q 2,564,155.28 |
| 18 | COCINA , CASERIO BUENA VISTA LA ESPERANZA, LIVINGSTON, IZABAL | LA ESPERANZA | 22 | Q 99,523.20 |
| 19 | COCINA , ALDEA COMUNIDAD NUEVO SAMARITANO, LIVINGSTON, IZABAL | ALDEA COMUNIDAD NUEVO SAMARITANO | 89 | Q 99,523.20 |
| 20 | COCINA , ALDEA CHINAMACHACA, LIVINGSTON, IZABAL | ALDEA CHINAMACHACA | 145 | Q 99,523.20 |
| 21 | COCINA , ALDEA PLAYA SARSTOON CREEK, LIVINGSTON, IZABAL | ALDEA PLAYA SARSTOON | 93 | Q 99,523.20 |
| 22 | COCINA , COMUNIDAD NUEVO NACIMIENTO MOXELA. , LIVINGSTON, IZABAL | COMUNIDAD NUEVO NACIMIENTO MOXELA | 242 | Q 99,523.20 |
| 23 | COCINA , BARRIO MI LINDA, LIVINGSTON, IZABAL | BARRIO MI LINDA | 67 | Q 99,523.20 |
| 24 | COCINA , ALDEA CREEK CASTULO, LIVINGSTON, IZABAL | ALDEA CREEK CASTULO | 64 | Q 99,523.20 |
| 25 | COCINA , ALDEA SAN FRANCISCO LAS MARGARITAS, LIVINGSTON, IZABAL | ALDEA SAN FRANCISCO LAS MARGARITAS | 16 | Q 99,523.20 |
| 26 | Familias Beneficiadas Con Subsidio Para La Vivienda | Livingston | 15 | Q 525,000.00 |
| 27 | CONSTRUCCION CARRETERA FRANJA TRANSVERSAL DEL NORTE (FRONTERA CON MEXICO-MODESTO MENDEZ, IZABAL) | NENTON, SAN MATEO IXTATAN, BARILLAS, IXCAN, RAXRUHA, COBAN, CHISEC, FRAY BARTOLOME DE LAS CASAS, CHAHAL, EL ESTOR, LIVINGSTON | 1.056.897 | Q 623,824.54 |

Livingston, Izabal

| Año | No. | Producto público | Comunidad | Beneficiarios | Monto (Q) |
|------|-----|-----------------------------------|------------------|---------------|-----------------|
| 2020 | 1 | Capacitaciones | Livingston | 170 | Q 2,913.00 |
| 2020 | 2 | Instrumentos ambientales públicos | Livingston | 8 | Q 20,281,455.00 |
| 2020 | 3 | Capacitaciones | Livingston | 385 | Q 3,495.60 |
| 2020 | 4 | Jornadas de Limpieza | Playas Quehueche | 200 | Q 1,967.80 |
| 2020 | 5 | Instrumentos ambientales públicos | Livingston | N/I | Q 20,281,455.00 |
| 2021 | 6 | Capacitaciones | Livingston | 385 | Q 3,495.60 |
| 2021 | 7 | Jornadas de Limpieza | Playas Quehueche | 200 | Q 1,967.80 |
| 2021 | 8 | Instrumentos ambientales públicos | Livingston | N/I | Q 13,834,234.00 |
| 2022 | 9 | Capacitaciones | Livingston | 375 | Q 4,078.20 |
| 2022 | 10 | Instrumentos ambientales públicos | Livingston | N/I | Q 29,124,374.00 |

Livingston, Izabal

| Año | No. | Producto público | Comunidad | Beneficiarios | Monto (Q) |
|------|-----|-----------------------------------|------------|---------------|-------------|
| 2023 | 11 | Capacitaciones | Livingston | 205 | Q 2,913.00 |
| 2023 | 12 | Jornadas de Limpieza | Livingston | 145 | Q 983.90 |
| 2023 | 13 | Instrumentos ambientales públicos | Livingston | N/I | Q 18,462.65 |



Livingston, Izabal

Dirección General del Deporte y la Recreación

| Año | No. | Producto público | Comunidad | Beneficiarios | Monto (Q) |
|------|-----|---|------------|---------------|-----------|
| 2020 | 1 | 000-026 Jóvenes beneficiados con actividades físicas, deportivas y recreativas | Livingston | 400 | N/A |
| 2020 | 2 | 000-030 Festivales deportivos, recreativos y otros eventos de carácter especial, realizados para promover el acceso a la actividad física y la recreación | Livingston | N/I | N/A |
| 2021 | 3 | 000-024 Personas beneficiadas con actividades deportivas no escolares, no federadas y de recreación | Livingston | 840 | N/A |
| 2021 | 4 | 000-025 Mujeres beneficiadas con acceso a actividades físicas, recreativas y de sensibilización para la prevención de la violencia | Livingston | 593 | N/A |
| 2021 | 5 | 000-026 Jóvenes beneficiados con actividades físicas, deportivas y recreativas | Livingston | 600 | N/A |
| 2021 | 6 | 000-030 Festivales deportivos, recreativos y otros eventos de carácter especial, realizados para promover el acceso a la actividad física y la recreación | Livingston | N/I | N/A |
| 2022 | 7 | 000-024 Personas beneficiadas con actividades deportivas no escolares, no federadas y de recreación | Livingston | 1155 | N/A |
| 2022 | 8 | 000-025 Mujeres beneficiadas con acceso a actividades físicas, recreativas y de sensibilización para la prevención de la violencia | Livingston | 2200 | N/A |
| 2022 | 9 | 000-026-0003 Jóvenes de 13 a 17 años, beneficiados con actividades físicas, deportivas y recreativas | Livingston | 1450 | N/A |
| 2022 | 10 | 000-030 Festivales deportivos, recreativos y otros eventos de carácter especial, realizados para promover el acceso a la actividad física y la recreación | Livingston | N/I | N/A |
| 2023 | 11 | 11-002 Personas beneficiadas con actividades deportivas no escolares, no federadas y de recreación | Livingston | 1250 | N/A |
| 2023 | 12 | 11-004 Mujeres beneficiadas con acceso a actividades físicas, recreativas y de sensibilización para la prevención de la violencia | Livingston | 1050 | N/A |

Livingston, Izabal

Dirección General de Desarrollo Cultural y Fortalecimiento de las Culturas

| Año | No. | Producto público | Comunidad | Beneficiarios | Monto (Q) |
|------|-----|---|------------|---------------|----------------|
| 2020 | 1 | Políticas Culturales Municipales | Livingston | 90 | Q57,375.50 |
| 2020 | 2 | Sede Fomento y Salvaguarda de la Cultura Garífuna | Livingston | 120 | Q332,411.00* |
| 2021 | 3 | Sede Fomento y Salvaguarda de la Cultura Garífuna | Livingston | 269 | Q. 331,714.00* |
| 2022 | 4 | Casas de Desarrollo Cultural | Livingston | 136 | Q217,814.00 |
| 2022 | 5 | Se desarrolla a nivel comunitario, regional y nacional en las siguientes ramas: -Cuento corto, -Poesía, -Declamación, -Oratoria, -Canto, -Dibujo y pintura, -Danzas tradicionales, -Teatro, -Marimba | Livingston | 205 | Q29,124.00 |
| 2022 | 6 | Sede Fomento y Salvaguarda de la Cultura Garífuna | Livingston | 410 | Q. 291,945.00* |
| 2023 | 7 | Casas de Desarrollo Cultural | Livingston | 74 | Q126,586.00 |
| 2023 | 8 | Sede Fomento y Salvaguarda de la Cultura Garífuna | Livingston | 550 | Q. 446,950.35* |

* El monto de cada producto corresponde a la suma de varios municipios.

Livingston, Izabal

Dirección General de las Artes

| Año | No. | Producto público | Comunidad | Beneficiarios | Monto (Q) |
|------|-----|---|------------|---------------|-------------|
| 2020 | 1 | Academia Comunitaria de Arte | Livingston | 16 | Q 30,160.00 |
| 2020 | 2 | Orquesta de Percusión Garífuna de Livingston Izabal | Livingston | 43 | Q 33,300.00 |
| 2020 | 3 | Artistas apoyados en la Iniciativa Apoyarte 2020 | Livingston | 1 | Q 3,000.00 |
| 2021 | 4 | Orquesta de Percusión Garífuna de Livingston Izabal | Livingston | 23 | Q 3,000.00 |
| 2021 | 5 | Artistas apoyados en la Iniciativa Apoyarte 2021 | Livingston | 1 | Q 3,000.00 |
| 2022 | 6 | Personas beneficiadas con producción literaria | Livingston | N/I | Q 2,603.00 |

Livingston, Izabal

| Año | No. | Producto público | Comunidad | Beneficiarios | Monto (Q) |
|------|-----|---|-----------|---------------|---------------|
| 2020 | 1 | Asistencia y dotación de alimentos | | 996 | Q324,198.00 |
| | 2 | Regulación del patrimonio productivo agropecuario | | 1997 | Q91,541.48 |
| 2021 | 1 | Asistencia y dotación de alimentos | | 2997 | Q1,242,975.78 |
| | 2 | Entrega de estipendios para el establecimiento de huertos familiares, para reactivación de unidades productivas; y para conservación de suelos y agua | | 1812 | Q1,812,000.00 |
| | 3 | Regulación del patrimonio productivo agropecuario | | 1474 | Q117,696.97 |
| | 4 | Seguro agropecuario / agrícola catastrófico | | 2 | Q1,084.61 |
| 2022 | 1 | Asistencia y dotación de alimentos | | 522 | Q200,970.00 |
| | 2 | Entrega de estipendios para el establecimiento de huertos familiares, para reactivación de unidades productivas; y para conservación de suelos y agua | | 707 | Q707,000.00 |
| | 3 | Regulación del patrimonio productivo agropecuario | | 1544 | Q188,888.55 |
| | 4 | Seguro agropecuario / agrícola catastrófico | | 122 | Q65,915.14 |
| 2023 | 1 | Asistencia y dotación de alimentos | | 60 | Q13,500.00 |
| | 2 | Entrega de estipendios para el establecimiento de huertos familiares, para reactivación de unidades productivas; y para conservación de suelos y agua | | 743 | Q743,000.00 |
| | 3 | Regulación del patrimonio productivo agropecuario | | 1785 | Q541,579.00 |
| | 4 | Seguro agropecuario / agrícola catastrófico | | 903 | Q478,453.00 |

Livingston, Izabal

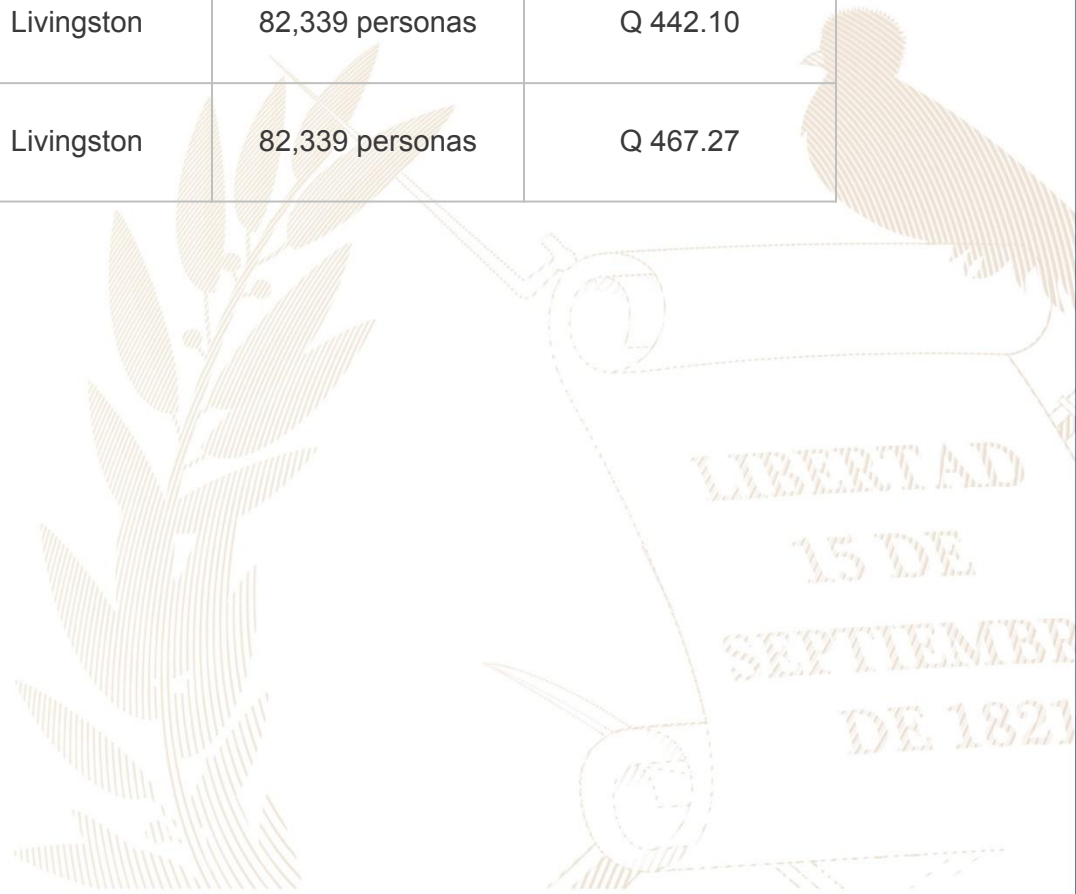
| No. | Producto público | Comunidad | Beneficiarios | Monto (Q) |
|-----|--|------------|-----------------|--------------|
| 1 | Patrullajes policiales a pie | Livingston | 82,339 personas | Q 451,224.29 |
| 2 | Patrullajes policiales en vehículos | Livingston | 82,339 personas | Q 183,029.36 |
| 3 | Patrullajes policiales en motocicletas | Livingston | 82,339 personas | Q 68,468.38 |
| 4 | Patrullajes policiales en bicicletas | Livingston | 82,339 personas | Q 2,492.44 |
| 5 | Atención a personas agredidas | Livingston | 82,339 personas | Q 506,715.55 |
| 6 | Patrullajes policiales | Livingston | 82,339 personas | Q 602,617.84 |
| 7 | Operativos policiales | Livingston | 82,339 personas | Q 595,342.49 |
| 8 | Patrullajes policiales en mercados | Livingston | 82,339 personas | Q 83,603.45 |
| 9 | Patrullajes policiales en protección a la naturaleza | Livingston | 82,339 personas | Q 83,126.47 |
| 10 | Operativos policiales en protección a la naturaleza | Livingston | 82,339 personas | Q 12,600.46 |

Livingston, Izabal

| No. | Producto público | Comunidad | Beneficiarios | Monto (Q) |
|-----|---|------------|-----------------|----------------|
| 11 | Patrullajes policiales en protección turística | Livingston | 82,339 personas | Q 1,929,911.86 |
| 12 | Seguridad a personalidades, edificios y entidades | Livingston | 82,339 personas | Q 113,384.69 |
| 13 | Servicios policiales para mantener y resguardar el orden público | Livingston | 82,339 personas | Q 118,645.10 |
| 14 | Operativos policiales especializados para el control de homicidios | Livingston | 82,339 personas | Q 593,481.76 |
| 15 | Patrullajes policiales motorizados en áreas focalizadas para la reducción de homicidios | Livingston | 82,339 personas | Q 283,420.66 |
| 16 | Atención a mujeres víctimas de violencia con asesoría y acompañamiento policial | Livingston | 82,339 personas | Q 348.57 |
| 17 | Asesoría y acompañamiento policial a mujeres víctimas de violencia | Livingston | 82,339 personas | Q 46,777.06 |

Livingston, Izabal

| No. | Producto público | Comunidad | Beneficiarios | Monto (Q) |
|-----|---|------------|-----------------|------------|
| 18 | Operativos policiales para el control del expendio y consumo de bebidas alcohólicas, fermentadas o destiladas | Livingston | 82,339 personas | Q 9,444.40 |
| 19 | Puestos policiales fijos para la prevención de extorsiones | Livingston | 82,339 personas | Q 442.10 |
| 20 | Atención de denuncias recibidas por extorsión | Livingston | 82,339 personas | Q 467.27 |



Livingston, Izabal

| No. | Producto público | Comunidad | Beneficiarios | Monto (Q) |
|-----|--|------------|---------------|------------------|
| 1 | Reconstrucción de viviendas afectadas por los ciclones tropicales ETA e IOTA | Livingston | 73,849 | Q12,500.00 |
| 2 | Operación de Protección ambiental | Livingston | 82,339 | Q1,228,210.00 |
| 3 | Apoyo a reforestación | Livingston | 82,339 | Q33,000.00 |
| 4 | Operación de Protección ambiental | Livingston | 82,339 | Q1,228,210.00 |
| 5 | Operaciones Terrestres | Livingston | 458,107* | Q123,140,126.75* |
| 6 | Operaciones marítimas | Livingston | 458,107* | Q79,839,017.47* |
| 7 | Instalación de Puentes | Livingston | 81,304 | Q29,601,120.75 |
| 8 | Acciones de Prevención, contención y respuesta ante Covid-19 | Livingston | 33,693* | Q3,168,926.93* |

*Los datos corresponden a nivel Departamental

Livingston, Izabal

| No. | Producto público | Comunidad | Beneficiarios | Monto (Q) |
|-----|--|------------|---------------|------------------|
| 9 | Operaciones Terrestres | Livingston | 458,107* | Q 55,353,510.00* |
| 10 | Operaciones marítimas | Livingston | 458,107* | Q 35,888,950.00* |
| 11 | Instalación de Puentes | Livingston | 81,304 | Q 31,134,827.67 |
| 12 | Acciones de Prevención, contención y respuesta ante Covid-19 | Livingston | 33,693* | Q 3,326,641.66* |
| 13 | Apoyo a reforestación | Livingston | 55,971 | Q 21,000.00 |
| 14 | Actividades de Protección ambiental | Livingston | 42,469 | Q 1,183,500.00 |

*Los datos corresponden a nivel Departamental

Livingston, Izabal

| No. | Producto público | Comunidad | Beneficiarios | Monto (Q) |
|-----|--|---|---|-----------|
| 1 | Realización de reuniones ordinarias y extraordinarias de la Comisión Municipal de Seguridad Alimentaria y Nutricional -COMUSAN- con participación de instituciones públicas y privadas que tienen presencia en el Municipio de Livingston, Izabal | Instituciones públicas y privadas con presencia en el Municipio de Livingston, Izabal | 29 | N/A |
| 2 | Brindar asistencia alimentaria a pescadores del municipio en periodo de veda. | Municipio de Livingston | 889 | N/A |
| 3 | Monitoreo a niños y niñas con DA | LIVINGSTON | 43 | N/A |
| 4 | Realización de 40 reuniones ordinarias y extraordinarias de CODESAN, con la participación de instituciones públicas con participación obligatoria e invitadas donde se coordinan actividades para el mejoramiento de la SAN en el Departamento de Izabal | Instituciones Públicas y Sociedad Civil Organizada | 26 Instituciones Públicas participando* | N/A |
| 5 | Apoyo en la conformación del Expediente de Gestión de Asistencia Alimentaria COVID 19 I Fase | Los 5 Municipios del Departamento de Izabal | 24.338* | N/A |
| 6 | Apoyo en la conformación del Expediente por Emergencia ETA e IOTA | Los 5 Municipios del Departamento de Izabal | 25.314* | N/A |

*La cantidad de beneficiarios corresponde a nivel departamental

Livingston, Izabal

Inversiones de Consejos de Desarrollo Departamental

Ejercicio fiscal 2020

| No. | SNIP | Producto público | Comunidad | Beneficiarios | Monto (Q) |
|-----|--------|------------------|-------------------------------------|---------------|---------------|
| 1 | 223552 | AGUA POTABLE | ALDEA SEARRANX | 527 | Q998,75.00 |
| 2 | 258385 | AGUA POTABLE | COLONIA NUEVA EL MILAGRO | 250 | Q2,450,000.00 |
| 3 | 243120 | ESCUELA PRIMARIA | ALDEA BUENOS AIRES | 2100 | Q1,630,024.00 |
| 4 | 259044 | ESCUELA PRIMARIA | ALDEA SEMOX | 200 | Q680,000.00 |
| 5 | 263939 | CAMINO RURAL | ALDEA SAN JOSÉ BUENA VISTA | 1500 | Q2,709,207.62 |
| 6 | 258198 | CAMINO RURAL | BARRIO LAS BRISAS A ALDEA QUEHUECHE | 1500 | Q1,200,000.00 |
| 7 | 204811 | AGUAS RESIDUALES | BARRIO EL TALLER, ALDEA FRONTERAS | 272 | Q2,391,200.00 |
| 8 | 226666 | ESCUELA PRIMARIA | ALDEA SAN GIL LOTE SEIS | 850 | Q321,881.00 |

Livingston, Izabal

Ejercicio fiscal 2020

| No. | SNIP | Producto público | Comunidad | Beneficiarios | Monto (Q) |
|-----|--------|------------------|-------------------------------|---------------|-----------------------|
| 9 | 226664 | ESCUELA PRIMARIA | ALDEA SANTA ELENA SEJA | 275 | Q306,446.00 |
| 10 | 184666 | AGUA POTABLE | ALDEA EL CALVARIO | 210 | Q915,403.63 |
| 11 | 223544 | AGUA POTABLE | ALDEA NUEVO SAN MARCOS | 1157 | Q470,725.50 |
| 12 | 223549 | ESCUELA PRIMARIA | ALDEA SAN FELIPE DE LARA | 1399 | Q113,760.00 |
| 13 | 226650 | ESCUELA PRIMARIA | COMUNIDAD RÍO MOXELA | 400 | Q35,231.00 |
| 14 | 226660 | ESCUELA PRIMARIA | ALDEA NUEVO NACIMIENTO MOXELA | 325 | Q339,031.00 |
| 15 | 223550 | AGUA POTABLE | ALDEA FAJA | 200 | Q508,197.25 |
| | | TOTAL | | 11165 | Q15,069,861.00 |

Livingston, Izabal

Ejercicio fiscal 2021

| No. | SNIP | Producto público | Comunidad | Beneficiarios | Monto (Q) |
|-----|--------|------------------|---------------------------------|---------------|---------------|
| 1 | 223552 | AGUA POTABLE | SEARRANX | 527 | Q302,822.21 |
| 2 | 258385 | AGUA POTABLE | NUEVA EL MILAGRO | 300 | Q1,468,530.00 |
| 3 | 243120 | ESCUELA PRIMARIA | BUENOS AIRES | 200 | Q510,034.51 |
| 4 | 259044 | ESCUELA PRIMARIA | SEMOX | 200 | Q118,263.69 |
| 5 | 263939 | CAMINO RURAL | SAN JOSE BUENA VISTA A SAHILA | 608 | Q760,474.59 |
| 6 | 258198 | CAMINO RURAL | LAS BRISAS A QUEHUECHE | 194 | Q420,360.00 |
| 7 | 204811 | AGUAS RESIDUALES | EL TALLER A FRONTERAS RIO DULCE | 272 | Q617,527.40 |
| 8 | 223544 | AGUA POTABLE | NUEVO SAN MARCOS | 1157 | Q470,725.50 |
| 9 | 277897 | CAMINO RURAL | SAN ANTONIO SEJA AL FLORIDO | 2460 | Q890,000.00 |

Livingston, Izabal

Ejercicio fiscal 2021

| No. | SNIP | Producto público | Comunidad | Beneficiarios | Monto (Q) |
|-----|--------|--------------------|-----------------------|---------------|-----------------------|
| 10 | 260655 | ESCUELA PRIMARIA | CHINACADENAS | 350 | Q680,000.00 |
| 11 | 261094 | INSTITUTO BÁSICO | BRISAS DEL GOLFETE | 425 | Q1,285,000.00 |
| 12 | 261007 | INSTITUTO BÁSICO | BUENOS AIRES | 300 | Q1,285,000.00 |
| 13 | 260679 | MURO DE CONTENCIÓN | LA CAPITANIA | 575 | Q2,301,083.00 |
| 14 | 260683 | CAMINO RURAL | CALAJA A LA COROZA | 450 | Q1,974,000.00 |
| 15 | 277068 | ESCUELA PRIMARIA | PLAN GRANDE QUEHUECHE | 200 | Q680,000.00 |
| 16 | 260656 | ESCUELA PRIMARIA | ADELITA | 200 | Q680,000.00 |
| 17 | 277902 | CAMINO RURAL | PLAN GRANDE QUEHUECHE | 850 | Q326,040.10 |
| 18 | 223551 | AGUA POTABLE | TAMAGAS CREEK | 200 | Q300,000.00 |
| | | TOTAL | | 9468 | Q15,069,861.00 |

Livingston, Izabal

Ejercicio fiscal 2022

| No. | SNIP | Producto público | Comunidad | Beneficiarios | Monto (Q) |
|-----|--------|------------------|----------------------|---------------|---------------|
| 1 | 260656 | ESCUELA PRIMARIA | ALDEA ADELITA | 200 | Q263,500.00 |
| 2 | 260669 | PUESTO DE SALUD | NUEVO CREEK CHINO | 4820 | Q340,704.00 |
| 3 | 260672 | PUESTO DE SALUD | CREEK MAYA | 4600 | Q333,200.00 |
| 4 | 294802 | AGUA POTABLE | BUENA VISTA MIRAMAR | 296 | Q680,000.00 |
| 5 | 279108 | AGUA POTABLE | LOS ANGELES | 300 | Q700,000.00 |
| 6 | 279081 | INSTITUTO BÁSICO | ALDEA SEBILA | 120 | Q1,285,000.00 |
| 7 | 279083 | INSTITUTO BÁSICO | SAN JOSE BUENA VISTA | 120 | Q1,285,000.00 |

Livingston, Izabal

Ejercicio fiscal 2022

| No. | SNIP | Producto público | Comunidad | Beneficiarios | Monto (Q) |
|-----|--------|------------------|---------------------|---------------|-----------------------|
| 8 | 294805 | AGUA POTABLE | FRONTERAS RIO DULCE | 250 | Q1,236,819.00 |
| 9 | 279087 | CAIMI | FRONTERAS RIO DULCE | 500 | Q3,800,000.00 |
| 10 | 298668 | AGUA POTABLE | EL MILAGRO | 147 | Q1,090,000.00 |
| 11 | 297880 | AGUA POTABLE | JUL HA | 300 | Q2,775,000.00 |
| 12 | 298669 | INSTITUTO BÁSICO | PARACAIDISTAS | 120 | Q1,285,000.00 |
| 13 | 279106 | AGUA POTABLE | CHOC CHOC | 200 | Q800,000.00 |
| 14 | 279096 | AGUA POTABLE | NUEVO CREEK CHINO | 275 | Q1,335,792.00 |
| 15 | 281238 | ESCUELA PRIMARIA | NUEVO SAN MARCOS | 283 | Q372,375.00 |
| | | TOTAL | | 12531 | Q17,582,390.00 |

Livingston, Izabal

Ejercicio fiscal 2023

| No. | SNIP | Producto público | Comunidad | Beneficiarios | Monto (Q) |
|-----|--------|------------------|----------------------------|---------------|---------------|
| 1 | 260669 | PUESTO DE SALUD | NUEVO CREEK CHINO | 3000 | Q340,704.00 |
| 2 | 260672 | PUESTO DE SALUD | COMUNIDAD CREEK MAYA | 3000 | Q333,200.00 |
| 3 | 294802 | AGUA POTABLE | ALDEA BUENA VISTA MIRARMAR | 175 | Q68,000.00 |
| 4 | 279108 | AGUA POTABLE | ALDEA LOS ANGELES | 200 | Q280,000.00 |
| 5 | 279081 | INSTITUTO BÁSICO | ALDEA SEBILA | 250 | Q253,787.50 |
| 6 | 279083 | INSTITUTO BÁSICO | ALDEA SAN JOSE BUENA VISTA | 200 | Q182,727.00 |
| 7 | 294805 | AGUA POTABLE | ALDEA FRONTERAS RIO DULCE | 200 | Q302,154.88 |
| 8 | 279087 | CAIMI | ALDEA FRONTERAS RIO DULCE | 2500 | Q2,342,700.00 |
| 9 | 298668 | AGUA POTABLE | COLONIA EL MILAGRO | 200 | Q32,700.00 |
| 10 | 297880 | AGUA POTABLE | BARRIO JUL HA | 250 | Q1,526,250.00 |
| 11 | 298669 | INSTITUTO BÁSICO | ALDEA LOS PARACAIDISTAS | 150 | Q99,073.50 |
| 12 | 279106 | AGUA POTABLE | ALDEA CHOC CHOC | 125 | Q166,400.00 |
| 13 | 279096 | AGUA POTABLE | BARRIO NUEVO CREEK CHINO | 200 | Q561,032.64 |

Livingston, Izabal

Ejercicio fiscal 2023

| No. | SNIP | Producto público | Comunidad | Beneficiarios | Monto (Q) |
|-----|--------|-----------------------|---------------------------|---------------|-----------------------|
| 14 | 281238 | ESCUELA PRIMARIA | ALDEA NUEVO SAN JOSE | 60 | Q31,540.16 |
| 15 | 280499 | PUESTO DE SALUD | ALDEA CAYO QUEMADO | 4000 | Q293,552.00 |
| 16 | 279087 | CAIMI | ALDEA FRONTERAS RIO DULCE | 300 | Q6,200,000.00 |
| 17 | 298722 | ESCUELA PRIMARIA | ALDEA CAMPO VERDE | 200 | Q680,000.00 |
| 18 | 298726 | AGUA POTABLE | ALDEA BUENOS AIRES | 200 | Q928,832.32 |
| 19 | 294803 | PUENTE VEHICULAR | ALDEA GUITARRAS | 1000 | Q1,880,000.00 |
| 20 | 294804 | PUENTE VEHICULAR | ALDEA LAS PACAYAS | 1000 | Q1,960,000.00 |
| 21 | 298728 | MEJORAMIENTO DE CALLE | ALDEA SAN FELIPE DE LARA | 1200 | Q880,000.00 |
| 22 | 298730 | MEJORAMIENTO DE CALLE | ALDEA EL MILAGRO | 1200 | Q800,000.00 |
| 23 | 298731 | MEJORAMIENTO DE CALLE | ALDEA SAN GIL LOTE SEIS | 1200 | Q800,000.00 |
| | | TOTAL | | 20810 | Q20,942,654.00 |

Livingston, Izabal

Ejercicio fiscal 2024

| No. | SNIP | Producto público | Comunidad | Beneficiarios | Monto (Q) |
|--------------|--------|-----------------------|--------------------------|---------------|-----------------------|
| 1 | 298726 | AGUA POTABLE | ALDEA BUENOS AIRES | 300 | Q1,520,000.00 |
| 2 | 316848 | ESCUELA PRIMARIA | BARRIO LA PISTA | 200 | Q840,000.00 |
| 3 | 316847 | ESCUELA PRIMARIA | ALDEA PLAN GRANDE TATÍN | 200 | Q840,000.00 |
| 4 | 316961 | ESCUELA PRIMARIA | BARRIO NUEVO CREEK CHINO | 200 | Q4,200,000.00 |
| 5 | 316839 | INSTITUTO BÁSICO | ALDEA BARRA LÁMPARA | 300 | Q1,440,000.00 |
| 6 | 316841 | INSTITUTO BÁSICO | ALDEA SEMACHACA | 300 | Q1,440,000.00 |
| 7 | 298724 | INSTITUTO BÁSICO | ALDEA LOS ÁNGELES | 300 | Q1,440,000.00 |
| 8 | 300286 | AGUA POTABLE | ALDEA BRISAS DEL GOLFETE | 300 | Q1,627,654.00 |
| 9 | 316849 | AGUA POTABLE | ALDEA TIERRA COLORADA | 350 | Q2,040,000.00 |
| 10 | 316966 | AGUA POTABLE | BARRIO NUEVO CREEK CHINO | 375 | Q2,139,626.00 |
| 11 | 294988 | MEJORAMIENTO DE CALLE | ALDEA LOS PARACAIDISTAS | 1500 | Q3,116,421.00 |
| 12 | 316971 | MEJORAMIENTO DE CALLE | ALDEA SUMACH | 1500 | Q2,195,000.00 |
| 13 | 316976 | MEJORAMIENTO DE CALLE | ALDEA SAN ANTONIO SEJA | 1400 | Q1,425,000.00 |
| TOTAL | | | | 7225 | Q24,263,701.00 |

Livingston, Izabal

Logros

| Año | No. | Producto público | Comunidad | Beneficiarios | Monto (Q) |
|------|-----|---|--|---------------|----------------|
| 2020 | 1 | CONSTRUCCIÓN REDES Y LÍNEAS ELÉCTRICAS DE DISTRIBUCIÓN, ALDEA SAN FRANCISCO LAS MARGARITAS , MUNICIPIO DE LIVINGSTON, DEPARTAMENTO DE IZABAL | ALDEA SAN FRANCISCO LAS MARGARITAS | 32 | Q 546,462.53 |
| 2020 | 2 | CONSTRUCCIÓN REDES Y LÍNEAS ELÉCTRICAS DE DISTRIBUCIÓN, SECTOR NO.4 PARCELAMIENTO CENTRO I COATEPEQUE FASE A, MUNICIPIO DE LIVINGSTON, DEPARTAMENTO DE IZABAL | SECTOR NO.4 PARCELAMIENTO CENTRO I COATEPEQUE FASE A | 53 | Q 4,215,147.32 |
| 2021 | 3 | CONSTRUCCIÓN REDES Y LÍNEAS ELÉCTRICAS DE DISTRIBUCIÓN, COMUNIDAD ENSENADA PUNTA ARENA, MUNICIPIO DE LIVINGSTON, DEPARTAMENTO DE IZABAL | COMUNIDAD ENSENADA PUNTA ARENA | 8 | Q 464,541.48 |

PENDIENTES 2024

| No. | Producto público | Comunidad | Beneficiarios | Monto (Q) |
|-----|--|-------------------------------|---------------|----------------|
| 1 | CONSTRUCCIÓN REDES Y LÍNEAS ELÉCTRICAS DE DISTRIBUCIÓN, ALDEA ARENALES, MUNICIPIO DE LIVINGSTON, DEPARTAMENTO DE IZABAL | ALDEA ARENALES | 109 | Q 3,999,579.73 |
| 2 | CONSTRUCCIÓN REDES Y LÍNEAS ELÉCTRICAS DE DISTRIBUCIÓN, ALDEA CHINACADENAS, MUNICIPIO DE LIVINGSTON, DEPARTAMENTO DE IZABAL | ALDEA CHINACADENAS | 93 | Q 1,914,880.42 |
| 3 | CONSTRUCCIÓN REDES Y LÍNEAS ELÉCTRICAS DE DISTRIBUCIÓN, ALDEA EL CALVARIO, MUNICIPIO DE LIVINGSTON, DEPARTAMENTO DE IZABAL | ALDEA EL CALVARIO | 58 | Q 1,419,856.52 |
| 4 | CONSTRUCCIÓN REDES Y LÍNEAS ELÉCTRICAS DE DISTRIBUCIÓN, ALDEA CHUNACTE, MUNICIPIO DE LIVINGSTON, DEPARTAMENTO DE IZABAL | ALDEA CHUNACTE | 58 | Q 980,201.23 |
| 5 | CONSTRUCCIÓN REDES Y LÍNEAS ELÉCTRICAS DE DISTRIBUCIÓN, ALDEA NUEVO NACIMIENTO MOXELA, MUNICIPIO DE LIVINGSTON, DEPARTAMENTO DE IZABAL | ALDEA NUEVO NACIMIENTO MOXELA | 24 | Q 712,673.24 |

Livingston, Izabal

| No. | Producto público | Comunidad | Beneficiarios | Monto (Q) |
|-----|--|------------|---------------|-----------|
| 1 | PERSONAS BENEFICIADAS CON FORMACIÓN OCUPACIONAL CERTIFICABLE | LIVINGSTON | 47 | N/A |
| 2 | PERSONAS BENEFICIADAS CON CAPACITACIÓN NO CERTIFICABLE | LIVINGSTON | 1876 | N/A |
| 3 | EMPRESAS BENEFICIADAS CON ASISTENCIA TÉCNICA | LIVINGSTON | 8 | N/A |

Livingston, Izabal

| Año | No. | Producto público | Comunidad | Beneficiarios | Monto (Q) |
|-------------|-----|--|---------------|---------------|-----------|
| 2020 - 2022 | 1 | PERSONAS BENEFICIADAS CON FORMACIÓN OCUPACIONAL CERTIFICABLE | LIVINGSTON | 47 | N/A |
| | | | TOTAL GENERAL | 47 | |
| 2020 - 2022 | 1 | PERSONAS BENEFICIADAS CON CAPACITACIÓN NO CERTIFICABLE | LIVINGSTON | 1232 | N/A |
| 2023 | 2 | PERSONAS BENEFICIADAS CON CAPACITACIÓN NO CERTIFICABLE | LIVINGSTON | 644 | N/A |
| | | | TOTAL GENERAL | 1876 | |
| 2020 - 2022 | 1 | EMPRESAS BENEFICIADAS CON ASISTENCIA TÉCNICA | LIVINGSTON | 5 | N/A |
| 2023 | 2 | EMPRESAS BENEFICIADAS CON ASISTENCIA TÉCNICA | LIVINGSTON | 3 | N/A |
| | | | TOTAL GENERAL | 8 | |

Livingston, Izabal

| No. | Producto público | Comunidad | Beneficiarios | Monto (Q) |
|-----|--|------------|---------------------------------------|--------------|
| 1 | Cursos de capacitación | Livingston | 2459 | Q 386,870.00 |
| 2 | Distintivo de Calidad y Sostenibilidad Turística Sello Q | Livingston | 1 | Q 5,100.00 |
| 3 | Distintivo de Calidad y Sostenibilidad Turística Sello Q Verde | Livingston | 1 | Q 27,300.00 |
| 4 | Sello de Bioseguridad Turística | Livingston | 13 | Q 5,200.00 |
| 5 | Embajadores de Bioseguridad Turística | Livingston | 2 | Q 800.00 |
| 6 | Letras Emblemáticas "MERCADO DE ARTESANÍAS" y "CASTILLO DE SAN FELIPE" | Livingston | Turistas nacionales e internacionales | Q 67,800.00 |
| 7 | Señalización interpretativa en Castillo de San Felipe de Lara | Livingston | Turistas nacionales e internacionales | Q 24,915.00 |
| 8 | Dotación de trajes regionales de la cultura Garífuna | Livingston | 50 | Q 12,000.00 |
| 9 | Compra de 74 trajes para la orquesta de percusión garífuna y reparación de instrumentos | Livingston | 183 | Q 61,179.00 |
| 10 | Conmemoración día nacional del pueblo Garífuna | Livingston | 74 | Q 3,700.00 |
| 11 | Apoyo a LARUBEYA compra de utensilios de cocina para fortalecer la gastronomía Garífuna | Livingston | 55 | Q 18,975.00 |
| 12 | Propuesta de intervención, restauración y revalorización del Monumento Castillo de San Felipe de Lara | Livingston | Turistas nacionales e internacionales | Q 88,000.00 |
| 13 | Mejoramiento y adecuación integral de las instalaciones del Castillo de San Felipe de Lara | Livingston | Turistas nacionales e internacionales | Q 89,500.00 |
| 14 | Estudio de Factibilidad Técnica y la ingeniería de detalles de obras para mitigar el impacto de Río Dulce sobre la estructura del Castillo de San Felipe de Lara | Río Dulce | Turistas nacionales e internacionales | Q 88,500.00 |
| 15 | Elaboración de murales como parte del proyecto "Arte y Turismo, un país con más color" | Río Dulce | Turistas nacionales e internacionales | Q 825.00 |

Livingston, Izabal

| No. | Producto público | Comunidad | Beneficiarios | Monto (Q) |
|-----|--|---|---------------------------------------|-------------|
| 16 | Elaboración de murales como parte del proyecto "Arte y Turismo, un país con más color" | Livingston | Turistas nacionales e internacionales | Q 11,000.00 |
| 17 | Taller Workshop de ingredientes caribeños - 2020 | Livingston | 50 | Q 25,000.00 |
| 18 | Apoyo a festival local día del Garífuna - 2022, 2023 | Livingston Puerto Barrios | 158 | Q 12,500.00 |
| 19 | FITUR, MADRID 2020 | Livingston, Parque Nacional Río Dulce y Castillo de San Felipe Lara | Sector turístico | Q 61,573.23 |
| 20 | TRAVEL AND ADVENTURE SHOW, WASHINGTON 2020 | Livingston, Parque Nacional Río Dulce y Castillo de San Felipe Lara | Sector turístico | Q 6,800.00 |
| 21 | ITB | Livingston, Parque Nacional Río Dulce y Castillo de San Felipe Lara | Sector turístico | Q 29,557.65 |
| 22 | TRAVEL AND ADVENTURE SHOW, SAN FRANCISCO | Livingston, Parque Nacional Río Dulce y Castillo de San Felipe Lara | Sector turístico | Q 4,869.57 |
| 23 | ANATO | Livingston, Parque Nacional Río Dulce y Castillo de San Felipe Lara | Sector turístico | Q 34,599.30 |



Livingston, Izabal

| No. | Producto público | Comunidad | Beneficiarios | Monto (Q) |
|-----|--|---|------------------|-------------|
| 24 | TRAVEL AND ADVENTURE SHOW, LOS ANGELES | Livingston, Parque Nacional Río Dulce y Castillo de San Felipe Lara | Sector turístico | Q 13,426.08 |
| 25 | BIT | Livingston, Parque Nacional Río Dulce y Castillo de San Felipe Lara | Sector turístico | Q 45,064.97 |
| 26 | FITUR | Livingston, Parque Nacional Río Dulce y Castillo de San Felipe Lara | Sector turístico | Q 60,452.17 |
| 27 | TOP RESA | Livingston, Parque Nacional Río Dulce y Castillo de San Felipe Lara | Sector turístico | Q 43,826.10 |
| 28 | FITUR | Livingston, Parque Nacional Río Dulce y Castillo de San Felipe Lara | Sector turístico | Q 57,850.92 |
| 29 | ANATO | Livingston, Parque Nacional Río Dulce y Castillo de San Felipe Lara | Sector turístico | Q 23,268.25 |
| 30 | TRAVEL & ADV. LOS ÁNGELES | Livingston, Parque Nacional Río Dulce y Castillo de San Felipe Lara | Sector turístico | Q 11,968.19 |
| 31 | SEATRADE | Livingston, Parque Nacional Río Dulce y Castillo de San Felipe Lara | Sector turístico | Q 19,487.50 |

Livingston, Izabal

| No. | Producto público | Comunidad | Beneficiarios | Monto (Q) |
|-----|-----------------------------|---|------------------|--------------|
| 32 | TRAVEL & ADV. SAN FRANCISCO | Livingston, Parque Nacional Río Dulce y Castillo de San Felipe Lara | Sector turístico | Q 11,927.69 |
| 33 | IBTM AMÉRICAS | Livingston, Parque Nacional Río Dulce y Castillo de San Felipe Lara | Sector turístico | Q 20,806.60 |
| 34 | top resa | Livingston, Parque Nacional Río Dulce y Castillo de San Felipe Lara | Sector turístico | Q 4,850.74 |
| 35 | WTM Londres | Livingston, Parque Nacional Río Dulce y Castillo de San Felipe Lara | Sector turístico | Q 2,100.80 |
| 36 | ANATO VIRTUAL | Livingston, Parque Nacional Río Dulce y Castillo de San Felipe Lara | Sector turístico | Q 2,100.80 |
| 37 | ROMANCE | Livingston, Parque Nacional Río Dulce y Castillo de San Felipe Lara | Sector turístico | Q 2,600.63 |
| 38 | FITUR | Livingston, Parque Nacional Río Dulce y Castillo de San Felipe Lara | Sector turístico | Q 118,221.89 |
| 39 | ITB | Livingston, Parque Nacional Río Dulce y Castillo de San Felipe Lara | Sector turístico | Q 81,824.74 |

Livingston, Izabal

| No. | Producto público | Comunidad | Beneficiarios | Monto (Q) |
|-----|-----------------------|---|------------------|-------------|
| 40 | TIANGUIS TURÍSTICO | Livingston, Parque Nacional Río Dulce y Castillo de San Felipe Lara | Sector turístico | Q 41,147.83 |
| 41 | SEATRADE | Livingston, Parque Nacional Río Dulce y Castillo de San Felipe Lara | Sector turístico | Q 39,787.38 |
| 42 | CLIA | Livingston, Parque Nacional Río Dulce y Castillo de San Felipe Lara | Sector turístico | Q 25,913.19 |
| 43 | ARABIAN TRAVEL MARKET | Livingston, Parque Nacional Río Dulce y Castillo de San Felipe Lara | Sector turístico | Q 54,554.09 |
| 44 | FIEXPO | Livingston, Parque Nacional Río Dulce y Castillo de San Felipe Lara | Sector turístico | Q 30,429.99 |
| 45 | BIRDFAIR | Livingston, Parque Nacional Río Dulce y Castillo de San Felipe Lara | Sector turístico | Q 5,217.39 |
| 46 | SEATRADE HAMBURGO | Livingston, Parque Nacional Río Dulce y Castillo de San Felipe Lara | Sector turístico | N/A |
| 47 | IBTM Américas | Livingston, Parque Nacional Río Dulce y Castillo de San Felipe Lara | Sector turístico | Q 31,652.17 |

Livingston, Izabal

| No. | Producto público | Comunidad | Beneficiarios | Monto (Q) |
|-----|---|---|--|-------------|
| 48 | TOP RESA | Livingston, Parque Nacional Río Dulce y Castillo de San Felipe Lara | Sector turístico | Q 53,913.04 |
| 49 | ITT MONTREAL | Livingston, Parque Nacional Río Dulce y Castillo de San Felipe Lara | Sector turístico | N/A |
| 50 | WTM Londres | Livingston, Parque Nacional Río Dulce y Castillo de San Felipe Lara | Sector turístico | N/A |
| 51 | Activación promocional (BTL) en Palenque, México | Livingston, Río Dulce, Castillo de San Felipe, Livingston | Sector turístico | Q 41,171.35 |
| 52 | Activación promocional (BTL) en Costa Rica | Livingston, Río Dulce, Castillo de San Felipe, Livingston | Sector turístico | Q 41,171.35 |
| 53 | Activación promocional (BTL) en Ciudad de México | Livingston, Río Dulce, Castillo de San Felipe, Livingston | Sector turístico | Q 41,171.35 |
| 54 | Activación promocional (BTL) en Honduras | Livingston, Río Dulce, Castillo de San Felipe, Livingston | Sector turístico | Q 41,171.35 |
| 55 | Activación promocional (BTL) en El Salvador | Livingston, Río Dulce, Castillo de San Felipe, Livingston | Sector turístico | Q 41,171.35 |
| 56 | Activación promocional (BTL) en Centro Comercial Cayalá | Livingston, Río Dulce, Castillo de San Felipe, Livingston | Turismo Interno (Empresarios de hoteles, restaurantes y tour operadores) | Q 8,258.18 |

Livingston, Izabal

| No. | Producto público | Comunidad | Beneficiarios | Monto (Q) |
|-----|---|---|---|-------------|
| 57 | Activación promocional (BTL) en Centro Comercial Miraflores | Livingston, Río Dulce, Castillo de San Felipe, Livingston | Sector turístico (Empresarios de hoteles, restaurantes y tour operadores) | Q 8,258.18 |
| 58 | Activación promocional (BTL) en Centro Comercial Cayalá | Livingston, Río Dulce, Castillo de San Felipe, Livingston | Sector turístico (Empresarios de hoteles, restaurantes y tour operadores) | Q 8,258.18 |
| 59 | Activación promocional (BTL) en Centro Comercial Miraflores | Livingston, Río Dulce, Castillo de San Felipe, Livingston | Sector turístico (Empresarios de hoteles, restaurantes y tour operadores) | Q 8,258.18 |
| 60 | Activación promocional (BTL) en El Salvador para fiestas agostinas | Livingston, Río Dulce, Castillo de San Felipe, Livingston | Sector turístico (Empresarios de hoteles, restaurantes y tour operadores) | Q 8,258.18 |
| 61 | Activación promocional (BTL) en El Salvador previo a vacaciones de fin de año | Livingston, Río Dulce, Castillo de San Felipe, Livingston | Sector turístico (Empresarios de hoteles, restaurantes y tour operadores) | Q 8,258.18 |
| 62 | Activación promocional (BTL) en El Salvador | Livingston, Río Dulce, Castillo de San Felipe, Livingston | Sector turístico | Q 45,724.83 |
| 63 | Activación promocional (BTL) en Festival Cuscún | Livingston, Río Dulce, Castillo de San Felipe, Livingston | Sector turístico | Q 45,724.83 |
| 64 | Activación promocional (BTL) en El Salvador previo a fiestas agostinas | Livingston, Río Dulce, Castillo de San Felipe, Livingston | Sector turístico | Q 45,724.83 |
| 65 | Activación promocional (BTL) en La Antigua Guatemala Foro Forbes | Livingston, Río Dulce, Castillo de San Felipe, Livingston | Sector turístico | Q 45,724.83 |

Livingston, Izabal

| No. | Producto público | Comunidad | Beneficiarios | Monto (Q) |
|-----|---|---|---|-------------|
| 66 | Activación promocional (BTL) en "Logrando un Cambio Social" | Livingston, Río Dulce, Castillo de San Felipe, Livingston | Sector turístico | Q 45,724.83 |
| 67 | Activación promocional (BTL) en El Salvador | Livingston, Río Dulce, Castillo de San Felipe, Livingston | Sector turístico (Empresarios de hoteles, restaurantes y tour operadores) | Q 86,886.15 |
| 68 | Activación promocional (BTL) en Obelisco | Livingston, Río Dulce, Castillo de San Felipe, Livingston | Sector turístico (Empresarios de hoteles, restaurantes y tour operadores) | N/A |
| 69 | Activación promocional (BTL) en Miraflores | Livingston, Río Dulce, Castillo de San Felipe, Livingston | Sector turístico (Empresarios de hoteles, restaurantes y tour operadores) | Q 22,800.00 |
| 70 | Activación promocional (BTL) en La Antigua Guatemala 21k | Livingston, Río Dulce, Castillo de San Felipe, Livingston | Sector turístico (Empresarios de hoteles, restaurantes y tour operadores) | N/A |
| 71 | Activación promocional (BTL) en Media Maraton de Cobán, Alta Verapaz | Livingston, Río Dulce, Castillo de San Felipe, Livingston | Sector turístico (Empresarios de hoteles, restaurantes y tour operadores) | Q 25,061.38 |
| 72 | Activación promocional (BTL) en Centro comercial Avia y Ciudad Cayalá | Livingston, Río Dulce, Castillo de San Felipe, Livingston | Sector turístico (Empresarios de hoteles, restaurantes y tour operadores) | N/A |
| 73 | Activación promocional (BTL) en C.C. Peri Roosevelt | Livingston, Río Dulce, Castillo de San Felipe, Livingston | Sector turístico (Empresarios de hoteles, restaurantes y tour operadores) | N/A |

Livingston, Izabal

| No. | Producto público | Comunidad | Beneficiarios | Monto (Q) |
|-----|---|---|---|-------------|
| 74 | Activación promocional (BTL) en El Salvador | Livingston, Río Dulce, Castillo de San Felipe, Livingston | Sector turístico (Empresarios de hoteles, restaurantes y tour operadores) | Q 89,000.00 |
| 75 | Activación promocional (BTL) en C.C. Peri Roosevelt | Livingston, Río Dulce, Castillo de San Felipe, Livingston | Sector turístico (Empresarios de hoteles, restaurantes y tour operadores) | N/A |
| 76 | Activación promocional (BTL) en Ciudad Cayala | Livingston, Río Dulce, Castillo de San Felipe, Livingston | Sector turístico (Empresarios de hoteles, restaurantes y tour operadores) | N/A |
| 77 | Activación promocional (BTL) en Universidad del Istmo | Livingston, Río Dulce, Castillo de San Felipe, Livingston | Sector turístico (Empresarios de hoteles, restaurantes y tour operadores) | N/A |
| 78 | Activación promocional (BTL) en Miraflores 21K | Livingston, Río Dulce, Castillo de San Felipe, Livingston | Sector turístico (Empresarios de hoteles, restaurantes y tour operadores) | Q 24,900.00 |
| 79 | Activación promocional (BTL) en Metamercado | Livingston, Río Dulce, Castillo de San Felipe, Livingston | Sector turístico (Empresarios de hoteles, restaurantes y tour operadores) | N/A |
| 80 | Activación promocional (BTL) en Centranorte | Livingston, Río Dulce, Castillo de San Felipe, Livingston | Sector turístico (Empresarios de hoteles, restaurantes y tour operadores) | N/A |
| 81 | Conferencia de prensa | Livingston | Sector local de turismo | N/A |

Livingston, Izabal

| No. | Producto público | Comunidad | Beneficiarios | Monto (Q) |
|-----|---|---|---|--------------|
| 82 | Sitio web paseoguatemala.gt | Livingston, Río Dulce, Castillo de San Felipe de Lara, Livingston, Playa Blanca, Siete Altares, | Sector local de turismo | N/A |
| 83 | Castillo de San Felipe de Lara (insumos, mantenimiento y equipo) 2020 | Livingston | 38,930 visitantes nacionales e internacionales (el museo cerró 7 meses por la pandemia) | Q 55,000.00 |
| 84 | Castillo de San Felipe de Lara (insumos, mantenimiento y equipo) 2021 | Livingston | 130,572 visitantes nacionales e internacionales | Q 125,000.00 |
| 85 | Castillo de San Felipe de Lara (insumos, mantenimiento y equipo) 2022 | Livingston | 166,860 visitantes nacionales e internacionales | Q 150,000.00 |
| 86 | Castillo de San Felipe de Lara (insumos, mantenimiento y equipo) 2023 | Livingston | 139,700 visitantes nacionales e internacionales (enero a agosto) | Q 75,000.00 |
| 87 | Arrendamiento de Oficina de Policía de la División de Seguridad Turística | Livingston | Turistas nacionales y extranjeros que visitan Livingston | Q 84,000.00 |
| 88 | Arrendamiento de Oficina de Policía de la División de Seguridad Turística | Livingston | Turistas nacionales y extranjeros que visitan Livingston | Q 60,000.00 |
| 89 | Arrendamiento de Oficina de Policía de la División de Seguridad Turística | Livingston | Turistas nacionales y extranjeros que visitan Livingston | Q 60,000.00 |
| 90 | Arrendamiento de Oficina de Policía de la División de Seguridad Turística | Livingston | Turistas nacionales y extranjeros que visitan Livingston | Q 60,000.00 |

Livingston, Izabal

| No. | Producto público | Comunidad | Beneficiarios | Monto (Q) |
|-----|---|--|---|-------------|
| 91 | Misión comercial: Presentación de destino y Rueda de negocios en Tapachula | Livingston, Río Dulce, Cañón de Río Dulce, Playa Blanca, Siete Altares, Parque Nacional Río Dulce, | Guías de turistas del sector, Hoteles, restaurantes, comunidades. | Q 25,000.00 |
| 92 | Misión comercial: Presentación de destino y rueda de negocios en Palenque | Livingston, Río Dulce, Cañón de Río Dulce, Playa Blanca, Siete Altares, Parque Nacional Río Dulce, | Guías de turistas del sector, Hoteles, restaurantes. | Q 25,000.00 |
| 93 | Misión comercial: Presentación de destino y rueda de negocios en Costa Rica | Livingston, Río Dulce, Cañón de Río Dulce, Playa Blanca, Siete Altares, Parque Nacional Río Dulce, | Guías de turistas del sector, Hoteles, restaurantes. | Q 25,000.00 |
| 94 | Misión Comercial: Presentación de destino y rueda de negocios en Costa Rica | Livingston, Río Dulce, Cañón de Río Dulce, Playa Blanca, Siete Altares, Parque Nacional Río Dulce, | Sector turístico privado: Hoteles, restaurantes, parques naturales. | N/A |
| 95 | Misión Comercial: Presentación de destino y rueda de negocios en República Dominicana | Livingston, Río Dulce, Cañón de Río Dulce, Playa Blanca, Siete Altares, Parque Nacional Río Dulce, | Sector turístico privado: Hoteles, restaurantes, parques naturales. | N/A |
| 96 | Misión Comercial: Presentación de destino y rueda de negocios en El Salvador | Livingston, Río Dulce, Cañón de Río Dulce, Playa Blanca, Siete Altares, Parque Nacional Río Dulce, | Sector turístico privado: Hoteles, restaurantes, parques naturales. | N/A |

Livingston, Izabal

| No. | Producto público | Comunidad | Beneficiarios | Monto (Q) |
|-----|---|--|---|-----------|
| 97 | Misión Comercial: Presentación de destino y rueda de negocios en Países Bajos | Livingston, Río Dulce, Cañon de Río Dulce, Playa Blanca, Siete Altares, Parque Nacional Río Dulce, | Sector turístico privado: Hoteles, restaurantes, parques naturales. | N/A |
| 98 | Misión Comercial: Presentación de destino y rueda de negocios en España | Livingston, Río Dulce, Cañon de Río Dulce, Playa Blanca, Siete Altares, Parque Nacional Río Dulce, | Sector turístico privado: Hoteles, restaurantes, parques naturales. | N/A |
| 99 | Misión Comercial: Presentación de destino y rueda de negocios en Colombia | Livingston, Río Dulce, Cañon de Río Dulce, Playa Blanca, Siete Altares, Parque Nacional Río Dulce, | Sector turístico privado: Hoteles, restaurantes, parques naturales. | N/A |
| 100 | Misión Comercial: Presentación de destino y rueda de negocios en Canadá | Livingston, Río Dulce, Cañon de Río Dulce, Playa Blanca, Siete Altares, Parque Nacional Río Dulce, | Sector turístico privado: Hoteles, restaurantes, parques naturales. | N/A |
| 101 | Misión Comercial: Presentación de destino y rueda de negocios en Estados Unidos | Livingston, Río Dulce, Cañon de Río Dulce, Playa Blanca, Siete Altares, Parque Nacional Río Dulce, | Sector turístico privado: Hoteles, restaurantes, parques naturales. | N/A |
| 102 | Misión Comercial: Presentación de destino y rueda de negocios en Miami | Livingston, Río Dulce, Cañon de Río Dulce, Playa Blanca, Siete Altares, Parque Nacional Río Dulce, | Sector turístico privado: Hoteles, restaurantes, parques naturales. | N/A |

Livingston, Izabal

| No. | Producto público | Comunidad | Beneficiarios | Monto (Q) |
|-----|---|--|---|-------------|
| 103 | Misión Comercial: Presentación de destino y rueda de negocios en Alemania | Livingston, Río Dulce, Cañon de Río Dulce, Playa Blanca, Siete Altares, Parque Nacional Río Dulce, | Sector turístico privado: Hoteles, restaurantes, parques naturales. | N/A |
| 104 | Misión Comercial: Presentación de destino y rueda de negocios en Los Ángeles | Livingston, Río Dulce, Cañon de Río Dulce, Playa Blanca, Siete Altares, Parque Nacional Río Dulce, | Sector turístico privado: Hoteles, restaurantes, parques naturales. | Q 24,000.00 |
| 105 | Misión Comercial: Presentación de destino y rueda de negocios en República Dominicana | Livingston, Río Dulce, Cañon de Río Dulce, Playa Blanca, Siete Altares, Parque Nacional Río Dulce, | Sector turístico privado: Hoteles, restaurantes, parques naturales. | N/A |
| 106 | Misión Comercial: Presentación de destino y rueda de negocios en Oaxaca | Livingston, Río Dulce, Cañon de Río Dulce, Playa Blanca, Siete Altares, Parque Nacional Río Dulce, | Sector turístico privado: Hoteles, restaurantes, parques naturales. | Q 24,500.00 |
| 107 | Misión Comercial: Presentación de destino y rueda de negocios en Tuxtla | Livingston, Río Dulce, Cañon de Río Dulce, Playa Blanca, Siete Altares, Parque Nacional Río Dulce, | Sector turístico privado: Hoteles, restaurantes, parques naturales. | Q 24,500.00 |
| 108 | Misión Comercial: Presentación de destino y rueda de negocios en Mérida | Livingston, Río Dulce, Cañon de Río Dulce, Playa Blanca, Siete Altares, Parque Nacional Río Dulce, | Sector turístico privado: Hoteles, restaurantes, parques naturales. | Q 24,500.00 |
| 109 | Misión Comercial: Presentación de destino y rueda de negocios en Ciudad de México | Livingston, Río Dulce, Cañon de Río Dulce, Playa Blanca, Siete Altares, Parque Nacional Río Dulce, | Sector turístico privado: Hoteles, restaurantes, parques naturales. | Q 25,000.00 |

Livingston, Izabal

| No. | Producto público | Comunidad | Beneficiarios | Monto (Q) |
|-----|---|--|---|--------------|
| 110 | Misión Comercial: Presentación de destino y rueda de negocios en Guadalajara | Livingston, Río Dulce, Cañon de Río Dulce, Playa Blanca, Siete Altares, Parque Nacional Río Dulce, | Sector turístico privado: Hoteles, restaurantes, parques naturales. | Q 25,000.00 |
| 111 | Misión Comercial: Presentación de destino y rueda de negocios en Monterrey | Livingston, Río Dulce, Cañon de Río Dulce, Playa Blanca, Siete Altares, Parque Nacional Río Dulce, | Sector turístico privado: Hoteles, restaurantes, parques naturales. | Q 25,000.00 |
| 112 | Misión Comercial: Presentación de destino y rueda de negocios en El Salvador (se realizaron 3 ruedas de negocios) | Livingston, Río Dulce, Cañon de Río Dulce, Playa Blanca, Siete Altares, Parque Nacional Río Dulce, | Sector turístico privado: Hoteles, restaurantes, parques naturales. | Q 267,000.00 |
| 113 | Misión Comercial: Presentación de destino y rueda de negocios en Colombia | Livingston, Río Dulce, Cañon de Río Dulce, Playa Blanca, Siete Altares, Parque Nacional Río Dulce, | Sector turístico privado: Hoteles, restaurantes, parques naturales. | Q 48,000.00 |
| 114 | Misión Comercial: Presentación de destino y rueda de negocios en Costa Rica | Livingston, Río Dulce, Cañon de Río Dulce, Playa Blanca, Siete Altares, Parque Nacional Río Dulce, | Sector turístico privado: Hoteles, restaurantes, parques naturales. | Q 14,815.65 |
| 115 | Misión Comercial: Presentación de destino y rueda de negocios en Los Ángeles | Livingston, Río Dulce, Cañon de Río Dulce, Playa Blanca, Siete Altares, Parque Nacional Río Dulce, | Sector turístico privado: Hoteles, restaurantes, parques naturales. | Q 18,500.00 |

Livingston, Izabal

| No. | Producto público | Comunidad | Beneficiarios | Monto (Q) |
|-----|--------------------------|------------|---------------|----------------|
| 1 | Formulación de proyectos | Livingston | 6 entidades | Q 342,665.33 |
| 2 | Préstamos | Livingston | 1 entidad | Q 4,200,000.00 |

| Año | No. | Producto público | Comunidad | Beneficiarios | Monto (Q) |
|------|-----|---|-------------|----------------|--------------|
| 2020 | 1 | Capacitación en Gestión Municipal a autoridades, funcionarios y empleados municipales | Área Urbana | 2,062 personas | Q 54,003.18 |
| | 2 | Capacitación en gestión social a empleados municipales y sociedad civil urbana organizada | Área Urbana | 1,813 personas | Q 71502439 |
| | 3 | Capacitación en temas de administración, finanzas y en elaboración de instrumentos dirigida a autoridades, funcionarios y empleados municipales | Área Urbana | 231 personas | Q 878,075.56 |
| 2021 | 1 | Capacitación en Gestión Municipal a autoridades, funcionarios y empleados municipales | Área Urbana | 3,884 personas | Q 592,142.96 |
| | 2 | Capacitación en gestión social a empleados municipales y sociedad civil urbana organizada | Área Urbana | 2,381 personas | Q 771,469.21 |
| | 3 | Capacitación en temas de administración, finanzas y en elaboración de instrumentos dirigida a autoridades, funcionarios y empleados municipales | Área Urbana | 1,034 personas | Q 776,018.27 |

*Nota: Cifras a nivel nacional

Livingston, Izabal

| Año | No. | Producto público | Comunidad | Beneficiarios | Monto (Q) |
|------|-----|---|-------------|----------------|--------------|
| 2022 | 1 | Capacitación en Gestión Municipal a autoridades, funcionarios y empleados municipales | Área Urbana | 4,389 personas | Q 588,997.74 |
| | 2 | Capacitación en gestión social a empleados municipales y sociedad civil urbana organizada | Área Urbana | 2,803 personas | Q 80,028.26 |
| | 3 | Capacitación en temas de administración, finanzas y en elaboración de instrumentos dirigida a autoridades, funcionarios y empleados municipales | Área Urbana | 231 personas | Q 785,660.88 |
| 2023 | 1 | Capacitación en Gestión Municipal a autoridades, funcionarios y empleados municipales | Área Urbana | 2,126 personas | Q 374,429.3 |
| | 2 | Capacitación en gestión social a empleados municipales y sociedad civil urbana organizada | Área Urbana | 1,818 personas | Q 512,970.23 |
| | 3 | Capacitación en temas de administración, finanzas y en elaboración de instrumentos dirigida a autoridades, funcionarios y empleados municipales | Área Urbana | 109 personas | Q 474,689.8 |

*Nota: Cifras a nivel nacional

Livingston, Izabal

| Año | No. | Producto público | Comunidad | Hect. Afect. | Beneficiarios | Monto (Q) | |
|------|-----|--|-------------------|--------------|---------------|----------------|----|
| 2020 | 1 | Incendios Forestales y No Forestales Atendidos | Sahilá, Río Dulce | 15 | N/I | Q 9,882,225.10 | ** |
| 2023 | 1 | Instancias Municipales de Reducción de Riesgo de Desastres | Livingston | N/I | N/I | Q 604,505.47 | ** |
| | 2 | Coordinadoras Municipales para la Reducción de Desastres | Livingston | N/I | 31 | Q 1,001,341.95 | ** |

** NOTA: El monto consignado representa lo ejecutado en forma global para el ejercicio fiscal indicado

LIBERTAD
15 DE
SEPTIEMBRE
DE 1821

Livingston, Izabal

Actividades Realizadas en el Municipio

| No. | Producto público | Comunidad | Beneficiarios | Monto (Q) |
|-----|--|------------|---------------|-----------------|
| 1 | EXPEDIENTE LEVANTAMIENTO CATASTRAL POR PREDIO, FINALIZADO | LIVINGSTON | 9,743 | Q. 2,435,750.00 |
| 2 | INFORMES CIRCUNSTANCIADOS DE PREDIOS, FINALIZADO | LIVINGSTON | 9,595 | Q. 767,600.00 |
| 3 | DICTAMEN JURÍDICO Y DECLARATORIA DE PREDIO CATASTRADO, ELABORADO | LIVINGSTON | 5,865 | Q. 527,850.00 |
| 4 | NOTIFICACIÓN DE DECLARATORIA DE PREDIO CATASTRADO, REALIZADO | LIVINGSTON | 1,687 | Q. 210,875.00 |
| 5 | INSCRIPCIÓN DE PREDIO CATASTRADO EN EL REGISTRO PÚBLICO | LIVINGSTON | 1,52 | Q. 228,000.00 |
| 6 | DECLARATORIA ADMINISTRATIVA DE TIERRAS COMUNALES | LIVINGSTON | 590 | n/d |
| 7 | CAPACITACIÓN SOBRE SIG Y NORMAS TÉCNICAS CATASTRALES | LIVINGSTON | 1 | Q. 50,000.00 |
| 8 | ACOMPAÑAMIENTO TÉCNICO EN EL PROCESO DE IMPLEMENTACIÓN DEL PDM-OT | LIVINGSTON | 1 | Q. 100,000.00 |
| 9 | TRASLADO DE INFORMACIÓN CATASTRAL PARA EL USO Y MANEJO MULTIFINALITARIO POR MEDIO DEL SAIM | LIVINGSTON | 1 | Q. 50,000.00 |
| 10 | TRASLADO DE ORTOFOTOS POR MEDIO DEL SAIM | LIVINGSTON | N/I | N/A |
| 11 | ACOMPAÑAMIENTO SOBRE ORDENAMIENTO TERRITORIAL Y CATASTRO | LIVINGSTON | 1 | Q. 50,000.00 |

Livingston, Izabal

Actividades Realizadas en el Municipio 2020 - 2023

| No. | Producto público | Comunidad | Beneficiarios | Monto (Q) |
|-----|--|------------|---------------|---------------|
| 1 | EXPEDIENTE LEVANTAMIENTO CATASTRAL POR PREDIO, FINALIZADO | LIVINGSTON | 1,993 | Q. 498,250.00 |
| 2 | DECLARATORIA ADMINISTRATIVA DE TIERRAS COMUNALES | LIVINGSTON | 590 | N/A |
| 3 | CAPACITACIÓN SOBRE SIG Y NORMAS TÉCNICAS CATASTRALES | LIVINGSTON | 1 | Q. 50,000.00 |
| 4 | ACOMPAÑAMIENTO TÉCNICO EN EL PROCESO DE IMPLEMENTACIÓN DEL PDM-OT | LIVINGSTON | 1 | Q. 100,000.00 |
| 5 | TRASLADO DE INFORMACIÓN CATASTRAL PARA EL USO Y MANEJO MULTIFINALITARIO POR MEDIO DEL SAIM | LIVINGSTON | 1 | Q. 50,000.00 |
| 6 | ACOMPAÑAMIENTO SOBRE ORDENAMIENTO TERRITORIAL Y CATASTRO | LIVINGSTON | 1 | Q. 50,000.00 |

Acciones Pendientes

Las actividades que se continuarán desarrollando son, principalmente de establecimiento catastral para avanzar el municipio (levantamiento catastral, actualización catastral, análisis catastral, análisis jurídico y Registro Público), asistencia técnica para el uso y manejo multifinalitario de la información catastral, que incluye capacitaciones y dotación de usuarios para acceder a la plataforma que contiene la capa predial del municipio; regularización de predios y declaratoria administrativa de tierras comunales (en caso aplique).

Alejandro Eduardo Giammattei Falla
Señor Presidente de la República

**Secretaría de Coordinación
Ejecutiva de la Presidencia**

Álvaro Leonel Díaz Velásquez
Secretario de Coordinación Ejecutiva

Danilo José Soto Castañeda
Subsecretario de Coordinación Ejecutiva

Victor Hugo Paiz Gómez
Subsecretario para la Descentralización

Leonel Eduardo Girón Véliz
Director del Sistema de Consejos de Desarrollo

Luis Eduardo Orozco Orellana
Director General para la Descentralización

Jonathan Arnulfo Del Cid López
Director de Informática

Jesús Felipe Polanco Tello
Director Técnico de Operaciones

Luis Alfonso Rodas Guzmán
Director de Planificación

Jennifer Cristina García Marroquín
Directora de Comunicación social

Luz Azucena Mendoza Cajbón
Directora Administrativa Financiera

María José Sánchez Mejía
Directora de Asesoría Jurídica

Alberto Emmanuel Soto de León
Director de Auditoría Interna

Isis Ana Graciela Serrano Lemus
Asesoría Técnica

Saúl Nehemías Obando Mejía
Dirección Técnica de Operaciones

David Roberto Barrera Valenzuela
Dirección Técnica de Operaciones

Autorizado

Alejandro Eduardo Giammattei Falla
Señor Presidente de la República

Álvaro Leonel Díaz Velásquez
Secretario de Coordinación Ejecutiva de la Presidencia

Elaborado

Despacho
Secretaría de Coordinación Ejecutiva de la Presidencia

Subsecretaría de Coordinación Ejecutiva
Secretaría de Coordinación Ejecutiva de la Presidencia

Revisado

Dirección del Sistema de Consejos de Desarrollo
Dirección Técnica de Operaciones
Dirección de Descentralización

Diseño y diagramación

Dirección de Comunicación Social

340 municipios
fuertes,
hacen un Estado fuerte!

ACCESO A INFORMACIÓN DIGITAL



<https://scep.gob.gt/carta-de-navegacion-municipal/>