



Carta de navegación Municipal

MUNICIPALIDAD DE HUEHUETENANGO, HUEHUETENANGO



GOBIERNO de GUATEMALA
DR. ALEJANDRO GIANMATTEI

MINISTERIO DE SERVICIOS PÚBLICOS



GOBIERNO de GUATEMALA
DR. ALEJANDRO GIANMATTEI

MINISTERIO DE TRABAJO Y PREVISIÓN SOCIAL



GOBIERNO de GUATEMALA
DR. ALEJANDRO GIANMATTEI

MINISTERIO DE CULTURA Y DEPORTE



GOBIERNO de GUATEMALA
DR. ALEJANDRO GIANMATTEI

MINISTERIO DE AMBIENTE Y RECURSOS NATURALES



GOBIERNO de GUATEMALA
DR. ALEJANDRO GIANMATTEI

MINISTERIO DE SALUD PÚBLICA Y ASISTENCIA SOCIAL



GOBIERNO de GUATEMALA
DR. ALEJANDRO GIANMATTEI

MINISTERIO DE AGRICULTURA, GANADERÍA Y ALIMENTACIÓN



GOBIERNO de GUATEMALA
DR. ALEJANDRO GIANMATTEI

MINISTERIO DE COOPERACIÓN



GOBIERNO de GUATEMALA
DR. ALEJANDRO GIANMATTEI

MINISTERIO DE EDUCACIÓN



GOBIERNO de GUATEMALA
DR. ALEJANDRO GIANMATTEI

SECRETARÍA DE SEGURIDAD ALIMENTARIA Y NUTRICIONAL DE LA PRESIDENCIA DE LA REPÚBLICA



GOBIERNO de GUATEMALA
DR. ALEJANDRO GIANMATTEI

SECRETARÍA PRESIDENCIAL DE LA VELOCIDAD



GOBIERNO de GUATEMALA
DR. ALEJANDRO GIANMATTEI

COMISIÓN PRESIDENCIAL DE ASUNTOS MUNICIPALES



Instituto Guatemalteco de Turismo



SEGEPLAN



Estimados Alcaldes y Alcaldesas:

Me dirijo a ustedes con un mensaje de profundo compromiso y gratitud en este importante momento de transición de gobierno. Como Presidente de la República de Guatemala, identificado plenamente con el municipalismo y la necesidad de fortalecer el poder local, es mi deber informarles sobre los alcances y resultados a nivel local y nacional, y cómo orientar de mejor manera los retos del desarrollo en las 340 municipalidades del país.

En este sentido, deseo resaltar el análisis exhaustivo realizado por la Secretaría de Coordinación Ejecutiva de la Presidencia, los Ministerios y demás instituciones que reportan los logros alcanzados a nivel sectorial y del Sistema de Consejos de Desarrollo, así como las brechas que se deben superar. Los datos recopilados en este análisis, proporcionan una base sólida para la toma inteligente y oportuna de decisiones en cada municipalidad, por lo que se ilustran las prioridades de su municipio, así como las transferencias financieras que el Organismo Ejecutivo traslada de manera efectiva y oportuna a todas las municipalidades del país, lo que ha permitido ir cerrando brechas y asegurar un futuro más próspero.

El Sistema de Consejos de Desarrollo ha sido una herramienta fundamental para fomentar la participación ciudadana y garantizar que las necesidades de nuestras comunidades sean atendidas de manera adecuada. Gracias al esfuerzo conjunto entre el Gobierno central y las

municipalidades, se han logrado avances notables en el desarrollo local y en la mejora de la calidad de vida de nuestros ciudadanos, fortaleciendo así el municipalismo.

Es importante reconocer que aún existen retos por alcanzar. Estos retos y brechas demandan como país, redoblar esfuerzos y a trabajar de la mano para superar las adversidades. Con la información proporcionada por el Gobierno central en este documento, estamos en una posición sólida para tomar decisiones informadas que nos permitan avanzar hacia una Guatemala con más desarrollo. Hacer gobierno implica recordar que el verdadero poder radica en la unidad, complementariedad y colaboración, por lo que trabajar en conjunto para beneficio de las comunidades, asegura construir una Guatemala más fuerte, más unida y más próspera.

**"Que Dios bendiga Guatemala".
Con gratitud y compromiso,**

**Dr. Alejandro Giammattei
Presidente de la República**

LIBERTAD
15 DE
SEPTIEMBRE
DE 1821

Eficiencia en aportes a Consejos de Desarrollo, Departamental, Huehuetenango 2020 - 2023

No.	Municipio	Porcentaje de ejecución 2020	Porcentaje de ejecución 2021	Porcentaje de ejecución 2022	Porcentaje de ejecución 2023	Porcentaje de ejecución 2020 - 2023
1	San Sebastián Huehuetenango	100%	100%	100%	42%	81%
2	San Juan Ixcoy	100%	95%	100%	38%	81%
3	San Gaspar Ixchil	100%	100%	100%	37%	81%
4	Colotenango	100%	100%	100%	34%	80%
5	San Sebastián Coatán	94%	100%	98%	27%	77%
6	Concepción Huista	100%	100%	100%	20%	77%
7	Santa Bárbara	77%	95%	98%	32%	73%
8	La Democracia	100%	98%	100%	16%	73%
9	La Libertad	88%	85%	100%	29%	72%
10	San Antonio Huista	72%	100%	100%	20%	71%
11	Unión Cantinil	100%	100%	100%	0%	70%
12	San Miguel Acatán	79%	100%	100%	20%	70%
13	San Juan Atitán	100%	100%	96%	0%	70%
14	Santa Eulalia	95%	100%	93%	0%	68%
15	Nentón	100%	97%	100%	0%	67%
16	Huehuetenango	77%	98%	100%	8%	67%
17	Chiantla	83%	97%	99%	0%	67%
18	San Pedro Necta	93%	92%	97%	0%	67%
19	Aguacatán	86%	91%	94%	5%	66%
20	San Ildefonso Ixtahuacán	75%	82%	100%	20%	66%
21	Jacaltenango	89%	83%	100%	0%	65%
22	Santa Cruz Barillas	85%	97%	85%	0%	65%
23	Santiago Chimaltenango	93%	93%	92%	0%	64%
24	San Rafael La Independencia	100%	85%	96%	0%	63%
25	Cuilco	90%	93%	87%	0%	63%
26	San Pedro Soloma	66%	100%	100%	0%	63%
27	Todos Santos Cuchumatán	97%	100%	62%	3%	61%
28	San Rafael Petzal	62%	100%	100%	0%	60%
29	Malacatancito	47%	89%	97%	0%	56%
30	Tectitán	72%	72%	92%	0%	55%
31	San Mateo Ixtatán	67%	75%	55%	32%	55%
32	Santa Ana Huista	70%	49%	71%	14%	51%
33	Petatán	71%	100%	40%	3%	50%

*Información al mes de agosto 2023,

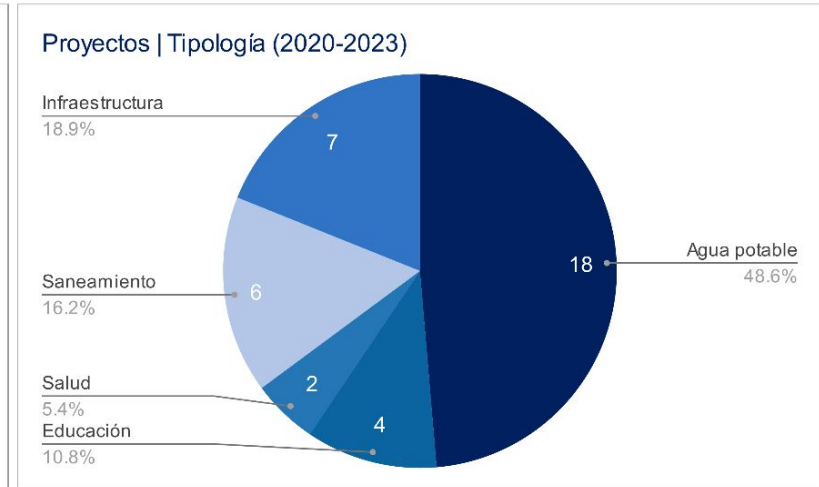
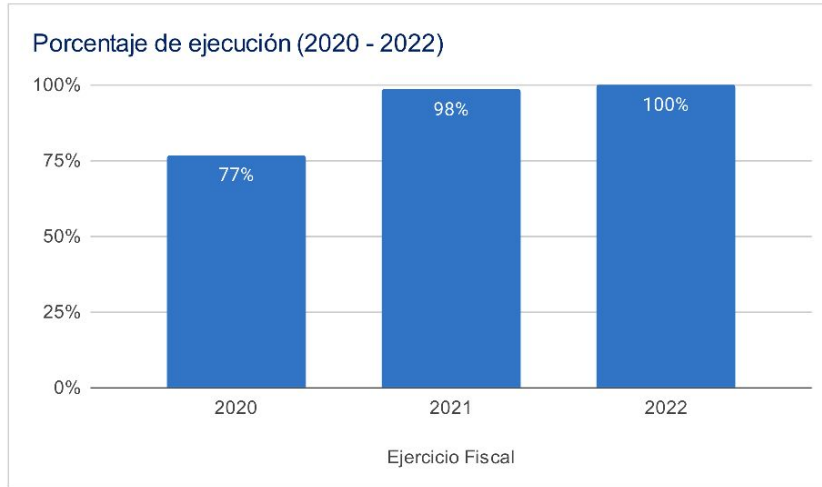
Asignación IVA-PAZ CODEDE

Al mes de agosto de 2023

Huehuetenango, Huehuetenango

Ejercicio Fiscal	Monto Aprobado	Saldo de Arrastre (Ejercicio fiscal anterior)	Monto Real	Monto Desembolsado	Saldo de Arrastre (Ejercicio fiscal actual)	Porcentaje de Ejecución
2020	Q9,613,215.00	-Q4,897,834.92	Q4,715,380.08	Q7,386,975.02	Q2,226,239.98	77%
2021	Q9,613,215.00	-Q2,226,239.98	Q7,386,975.02	Q9,464,715.00	Q148,500.00	98%
2022	Q10,271,684.00	-Q148,500.00	Q10,123,184.00	Q10,271,684.00	Q0.00	100%
2023	Q12,550,215.00	Q0.00	Q12,550,215.00	Q1,050,000.00	Q11,500,215.00	8%
Total	Q42,048,329.00	-Q7,272,574.90	Q34,775,754.10	Q28,173,374.02	Q13,874,954.98	67%

1



Asignaciones y Transferencias al Municipio

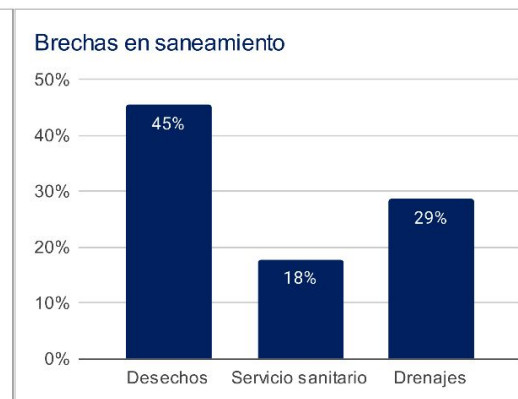
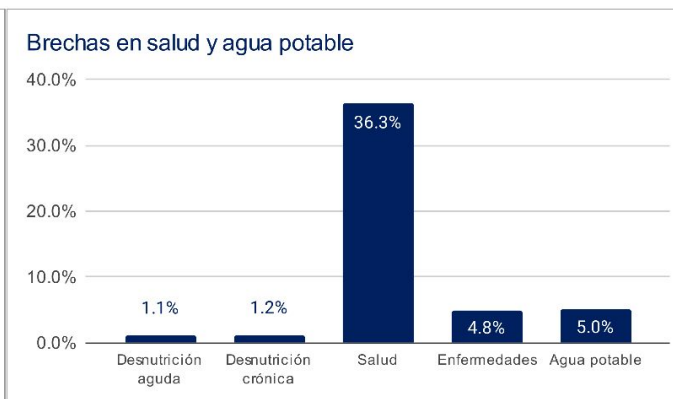
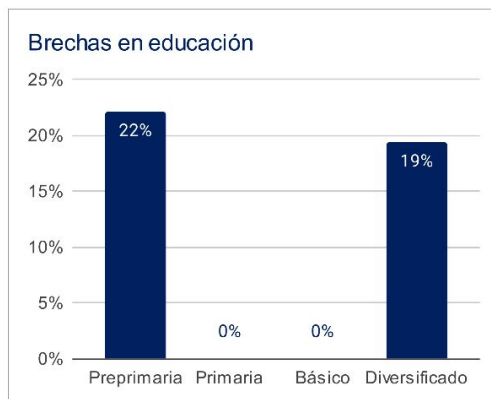
Ejercicio Fiscal	Asignación Constitucional	Asignación IVA-PAZ Municipalidades	Asignación Vehículos	Petróleo	Asignación IVA-PAZ CODEDE	Total
2020	Q 21,175,708.76	Q 26,321,267.24	Q 2,957,059.07	Q 808,360.04	Q9,613,215.00	Q 62,635,610.11
2021	Q 19,470,281.05	Q 24,201,431.77	Q 2,718,906.45	Q 745,341.30	Q9,613,215.00	Q 56,749,175.57
2022	Q 22,739,625.53	Q 26,863,268.54	Q 2,604,437.23	Q 860,998.64	Q10,271,684.00	Q 65,630,528.94
2023	Q 25,791,742.08	Q 30,434,788.35	Q 2,692,423.13	Q 894,442.02	Q12,550,215.00	Q 77,011,781.58
Total	Q 89,177,357.42	Q 107,820,755.90	Q 10,972,825.88	Q 3,309,142.00	Q42,048,329.00	Q 262,027,096.20

Total asignado al municipio: **Q 262,027,096.20**

1

Necesidades Municipales Huehuetenango, Huehuetenango

Área prioritaria	Brecha %	Necesidades				
Educación						
PAIN (Programa de atención integral al niño y niña)	92%	En este nivel existe	15163	niños que necesitan atención educativa.		
Preprimaria	22%	Se recomienda contemplar	54	aulas y docentes para cubrir a	1632	niños.
Primaria	0%	No existe brecha en este nivel.				
Básico	0%	No existe brecha en este nivel.				
Diversificado	19%	Se recomienda contemplar	50	aulas y docentes para cubrir a	1495	niños.
Salud y agua potable						
Porcentaje desnutrición aguda	1.1%	Se registró	159	casos de niños menores de 5 años con desnutrición aguda en el municipio.		
Porcentaje desnutrición crónica	1%	Se registró	165	casos de niños menores de 5 años con desnutrición crónica en el municipio.		
Establecimientos de salud	36%	Considerando que el centro de salud tiene capacidad para atender hasta a 20,000 personas, el puesto de salud a 5,000 personas y el CAP a 40,000 personas, es recomendable invertir en 1 CAP y 1 puesto de salud adicionales para brindar la cobertura de salud.				
Enfermedades causadas por alimentos y agua	4.8%	Se registró	5704	casos de enfermedades transmitidas por alimentos o agua contaminada.		
Red domiciliar de agua potable	5%	Se necesita cubrir el acceso a red domiciliar de agua potable de	1357	viviendas.		
Saneamiento						
Manejo de desechos	45%	12270 viviendas requieren de un sistema adecuado de manejo de desechos sólidos o tren de aseo.				
Acceso a servicio sanitario	18%	4815 viviendas requieren de acceso a un servicio sanitario adecuado.				
Acceso a sistema de drenajes	29%	7715 viviendas requieren acceso a sistema de drenajes.				



1 Asignaciones y Transferencias a Municipalidades, Dirección Financiera, MINFIN (2023)

3 Morbilidad por desnutrición crónica y aguda en menores de 5 años, SIGSA - MSPAS (2022), Morbilidad por enfermedades relacionadas a enfermedades transmitidas por alimentos y/o agua (ETAS's), SIGSA - MSPAS (2022), Establecimientos de salud a nivel nacional, MSPAS (2023),

2 Datos poblacionales del Censo 2018, INE (2018), Cobertura educativa, MINEDUC (2023),

4 Datos poblacionales y de vivienda, Censo 2018, INE (2018),

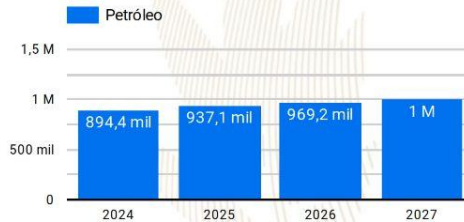
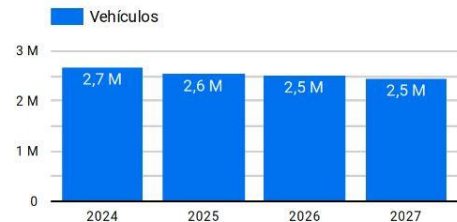
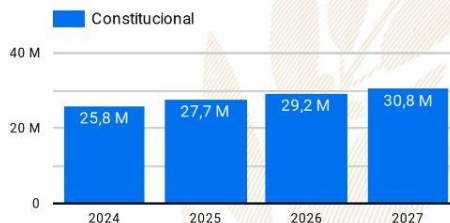
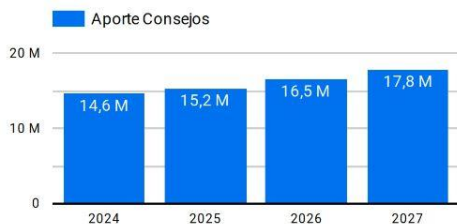
Departamento: Huehuetenango

(1) ▾

Municipio: Huehuetenango

(1) ▾

Año	Aporte Consejos	Constitucional	IVA-Paz Municipalidades	Vehículos	Petróleo	Total
2024	14.644.313,00	25.791.742,08	30.434.788,35	2.692.423,13	894.442,02	74.457.708,58
2025	15.238.287,20	27.659.878,20	31.989.228,49	2.566.323,24	937.096,21	78.390.813,34
2026	16.538.206,80	29.215.230,97	33.435.268,37	2.510.747,72	969.222,68	82.668.676,54
2027	17.838.126,40	30.770.583,74	34.881.308,25	2.455.172,20	1.001.349,14	86.946.539,73
Total	64.258.933,40	113.437.434,99	130.740.593,46	10.224.666,29	3.802.110,05	322.463.738,19



Año 2024: Presupuesto sujeto a aprobación por el Congreso de la República de Guatemala.

Años 2025-2027: Proyección elaborada en base a presupuestos aprobados para los años 2020 a 2024.

Resumen de **giras** **presidenciales**

Giras Presidenciales es un modelo de seguimiento programático presidencial y de administración pública introducido en Guatemala en 2021, con el propósito de establecer mayor cercanía entre el gobierno central y los poderes locales. Estas giras permitieron la coordinación interinstitucional entre la Secretaría Privada de la Presidencia, la Secretaría de Coordinación Ejecutiva de la Presidencia y el gabinete de gobierno, con el liderazgo del Presidente de la República. La aceptación por parte de los alcaldes fue notable, con altos porcentajes de asistencia a las giras.

El enfoque municipalista del modelo promovió el acercamiento entre los poderes locales y el gobierno central, mediante mesas de discusión que abordaron temas de importancia municipal y agilizaron los procesos para satisfacer demandas y necesidades locales. Se presentaron propuestas prácticas para encontrar soluciones a través del seguimiento programático.

MODALIDADES

Las giras presidenciales se adaptaron a distintas modalidades, presenciales en cabeceras departamentales y en el Palacio Nacional, incluyendo reuniones virtuales durante la pandemia de COVID-19, demostrando la capacidad de adaptación y la importancia de utilizar recursos tecnológicos para garantizar la continuidad de la gestión pública.

SEGUIMIENTO

La documentación y el seguimiento de acciones derivadas de los proyectos y programas de desarrollo fueron sistematizados, esto fue logrado a través de la Secretaría de Coordinación Ejecutiva de la Presidencia y la Secretaría Privada de la Presidencia, con equipos dedicados a mantener actualizada la Matriz de Seguimiento a Compromisos Presidenciales y Solicitudes Municipales en las Mesas de Trabajo.

RESULTADO

Las giras presidenciales contribuyeron a mejorar la administración pública, fortaleciendo la confianza y la participación ciudadana en la gestión gubernamental. Además, agilizaron los procesos y redujeron los tiempos de respuesta, impulsando el desarrollo del país.

Departamento: Huehuetenango (1) ▾

Municipio: Huehuetenango (1) ▾

Los Compromisos Presidenciales y Solicitudes de Alcaldes, se adquirieron por el Señor Presidente, durante las Giras Presidenciales realizadas durante el periodo de Gobierno 2020-2023.

La Secretaría de Coordinación Ejecutiva de la Presidencia en coordinación con La Secretaría Privada de la Presidencia, realizaron el seguimiento programático de los Compromisos Presidenciales y Solicitudes de Alcaldes, en base a la actualización del avance indicado por los delegados de los diferentes Ministerios y Secretarías responsables.

Compromisos Presidenciales



Compromisos

0



El Municipio no cuenta con
Compromisos Presidenciales

● Ejecutados y en Ejecución ● Pendientes de Acción Munic... ● Programados 2023

Instituciones	Compromisos ▾	Solicitudes
1. INE	0	1
2. MAGA	0	2
3. MARN	0	1
4. MEM	0	3
5. MIDES	0	1
6. MINECO	0	1
7. MINEDUC	0	3
8. MINTRAB	0	1
9. MSPAS	0	3
10. SCEP	0	1
11. SESAN	0	1
Total	0	27

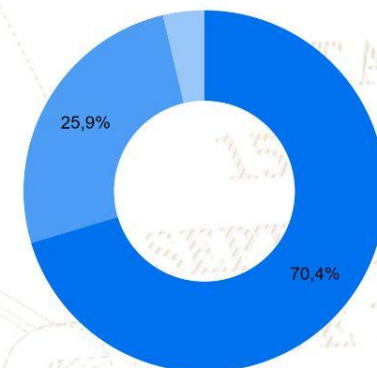
Solicitudes de Alcaldes



Solicitudes

27

● Ejecutados y en Ejecución ● Pendientes de Acción Munic... ● Programados 2023



SIPROCODE

La SCEP, con el objetivo de modernizar y hacer más eficientes, eficaces y transparentes los procesos de planificación y ejecución de los proyectos financiados con recursos de inversión destinados al Sistema de Consejos de Desarrollo, presentó ante el Consejo Nacional de Desarrollo Urbano y Rural -CONADUR- el Sistema Electrónico para la Administración de Procesos de Proyectos de Consejos de Desarrollo para su aprobación.

OBJETIVO

Acercar a los entes rectores y a las unidades ejecutoras, con el fin de agilizar los procesos de solicitud y emisión de avales, dictámenes técnicos u otros documentos, para la aprobación de los proyectos en las etapas de planificación y ejecución. Asimismo, sustituir las interacciones físicas por virtuales y a la vez establecer un historial de tiempo por gestión realizada entre las unidades ejecutoras y los entes rectores, también notificar en tiempo real sobre las nuevas solicitudes.

BENEFICIOS INSTITUCIONALES

- Coordinación interinstitucional permanente.
- Disminución de la burocracia.
- Reducción de la vulnerabilidad en los procedimientos.
- Agilización de procesos.
- Reducción de tiempo en emisión de avales, dictámenes técnicos y otros documentos a 20 días hábiles.
- Disminución de costos en trámites.
- Fortalece la transparencia en los procesos.
- Monitoreo y seguimiento a través de la plataforma;
- Trámites no presenciales.
- Vista pública de información general y acceso a la misma.
- Permitir el seguimiento a los procesos y gestiones de trámites en cada una de sus etapas por parte de las instituciones involucradas.



La SCEP coordina con diferentes instituciones del Estado y sector privado, para acercar los servicios públicos de forma temporal en alianza con municipalidades y gobernaciones departamentales, estimulando de esa manera el proceso de desconcentración de las instituciones del Estado.

SCEP realizó acciones de coordinación y logística para el desarrollo de las Jornadas Móviles de Servicios Integrados desde el año 2020 hasta julio de 2023.

Servicios que se brindan durante las Jornadas Móviles de Servicios Integrados:

- Trámites de carencia de antecedentes policiales, renovación de licencia de conducir, pasaportes, actualización de datos y empadronamiento.
- Quioscos informativos del Sistema Nacional del Empleo, promoción del turismo y talleres de temas ambientales, entre otros.
- Información sobre las iniciativas Bono Social, entrega de becas y Comedores Sociales.
- Acceso a consultas de medicina general, psicología, nutrición, pediatría, hisopados, jornada de vacunación contra el COVID-19 y charlas sobre salud.
- Capacitaciones en temas tributarios y actualización de documentos, entre otros.



DEPARTAMENTO DE
TRÁNSITO DE LA PNC



GOBIERNO de
GUATEMALA
DR. ALEJANDRO GIANMATTEI

MINISTERIO DE
ECONOMÍA



GOBIERNO de
GUATEMALA
DR. ALEJANDRO GIANMATTEI

MINISTERIO DE
SALUD PÚBLICA
Y ASISTENCIA
SOCIAL



CONSEJO
NACIONAL DE
ATENCIÓN AL MIGRANTE
DE GUATEMALA

CONAMIGUA

Portal de

Gobiernos Locales

Estimado Usuario, Bienvenido

PORTAL DE GOBIERNOS LOCALES

Es un sitio web que ofrece al usuario, de forma fácil, dinámica e integrada, el acceso a una serie de recursos y de servicios relacionados a la información presupuestaria y financiera registrada por los gobiernos locales y sus empresas municipales en el SIAF.

Este portal cuenta con reportes dinámicos establecidos que ofrecen datos en tiempo real relacionados a:

- Presupuesto por Resultados
- Enfoque Temático
- Grupo Objeto de Gasto
- Finalidad, Función y División

También permite al usuario elaborar sus propios reportes de ingresos, gastos y contables de acuerdo a sus necesidades.

Para el análisis de las finanzas municipales y la oportuna toma de decisiones, pone a disposición los siguientes tableros de indicadores:

ICFM Índice Consolidado Financiero Municipal:

Es una herramienta de análisis que permite a los funcionarios municipales realizar mediciones de los datos que registran en el -SICOIN GL-, con los cuales se puede interpretar la situación económico-financiera de la municipalidad durante uno o varios ejercicios fiscales.

Objetivos de Desarrollo Sostenible:

Se presenta el impacto de la Gestión Municipal desde la perspectiva de los Objetivos de Desarrollo Sostenible.

Actualmente ofrece a los usuarios municipales la oportunidad de realizar el pago de sus servicios públicos a través de internet.

Cobros en Línea:

Permite al vecino realizar sus pagos a través de tarjeta de crédito y/o débito, de cualquier servicio (agua, IUSI y arbitrios) que presta la Municipalidad, desde la comodidad de su casa o desde cualquier lugar en donde se encuentre; al ingresar en el ícono le permitirá:

- Pagar documento de cobro (Todos los Servicios)
- Pagar boleto de ornato
- Pagar multas de tránsito



También cuenta con una sección de noticias, biblioteca virtual y enlaces importantes.

Para acceder al Portal de Gobiernos Locales, escanea o haz click en el código QR:



ÍNDICE CONSOLIDADO FINANCIERO MUNICIPAL - ICFM -

12101301

HUEHUETENANGO





MUNICIPALIDAD DE HUEHUETENANGO



Calificación General
Gestión Financiera

75

Moderada

		Puntuación máxima		Resultado municipio
	Solvencia General	30	Evalúa la generación y captación de recursos propios municipales que permitan la sostenibilidad financiera en el mediano y largo plazo. Asimismo refleja la dependencia en relación a las transferencias de la Administración Central.	18
	Autonomía Financiera Municipal	15		7
	Dependencia Financiera Municipal	6		2
	Ahorro Operacional	5		5
	Relación de Recursos y Gastos - Sin Endeudamiento	4		4
	Solvencia Financiera	30	Mide el nivel de endeudamiento, la capacidad de pago de la municipalidad, a través de la solvencia de sus finanzas y el volumen de endeudamiento.	28
	Liquidez Financiera	5		5
	Recursos por Endeudamiento	5		5
	Pasivo por Endeudamiento	10		10
	Dinamismo Económico	15	Evalúa la relación entre la inversión, la captación de recursos propios y el nivel de deuda en relación a la población de cada municipio, según el número de habitantes reflejados en la proyección proporcionada por el	8
	Inversión por Habitante	5		1
	Recursos Propios por Habitante	5		2
	Evaluación Presupuestaria	25	Mide la eficiencia en cuanto a la ejecución de recursos percibidos y gastos pagados, durante un ejercicio fiscal en relación al presupuesto vigente.	21
	Ejecución Presupuestaria de Ingresos	6		6
	Ejecución Presupuestaria de Egresos	5		3
	Relación de Gastos e Ingresos Ejecuta	5		5
	Ejecución por Tipo de Gasto	6		5
Transferencias Presupuestarias	3	2		

Fuente: Reporte índice consolidado financiero municipal ICFM, 2023, Ministerio de Finanzas Públicas.

Para acceder al detalle anual sobre el ICFM escanea el siguiente código QR:



Ingresos

Código y Clase de Ingreso	Código y Recurso de Ingreso	Recurso Auxiliar	Presupuesto Vigente 2022	Presupuesto Vigente 2023
10000 INGRESOS TRIBUTARIOS	10141 SOBRE LA TENENCIA DE PATRIMONIO	IUSI 2/1000	Q 50,000	Q 45,000
		IUSI 6/1000	Q 2,630,000	Q 2,500,000
		IUSI 9/1000	Q 3,077,000	Q 3,200,000
		Multas IUSI 2/1000	Q 4,000	Q 6,000
		Multas IUSI 6/1000	Q 208,098	Q 250,000
		Multas IUSI 9/1000	Q 179,098	Q 160,000
	Total 10141 SOBRE LA TENENCIA DE PATRIMONIO		Q 6,148,196	Q 6,161,000
	10281 SOBRE ESTABLECIMIENTOS COMERCIAL	Abarroterías	Q 1,200	Q 2,000
		Almacenes de Mercadería en General	Q 21,000	Q 23,000
		Bares y Restaurantes	Q 9,500	Q 9,000
		Boutiques	Q 200	Q 175
		Cafeterías	Q 200	Q 150
		Cantinas	Q 150	Q 100
		Carnicerías	Q 50	Q 10
		Cevicherías	Q 200	Q 100
		Comedores	Q 50	Q 10
		Depositos de Aguas Gaseosas	Q 2,000	Q 2,000
		Depositos de Cerveza	Q 1,000	Q 1,500
		Depositos de Gas Propano	Q 900	Q 500
		Depositos de Productos Agropecuarios	Q 1,200	Q 1,800
		Estudios Fotograficos	Q 150	Q 100
		Farmacias	Q 9,000	Q 10,000
		Ferreterías	Q 2,500	Q 2,500
		Gasolineras	Q 900	Q 1,000
		Joyerías y Relojerías	Q 250	Q 300
		Librerías	Q 500	Q 400
		Mueblerías	Q 50	Q 50
		Otros Establecimientos Comerciales	Q 3,500	Q 2,000
		Tiendas	Q 2,000	Q 1,900
		Venta de aparatos electricos	Q 1,400	Q 1,500
		Venta de Helados	Q 150	Q 100
		VENTAS DE MAÍZ	Q 50	Q 50
		Ventas de Materiales de Construccion	Q 150	Q 150
		Ventas de Pintura	Q 150	Q 100
		Ventas de Plasticos	Q 100	Q 100
		Ventas de Productos Veterinarios	Q 100	Q 100
		Ventas de Repuestos para Vehiculos	Q 3,500	Q 3,000
		VIDRIERIAS	Q 100	Q 150
	Total 10281 SOBRE ESTABLECIMIENTOS COMERCIALES		Q 62,200	Q 63,845
	10282 SOBRE ESTABLECIMIENTOS DE SERVICIO	Anuncios Comerciales	Q 500	Q 100
		Barberías	Q 200	Q 300
		Clinicas Dentales	Q 200	Q 250

	Clinicas Medicas	Q	8,000	Q	9,000
	Empresas de Transporte Extraurbano	Q	82,000	Q	80,000
	Empresas de Transporte Urbano	Q	210,000	Q	215,000
	Funerarias	Q	1,000	Q	500
	Hoteles	Q	4,000	Q	5,500
	Laboratorios Clinicos	Q	500	Q	550
	Oficinas Contables	Q	50	Q	50
	Oficinas de Profesionales Universitarios	Q	5,000	Q	4,500
	Oficinas de Tramites	Q	50	Q	50
	Opticas	Q	1,000	Q	1,000
	Otros Establecimientos de Servicios	Q	1,000	Q	100
	Radiodifusoras	Q	100	Q	100
	Salones de Belleza	Q	450	Q	400
	Sanatorios Privados	Q	180	Q	450
	Taller de motos	Q	50	Q	50
	Talleres de Mecanica	Q	150	Q	100
	Taxis	Q	112,000	Q	125,000
	Total 10282 SOBRE ESTABLECIMIENTOS DE SERVICIOS	Q	426,430	Q	443,000
	▣ 10283 SOBRE ESTABLECIMIENTOS INDUSTRIAL				
	Carpinterias	Q	50	Q	25
	Fabricas de Articulos de Cemento	Q	50	Q	25
	Fabricas de Block	Q	150	Q	20
	Imprentas	Q	300	Q	225
	Molinos de Nixtamal	Q	50	Q	25
	Panaderias y Reposterias	Q	50	Q	20
	Sastrerias	Q	50	Q	20
	Talleres de Bicicletas	Q	50	Q	25
	Talleres de Estructuras Metalicas	Q	50	Q	25
	Talleres de Refrigeracion	Q	120	Q	120
	Zapaterias	Q	1,500	Q	2,500
	Total 10283 SOBRE ESTABLECIMIENTOS INDUSTRIALES	Q	2,420	Q	3,030
	▣ 10284 SOBRE DIVERSIONES Y ESPECTÁCULOS				
	Cablevision	Q	250,000	Q	350,000
	Total 10284 SOBRE DIVERSIONES Y ESPECTÁCULOS	Q	250,000	Q	350,000
	▣ 10289 OTROS ARBITRIOS MUNICIPALES				
	Multa del Boleto de Ornato	Q	200,000	Q	125,000
	Valor Boleto de Omato	Q	1,000,000	Q	500,000
	Total 10289 OTROS ARBITRIOS MUNICIPALES	Q	1,200,000	Q	625,000
Total 10000 INGRESOS TRIBUTARIOS		Q	8,089,246	Q	7,645,875
▣ 11000 INGRESOS NO TRIBUTARIOS					
	▣ 11290 TASAS Y LICENCIAS VARIAS				
	Licencias de Construcción	Q	1,348,788	Q	1,000,000
	Otras tasas y licencias varias	Q	1,821,547	Q	1,800,000
	Total 11290 TASAS Y LICENCIAS VARIAS	Q	3,170,335	Q	2,800,000
	▣ 11310 CONTRIBUCIONES POR MEJORAS				
	Drenajes	Q	90,000	Q	100,000
	NA	Q	-	Q	-
	Otras Contribuciones por Mejoras	Q	10,000	Q	10,000
	Pavimento	Q	20,000	Q	25,000
	Total 11310 CONTRIBUCIONES POR MEJORAS	Q	120,000	Q	135,000
	▣ 11410 DE EDIFICIOS Y VIVIENDAS				
	Arrendamiento de Edificios	Q	275,000	Q	250,000
	Arrendamiento de locales	Q	5,000	Q	5,000
	ARRENDAMIENTO DE LOCALES MERCADO TERMINAL Z.5	Q	550,000	Q	527,000
	Arrendamiento de Salon Municipal	Q	1,000	Q	2,000
	Arrendamiento de Sanitarios	Q	35,000	Q	40,000
	ARRENDAMIENTO DE TEATRO MUNICIPAL	Q	5,000	Q	5,000

	ARRENDAMIENTO ESTADIO KABIL BALAM	Q	5,000		
	ARRENDAMIENTO ESTADIO LOS CUCHUMATANES	Q	10,000	Q	5,000
	Arrendamiento locales mercado central	Q	160,000	Q	200,000
	ARRENDAMIENTO PARQUEO ESTADIO LOS CUCHUMATANES	Q	5,000	Q	5,000
	NA	Q	-	Q	-
Total 11410 DE EDIFICIOS Y VIVIENDAS		Q	1,051,000	Q	1,039,000
▣ 11610 ORIGINADAS POR INGRESOS NO TRIBUTARIOS	Multas Administrativas	Q	50	Q	20
	Multas de tránsito	Q	1,000,000	Q	800,000
	Multas Varias	Q	125,000	Q	125,000
	NA	Q	-	Q	-
Total 11610 ORIGINADAS POR INGRESOS NO TRIBUTARIOS		Q	1,125,050	Q	925,020
▣ 11710 ORIGINADOS POR INGRESOS NO TRIBUTARIOS	Intereses por mora multas de Tránsito	Q	85,000	Q	75,000
	NA	Q	-	Q	-
	Otros Intereses por Mora	Q	50,000	Q	500
Total 11710 ORIGINADOS POR INGRESOS NO TRIBUTARIOS		Q	135,000	Q	75,500
▣ 11990 OTROS INGRESOS NO TRIBUTARIOS	Feria Titular	Q	275,000	Q	350,000
	Otros ingresos	Q	671,800	Q	30,800,000
Total 11990 OTROS INGRESOS NO TRIBUTARIOS		Q	946,800	Q	31,150,000
Total 11000 INGRESOS NO TRIBUTARIOS		Q	6,548,185	Q	36,124,520
▣ 13000 VTA. DE BIENES Y SERV. DE LA ADM. PÚBLICA	▣ 13260 SERVICIOS ADMINISTRATIVOS MUNICIPALES				
	Casetas en Terrenos Municipales	Q	9,000	Q	10,000
	Certificaciones Varias	Q	155,000	Q	180,000
	Concesion de Drenajes	Q	50	Q	25
	Concesion de Servicios de Agua (Pajas de Agua)	Q	60,000	Q	80,000
	Deposito de Vehiculos Predio Municipal	Q	250,000	Q	200,000
	Deslinde de Terrenos	Q	25,000	Q	25,000
	Estacionamiento de Fleteiros	Q	20,000	Q	19,000
	Estacionamiento de Vehiculos	Q	40,000	Q	37,000
	Fierros Para Marcar Ganado	Q	150	Q	175
	Guías de Conduc cion	Q	100	Q	25
	Instalacion de Agua Potable	Q	5,000	Q	5,500
	Licencias	Q	600,000	Q	900,000
	NA	Q	-	Q	-
	Nomenclatura	Q	22,000	Q	20,000
	Rec onexion de Agua Potable	Q	38,000	Q	43,000
	Rotulos	Q	250,000	Q	265,000
	Tala de Arboles	Q	15,000	Q	14,000
	Titulos Propiedad Servicio de Agua	Q	500	Q	1,500
Total 13260 SERVICIOS ADMINISTRATIVOS MUNICIPALES		Q	1,489,800	Q	1,800,225
Total 13000 VTA. DE BIENES Y SERV. DE LA ADM. PÚBLICA		Q	1,489,800	Q	1,800,225
▣ 14000 INGRESOS DE OPERACION	▣ 14190 VENTA DE OTROS BIENES				
	Venta de Formularios	Q	4,500	Q	4,000
Total 14190 VENTA DE OTROS BIENES		Q	4,500	Q	4,000
▣ 14240 SERVICIOS PÚBLICOS MUNICIPALES	Canon de Agua	Q	2,050,000	Q	2,040,000
	Cementerio	Q	45,000	Q	45,000
	Exceso de Agua	Q	205,000	Q	220,000
	Extrac cion de Ripio y Basura	Q	500	Q	100
	NA	Q	-	Q	-
	Otros Ingresos Por Servicios Publicos Municipales	Q	5,000	Q	100
	PISO DE PLAZA MERCADO CENTRAL Z 1	Q	150,000	Q	50,000
	PISO DE PLAZA MERCADO DE MINERVA Z 2	Q	8,000	Q	5,000
	PISO DE PLAZA MERCADO TERMINAL Z 5	Q	540,000	Q	625,000

		PISO DE PLAZA SERENATA Z 1	Q	35,000	Q	30,000
		PISO DE PLAZA VENTAS NAMDEÑAS	Q	35,000	Q	25,000
		Rastros	Q	90,000	Q	105,000
		Servicios de Drenaje	Q	750,000	Q	675,000
		Total 14240 SERVICIOS PÚBLICOS MUNICIPALES	Q	3,913,500	Q	3,820,200
Total 14000 INGRESOS DE OPERACION			Q	3,918,000	Q	3,824,200
▣ 15000 RENTAS DE LA PROPIEDAD	▣ 15131 POR DEPÓSITOS INTERNOS	Intereses generados por Cuentas Monetarias	Q	655,578	Q	200,000
	Total 15131 POR DEPÓSITO S INTERNOS		Q	655,578	Q	200,000
	▣ 15310 ARRENDAMIENTO DE TIERRAS Y TERRENO	Arrendamiento de Predios	Q	750,000	Q	780,000
	Total 15310 ARRENDAMIENTO DE TIERRAS Y TERRENOS		Q	750,000	Q	780,000
Total 15000 RENTAS DE LA PROPIEDAD			Q	1,405,578	Q	980,000
▣ 16000 TRANSFERENCIAS CORRIENTES	▣ 16210 DE LA ADMINISTRACIÓN CENTRAL	Impuesto al Valor Agregado (IVA-PAZ) para Funcionamiento	Q	6,715,817	Q	7,609,311
		IMPUESTO CIRCULACION DE VEHICULOS PARA FUNCIONAMIENTO	Q	69,073	Q	70,157
		Situado Constitucional para Funcionamiento	Q	2,280,696	Q	2,579,382
	Total 16210 DE LA ADMINISTRACIÓN CENTRAL		Q	9,065,587	Q	10,258,850
Total 16000 TRANSFERENCIAS CORRIENTES			Q	9,065,587	Q	10,258,850
▣ 17000 TRANSFERENCIAS DE CAPITAL	▣ 17210 DE LA ADMINISTRACIÓN CENTRAL	Impuesto al Valor Agregado(IVA-PAZ) Inversión	Q	19,318,497	Q	22,827,933
		Impuesto de Circulacion de Vehiculos para Inversion	Q	2,693,849	Q	2,736,118
		Impuesto Petroleo y sus Derivados para Inversion	Q	779,286	Q	1,202,689
		Situado Constitucional Para Inversion	Q	19,610,191	Q	23,214,441
	Total 17210 DE LA ADMINISTRACIÓN CENTRAL		Q	42,401,823	Q	49,981,181
	▣ 17220 DE ENTIDADES DESCENTRALIZADAS Y AUTÓNOMAS NO FINANCIERAS	CODEDE FONPETROL	Q	947,973	Q	76,424
		CODEDE IVA PAZ	Q	14,710,032	Q	17,801,791
		COLOCACIONES INTERNAS	Q	4,000,000		
		De Otras Entidades Descentralizadas y Autonomas no Financieras	Q	284,759	Q	180
		DISMINUCIÓN DE CAJA Y BANCOS DE RECURSOS DEL TESORO	Q	2,800,000	Q	2,799,200
	Total 17220 DE ENTIDADES DESCENTRALIZADAS Y AUTÓNOMAS NO FINANCIERAS		Q	22,742,764	Q	20,677,595
	▣ 17230 DE EMPRESAS PUBLICAS NO FINANCIERAS	DONACION CONCEJO NACIONAL DE AREAS PROTEGIDAS (CONAP)	Q	71,190		
	Total 17230 DE EMPRESAS PUBLICAS NO FINANCIERAS		Q	71,190		
Total 17000 TRANSFERENCIAS DE CAPITAL			Q	65,215,777	Q	70,658,776
▣ 23000 DISMINUCIÓN DE OTROS ACTIVOS FINANCIEROS	▣ 23110 DISMINUCIÓN DE CAJA Y BANCOS	SC-Distribucion de Petroleo y sus Derivados	Q	619,569	Q	385,076
		SC-impuesto Circulacion de Vehiculos	Q	1,816,643	Q	743,539
		SC-Ingresos Ordinarios de Aporte Constitucional	Q	8,914,671	Q	9,489,602
		SC-Ingresos Propios Municipales	Q	1,974,422	Q	2,787,444
		SC-Ingresos Tributarios IVA-PAZ	Q	10,251,524	Q	11,933,979
		SC-IUSI Funcionamiento (Por Admon. Mpal)	Q	260,227	Q	357,604
		SC-IUSI Inversion (Por Admon. Mpal)	Q	3,469,874	Q	4,846,264
	Total 23110 DISMINUCIÓN DE CAJA Y BANCOS		Q	27,306,930	Q	30,543,507
	▣ 23440 DISMINUCIÓN DE ANTICIPOS A CONTRATISTAS Y PROVEEDORES A LARGO PLAZO	Anticipo Ingresos Tributarios IVA PAZ	Q	937,930	Q	1,129,313
		Anticipos Distribución de Petróleo y sus Derivados	Q	39,949	Q	9,974
		Anticipos Impuesto Circulación de Vehículos	Q	129,263	Q	40,965
		Anticipos Impuesto Unico s/Inmuebles Inversión (Admón)	Q	119,755	Q	203,024
		Anticipos Ingresos Ordinarios de Aporte Constitucional	Q	222,178	Q	2,625,543
		Consejo de Desarrollo COLOCACIONES INTERNAS	Q	1,000,000		
		Consejo de Desarrollo DISMINUCIÓN DE CAJA Y BANCOS DE RECURSOS DEL	Q	700,000	Q	699,800
		Consejo de Desarrollo FONPETROL	Q	236,993	Q	19,106
		Consejo de Desarrollo IVA PAZ	Q	3,656,664	Q	4,445,301
	Total 23440 DISMINUCIÓN DE ANTICIPOS A CONTRATISTAS Y PROVEEDORES A LARGO PLAZO		Q	7,042,732	Q	9,173,026
Total 23000 DISMINUCIÓN DE OTROS ACTIVOS FINANCIEROS			Q	34,349,662	Q	39,716,533

Egresos

Municipalidad2	Tipo de Gasto	Presupuesto Vigente 2022	Presupuesto Vigente 2023
HUEHUETENANGO - MUNICIPALIDAD DE HUEHUETENANGO		Q 130,081,834	Q 171,008,979
	DEUDA PÚBLICA	Q 292,600	Q 119,477
	GASTOS DE FUNCIONAMIENTO	Q 28,794,375	Q 29,922,447
	INVERSIÓN	Q 100,994,859	Q 140,967,054
Total general		Q 130,081,834	Q 171,008,979



Ventanilla Única Municipal de Empleo - VUME -

Es un espacio de alianza estratégica con las municipalidades que tiene como objetivo brindar servicios que incrementen el perfil de empleabilidad de la población a nivel local, de tal manera que incrementen sus posibilidades de inserción laboral.

A través de las ventanillas, también se brinda a la población oportunidades de formación y capacitación técnica y otros servicios de los que el MINTRAB dispone, para que la población pueda acceder a estos de una forma más ágil desde su municipio.

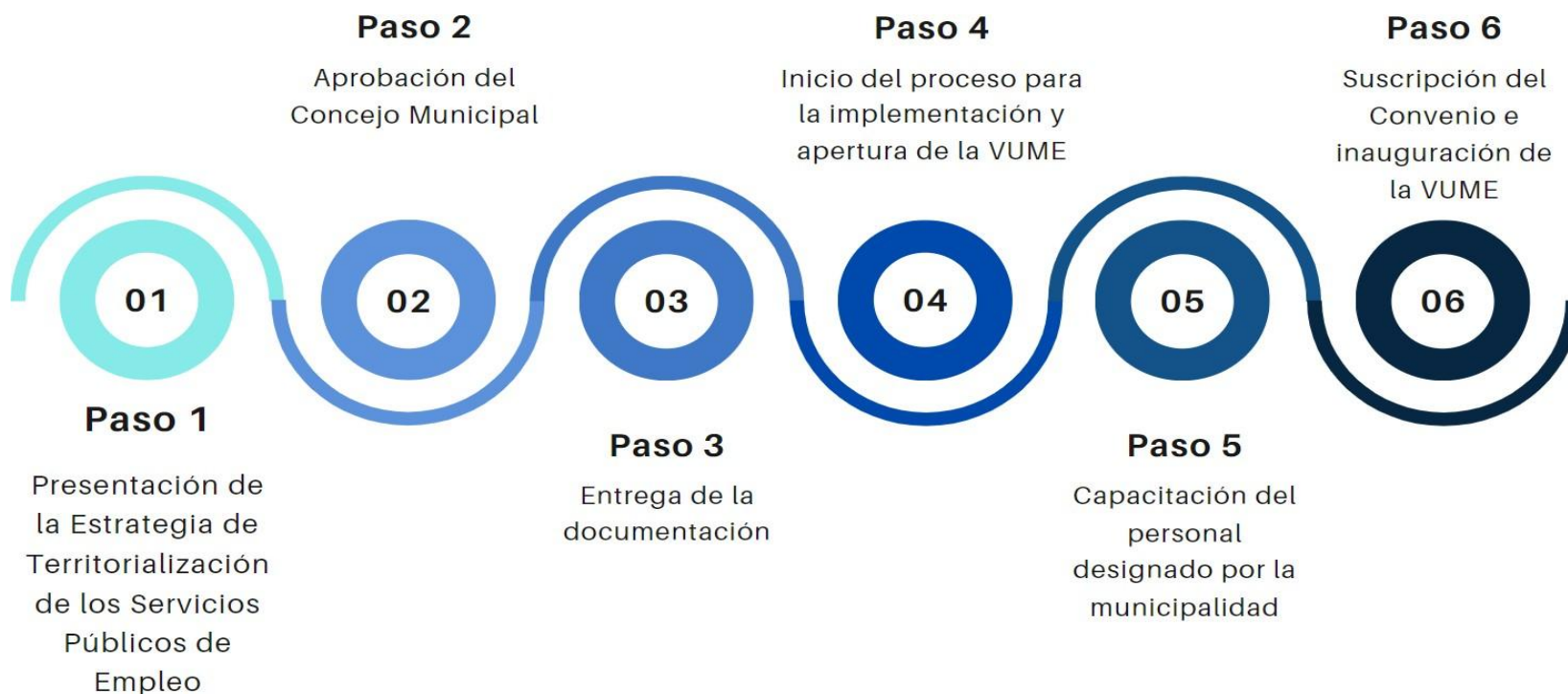
Beneficios de la VUME



Para mayor
información,
escanea o haz
click en el
código QR:



Proceso para la implementación de la VUME en el municipio



Estrategia Nacional de Municipios y Comunidades Saludables

Línea de tiempo



Fuente: Líneas Orientadoras para Municipios, Ciudades y Comunidades Saludables (MCCS) en la Región de las Américas (OPS/OMS, 2019).

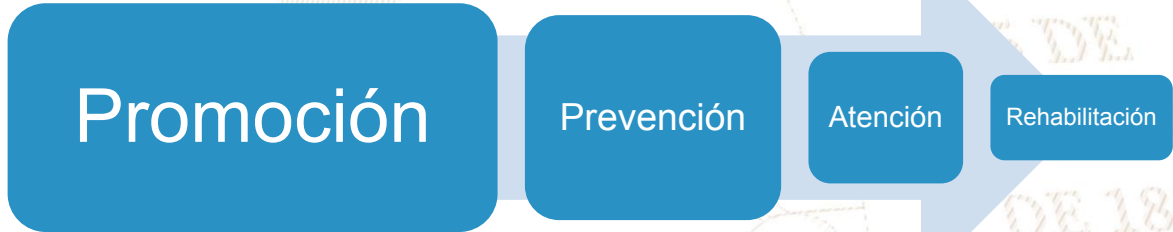




Estrategia Nacional de Municipios y Comunidades Saludables

CONTENIDO

1. Municipio Saludable.
2. Intersectorialidad en Salud.
3. Mi municipio es sano. Entornos y estilos de vida Saludable.
4. Cero muertes maternas y Cero desnutrición en mi municipio.
5. Mi Municipio es verde.
6. Participación Social en Salud. Comunidades Saludables.
7. Gestión de Riesgo en Salud.



Situación Actual: Tratamiento de Aguas Residuales

OBLIGATORIEDAD MUNICIPAL



- Elaboración del Estudio Técnico de Aguas Residuales (ETAR) con el inventario de descargas del municipio, a más tardar el **30 de mayo de 2024**.
- Las municipalidades deberán cumplir con tener en operación, sistemas de tratamiento de las **2 descargas principales** a más tardar el **02 de mayo del 2025**.
- En el **02 de mayo 2027** deberán cumplir con tratar el 60% de sus descargas con los parámetros indicados en dicha etapa.
- En el **02 de mayo 2031** deberán cumplir con tratar el 100% de sus descargas con los parámetros indicados en dicha etapa.

Para la elaboración y actualización de los estudios técnicos se deberá de cumplir con el **Manual General del Reglamento de las Descargas y Reuso de Aguas Residuales y de la Disposición de Lodos. Acuerdo Ministerial Número 105-2008.**

Para el seguimiento y evaluación de aguas residuales y de aguas para reuso, los entes generadores deberán tomar a su costa, como mínimo, **dos muestras al año** y efectuar los análisis que correspondan de conformidad con los parámetros contenidos en el estudio técnico." **Artículo 49**

Departamento	Huehuetenango	Estudio Técnico de Aguas Residuales	No vigente	Descargas que el Inventario Reporta	0
Municipio	Huehuetenango	Plantas de Tratamiento en Operación	0	Plantas de Tratamiento sin Operación	0

REGLAMENTO 164-2021

El Acuerdo Gubernativo 164-2021, **Reglamento para la Gestión Integral de Residuos y Desechos Sólidos Comunes** es un esfuerzo en conjunto del Organismo Ejecutivo, las Municipalidades y todos los habitantes de Guatemala para solucionar progresivamente una problemática que es conocida comúnmente como "Basura" a Nivel Nacional.

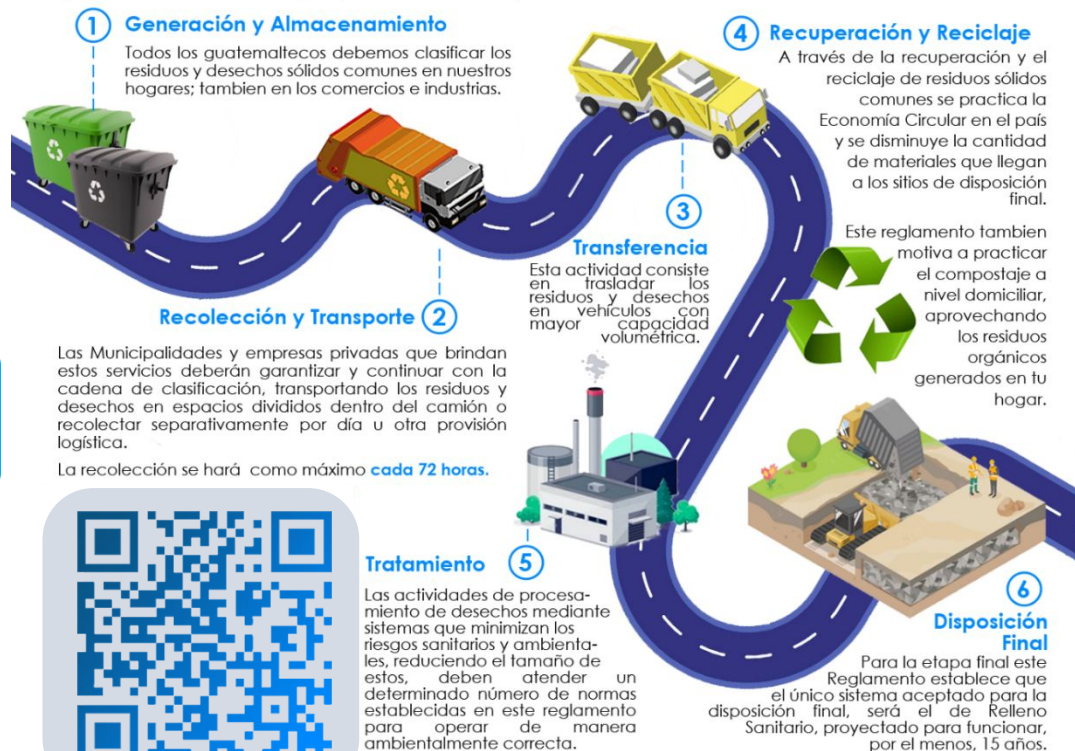


**ENTRÓ EN VIGENCIA
EL 11 DE AGOSTO DE 2021**

Escanea el Código QR o visita el sitio web www.marn.gob.gt/Reglamento-164-2021 para conocer a detalle los plazos y obligaciones que establece este Reglamento.

¿Quiénes son los entes que deben cumplir este Reglamento?

Estas son algunas de las consideraciones que debes tener en cuenta, si tú, como persona individual o jurídica, pública o privada, nacional o extranjera, desarrollas alguna de las siguientes actividades en cualquier parte del territorio del país:



CLASIFICACIÓN DE LOS RESIDUOS Y DESECHOS SÓLIDOS COMUNES

El MARN invita a Clasificar los Residuos y Desechos Sólidos Comunes que generes en tu hogar, comercio, industria y cualquier espacio público del Municipio; según lo establecido en el Acuerdo Gubernativo 164-2021 para proteger el medio ambiente de tu entorno.



ORGÁNICO

¿Qué debo colocar en esta Clasificación?

Son productos de origen animal y vegetal, principalmente de los restos de alimentos, agricultura y jardinería. *Algunos ejemplos:*



INORGÁNICO

¿Qué debo colocar en esta Clasificación?

Son productos que no están compuestos de materia vegetal o animal y son de difícil descomposición por microorganismos. *Algunos ejemplos:*



Todos los demás residuos que se contaminen con aceites, líquidos y otros materiales que les haga perder el potencial de ser reciclados.



Escanea el Código QR para Descargar la Guía de Identificación Gráfica y conocer más sobre la Clasificación,



RECICLABLE

¿Qué debo colocar en esta Clasificación?

Algunos ejemplos:




Escanea el Código QR para conocer más sobre la Clasificación

Información Agroclimática



Para acceder al detalle de la información,
escanea el código QR,



Generalidades

Documento elaborado por el equipo de trabajo conformado por los departamentos de: El Centro de Información Estratégica Agropecuaria, Laboratorio de Información Geográfica, Cobertura Vegetal y Uso de la Tierra, y Departamento de Suelos, de la Dirección de Información Geográfica, Estratégica y Gestión de Riesgos -DIGEGR- del Ministerio de Agricultura, Ganadería y Alimentación -MAGA-.

Características del municipio:

- Geográficas
- Biofísicas
- Productivas

Temáticas:

- Mapa de características geográficas y biofísicas
- Capacidad de uso de la tierra
- Taxonomía de suelos
- Descripción de las principales características
- Condiciones climáticas
- Cobertura vegetal
- Uso de la tierra año 2,020
- Fechas promedio de etapa fenológica ciclo de primera (cultivo de maíz/ frijol).

Se exponen las **potencialidades** y **limitaciones** del municipio en forma general.

INFORMACIÓN AGROCLIMÁTICA

Municipio de Huehuetenango, Huehuetenango

Características geográficas y biofísicas

El municipio se localiza al sureste del departamento; con las colindantes siguientes:

Al Norte: con los municipios de Chiantla y Aguacatán.

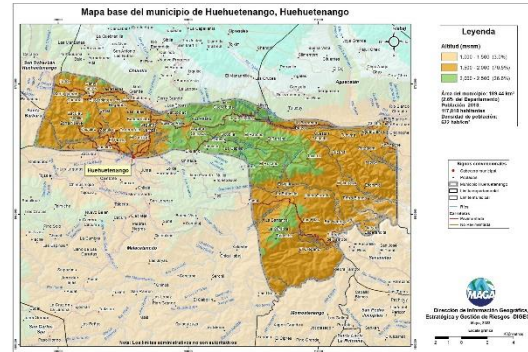
Al Este: con los municipios de Aguacatán y Sacapulas del departamento de Quiché.

Al Sur: con los municipios de Malacatancito y Momostenango del departamento de Totonicapán.

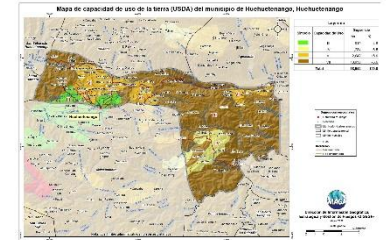
Al Oeste: con los municipios de Santa Bárbara y San Sebastián Huehuetenango.

Su extensión es de 189.44 km², que corresponde al 2.6% del departamento.

Se localiza entre los 1,000 a 2,500 msnm y predominan las altitudes entre 1,500 a 2,000 msnm en un 70.5% de la superficie del municipio.

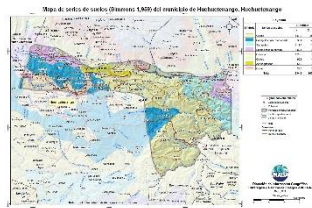


Capacidad de Uso de la Tierra



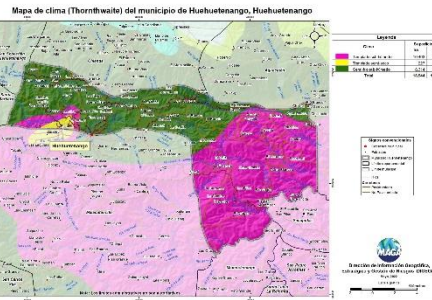
De acuerdo al mapa, para el municipio se presentan las siguientes categorías de uso: Agrícola (III-IV) se presenta en un 11.3%, agroforestal (VI) con 15.0% y forestal (VII) en un 73.6%.

Serie de suelos



Respecto a las principales características de los suelos, estos provienen principalmente de ceniza volcánica pomácea (Quiché y Chixocol), así como granito suave (Sacapulas); esto implica suelos susceptibles a la erosión; medianamente profundos; buen drenaje, de moderada a baja fertilidad.

Condiciones Climáticas



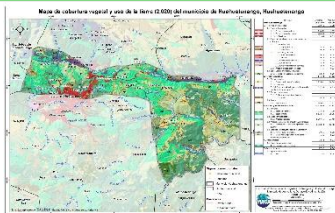
Respecto a las condiciones climáticas, predominan los climas: Templado (17.1-20.7 °C) con un 56.1%, seguido del semifrío (13.3-17.0 °C) con un 43.9%.

Con respecto a la humedad, el 98.8% es subhúmedo.

Dada la distribución de la precipitación pluvial que se presenta, en época seca (noviembre a abril), se requiere riego.

Dentro de las principales amenazas naturales esta la ocurrencia de sequías en categoría Muy Alta (canícula julio-agosto) mientras que la amenaza a heladas se presenta en categoría Alta (noviembre a febrero). (MAGA, 2012).

Cobertura Vegetal y Uso de la Tierra

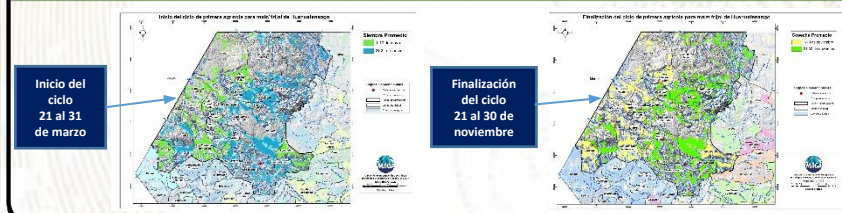


El 3.79% corresponde a territorios artificializados: zonas urbanizadas, zonas industriales, comercios y servicios, zonas verdes artificiales, no agrícolas.

El 24.52% es de territorios agrícolas: cultivos anuales (maíz, frijol) y hortalizas (papa, cebolla, repollo, zanahoria, lechuga). Cultivos permanentes (café) y pasto natural.

Predomina en un 30.91% la categoría de Bosques (mixto y coníferas); seguido de Árboles dispersos con el 27.49%; el 12.50% pertenece a vegetación arbustiva baja (matorrales y/o guamil) y el 0.45% es de espacios abiertos, sin o con poca vegetación.

Fecha promedio de etapa fenológica (cultivo de maíz / frijol)



¿Qué son?

Son centros en donde se imparten cursos de capacitación técnica laboral y formación emprendedora; en espacios físicos proporcionados por la comunidad, municipalidades, organizaciones no gubernamentales, iglesias y otros.

¿Cuál es su objetivo?

Contribuir al desarrollo de oferta formativa vinculada a familias ocupacionales y cualificaciones con significación en el empleo, que proporcione la formación adecuada a personas jóvenes y adultas para su inserción en el mercado productivo y que responda a la demanda laboral.

Alianzas

Se realizan alianzas con municipalidades y otras organizaciones quienes proveen espacio físico y equipo para implementar los cursos.

También el Ministerio de Educación a través de la Dirección General de Educación Extraescolar, facilita equipo en diversas áreas e instructores para atender a los estudiantes.





Oportunidades

- Capacitarse en áreas técnicas con demanda productiva.
- Desarrollo de competencias para la vida, el trabajo y la formación emprendedora como ejes transversales para fortalecer la empleabilidad.
- Desarrollo de habilidades blandas en los jóvenes y adultos que participan en los cursos de formación.
- Disminución de la brecha entre educación y empleo a través de los cursos de formación.





¿Qué son?

Son centros de formación y capacitación extraescolar, asociadas al área agropecuaria en donde el campo o parcela de tierra es el espacio de aprendizaje, en el cual los participantes aprenden, fortalecen y tecnifican sus conocimientos y capacidades con la orientación de especialistas técnicos para el aprovechamiento de los recursos en el marco del Programa de Alimentación Escolar, PAE.

¿Cuál es su objetivo?

Promover buenas prácticas agropecuarias a través de la formación y capacitación, desarrollando competencias asociadas al área agrícola y pecuaria para tecnificar capacidades técnicas de los participantes para constituirse en proveedores del Programa de Alimentación Escolar, para obtener el certificado de Productor Agropecuario con Especialidad en Alimentación Escolar.

Alianzas

Se realizan alianzas con municipalidades y otras organizaciones gubernamentales y no gubernamentales quienes: autorizan y gestionan el uso de un espacio físico de terreno, proporcionan insumos, servicios básicos y personal para mantenimiento.

- Certificación de la formación modular a través del Programa Centros Municipales de Capacitación y Formación Humana, CEMUCAF.
- Certificación de la Competencia Técnico Laboral para acreditar “Productores Agropecuarios con Especialidad en Alimentación Escolar.
- Dotación de Módulos Formativos físicos o digitales para el desarrollo de procesos formativos.
- Transferencia Metodológica a técnicos de las ETCAE.





Oportunidades

- Formación, capacitación y tecnificación.
- Productores locales acreditados y certificados en competencias agropecuarias.
- Desarrollo comunitario y reactivación de la economía local.
- Reducción de barreras de género.
- Empoderamiento de la mujer.
- Prevención de la migración irregular.
- Desarrollar habilidades de lectoescritura y matemática funcional, así como completar sus ciclos educativos a través de modalidades flexibles.
- Vínculo entre las OPF y Productores Locales para la provisión y suministro de alimentos como lo establece la Ley de Alimentación Escolar.





¿Qué son?

Son espacios comunitarios educativos que, mediante el uso de herramientas tecnológicas y metodologías innovadoras, facilitan a la población educativa el desarrollo y fortalecimiento de procesos formativos pertinentes a su contexto y necesidades. Está dirigido para estudiantes del Sistema Educativo Nacional.



Alianzas

- ✓ Se gestiona la firma de convenio con las Municipalidades por 5 años para que apoyen con el espacio físico, pago de internet, energía eléctrica y seguridad.
- ✓ El Ministerio de Educación designa al instructor y facilita el equipamiento en coordinación con la cooperación.



¿Cuál es su objetivo?

Propiciar el desarrollo de la población a través de procesos de aprendizajes significativos, autónomos y colaborativos, mediante el uso de herramientas tecnológicas, en un modelo educativo flexible, pertinente y de calidad.





Oportunidades

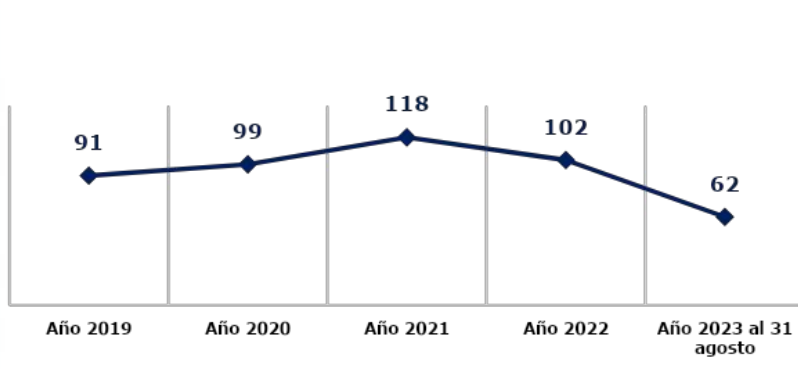
- Iniciar o continuar estudios en forma gratuita en el Programa Nacional de Educación Alternativa PRONEA
 - En el Nivel de Educación Primaria (de 13 años en adelante)
 - Nivel de Educación Media ciclo básico (de 15 años en adelante) y diversificado (de 17 años en adelante).
 - Avanzar a su propio ritmo.
 - Si ha extraviado su papelería de estudios, puede solicitar una evaluación por suficiencia para acreditar su formación y continuar estudiando.
- Acceso a computadoras e internet en forma gratuita para procesos formativos.
- Acompañamiento por parte de un tutor.



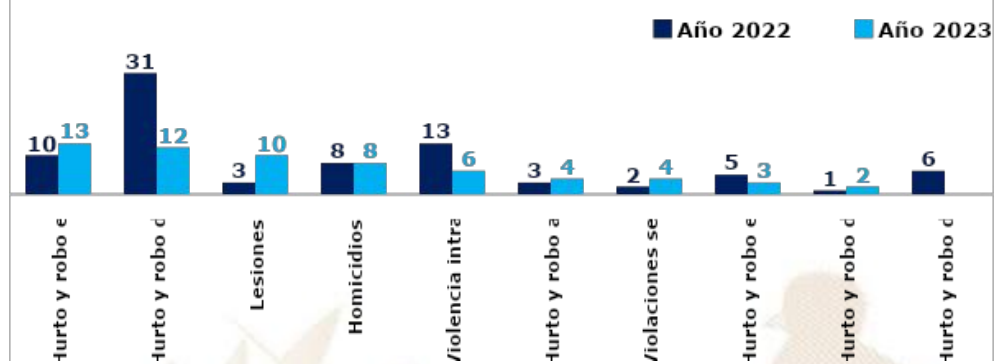
LIBERTAD
15 DE
SEPTIEMBRE
DE 1821

Análisis de seguridad en el municipio de Huehuetenango

Tendencia histórica de la incidencia criminal



Hechos delictivos comparados



Análisis:

- En el ranquin de criminalidad, el municipio de Huehuetenango se ubica en la 31ª posición a nivel nacional.
- En el año 2023, el hurto y robo en comercio registra un incremento del 30% en comparación con el año 2022.
- En el año 2023, se reporta una igualdad en el tema de homicidios, en comparación con el año 2022, lo que representa el 67%.
- Los hechos registrados han ocurrido los días viernes, sábado, jueves y lunes en horario de 08:00 a 16:00 horas.
- Focalización de los servicios institucionales: Recorrido poblacional, brindando seguridad a comercios, mercados, terminal de buses, calles principales, centros educativos, turísticos, sedes de instituciones del estado, entre otras.
- Las rutas que se comunican con el municipio son: vías principales que conectan con las zona 9 y 10 así mismo con el municipio de Chiantla. ruta interamericana que conduce hacia la frontera la mesilla de la aldea Tojo Caz a puente Arrollo.
- Los principales actores que generan la criminalidad se encuentran las clicas siguientes: barrio 18 (Vatos Locos, VL - B18) y la mara salva trucha.



Gestión integral de la seguridad

❑ **Objetivo institucional en el municipio**

Realizar actividades operativas (patrullajes, puestos fijos y operativos policiales) en los lugares donde se han registrado hechos negativos y donde exista más aglomeración de personas (plazas, mercados, paradas de buses, eventos deportivos u otros), para garantizar la vida, la integridad física y la seguridad de las personas y sus bienes.

❑ **Servicios policiales**

Dependencia policial	Talento humano	Recurso de movilidad		Tasa de Policías por habitantes	Kilómetros que recorre cada unidad policial
		Vehículos	Motocicletas		
Estación 43-1 Huehuetenango	7	1	--	Se dispone de 97 policías por cada 10,000 habitantes.	1 unidad policial cubre 9.03 K ² de demarcación.
Subestación 43-1-1 Huehuetenango	121	3	14		
Subestación 43-1-6 Zaculeu Central zona 9	8	1	2		
Otras dependencias policiales de apoyo					
Delegación de la Subdirección General de Prevención del Delito	8	1	--		
Delegación de la División Especializada en Investigación Criminal	40	5	1		
Delegación de la División de Protección a la Naturaleza	18	3	--		


❑ **Coordinación interinstitucional**

- ✓ Con instituciones del sector justicia, salud, educación y autoridades Locales.
- ✓ Policía Nacional Civil y Policía Municipal de Tránsito, realizan operativos conjuntos para verificar que pilotos de motocicletas y vehículos porten los documentos que les amparan para conducir los mismos.
- ✓ La Policía Nacional Civil apoya a la Policía Municipal, en actividades culturales, sociales o de otra índole que se desarrolla en el municipio.

Sistema de Información Cultural - SIC -

¿Qué es el Sistema de Información Cultural SIC?

Es una herramienta virtual al servicio de la sociedad, Registra, sistematiza y difunde información sobre la cultura diversa de nuestro país a nivel nacional.



MUNAG
Museo Nacional de Arte de Guatemala
The明珠 of Guatemalan Culture



¿Qué encontramos en el SIC?

Información de más de 500 lugares del patrimonio cultural y natural, más de 130 recetas de gastronomía tradicional; manifestaciones de la espiritualidad y religiosidad popular; escuelas y universidades de arte y cultura; legislación cultural; premios y reconocimientos para artistas, académicos y gestores culturales.

Una biblioteca virtual, noticias, vídeos culturales... y mucha más información de la rica y variada cultura de Guatemala.

Registro Nacional de Artistas - RENART -

En el SIC también se encuentra el **Registro Nacional de Artistas RENART:**

- El RENART permite conocer cuántos artistas hay a nivel nacional, Apoyar a visibilizarlos y ampliar posibilidades de ofertar sus servicios artísticos.
- Actualmente hay más de 5,300 artistas registrados de los diversos municipios de Guatemala.
- Cada artista se registra por iniciativa y voluntad propia. Al registrarse recibe una certificación llamada **Número Único de Artistas -NUA-**. Este certificado puede ser utilizado convenientemente para gestionar apoyos en el Ministerio de Cultura y Deportes, y en otras instituciones nacionales y extranjeras.
- En el SIC el artista encontrará un tutorial que le guiará para registrarse en el RENART.



sicultura.gob.gt



La información cultural en el SIC, se puede encontrar desglosada por municipios:

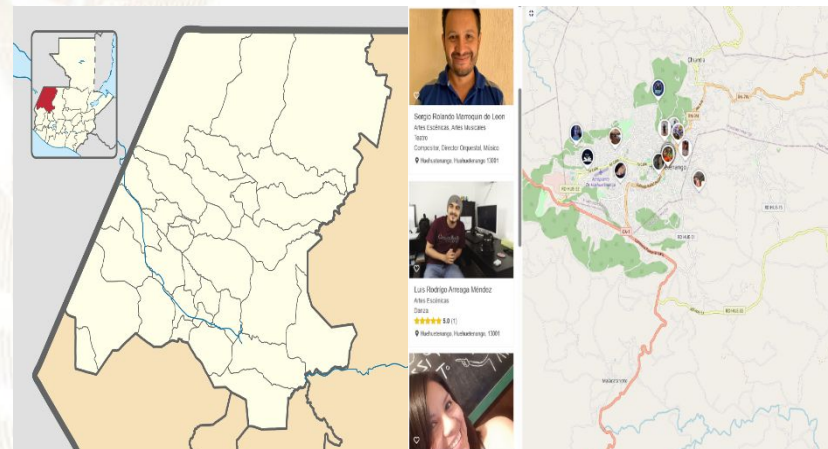
Por ejemplo, en el municipio de **Huehuetenango**, departamento de Huehuetenango, se encuentra la siguiente información de sus recursos culturales:

Tipo de recurso cultural registrado	Cantidad
Patrimonio Cultural Material o Tangible (Bienes inmuebles, muebles y sitios arqueológicos)	16
Patrimonio Cultural Inmaterial o Intangible (Arte Tradicional, Gastronomía Conocimientos y Oficios Tradicionales, etc.)	8
Patrimonio Natural (Reservas de la biósfera, monumentos naturales, reservas y parques nacionales, etc.)	5
Arte (Grupos artísticos y Artesanos)	16
Educación y Formación Cultural (Academias de Arte, Academias de Idiomas, Centros de Investigación, Conservatorios de Música, etc.)	0
Espacios Culturales (Centros Culturales, Museos, Teatros y Auditorios, Bibliotecas, etc.)	7
Gestión Cultural (Asociaciones Culturales, Comités de Cultura, Fundaciones Culturales, Cofradías y Hermandades, etc.)	7
Casa de Desarrollo Cultural	0

¿Cuántos artistas hay en mi municipio?

Cada municipio, puede conocer quiénes, cuántos y dónde están sus artistas a través del **RENART**.

En el municipio de **Huehuetenango**, departamento de Huehuetenango, están registrados **66 artistas**: de artes visuales, escénicas, música, literatura y cinematografía.



Oficinas Municipales de Agua y Saneamiento - OMAS -



¿Qué es una Oficina Municipal de Agua y Saneamiento –OMAS-?



Es la oficina técnica municipal creada con el propósito de fortalecer la gestión sostenible y la prestación de los servicios de agua potable y saneamiento.

- 🟢 Agua potable
- 🟢 Aguas residuales (negras)
- 🟢 Residuos y desechos sólidos (basura)



OMAS Beneficios de contar con una OMAS

1



ECONÓMICOS

Mejora la recaudación por la prestación de los servicios de agua y saneamiento

POLÍTICOS

Reduce conflictos sociales mejorando la gobernabilidad e integridad.



2

3



TÉCNICOS

Optimiza la coordinación interinstitucional

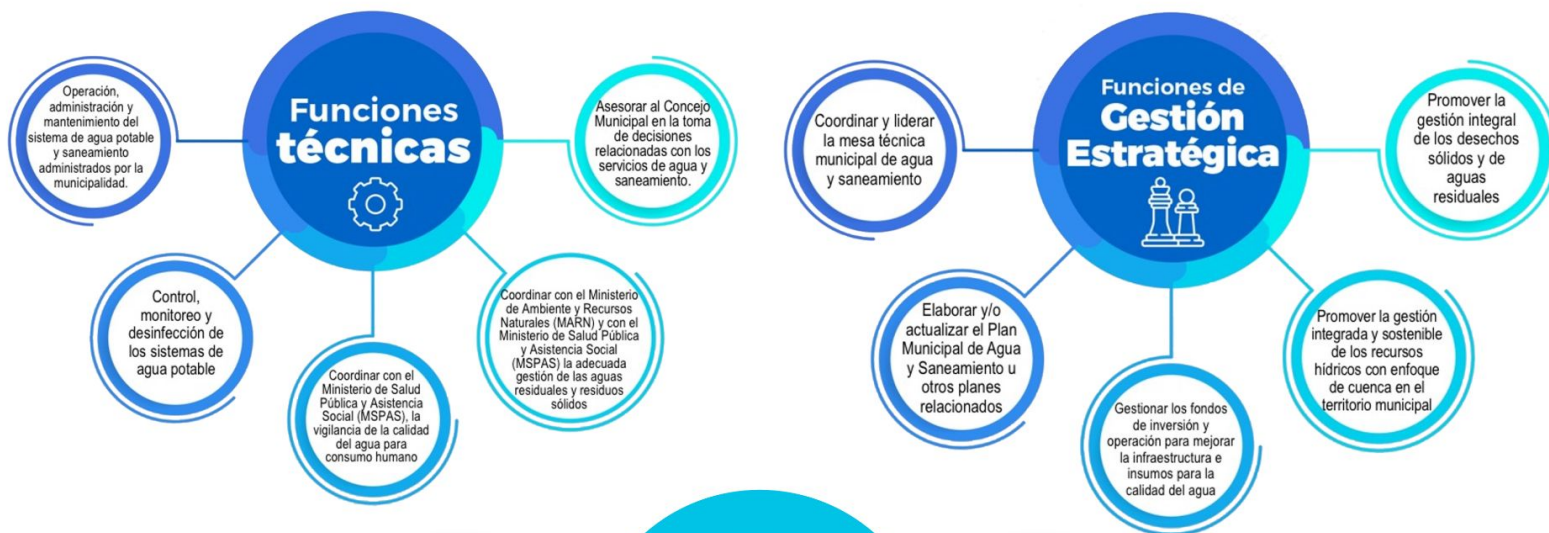
SOCIALES

Contribuye a la reducción de índices de desnutrición, mejora la salud y el bienestar general de la población



4

Oficinas Municipales de Agua y Saneamiento - OMAS -



Inventario de atractivos turísticos

- ❖ Es la herramienta que registra ordenadamente los factores físicos y culturales de los atractivos turísticos, conformando la oferta turística del país. Se elabora en 2 fases: 1) registro de la información (categorización), 2) evaluación de los recursos (jerarquización).
- ❖ Los atractivos turísticos están clasificados en 5 jerarquías:
 - ❖ Los atractivos jerarquía 5 presentan rasgos excepcionales de interés y valor mundial, de gran significancia para el mercado turístico internacional y que atraen un flujo importante de visitantes.
 - ❖ Los atractivos jerarquía 4 son aquellos con características singulares y representativos para la región Centroamérica y visitantes nacionales, ya sea por sí solo o en conjunto con otros recursos contiguos y aptos de aprovecharse.
 - ❖ Los atractivos jerarquía 3 presentan algún rasgo llamativo de representatividad nacional. Son oferta complementaria para visitantes internacionales.
 - ❖ Los atractivos jerarquía 2 representan oferta para turistas del departamento o región donde se ubica, se encuentran en lugares donde no se han desarrollado facilidades turísticas complementarias. (hoteles, restaurantes, otros servicios).
 - ❖ Los atractivos jerarquía 1 son oferta para turistas del mismo municipio.



Para el municipio de Huehuetenango, departamento de Huehuetenango, se registra en el inventario, la siguiente información de los atractivos turísticos.

RECURSO TURÍSTICO	TIPO	SUBTIPO	JERARQUÍA
Centro Histórico de Huehuetenango	Culturales	Entornos de Valor Cultural	3
Zaculeu	Culturales	Sitio Arqueológico	3
Inmaculada Concepción	Culturales	Iglesia	2
Teatro Municipal José Ernesto Monzón	Culturales	Teatro	2
Museo del Café	Culturales	Museo	1
Plaza de Armas	Culturales	Parques y Plazas	1

La actualización del registro y evaluación de los atractivos turísticos se realiza por medio del departamento de Planeamiento turístico de INGUAT.

Registro de Empresas Turísticas

PLANTA TURÍSTICA REGISTRADA

- ❖ Se registran establecimientos de hospedaje, agencias de viajes, academias de español, transporte turístico terrestre y guías de turistas. A través de este registro cada municipio puede conocer cuántos y cuáles empresas y servicios turísticos están registrados y dónde están ubicados.
- ❖ En el sitio <https://registro.inguat.gob.gt/> se puede consultar el directorio de servicios turísticos registrados, así como los formularios y requisitos para solicitar la inscripción.



- ❖ Para incrementar el nivel de calidad de los servicios turísticos el INGUAT otorga a las empresas registradas y a los restaurantes que cumplen con los requisitos de la normativa técnica, los distintivos “sello Q”, “sello Q Verde” y “bioseguridad turística”.

Escanea el código QR para acceder al registro de servicios turísticos:



En el municipio de HUEHUETENANGO, departamento de HUEHUETENANGO, se registra:

SERVICIOS TURÍSTICOS

123 Establecimientos de Hospedaje, siendo 32 de ellos **Aptos para la Actividad Turística** con disponibilidad de 897 Habitaciones y 2423 Plazas Cama.

7 Agencias de Viajes.

6 Guías de Turistas.

17 Empresas de Transporte Turístico Terrestre con disponibilidad de 31 unidades y un total de 1072 asientos.

1 Academias de Enseñanza de Español como Segundo Idioma.

DISTINTIVOS DE CALIDAD

Tipo de empresa	Distintivo
1 Operadora de turismo interno y receptivo	Sello de Bioseguridad
4 Guías	Sello de Bioseguridad
3 Establecimientos de hospedajes	Sello de Bioseguridad
5 Restaurante	Sello de Bioseguridad
2 Agencias de Viajes	Sello de Bioseguridad

Política para la Generación y Recaudación de Ingresos Propios - PGRIP - Huehuetenango, Huehuetenango



Contexto

Durante el 2022 el INAP asistió técnicamente a 101 municipalidades para elaboración de la Políticas para la Generación y Recaudación de Ingresos Propios, con el objetivo de apoyar a las municipalidades en la elaboración de un documento que contenga lineamiento que le permitan a mejorar la recaudación de ingresos propios convencionales y no convencionales.

Política para la Generación y Recaudación de Ingresos Propios – PGRIP- Huehuetenango, Huehuetenango.

Aunque las propuestas de PGRIP han sido diseñadas según las necesidades de cada contexto, todas ellas parten de una matriz común en la que se expone



Diagnóstico

- 1. Ingresos 2021 Fuentes 31**
Q. 22,931,710.41
- 2. Egresos 2021 Fuente 31**
Q. 14,167,466.10
- 3. Superávit presupuestario 2021**
Q. 8,764,244.31

Esquema General de PGRIP

Auto diagnóstico financiero de la municipalidad	Muestra los déficits presupuestarios y las brechas que se generan por la falta de ingresos propios, identificando las tasas, arbitrios e impuestos que la municipalidad puede cobrar pero que no está cobrando y las razones por las cuales no lo hacen.
Identificación de Potenciales	Fuentes potenciales de ingresos no convencionales que permitan diseñar estrategias para hacer efectiva su recaudación.
Lineamientos para la generación de ingresos convencionales	Evaluación de los ingresos propios convencionales que la municipalidad está dejando de percibir, propuestas de mecanismos para mejorar los ingresos (arbitrios, tarifas e impuestos que puede cobrar la municipalidad de acuerdo a la normativa vigente).
Lineamientos de acción para ingresos no convencionales	Propuesta de los ingresos no convencionales que se pueden obtener en base al potencial económico y los recursos físicos y naturales disponibles en el municipio, así como de los mecanismos que se pueden aplicar para generar estos ingresos.

Identificación de Potenciales

Elementos del paisaje Laguna de Ocubilá, Laguna Magdalena, Ruinas de Zaculeu, Mirador Juan Diéguez Olaverri.

Recursos económicos productivos: Productos agrícolas, como papa, ajo y cebolla, café, Ganadería, apicultura, avícola.

Recursos recreativos, deportivos y culturales: Estadio de los Cuchumatanes, Eventos de maratones de 10 k y 20k, el ascenso a los Cuchumatanes, ciclismo familiar.

Lineamientos para la generación de ingresos convencionales

- **Lineamiento 1,** Para aprovechar los recursos naturales del municipio se creará un centro de atención para el ingreso a la laguna Ocubila, del Municipio de Huehuetenango para que sea exitosa deberá con ayuda del COCODE un convenio con los habitantes de la localidad, para lograr la inversión en el área por parte de la municipalidad y aprovechar el potencial que tiene para generar turismo.
- **Lineamiento 2,** Para aprovechar el recurso natural se creará un centro de atención para el ingreso a la laguna Ocubila, del Municipio de Huehuetenango, para normar la actividad con aspectos legales deberá actualizarse el plan de tasas para legalizar el cobro de dicha actividad y contar con un plan de manejo de la laguna. El cobro del ingreso puede ser diferenciado entre turistas nacionales y extranjeros.
- **Lineamiento 3,** Para lograr aprovechar e implementar el centro de atención para el ingreso a la laguna Ocubilá, se debe crear un perfil del proyecto, presupuesto, prefactibilidad y factibilidad, centros de atención, baños, área señalizada, mejorar las vías de acceso y señalamientos, alquilar lanchas para paseo en la laguna se fuese necesario y al final un estudio de factibilidad de la inversión.

Lineamientos para la generación de ingresos no convencionales

- **Lineamiento 1** Para aprovechar los recursos naturales del municipio se creará un centro de atención para el ingreso a la laguna Ocubila, del Municipio de Huehuetenango para que sea exitosa deberá con ayuda del COCODE un convenio con los habitantes de la localidad, para lograr la inversión en el área por parte de la municipalidad y aprovechar el potencial que tiene para generar turismo.
- **Lineamiento 2,** Para aprovechar el recurso natural se creará un centro de atención para el ingreso a la laguna Ocubila, del Municipio de Huehuetenango, para normar la actividad con aspectos legales deberá actualizarse el plan de tasas para legalizar el cobro de dicha actividad y contar con un plan de manejo de la laguna. El cobro del ingreso puede ser diferenciado entre turistas nacionales y extranjeros.
- **Lineamiento 3,** Para lograr aprovechar e implementar el centro de atención para el ingreso a la laguna Ocubilá, se debe crear un perfil del proyecto, presupuesto, prefactibilidad y factibilidad, centros de atención, baños, área señalizada, mejorar las vías de acceso y señalamientos, alquilar lanchas para paseo en la laguna se fuese necesario y al final un estudio de factibilidad de la inversión.

Monitoreo Índice de Gobernanza en Seguridad Alimentaria y Nutricional (SAN)

Esta herramienta tiene como finalidad la autoevaluación del desempeño de la COMUSAN y la calidad de su gestión, asimismo conocer las potencialidades y áreas a mejorar de dicha comisión en un momento determinado, definiendo un índice de gobernanza en SAN que permita la toma de decisiones consensuadas y oportunas por la COMUSAN.




Esta herramienta consiste en una aplicación que por medio de algoritmos, combina datos de 31 variables y 7 indicadores para definir un Índice de Gobernanza en SAN.



Participación: **6 variables**
Equidad: **5 variables**
Transparencia: **3 variables**
Eficiencia: **4 variables**
Capacidad de respuesta institucional: **8 variables**
Coordinación: **3 variables**
Marco regulatorio: **2 variables**



El Índice de Gobernanza se clasifica en tres niveles:

-  Nivel débil de Gobernanza en SAN: **Entre 0% y 49.99%**
-  Gobernanza en SAN aceptable: **Entre 50% y 79.99%**
-  Gobernanza en SAN totalmente aceptable: **Entre 80% y 100%**

Municipio de Huehuetenango

Información	Datos	Ranking Departamental	Ranking Municipal	Mapa
-------------	-------	-----------------------	-------------------	------



Monitoreo de Gobernanza en SAN



Año 2023

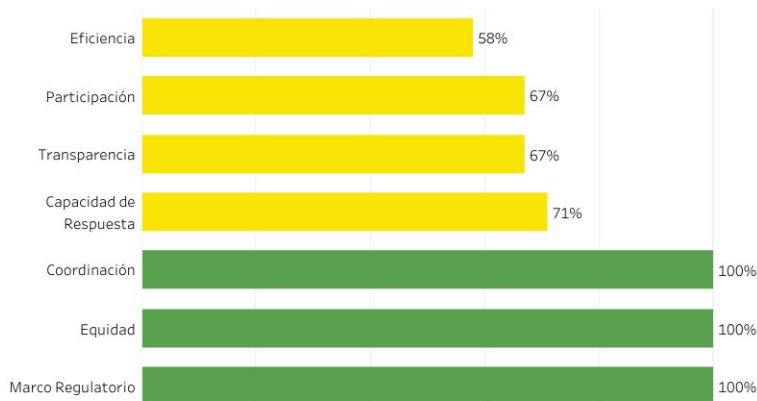
Cuatrimestre q1

Departamento Huehuetenango

Municipio Huehuetenango

- Débil entre 0% y 49.99%
- Aceptable entre 50% y 79.99%
- Totalmente Aceptable entre 80% y 100%

Resumen de Indicadores



Mapa de Ubicación

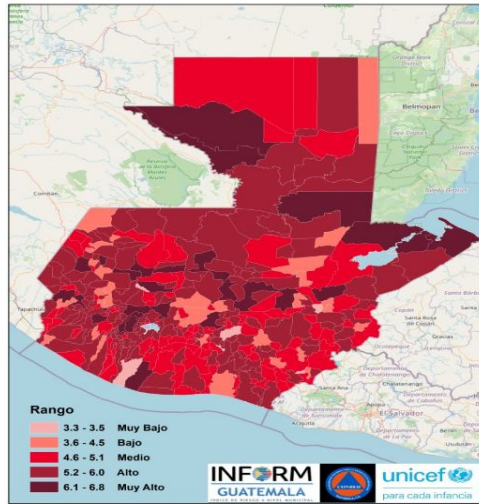


Índice de Gobernanza en SAN

83%

Gobernanza Totalmente Aceptable en SAN





Estructura



HUEHUETENANGO, HUEHUETENANGO
Clasificación de Riesgo
MUY ALTO

El municipio presenta un alto índice de eventos naturales y degradación ambiental, con múltiples factores que reflejan la alta vulnerabilidad y falta de capacidades / recursos para la respuesta ante eventos de distinto origen.

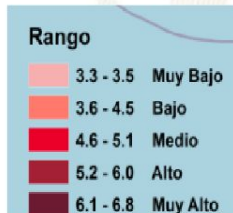
Índice de Riesgo de Desastres



Mapa municipal



Escala 0—10

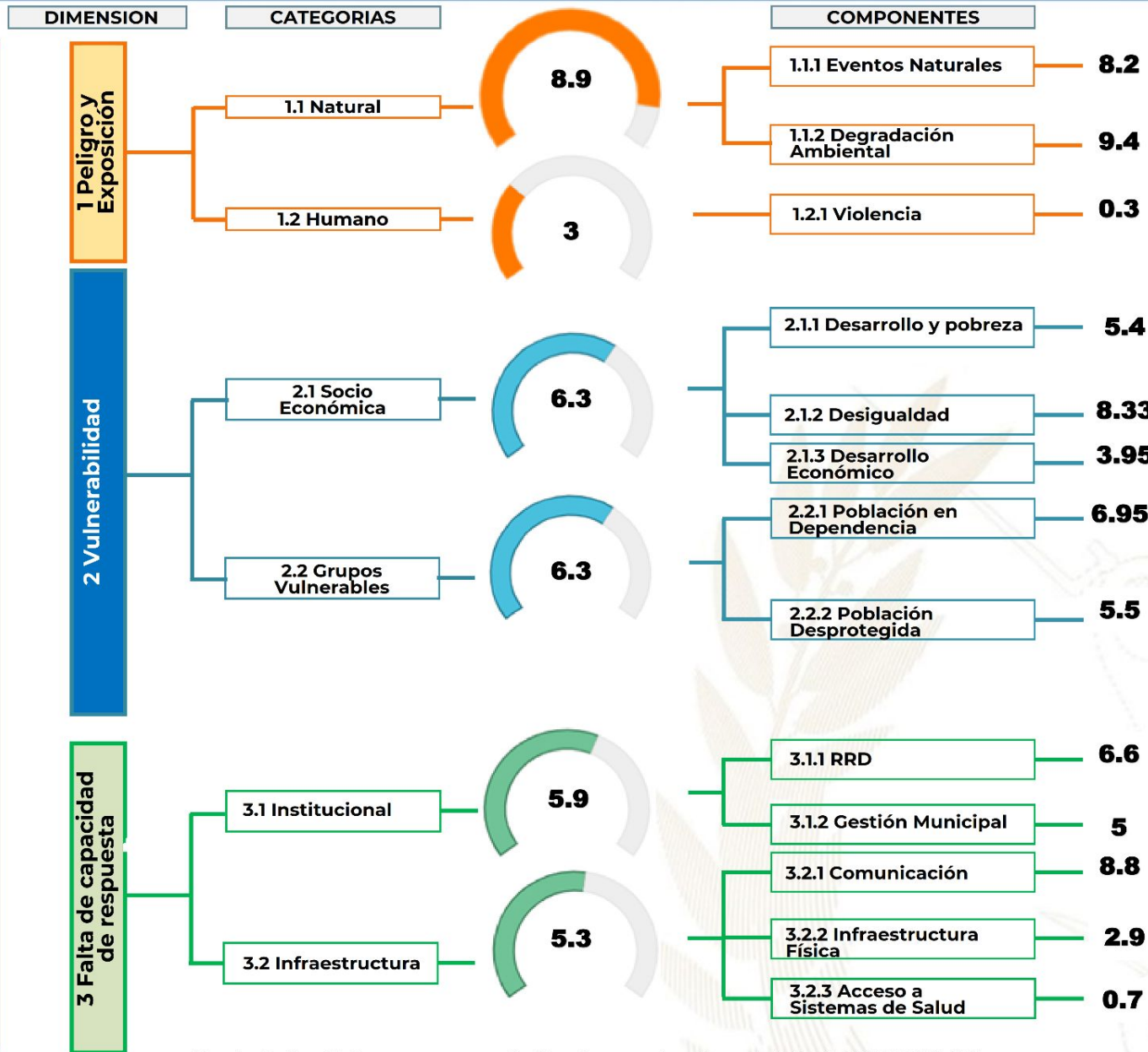


INFORM Guatemala, es una herramienta nacional, abierta, objetiva y transparente que sirve para valorar el riesgo de desastres, a partir de la identificación de amenazas, vulnerabilidades y capacidades de respuesta en los 340 municipios del país.

SIMPLIFICA e INTEGRA
Información sobre el riesgo de
desastres a nivel municipal en
Guatemala

TOMA DE DECISIONES

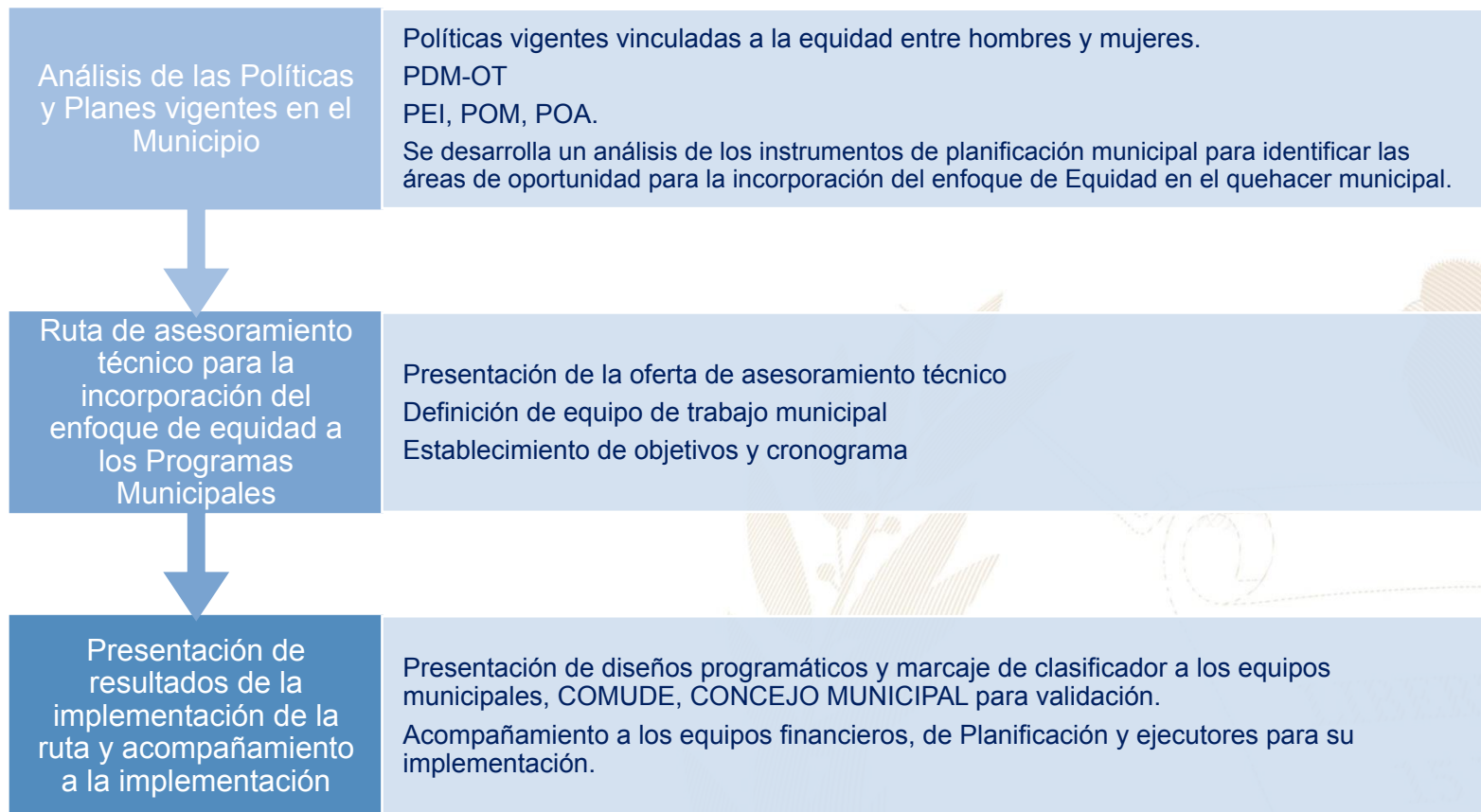





Procesos importantes para seguimiento:

- Ordenamiento territorial
- Plan Municipal de Respuesta
- Marco Nacional de Recuperación
- Normas para la Reducción de Desastres 1-4
- AGRIP
- Conformación de Coordinadoras para la Reducción de Desastres.
- Integración de Instancias Municipales para la Gestión Integral del Riesgo de Desastres.

Oferta Programática Dirigida a los Gobiernos Locales



Más información aquí




Huehuetenango, Huehuetenango



Educación, capacitación y formación

- Capacitación a grupos de mujeres en temas de liderazgo, derechos de las mujeres y sobre temas de prevención de violencia contra la mujer.



Emprendimiento y/o productividad

- Emprendimiento en repostería, panadería, boquitas, velas aromáticas, productos de limpieza, elaboración de canastos y adornos con pino.
- Capacitación en temas de cocina, repostería, panadería, manualidades, bartender y boquitas, corte y confección y computación.



Asistencia social

- Gestión y coordinación de apoyo en servicios médicos, terapias psicológicas, jornadas médicas, transferencias monetarias y entrega de alimentos con SVET, centros de salud, Visan, SESAN, MAGA, MIDES, Ministerio de Trabajo.




Cultural

- Conmemoración de fechas importantes sobre la diversidad temática de género, así como, la promoción de actividades de ocio, recreación y deporte.
- Participación en festivales, ferias y demás actividades del municipio.
- Escuela de música.

El **Índice de Desarrollo Humano Municipal (IDH-M)** describe el nivel de bienestar en una sociedad a partir de tres dimensiones básicas: educación, salud y nivel de vida. El IDH-M se mide entre 0 y 1, siendo 1 el mayor nivel de desarrollo humano.

A partir de los resultados del XII Censo Nacional de Población (INE, 2019), el **IDH-M para el municipio de Huehuetenango fue de: 0.73**. Este valor se encuentra por encima del promedio del IDH-M en el departamento de Huehuetenango (0.57) y por encima del promedio del IDH-M (0.63).

Las dimensiones del IDH-M que presentan mayor oportunidad de mejora en Huehuetenango son: **educación y nivel de vida**.



0.62

Educación

Esperanza educativa;
Escolaridad



0.88

Salud

Acceso a agua y saneamiento;
Materiales de pared y piso;
Supervivencia de hijos nacidos vivos



0.71

Nivel de Vida

Escolaridad de PEA;
Número de dormitorios por persona;
Tipo de ocupación de Población Ocupada;
Categoría ocupacional de Población Ocupada;
Ubicación geográfica

Referencias:

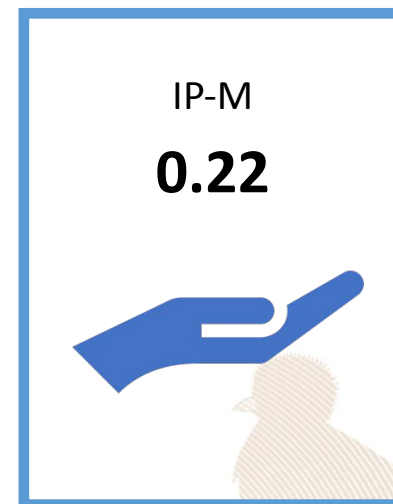
Instituto Nacional de Estadística de Guatemala (INE). (2019). XII Censo Nacional de Población y VII de Vivienda. Disponible en línea: <https://www.censopoblacion.gt/>
Programa de las Naciones Unidas para el Desarrollo (PNUD). (2022). Informe Nacional de Desarrollo Humano. Disponible en línea: <https://indhguatemala.org/visualizacion/>

Huehuetenango - Huehuetenango

El **Índice de Privaciones Multidimensionales Municipal (IP-M)** describe la pobreza a nivel municipal, para reflejar las carencias de los hogares en la calidad de la vivienda, en el empleo, en los logros educativos, en el acceso a servicios básicos de agua, saneamiento y energía, y en tecnología. El IP-M se mide entre 0 y 1, siendo 1 el mayor nivel de privaciones.

A partir de los resultados del XII Censo Nacional de Población (INE, 2019), el **IP-M para el municipio de Huehuetenango fue de: 0.22**. Este valor se encuentra por debajo del promedio del IP-M en el departamento de Huehuetenango (0.46) y por debajo del IP-M en el país (0.32).

Las dimensiones del IP-M que presentan mayor oportunidad de mejora en Huehuetenango son: **tecnología y servicios básicos**



0.19

Vivienda

Materiales precarios en piso, techo y paredes;
Hacinamiento



0.20

Empleo

Trabajo infantil;
Empleo doméstico;
Trabajo no remunerado;
Categorías ocupacionales



0.14

Educación

Inasistencia escolar;
Rezago escolar;
Adultos sin escolaridad;
Adultos con menos de 6 años de escolaridad



0.25

Servicios básicos

Acceso restringido a agua;
Acceso restringido a saneamiento;
Sin energía eléctrica



0.56

Tecnología

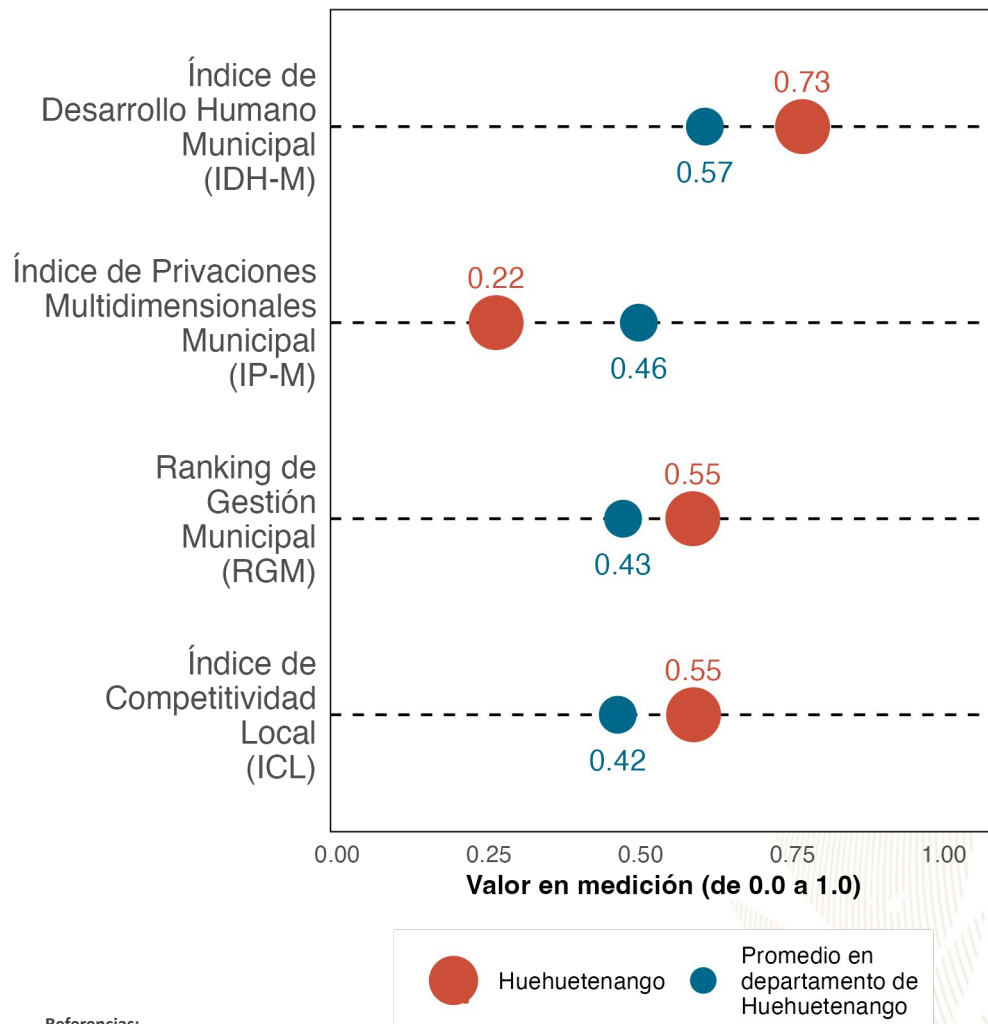
Sin computadora en el hogar;
Sin internet en el hogar

Referencias:

Instituto Nacional de Estadística de Guatemala (INE). (2019). XII Censo Nacional de Población y VII de Vivienda. Disponible en línea: <https://www.censopoblacion.gt/>

Programa de las Naciones Unidas para el Desarrollo (PNUD). (2022). Informe Nacional de Desarrollo Humano. Disponible en línea: <https://indhguatemala.org/visualizacion/>

Comparación entre desempeño del municipio y el promedio departamental



La gráfica compara el desempeño de **Huehuetenango** con el promedio de los municipios de **Huehuetenango** en distintas mediciones de desarrollo. Los resultados son:

Índice de Desarrollo Humano Municipal (**IDH-M**): **0.73**. Puesto **1** de **33**.

Índice de Privaciones Multidimensionales Municipal (**IP-M**): **0.22**. Puesto **1** de **33**.

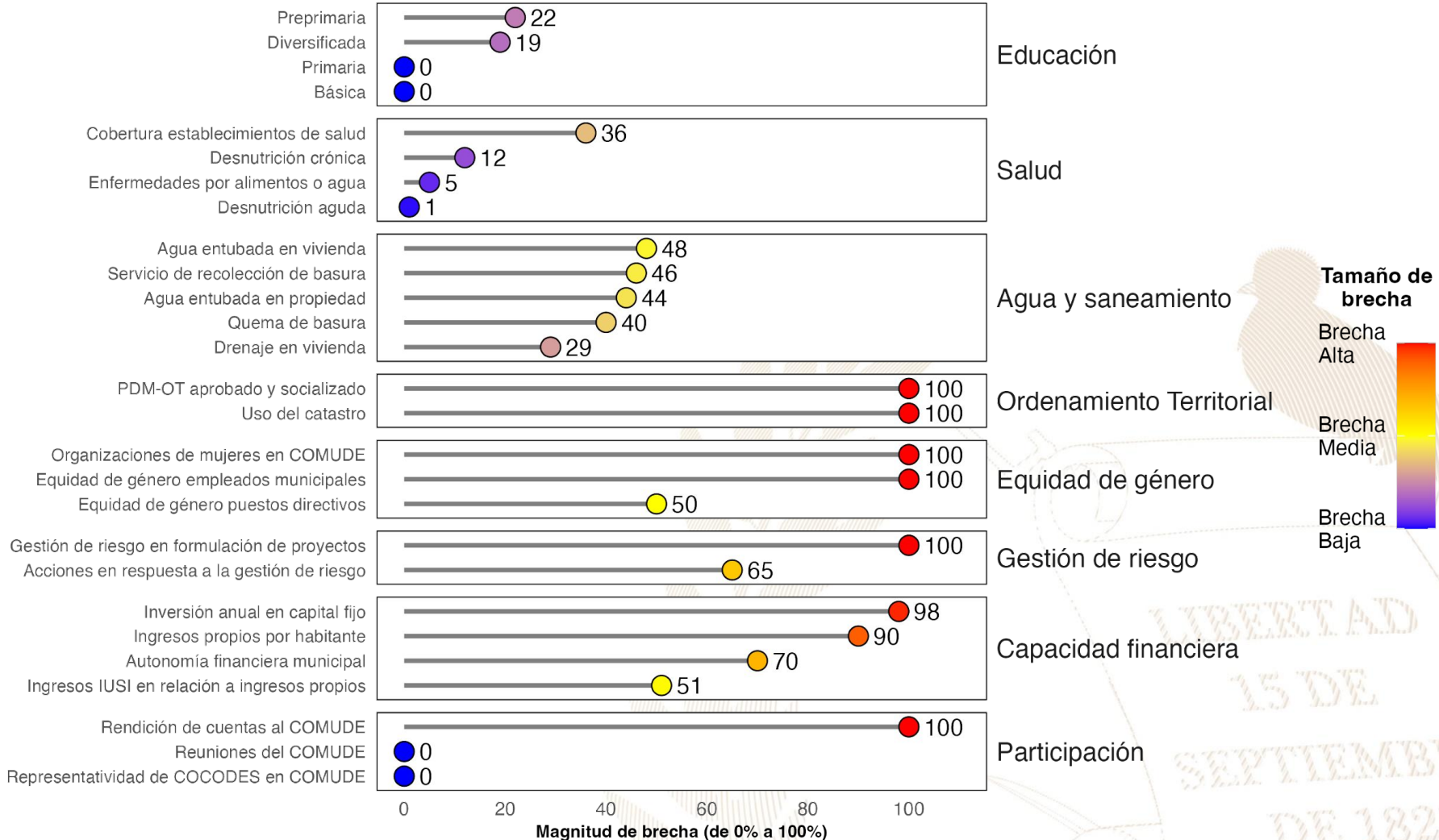
Ranking de gestión municipal (**RGM**): **0.55**. Puesto **9** de **33**.

Índice de Competitividad Local (**ICL**): **0.55**. Puesto **1** de **33**.

Referencias:

Fundación Para el Desarrollo de Guatemala (FUNDESA). (2022). Índice de Competitividad Local. Disponible en línea: <https://www.fundesa.org.gt/indices-y-evaluaciones-de-pais/indice-de-competitividad-local>
 Programa de las Naciones Unidas para el Desarrollo (PNUD). (2022). Informe Nacional de Desarrollo Humano. Disponible en línea: <https://indhguatemala.org/visualizacion/>
 Secretaría de Planificación y Programación de la Presidencia (SEGEPLAN). (2022). Ranking de la Gestión Municipal 2020-2021. Disponible en línea: <https://ranking.segeplan.gob.gt/visor/>

Brecha para cada indicador por área



Referencias:

La selección de indicadores por área y la estimación de brechas para cada indicador se realizó con base en la información proporcionada a la Secretaría de Coordinación Ejecutiva de la Presidencia por los Ministerios de Educación y de Salud, así como en la información del Ranking de Gestión Municipal (SEGEPLAN, 2022) y el XII Censo Nacional de Población y VII de Vivienda (INE, 2019). Una brecha baja indica que hay poca necesidad de intervenir en el indicador. Una brecha media implica la necesidad de intervenir en el indicador para fortalecerlo. Una brecha alta implica mayor necesidad de intervenir para mejorar el desempeño en el indicador.

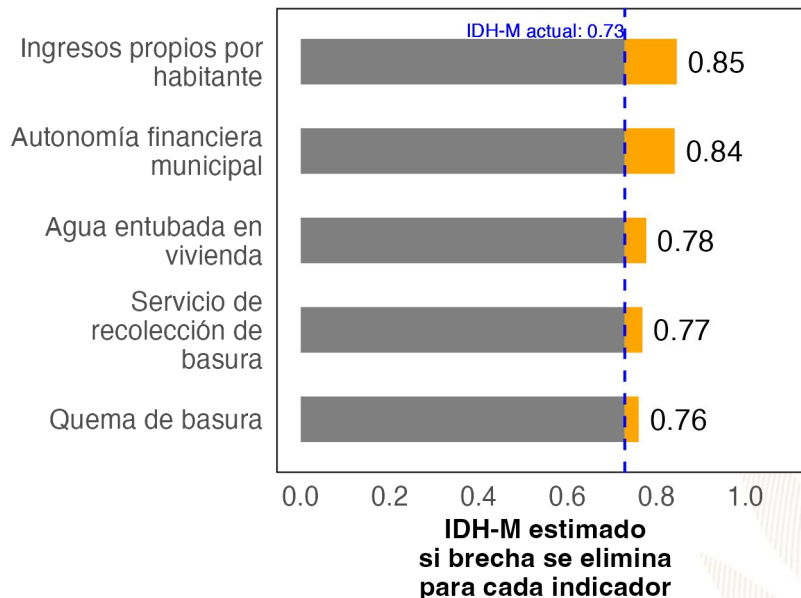
Instituto Nacional de Estadística de Guatemala (INE). (2019). XII Censo Nacional de Población y VII de Vivienda. Disponible en línea: <https://www.censopoblacion.gt/>

Secretaría de Planificación y Programación de la Presidencia (SEGEPLAN). (2022). Ranking de la Gestión Municipal 2020-2021. Disponible en línea: <https://ranking.segeplan.gob.gt/visor/>

Índice de Desarrollo Humano Municipal (IDH-M)

Si **Huehuetenango** eliminara las brechas en los indicadores de desempeño listados en la gráfica anterior, **los cinco indicadores que tendrían mayor impacto en el IDH-M serían:** (a) ingresos propios por habitante, (b) autonomía financiera municipal, (c) agua entubada en vivienda, (d) servicio de recolección de basura y (e) quema de basura.

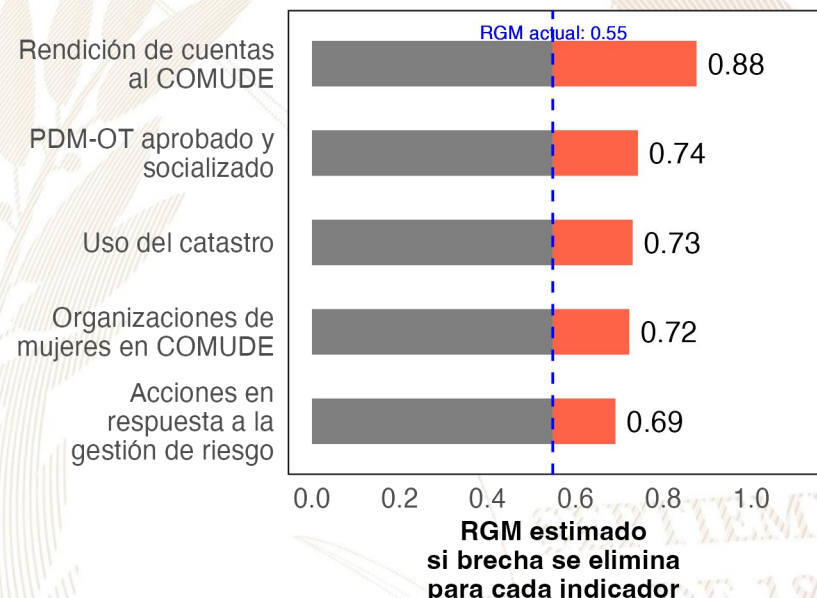
IDH-M estimado si brecha se elimina



Ranking de Gestión Municipal (RGM)

Si **Huehuetenango** eliminara las brechas en los indicadores de desempeño listados en la gráfica anterior, **los cinco indicadores que tendrían mayor impacto en el RGM serían:** (a) rendición de cuentas al COMUDE, (b) PDM-OT aprobado y socializado, (c) uso del catastro, (d) organizaciones de mujeres en COMUDE y (e) acciones en respuesta a la gestión de riesgo.

RGM estimado si brecha se elimina



Referencias:

Para estimar el incremento en el desempeño se utilizó un modelo de regresión lineal tomando en cuenta la población, urbanización y etnicidad. Se considera que una brecha en un indicador de desarrollo ha sido eliminada si se reduce su valor actual a 0.
 Instituto Nacional de Estadística de Guatemala (INE). (2019). XII Censo Nacional de Población y VII de Vivienda. Disponible en línea: <https://www.censopoblacion.gt/>
 Programa de las Naciones Unidas para el Desarrollo (PNUD). (2022). Informe Nacional de Desarrollo Humano. Disponible en línea: <https://indhguatemala.org/visualizacion/>
 Secretaría de Planificación y Programación de la Presidencia (SEGEPLAN). (2022). Ranking de la Gestión Municipal 2020-2021. Disponible en línea: <https://ranking.segeplan.gob.gt/visor/>

Ranking Municipal

El Ranking de la Gestión Municipal (RGM) es un instrumento de asesoría creado para que los gobiernos locales, entidades de gobierno, cooperación internacional, academia y población en general cuenten con información precisa acerca de los avances y desafíos existentes en los principales temas de gestión municipal, a partir de la medición de 55 indicadores clasificados en 6 índices, que componen el índice de gestión municipal.

Departamento / Municipio	Resultados del Índice
Huehuetenango	
Huehuetenango	
Índice de Participación Ciudadana	0.64
Índice de Información a la Ciudadanía	0.55
Índice de Gestión Financiera	0.36
Índice de Gestión Administrativa	0.31
Índice de Servicios Públicos	0.17
Índice de Gestión Estratégica	0.10





GOBIERNO de
GUATEMALA
DR. ALEJANDRO GIAMMATTEI

Un Presidente **MUNICIPALISTA**

10 GIRA PRESIDENCIAL

INFORME DE LOGROS

2020



2023

GOBIERNO CENTRAL A GOBIERNOS LOCALES

A nivel nacional

Año	No.	Producto público	Comunidad	Beneficiarios	Monto (Q)
2020	1	Becas de inglés para estudiantes y docentes	Todos	6,110	Q 5,563,491.00
2021	2	Becas de inglés para estudiantes y docentes	Todos	2,887	Q 762,320.00
2022	3	Becas de inglés para estudiantes y docentes	Todos	6,053	Q 30,807,720.00
2023	4	Becas de inglés para estudiantes y docentes	Todos	8,087	Q 42,676,821.00

A nivel departamento de Huehuetenango

Año	No.	Producto público	Comunidad	Beneficiarios	Monto (Q)
2020	1	Programa de Profesionalización de docentes PADEP	Q'anjob'al	109	Q 959,200.00
2020	2	Programa de Formación Inicial Docente FID	Mam	197	Q 1,046,320.00
2020	3	Programa de Textos escolares del Nivel de Educación Preprimaria y Primaria	K'iche', kaqchikel, mam, q'eqchi', q'anjob'al, tz'utujil, ixil, achi, itza', xinca, castellano	96,718	Q 1,553,183.10
2020	4	Programa de Becas de Inglés, para el fortalecimiento de las competencias lingüísticas	Todos	22	N/A
2021	5	Programa de Profesionalización de docentes PADEP	Q'anjob'al, Mam, Chuj, Akateko, Jakalteko, Awakateko, Chalchiteko.	295	Q 2,290,960.00
2021	6	Programa de Formación Inicial Docente FID	Q'anjob'al y español	86	Q 996,070.00
2021	7	Programa de Textos escolares del Nivel de Educación Preprimaria y Primaria	K'iche', kaqchikel, mam, q'eqchi', q'anjob'al, tz'utujil, ixil, achi,	83,259	Q 2,108,631.99
2021	8	Programa de Becas de Inglés, para el fortalecimiento de las competencias lingüísticas	Todos	126	N/A
2022	9	Programa de Profesionalización de docentes PADEP	Q'anjob'al, Mam, Chuj, Akateko, Jakalteko, Aguakateko, Chalchiteko.	354	Q 4,495,600.00
2022	10	Programa de Formación Inicial Docente FID	Q'anjob'al y español	136	Q 704,000.00
2022	11	Programa de Textos escolares del Nivel de Educación Preprimaria y Primaria	K'iche', kaqchikel, Mam, Q'eqchi', Q'anjob'al, Tz'utujil, Ixil, Achi, Poqomchi', Ch'orti', Popti'	12,046	Q 59,507.24
2022	12	Programa de Becas de Inglés, para el fortalecimiento de las competencias lingüísticas	Todos	234	N/A
2023	13	Programa de Profesionalización de docentes PADEP	Q'anjob'al, Mam, Chuj, Akateko, Jakalteko, Aguakateko, Chalchiteko.	499	Q 1,790,800.00
2023	14	Programa de Formación Inicial Docente FID	Q'anjob'al y español	59	Q 167,200.00
2023	15	Programa de Textos escolares del Nivel de Educación Preprimaria y Primaria	K'iche', kaqchikel, Mam, Q'eqchi', Q'anjob'al, Tz'utujil, Ixil, Achi,	81,067	Q 1,981,779.38
2023	16	Programa de Becas de Inglés, para el fortalecimiento de las competencias lingüísticas	Todos	377	N/A

Huehuetenango, Huehuetenango

Año	No.	Producto público	Comunidad	Beneficiarios	Monto (Q)
2020	1	Cuadernos De Trabajo Impresos Para Estudiantes Del Nivel Preprimario	Huehuetenango	3,726	Q 71,464.68
2020	2	Textos Impresos Para Estudiantes Del Nivel Preprimario (bilingüe)	Huehuetenango	24,000	Q 127,232.00
2020	3	Textos Impresos Para Estudiantes Del Nivel Primario	Huehuetenango	3,726	Q 220,277.39
2020	4	Textos Impresos Para Estudiantes Del Nivel Primario (bilingüe)	Huehuetenango	44,913	Q 777,704.40
2020	5	Establecimientos Del Nivel Preprimaria Atendidos Con Gratuidad	Huehuetenango	3,615	Q 183,918.66
2020	6	Establecimientos Del Nivel Primario Atendidos Con Gratuidad	Huehuetenango	12,998	Q 319,702.34
2020	7	Establecimientos Del Ciclo Básico Atendidos Con Gratuidad	Huehuetenango	3,496	Q 223,671.43
2020	8	Establecimientos Del Ciclo Diversificado Atendidos Con Gratuidad	Huehuetenango	1,443	Q 156,894.14
2020	9	Estudiantes Del Nivel Preprimaria Con Cobertura De Seguro Médico Escolar	Huehuetenango	3,889	Q 303,327.22
2020	10	Estudiantes Del Nivel Primaria Con Cobertura De Seguro Médico Escolar	Huehuetenango	13,686	Q 1,073,065.35
2020	11	Estudiantes Del Nivel Preprimario Beneficiados Con Útiles Escolares	Huehuetenango	3,711	Q 198,865.00
2020	12	Estudiantes Del Nivel Primario Beneficiados Con Útiles Escolares	Huehuetenango	13,400	Q 719,770.00
2020	13	Docentes Del Nivel Preprimario Beneficiados Con Valijas Didácticas	Huehuetenango	178	Q 39,160.00
2020	14	Docentes Del Nivel Primario Beneficiados Con Valijas Didácticas	Huehuetenango	575	Q 126,500.00
2020	15	Estudiantes del nivel preprimario atendidos con alimentación escolar	Huehuetenango	3,662	Q 2,933,221.14
2020	16	Estudiantes del nivel primario atendidos con alimentación escolar	Huehuetenango	13,667	Q 10,904,680.00
2020	17	Estudiantes del nivel preprimario del sector oficial atendidos en el sistema escolar (Monolingüe y bilingüe)	Huehuetenango	4,068	Q 27,295,294.48
2020	18	Estudiantes del nivel primario del sector oficial atendidos en el sistema escolar. (Monolingüe y Bilingüe)	Huehuetenango	13,849	Q 90,911,463.54
2020	19	Estudiantes de primaria de adultos del sector oficial atendidos en el sistema escolar	Huehuetenango	78	Q 539,703.04
2020	20	Estudiantes del ciclo básico del sector oficial atendidos en el sistema escolar (Telesecundaria, nufed, oficial).	Huehuetenango	3,593	Q 51,029,490.72
2020	21	Estudiantes del ciclo diversificado del sector oficial atendidos en el sistema escolar. (Todas las ramas de enseñanzas)	Huehuetenango	1,698	Q 10,373,788.94
2020	22	Estudiantes del Programa de Educación Primaria de Adultos por Correspondencia (PEAC), atendidos	Huehuetenango	93	Q 234,155.12
2020	23	Estudiantes del Programa Centros Municipales de Capacitación y Formación Humana (CEMUCAF) atendidos en áreas técnico-laborales	Huehuetenango	119	Q 287,194.34
2020	24	Estudiantes del programa de modalidades flexibles atendidos	Huehuetenango	27	N/A

Huehuetenango, Huehuetenango

Año	No.	Producto público	Comunidad	Beneficiarios	Monto (Q)
2021	25	Cuadernos De Trabajo Impresos Para Estudiantes Del Nivel Preprimario	Huehuetenango	3,503	Q 59,981.85
2021	26	Textos Impresos Para Estudiantes Del Nivel Preprimario (bilingüe)	Huehuetenango	19,944	Q 223,566.30
2021	27	Textos Impresos Para Estudiantes Del Nivel Primario	Huehuetenango	9,993	Q 161,389.95
2021	28	Textos Impresos Para Estudiantes Del Nivel Primario (bilingüe)	Huehuetenango	63,315	Q 1,885,065.69
2021	29	Establecimientos Del Nivel Preprimaria Atendidos Con Gratuidad	Huehuetenango	4,519	Q 281,413.18
2021	30	Establecimientos Del Nivel Primario Atendidos Con Gratuidad	Huehuetenango	14,096	Q 621,841.02
2021	31	Establecimientos Del Ciclo Básico Atendidos Con Gratuidad	Huehuetenango	3,433	Q 390,977.24
2021	32	Establecimientos Del Ciclo Diversificado Atendidos Con Gratuidad	Huehuetenango	1,586	Q 247,883.47
2021	33	Estudiantes Del Nivel Preprimaria Con Cobertura De Seguro Médico Escolar	Huehuetenango	4,645	Q 454,349.53
2021	34	Estudiantes Del Nivel Primaria Con Cobertura De Seguro Médico Escolar	Huehuetenango	14,299	Q 1,515,454.33
2021	35	Estudiantes Del Nivel Preprimario Beneficiados Con Útiles Escolares	Huehuetenango	3,861	Q 207,556.24
2021	36	Estudiantes Del Nivel Primario Beneficiados Con Útiles Escolares	Huehuetenango	13,667	Q 734,205.00
2021	37	Docentes Del Nivel Preprimario Beneficiados Con Valijas Didácticas	Huehuetenango	197	Q 44,519.96
2021	38	Docentes Del Nivel Primario Beneficiados Con Valijas Didácticas	Huehuetenango	580	Q 127,600.00
2021	39	Estudiantes del nivel preprimario atendidos con alimentación escolar	Huehuetenango	4,369	Q 3,040,972.00
2021	40	Estudiantes del nivel primario atendidos con alimentación escolar	Huehuetenango	14,096	Q 10,203,604.00
2021	41	Estudiantes del nivel preprimario del sector oficial atendidos en el sistema escolar (Monolingüe y bilingüe)	Huehuetenango	4,727	Q 30,086,565.07
2021	42	Estudiantes del nivel primario del sector oficial atendidos en el sistema escolar. (Monolingüe y Bilingüe)	Huehuetenango	14,374	Q 99,076,496.02
2021	43	Estudiantes de primaria de adultos del sector oficial atendidos en el sistema escolar	Huehuetenango	46	Q 541,512.00
2021	44	Estudiantes del ciclo básico del sector oficial atendidos en el sistema escolar (Telesecundaria, nufed, oficial).	Huehuetenango	3,580	Q 56,486,248.48
2021	45	Estudiantes del ciclo diversificado del sector oficial atendidos en el sistema escolar. (Todas las ramas de enseñanzas)	Huehuetenango	1,627	Q 11,498,646.48
2021	46	Estudiantes del Programa de Educación Primaria de Adultos por Correspondencia (PEAC), atendidos	Huehuetenango	67	Q 232,945.00
2021	47	Estudiantes del Programa Centros Municipales de Capacitación y Formación Humana (CEMUCAF) atendidos en áreas técnico-laborales	Huehuetenango	68	Q 296,041.67
2021	48	Estudiantes del programa de modalidades flexibles atendidos	Huehuetenango	42	N/A
2021	49	Estudiantes del Programa Nacional de Educación Alternativa, PRONEA, atendidos	Huehuetenango	145	N/A

Huehuetenango, Huehuetenango

Año	No.	Producto público	Comunidad	Beneficiarios	Monto (Q)
2022	50	Cuadernos De Trabajo Impresos Para Estudiantes Del Nivel Preprimario	Huehuetenango	3,822	Q 63,254.10
2022	51	Textos Impresos Para Estudiantes Del Nivel Primario	Huehuetenango	14,337	Q 684,878.49
2022	52	Textos Impresos Para Estudiantes Del Nivel Primario (bilingüe)	Huehuetenango	12,046	Q 59,507.24
2022	53	Establecimientos Del Nivel Preprimaria Atendidos Con Gratuidad	Huehuetenango	4,370	Q 291,926.65
2022	54	Establecimientos Del Nivel Primario Atendidos Con Gratuidad	Huehuetenango	14,096	Q 646,621.47
2022	55	Establecimientos Del Ciclo Básico Atendidos Con Gratuidad	Huehuetenango	3,488	Q 399,622.00
2022	56	Establecimientos Del Ciclo Diversificado Atendidos Con Gratuidad	Huehuetenango	1,594	Q 223,046.57
2022	57	Estudiantes Del Nivel Preprimaria Con Cobertura De Seguro Médico Escolar	Huehuetenango	4,971	Q 522,856.34
2022	58	Estudiantes Del Nivel Primaria Con Cobertura De Seguro Médico Escolar	Huehuetenango	14,219	Q 1,592,244.26
2022	59	Estudiantes Del Nivel Preprimario Beneficiados Con Útiles Escolares	Huehuetenango	4,529	Q 244,075.00
2022	60	Estudiantes Del Nivel Primario Beneficiados Con Útiles Escolares	Huehuetenango	14,096	Q 757,475.00
2022	61	Estudiantes Del Ciclo Básico Beneficiados Con Útiles Escolares	Huehuetenango	199	Q 89,980.00
2022	62	Docentes Del Nivel Primario Beneficiados Con Valijas Didácticas	Huehuetenango	580	Q 255,420.00
2022	63	Estudiantes del nivel preprimario atendidos con alimentación escolar	Huehuetenango	4,745	Q 5,003,850.00
2022	64	Estudiantes del nivel primario atendidos con alimentación escolar	Huehuetenango	14,067	Q 15,206,220.00
2022	65	Estudiantes del nivel preprimario del sector oficial atendidos en el sistema escolar (Monolingüe y bilingüe)	Huehuetenango	5,125	Q 33,124,851.11
2022	66	Estudiantes del nivel primario del sector oficial atendidos en el sistema escolar. (Monolingüe y Bilingüe)	Huehuetenango	14,547	Q 116,742,665.46
2022	67	Estudiantes de primaria de adultos del sector oficial atendidos en el sistema escolar	Huehuetenango	39	Q 535,401.10
2022	68	Estudiantes del ciclo básico del sector oficial atendidos en el sistema escolar (Telesecundaria, nufed, oficial).	Huehuetenango	3,558	Q 59,805,768.85
2022	69	Estudiantes del ciclo diversificado del sector oficial atendidos en el sistema escolar. (Todas las ramas de enseñanzas)	Huehuetenango	1,372	Q 13,881,332.71
2022	70	Estudiantes del Programa de Educación Primaria de Adultos por Correspondencia (PEAC), atendidos	Huehuetenango	80	Q 243,549.96
2022	71	Estudiantes del Programa Centros Municipales de Capacitación y Formación Humana (CEMUCAF) atendidos en áreas técnico-laborales	Huehuetenango	317	Q 292,052.13
2022	72	Estudiantes del programa de modalidades flexibles atendidos	Huehuetenango	249	Q 328,805.55
2022	73	Estudiantes del Programa Nacional de Educación Alternativa, PRONEA, atendidos	Huehuetenango	447	Q 201,319.40

Huehuetenango, Huehuetenango

Año	No.	Producto público	Comunidad	Beneficiarios	Monto (Q)
2023	74	Cuadernos De Trabajo Impresos Para Estudiantes Del Nivel Preprimario	Huehuetenango	4,003	Q 75,496.58
2023	75	Textos Impresos Para Estudiantes Del Nivel Preprimario (bilingüe)	Huehuetenango	9,612	Q 160,328.16
2023	76	Textos Impresos Para Estudiantes Del Nivel Primario	Huehuetenango	7,576	Q 74,881.18
2023	77	Textos Impresos Para Estudiantes Del Nivel Primario (bilingüe)	Huehuetenango	81,067	Q 1,981,779.38
2023	78	Establecimientos Del Nivel Preprimaria Atendidos Con Gratuidad	Huehuetenango	4,431	Q 254,304.35
2023	79	Establecimientos Del Nivel Primario Atendidos Con Gratuidad	Huehuetenango	14,252	Q 604,414.91
2023	80	Establecimientos Del Ciclo Básico Atendidos Con Gratuidad	Huehuetenango	3,847	Q 446,974.21
2023	81	Establecimientos Del Ciclo Diversificado Atendidos Con Gratuidad	Huehuetenango	1,266	Q 187,059.01
2023	82	Estudiantes Del Nivel Preprimaria Con Cobertura De Seguro Médico Escolar	Huehuetenango	5,055	Q 387,039.96
2023	83	Estudiantes Del Nivel Primaria Con Cobertura De Seguro Médico Escolar	Huehuetenango	14,593	Q 1,115,475.97
2023	84	Estudiantes Del ciclo básico Con Cobertura De Seguro Médico Escolar	Huehuetenango	4,000	Q 247,282.59
2023	85	Estudiantes Del ciclo diversificado Con Cobertura De Seguro Médico Escolar	Huehuetenango	1,405	Q 92,182.64
2023	86	Estudiantes Del Nivel Preprimario Beneficiados Con Útiles Escolares	Huehuetenango	4,597	Q 248,370.00
2023	87	Estudiantes Del Nivel Primario Beneficiados Con Útiles Escolares	Huehuetenango	14,252	Q 768,769.00
2023	88	Estudiantes Del Ciclo Básico Beneficiados Con Útiles Escolares	Huehuetenango	3,842	Q 384,261.75
2023	89	Estudiantes Del Ciclo Diversificado Beneficiados Con Útiles Escolares	Huehuetenango	1,265	Q 126,745.00
2023	90	Docentes Del Nivel Preprimario Beneficiados Con Valijas Didácticas	Huehuetenango	202	Q 89,320.00

Huehuetenango, Huehuetenango

Año	No.	Producto público	Comunidad	Beneficiarios	Monto (Q)
2023	91	Docentes Del Nivel Primario Beneficiados Con Valijas Didácticas	Huehuetenango	603	Q 267,080.00
2023	92	Docentes Del Ciclo Básico Beneficiados Con Valijas Didácticas	Huehuetenango	156	Q 68,640.00
2023	93	Docentes Del Ciclo Diversificado Beneficiados Con Valijas Didácticas	Huehuetenango	76	Q 33,409.60
2023	94	Estudiantes del nivel preprimario atendidos con alimentación escolar	Huehuetenango	4,611	Q 4,336,320.00
2023	95	Estudiantes del nivel primario atendidos con alimentación escolar	Huehuetenango	14,286	Q 13,727,940.33
2023	96	Estudiantes del nivel medio atendidos con alimentación escolar	Huehuetenango	5,220	Q 3,305,846.34
2023	97	Estudiantes del nivel preprimario del sector oficial atendidos en el sistema escolar (Monolingüe y bilingüe)	Huehuetenango	4,876	Q 22,439,054.08
2023	98	Estudiantes del nivel primario del sector oficial atendidos en el sistema escolar. (Monolingüe y Bilingüe)	Huehuetenango	14,298	Q 82,688,398.93
2023	99	Estudiantes de primaria de adultos del sector oficial atendidos en el sistema escolar	Huehuetenango	64	Q 395,875.90
2023	100	Estudiantes del ciclo básico del sector oficial atendidos en el sistema escolar (Telesecundaria, nufed, oficial).	Huehuetenango	3,918	Q 39,305,652.91
2023	101	Estudiantes del ciclo diversificado del sector oficial atendidos en el sistema escolar. (Todas las ramas de enseñanzas)	Huehuetenango	1,357	Q 8,687,775.50
2023	102	Estudiantes del Programa de Educación Primaria de Adultos por Correspondencia (PEAC), atendidos	Huehuetenango	49	Q 149,411.44
2023	103	Estudiantes del Programa Centros Municipales de Capacitación y Formación Humana (CEMUCAF) atendidos en áreas técnico-laborales	Huehuetenango	132	Q 189,799.14
2023	104	Estudiantes del programa de modalidades flexibles atendidos	Huehuetenango	838	Q 511,883.62
2023	105	Estudiantes del Programa Nacional de Educación Alternativa, PRONEA, atendidos	Huehuetenango	389	Q 186,449.82

Huehuetenango, Huehuetenango

Año	No.	Producto público	Comunidad	Beneficiarios	Monto (Q)
2020	1	BONO EDUCACIÓN	HUEHUETENANGO	89	Q 255,500.00
2020	2	BONO NIÑAS Y ADOLESCENTES EN EDUCACIÓN	HUEHUETENANGO	78	Q 220,500.00
2020	3	BONO SALUD	HUEHUETENANGO	57	Q 131,500.00
2020	4	BONO SALUD DE 0 A 2 AÑOS	HUEHUETENANGO	40	Q 82,500.00
2020	5	PROGRAMA SOCIAL PARA LA ATENCION A NIÑAS Y ADOLESCENTES EMBRAZADAS O MADRES VICTIMAS DE VIOLENCIA SEXUAL MENORES DE 14 AÑOS CUYOS CASOS HAYAN SIDO JUDICIALIZADOS	JUMAJ	1	Q 7,500.00
2020	6	BECA EDUCACIÓN MEDIA	HUEHUETENANGO	7	Q 17,500.00
2020	7	BECA SOCIAL EDUCACIÓN SUPERIOR	HUEHUETENANGO	6	Q 10,500.00
2021	8	BONO EDUCACIÓN	HUEHUETENANGO	70	Q 266,500.00
2021	9	BONO NIÑAS Y ADOLESCENTES EN EDUCACIÓN	HUEHUETENANGO	67	Q 251,000.00
2021	10	BONO SALUD	HUEHUETENANGO	111	Q 307,500.00
2021	11	BONO SALUD DE 0 A 2 AÑOS	HUEHUETENANGO	10	Q 33,000.00
2021	12	PROGRAMA SOCIAL PARA LA ATENCION A NIÑAS Y ADOLESCENTES EMBRAZADAS O MADRES VICTIMAS DE VIOLENCIA SEXUAL MENORES DE 14 AÑOS CUYOS CASOS HAYAN SIDO JUDICIALIZADOS	JUMAJ	1	Q 9,000.00
2021	13	PROGRAMA SOCIAL PARA LA ATENCION A NIÑAS Y ADOLESCENTES EMBRAZADAS O MADRES VICTIMAS DE VIOLENCIA SEXUAL MENORES DE 14 AÑOS CUYOS CASOS HAYAN SIDO JUDICIALIZADOS	LO DE HERNÁNDEZ	1	Q 1,500.00
2021	14	BECA EDUCACIÓN MEDIA	HUEHUETENANGO	9	Q 21,500.00
2021	15	BECA SOCIAL EDUCACIÓN SUPERIOR	HUEHUETENANGO	1	Q 1,000.00
2021	16	COMEDOR SOCIAL	HUEHUETENANGO	51,510	Q1,410,733.75

Huehuetenango, Huehuetenango

Año	No.	Producto público	Comunidad	Beneficiarios	Monto (Q)
2022	17	BONO EDUCACIÓN	HUEHUETENANGO	137	Q 648,500.00
2022	18	BONO SALUD	HUEHUETENANGO	58	Q 216,000.00
2022	19	PROGRAMA SOCIAL PARA LA ATENCION A NIÑAS Y ADOLESCENTES EMBRAZADAS O MADRES VICTIMAS DE VIOLENCIA SEXUAL MENORES DE 14 AÑOS CUYOS CASOS HAYAN SIDO JUDICIALIZADOS	JUMAJ	2	Q 27,000.00
2022	20	PROGRAMA SOCIAL PARA LA ATENCION A NIÑAS Y ADOLESCENTES EMBRAZADAS O MADRES VICTIMAS DE VIOLENCIA SEXUAL MENORES DE 14 AÑOS CUYOS CASOS HAYAN SIDO JUDICIALIZADOS	LAS LAGUNAS	1	Q 10,500.00
2022	21	PROGRAMA SOCIAL PARA LA ATENCION A NIÑAS Y ADOLESCENTES EMBRAZADAS O MADRES VICTIMAS DE VIOLENCIA SEXUAL MENORES DE 14 AÑOS CUYOS CASOS HAYAN SIDO JUDICIALIZADOS	LO DE HERNÁNDEZ	1	Q 13,500.00
2022	22	BECA EDUCACIÓN MEDIA	HUEHUETENANGO	10	Q 24,000.00
2022	23	BECA SOCIAL EDUCACIÓN SUPERIOR	HUEHUETENANGO	6	Q 9,000.00
2022	24	COMEDOR SOCIAL	HUEHUETENANGO	142,870	Q3,762,772.00
2023	25	BONO EDUCACIÓN	HUEHUETENANGO	137	Q 399,000.00
2023	26	BONO SALUD	HUEHUETENANGO	24	Q 72,500.00
2023	27	PROGRAMA SOCIAL PARA LA ATENCION A NIÑAS Y ADOLESCENTES EMBRAZADAS O MADRES VICTIMAS DE VIOLENCIA SEXUAL MENORES DE 14 AÑOS CUYOS CASOS HAYAN SIDO JUDICIALIZADOS	CAMBOTE	1	Q 3,000.00
2023	28	PROGRAMA SOCIAL PARA LA ATENCION A NIÑAS Y ADOLESCENTES EMBRAZADAS O MADRES VICTIMAS DE VIOLENCIA SEXUAL MENORES DE 14 AÑOS CUYOS CASOS HAYAN SIDO JUDICIALIZADOS	HUEHUETENANGO	1	Q 10,500.00

Huehuetenango, Huehuetenango

Año	No.	Producto público	Comunidad	Beneficiarios	Monto (Q)
2023	29	PROGRAMA SOCIAL PARA LA ATENCION A NIÑAS Y ADOLESCENTES EMBRAZADAS O MADRES VICTIMAS DE VIOLENCIA SEXUAL MENORES DE 14 AÑOS CUYOS CASOS HAYAN SIDO JUDICIALIZADOS	JUMAJ	1	Q 10,500.00
2023	30	PROGRAMA SOCIAL PARA LA ATENCION A NIÑAS Y ADOLESCENTES EMBRAZADAS O MADRES VICTIMAS DE VIOLENCIA SEXUAL MENORES DE 14 AÑOS CUYOS CASOS HAYAN SIDO JUDICIALIZADOS	LAS LAGUNAS	2	Q 19,500.00
2023	31	PROGRAMA SOCIAL PARA LA ATENCION A NIÑAS Y ADOLESCENTES EMBRAZADAS O MADRES VICTIMAS DE VIOLENCIA SEXUAL MENORES DE 14 AÑOS CUYOS CASOS HAYAN SIDO JUDICIALIZADOS	LO DE HERNÁNDEZ	1	Q 10,500.00
2023	32	BECA EDUCACIÓN MEDIA	HUEHUETENANGO	10	Q 19,000.00
2023	33	BECA SOCIAL EDUCACIÓN SUPERIOR	HUEHUETENANGO	6	Q 10,800.00
2023	34	COMEDOR SOCIAL	HUEHUETENANGO	85,800	Q 2,182,125.00

No.	Producto público	Comunidad	Beneficiarios	Monto
1	BONO FAMILIA	HUEHUETENANGO	27,062	Q 60,209,750.00
2	TRANSFERENCIAS MONETARIAS A FAMILIAS DE NIÑOS Y NIÑAS CON DESNUTRICIÓN AGUDA, PREVIAMENTE IDENTIFICADOS EN EL MARCO DE LA VULNERABILIDAD NUTRICIONAL	HUEHUETENANGO	5	Q 5,500.00

PROYECCIÓN AÑO 2024 PROGRAMA SOCIAL "BECA SOCIAL"

No.	Producto público	Comunidad	Beneficiarios
1	BECA EDUCACIÓN MEDIA	HUEHUETENANGO	10

Huehuetenango, Huehuetenango

No.	Producto público					
1	<p>Atención de consultas relacionadas al uso del Sistema de Contabilidad Integrada de Gobiernos Locales -SICOIN GL- y del Sistema Servicios GL, por los medios disponibles, sea vía telefónica, correo electrónico, mesa de ayuda y en Oficinas Regionales de Atención Municipal, que han sido realizadas por los empleados municipales con los siguientes perfiles:</p> <table border="1" data-bbox="224 386 1860 836"> <thead> <tr> <th data-bbox="224 386 1132 429">SICOIN GL</th> <th data-bbox="1132 386 1860 429">Servicios GL</th> </tr> </thead> <tbody> <tr> <td data-bbox="224 429 1132 836"> <ul style="list-style-type: none"> - Director AFIM - Encargado de Contabilidad - Encargado de Presupuesto - Encargado de Tesorería - Encargado de Planes - Encargado de Contratos - Gestión de Ingresos - Gestión Presupuestaria - Gestión de Préstamos y donaciones - Alcalde - Asesor Municipal - Creación de Unidad Solicitante, entre otros </td> <td data-bbox="1132 429 1860 836"> <ul style="list-style-type: none"> - Administración Municipal - Gestor Documento de Cobro - Gestor Municipal - Nuevo Cajero General - Nuevo Cajero Receptor - Nuevo Gerente de Agua - Nuevo Gerente de Arbitrios - Nuevo Gestor de IUSI - Perfil Cajero General PMT - Perfil Gestión PMT - Registro Lecturas de Agua - Solicitud Cuenta Corriente Anual, entre otros. </td> </tr> </tbody> </table>		SICOIN GL	Servicios GL	<ul style="list-style-type: none"> - Director AFIM - Encargado de Contabilidad - Encargado de Presupuesto - Encargado de Tesorería - Encargado de Planes - Encargado de Contratos - Gestión de Ingresos - Gestión Presupuestaria - Gestión de Préstamos y donaciones - Alcalde - Asesor Municipal - Creación de Unidad Solicitante, entre otros 	<ul style="list-style-type: none"> - Administración Municipal - Gestor Documento de Cobro - Gestor Municipal - Nuevo Cajero General - Nuevo Cajero Receptor - Nuevo Gerente de Agua - Nuevo Gerente de Arbitrios - Nuevo Gestor de IUSI - Perfil Cajero General PMT - Perfil Gestión PMT - Registro Lecturas de Agua - Solicitud Cuenta Corriente Anual, entre otros.
SICOIN GL	Servicios GL					
<ul style="list-style-type: none"> - Director AFIM - Encargado de Contabilidad - Encargado de Presupuesto - Encargado de Tesorería - Encargado de Planes - Encargado de Contratos - Gestión de Ingresos - Gestión Presupuestaria - Gestión de Préstamos y donaciones - Alcalde - Asesor Municipal - Creación de Unidad Solicitante, entre otros 	<ul style="list-style-type: none"> - Administración Municipal - Gestor Documento de Cobro - Gestor Municipal - Nuevo Cajero General - Nuevo Cajero Receptor - Nuevo Gerente de Agua - Nuevo Gerente de Arbitrios - Nuevo Gestor de IUSI - Perfil Cajero General PMT - Perfil Gestión PMT - Registro Lecturas de Agua - Solicitud Cuenta Corriente Anual, entre otros. 					
2	<p>Realización de eventos de capacitación de acuerdo a necesidades identificadas en la municipalidad con los temas indicados a continuación:</p> <table border="1" data-bbox="224 943 1860 1408"> <tbody> <tr> <td data-bbox="224 943 1132 1408"> <ul style="list-style-type: none"> a) Cierre contable y apertura de ejercicio fiscal 2023 (Inicialización de Saldos) b) Generalidades presupuestarias c) Actualizaciones al MAFIM- 2a. Edición d) Revisión y Análisis de Reportes de Gestión y Ejecución Presupuestaria e) Módulo del IUSI en Servicios GL f) Módulo de Arbitrios en Servicios GL g) Planificación y Formulación Presupuestaria enfocado a GpR -SICOIN GL- h) Planificación (Facebook live) i) Planificación y Presupuesto por Resultados </td> <td data-bbox="1132 943 1860 1408"> <ul style="list-style-type: none"> j) Módulo de Caja -Servicios GL- k) Uso del Sistema Soporte GL l) Reportes Financieros m) Préstamos, Donaciones y Convenios n) Módulo de Agua en Servicios GL o) Errores más comunes que se generan al elaborar un Presupuesto p) Módulo de Contratos q) Formulación Presupuestaria de Ingresos y egresos (Facebook live) r) Procesamiento Electrónico de Medios de Pago, entre otros. </td> </tr> </tbody> </table>		<ul style="list-style-type: none"> a) Cierre contable y apertura de ejercicio fiscal 2023 (Inicialización de Saldos) b) Generalidades presupuestarias c) Actualizaciones al MAFIM- 2a. Edición d) Revisión y Análisis de Reportes de Gestión y Ejecución Presupuestaria e) Módulo del IUSI en Servicios GL f) Módulo de Arbitrios en Servicios GL g) Planificación y Formulación Presupuestaria enfocado a GpR -SICOIN GL- h) Planificación (Facebook live) i) Planificación y Presupuesto por Resultados 	<ul style="list-style-type: none"> j) Módulo de Caja -Servicios GL- k) Uso del Sistema Soporte GL l) Reportes Financieros m) Préstamos, Donaciones y Convenios n) Módulo de Agua en Servicios GL o) Errores más comunes que se generan al elaborar un Presupuesto p) Módulo de Contratos q) Formulación Presupuestaria de Ingresos y egresos (Facebook live) r) Procesamiento Electrónico de Medios de Pago, entre otros. 		
<ul style="list-style-type: none"> a) Cierre contable y apertura de ejercicio fiscal 2023 (Inicialización de Saldos) b) Generalidades presupuestarias c) Actualizaciones al MAFIM- 2a. Edición d) Revisión y Análisis de Reportes de Gestión y Ejecución Presupuestaria e) Módulo del IUSI en Servicios GL f) Módulo de Arbitrios en Servicios GL g) Planificación y Formulación Presupuestaria enfocado a GpR -SICOIN GL- h) Planificación (Facebook live) i) Planificación y Presupuesto por Resultados 	<ul style="list-style-type: none"> j) Módulo de Caja -Servicios GL- k) Uso del Sistema Soporte GL l) Reportes Financieros m) Préstamos, Donaciones y Convenios n) Módulo de Agua en Servicios GL o) Errores más comunes que se generan al elaborar un Presupuesto p) Módulo de Contratos q) Formulación Presupuestaria de Ingresos y egresos (Facebook live) r) Procesamiento Electrónico de Medios de Pago, entre otros. 					

Huehuetenango, Huehuetenango

No.	Producto público
3	Capacitación en temas relacionados a las finanzas municipales, análisis e interpretación de indicadores financieros, según las siguientes metodologías: a) Índice Consolidado Financiero Municipal -ICFM-. b) Ficha de seguimiento del -ICFM- e Informe -ICFM- año finalizado. c) Diagnóstico para el Fortalecimiento de las Finanzas Municipales.
4	Elaboración y actualización de Guías de Usuario del Sistema de Contabilidad Integrada de Gobiernos Locales -SICOIN GL- y del Sistema Servicios GL las cuales se encuentran disponibles en el Portal de Gobiernos Locales en el siguiente enlace: https://portalgl.minfin.gob.gt seleccionando las opciones "Biblioteca Virtual", "Guías y Manuales", "Guías Sicoín gl", "Guías Servicios GL", entre otras.
5	Manual de Administración Financiera Integrada Municipal -MAFIM- (Segunda Edición) el cual contiene la actualización de normas, procedimientos técnicos, administrativos y financieros que fortalecen los procesos de la gestión financiera municipal, favorece el control interno, la administración y el uso eficiente y eficaz de los recursos públicos, contribuyendo a la transparencia del gasto y la rendición de cuentas, éste se encuentra disponible en el Portal de Gobiernos Locales en el siguiente enlace: https://portalgl.minfin.gob.gt seleccionando las opciones "Biblioteca Virtual", "Guías y Manuales", "Manuales", "Manual de Administración Financiera Integrada Municipal (2a. Edición) 2022".
6	Tablero de Resultados del Índice Consolidado Financiero Municipal -ICFM- el cual es un instrumento de análisis, monitoreo y evaluación que permite a través de indicadores financieros según la metodología, conocer las fortalezas y áreas de oportunidad de la gestión financiera municipal, útil para la toma de decisiones de las autoridades y funcionarios municipales, éste se encuentra disponible en el Portal de Gobiernos Locales en el siguiente enlace: https://portalgl.minfin.gob.gt seleccionando las opciones "Indicadores" y luego "ICFM".
7	Ficha de Seguimiento a la Gestión Financiera Municipal en la cual se pueden visualizar los resultados de la gestión financiera de los últimos dos años para realizar análisis comparativo y el seguimiento durante el ejercicio fiscal vigente de manera mensual, permitiendo a las autoridades y funcionarios municipales identificar fortalezas y oportunidades de mejora que orienten la labor para establecer estrategias de fortalecimiento financiero municipal; asimismo se pone a disposición el Informe ICFM año finalizado, el cual muestra el análisis general de los resultados de la gestión financiera del ejercicio fiscal finalizado. Ambos instrumentos se encuentran disponibles dentro del Sistema de Contabilidad Integrada de Gobiernos Locales -SICOINGL- en la siguiente ruta: "Ejecución", "Reportes Financieros", "Ficha de Seguimiento Municipal", "Informe ICFM año finalizado".

Huehuetenango, Huehuetenango

No.	Producto público																														
8	<p>Tablero que muestra la ejecución presupuestaria de la municipalidad desde la perspectiva de los Objetivos de Desarrollo Sostenible -ODS-, Ejes del Plan Nacional de Desarrollo, Prioridades Nacionales, Metas Estratégicas de Desarrollo y Resultados Estratégicos, los cuales se pueden consultar desde el Portal de Gobiernos Locales en el siguiente enlace: https://portalgl.minfin.gob.gt seleccionando las opciones "Indicadores" y luego "Objetivos de Desarrollo Sostenible".</p>																														
9	<p>Implementación de las siguientes herramientas informáticas y metodologías:</p> <table border="1" data-bbox="289 611 1839 1379"> <tbody> <tr> <td data-bbox="289 611 1352 682">a) Sistema de Contabilidad Integrada de Gobiernos Locales -SICOIN GL-</td> <td data-bbox="1352 611 1458 682">X</td> <td data-bbox="1458 611 1839 682">Implementada</td> </tr> <tr> <td data-bbox="289 682 1352 753">b) Sistema Servicios GL</td> <td data-bbox="1352 682 1458 753"></td> <td data-bbox="1458 682 1839 753">En Proceso</td> </tr> <tr> <td data-bbox="289 753 1352 825">c) Aplicación (APP) Móvil para Toma de Lecturas de Agua</td> <td data-bbox="1352 753 1458 825"></td> <td data-bbox="1458 753 1839 825">Por implementar</td> </tr> <tr> <td data-bbox="289 825 1352 896">d) Generación de Boleto de Ornato Masivo</td> <td data-bbox="1352 825 1458 896">X</td> <td data-bbox="1458 825 1839 896">Implementada</td> </tr> <tr> <td data-bbox="289 896 1352 968">e) Metodología del Índice Consolidado Financiero Municipal -ICFM-</td> <td data-bbox="1352 896 1458 968"></td> <td data-bbox="1458 896 1839 968">Por implementar</td> </tr> <tr> <td data-bbox="289 968 1352 1039">f) Metodología "Diagnóstico para el Fortalecimiento de las Finanzas Municipales"</td> <td data-bbox="1352 968 1458 1039"></td> <td data-bbox="1458 968 1839 1039">Por implementar</td> </tr> <tr> <td data-bbox="289 1039 1352 1110">g) Metodología "Gestión por Resultados"</td> <td data-bbox="1352 1039 1458 1110"></td> <td data-bbox="1458 1039 1839 1110">Por implementar</td> </tr> <tr> <td data-bbox="289 1110 1352 1182">h) Cobro de servicios municipales con tarjeta de crédito y débito</td> <td data-bbox="1352 1110 1458 1182"></td> <td data-bbox="1458 1110 1839 1182">Por implementar</td> </tr> <tr> <td data-bbox="289 1182 1352 1253">i) Cobro de servicios municipales a través de BANCAMUNI</td> <td data-bbox="1352 1182 1458 1253"></td> <td data-bbox="1458 1182 1839 1253">Por implementar</td> </tr> <tr> <td data-bbox="289 1253 1352 1379">j) Cuenta Única del Tesoro Municipal -CUT-</td> <td data-bbox="1352 1253 1458 1379">X</td> <td data-bbox="1458 1253 1839 1379">Implementada</td> </tr> </tbody> </table>	a) Sistema de Contabilidad Integrada de Gobiernos Locales -SICOIN GL-	X	Implementada	b) Sistema Servicios GL		En Proceso	c) Aplicación (APP) Móvil para Toma de Lecturas de Agua		Por implementar	d) Generación de Boleto de Ornato Masivo	X	Implementada	e) Metodología del Índice Consolidado Financiero Municipal -ICFM-		Por implementar	f) Metodología "Diagnóstico para el Fortalecimiento de las Finanzas Municipales"		Por implementar	g) Metodología "Gestión por Resultados"		Por implementar	h) Cobro de servicios municipales con tarjeta de crédito y débito		Por implementar	i) Cobro de servicios municipales a través de BANCAMUNI		Por implementar	j) Cuenta Única del Tesoro Municipal -CUT-	X	Implementada
a) Sistema de Contabilidad Integrada de Gobiernos Locales -SICOIN GL-	X	Implementada																													
b) Sistema Servicios GL		En Proceso																													
c) Aplicación (APP) Móvil para Toma de Lecturas de Agua		Por implementar																													
d) Generación de Boleto de Ornato Masivo	X	Implementada																													
e) Metodología del Índice Consolidado Financiero Municipal -ICFM-		Por implementar																													
f) Metodología "Diagnóstico para el Fortalecimiento de las Finanzas Municipales"		Por implementar																													
g) Metodología "Gestión por Resultados"		Por implementar																													
h) Cobro de servicios municipales con tarjeta de crédito y débito		Por implementar																													
i) Cobro de servicios municipales a través de BANCAMUNI		Por implementar																													
j) Cuenta Única del Tesoro Municipal -CUT-	X	Implementada																													

Huehuetenango, Huehuetenango

Año	No.	Producto público	Beneficiarios	Monto (Q)
2020	1	Programa del Aporte Económico del Adulto Mayor (Activos)	851	Q 3,736,000.00
2020	2	Programa del Aporte Económico del Adulto Mayor (Nuevos Beneficiarios)	80	N/I
2021	3	Programa del Aporte Económico del Adulto Mayor (Activos)	937	Q 3,758,000.00
2021	4	Programa del Aporte Económico del Adulto Mayor (Nuevos Beneficiarios)	159	N/I
2022	5	Programa del Aporte Económico del Adulto Mayor (Activos)	965	Q 5,173,700.00
2022	6	Programa del Aporte Económico del Adulto Mayor (Nuevos Beneficiarios)	121	N/I
2023	7	Programa del Aporte Económico del Adulto Mayor (Activos)	1,073	Q 3,787,500.00
2023	8	Programa del Aporte Económico del Adulto Mayor (Nuevos Beneficiarios)	168	N/I

No.	Producto público	Comunidad	Aportes	Monto (Q)
1	Programa del Aporte Económico del Adulto Mayor	Huehuetenango	36,827	Q 16,455,200.00

Huehuetenango, Huehuetenango

No.	Producto público	Comunidad	Beneficiarios	Monto (Q)
1	Informe de Evaluación Socioeconómica. Se ejecutó Identificación de Hogares sin Cobertura Eléctrica para la semana del 27 al 30 de junio 2022. Se realizó la visita al lugar, personal de la municipalidad indicó que por contar con empresa eléctrica municipal, no cuentan con comunidades pendientes de electrificación. Se solicitó oficio para respaldo, sin embargo no se ha recibido.	N/A	N/A	N/A
2	CON OFICIO DSVAE-EA-MEM-154-2022. El INDE (ETCEE) envió respuesta directamente al señor Alcalde, mediante oficio DPI-540-O-065-2022, en el cual se hace de su conocimiento que debe cumplir con los pasos del Artículo 9 de la NTC, solicitando al señor Alcalde los diseños y memorias de cálculo correspondientes al punto de interconexión, para posteriormente presentar la solicitud de suscripción del contrato. El 10.02.2023 se envió correo al señor Alcalde solicitando información respecto al estado de su solicitud. El 12.02.2023 el señor Alcalde respondió mediante correo indicando que se encuentran analizando lo requerido por la CNEE.	N/A	N/A	N/A
3	OFICIO ENVIADO A CNEE, ATENDIDO CON OFICIO DSVAE-EA-MEM-189-2022. Comisión Nacional de Energía Eléctrica, envió respuesta a solicitud del Gobernador mediante oficio DI-NotaS2022-40, en el cual indica que no cuenta con los recursos humanos y materiales para asignar personal permanente, el oficio fue enviado al señor Gobernador .	N/A	N/A	N/A
4	Plan Centinela verificación de calidad y cantidad en estaciones de servicio, plantas y depósitos de almacenamiento y expendios de GLP en cilindros 94 Supervisiones técnicas de calidad y cantidad en estaciones de servicio, plantas y depósitos de almacenamiento y expendios de GLP en cilindros por personal Delegado de la DGH, durante el período 2020-agosto 2023	Huehuetenango	toda la población	Q 155,740.14
		TOTAL	N/A	Q 155,740.14

Huehuetenango, Huehuetenango

No.	Producto público	Comunidad	Beneficiarios	Monto (Q)
1	Micro, pequeños y medianos empresarios beneficiados con créditos para desarrollo empresarial y proyectos	Huehuetenango	168	Q 588,269,238.87*
2	Micro, pequeños y medianos empresarios beneficiados servicios de Desarrollo Empresarial	Huehuetenango	4,248	
3	Servicios de desarrollo empresarial (Proyecto Mujer)	Huehuetenango	487	Q 1,206,536.59*
4	Servicios de desarrollo empresarial (Programa Tejiendo Alimentos)	Huehuetenango	1,999	Q 2,712,554.43*
5	Personas beneficiadas con dotación de mascarilla comunitaria en los mercados municipales en atención a la Emergencia COVID-2019	Multidepartamental	128,500*	Q 817,500.00*
6	Asistencia, Protección y Educación al Consumidor y Usuario	Multidepartamental	129,592*	Q 59,573,235.59*

*Los montos corresponden a los productos a nivel global

Huehuetenango, Huehuetenango

No.	Producto público	Comunidad	Beneficiarios	Monto (Q)
1	B-025-2022 - BACHEO DE LA RED VIAL PAVIMENTADA	Huehuetenango, Malacatancito, Multimunicipal Huehuetenango, San Sebastián Huehuetenango	306,554	Q 5,570,870.00
2	B-027-2022 - BACHEO DE LA RED VIAL PAVIMENTADA	Concepción Huista, La Democracia, Multimunicipal Huehuetenango	74,349	Q 7,751,300.00
3	L-064-2022 - LIMPIEZA DEL DERECHO DE VÍA	Concepción Huista, Multimunicipal Huehuetenango	18,915	Q 850,957.20
4	L-067-2022 - LIMPIEZA DEL DERECHO DE VÍA	Huehuetenango, Multimunicipal Huehuetenango	235,636	Q 780,401.35
5	B-030-2020 BACHEO DE LA RED VIAL PAVIMENTADA	Multimunicipal Huehuetenango	117,818	Q 6,540,776.16
6	L-064-2020 LIMPIEZA DEL DERECHO DE VÍA	Multimunicipal Huehuetenango	117,818	Q 890,047.50
7	L-066-2020 LIMPIEZA DEL DERECHO DE VÍA	Multimunicipal Huehuetenango	117,818	Q 624212.4
8	L-069-2020 LIMPIEZA DEL DERECHO DE VÍA	Multimunicipal Huehuetenango	117,818	Q 984,635.2
9	L-070-2020 LIMPIEZA DEL DERECHO DE VÍA	Multimunicipal Huehuetenango	100,849	Q 916,180.00
10	L-071-2020 LIMPIEZA DEL DERECHO DE VÍA	Multimunicipal Huehuetenango	117,818	Q 618,038.14
11	OCe-021-2020 OBRA CIVIL ESPECÍFICA	Multimunicipal Huehuetenango	100,849	Q 8,718,048.00
12	T-020-2020-MANTENIMIENTO RUTINARIO TERRACERÍA	Multimunicipal Huehuetenango	117,818	Q 10,200,281.88
13	EM-012-2021, KM 240+805, LÍMITE DEPARTAMENTAL TOTONICAPÁN/HUEHUETENANGO - OJECHAJEL (ATENCIÓN MURO ESTACIÓN 241+165), 4 CAMINOS INTERSECCIÓN CA-01-OCCIDENTE - SALCAJÁ (PUENTE SAMALA ESTACIÓN 189+000), RN-9N, TRAMO:CHIANTLA – BIFURCACION RD-HUE-2, HUEHUETENANGO	Multimunicipal Huehuetenango	117,818	Q 16,655,467.02

Huehuetenango, Huehuetenango

No.	Producto público	Comunidad	Beneficiarios	Monto (Q)
14	EM-022-2021, CAPTZIN - SAN JUAN IXCOY - SOLOMA	Multimunicipal Huehuetenango	117,818	Q 10,675,856.39
15	L-062-2022 - LIMPIEZA DEL DERECHO DE VÍA	Multimunicipal Huehuetenango	117,818	Q 735462.80
16	L-065-2022 - LIMPIEZA DEL DERECHO DE VÍA	Multimunicipal Huehuetenango	117,818	Q 833171.20
17	L-071-2022 - LIMPIEZA DEL DERECHO DE VÍA	Multimunicipal Huehuetenango	117,818	Q 789765.60
18	T-029-2022-MANTENIMIENTO RUTINARIO TERRACERÍA	Multimunicipal Huehuetenango, Multiregional	117,818	Q 5,406,090.00
19	CPe-003-2022 MANTENIMIENTO PERIÓDICO DE LA RED VIAL SEGÚN DECRETO 21-2022	Multimunicipal Huehuetenango	117,818	Q 285,248,233.00
20	EMC-012-2022 EMERGENCIA DE LA RED VIAL POR CALAMIDAD	Multimunicipal Huehuetenango	117,818	Q 5,994,133.88
21	EMC-026-2022 EMERGENCIA DE LA RED VIAL POR CALAMIDAD	Multimunicipal Huehuetenango	117,818	Q 12,398,480.00
22	EMC-028-2022 EMERGENCIA DE LA RED VIAL POR CALAMIDAD	Multimunicipal Huehuetenango	117,818	Q 7,954,034.00
23	EMC-029-2022 EMERGENCIA DE LA RED VIAL POR CALAMIDAD	Multimunicipal Huehuetenango	117,818	Q 4,035,627.50
24	EMC-052-2022 EMERGENCIA DE LA RED VIAL POR CALAMIDAD	Multimunicipal Huehuetenango	117,818	Q 25,297,616.00
25	EMC-099-2022 EMERGENCIA DE LA RED VIAL POR CALAMIDAD	Multimunicipal Huehuetenango	117,818	Q 3,096,100.00

Huehuetenango, Huehuetenango

No.	Producto público	Comunidad	Beneficiarios	Monto (Q)
26	REPOSICION CARRETERA CA 01 OCC TRAMO CHIQUIBAL KM 232 000 QUETZALTENANGO BIFURCACION RN 09N HUEHUETENANGO	SAN CARLOS SIJA. MALACATANCITO, HUEHUETENANGO	180,010	Q 5,541,482.73
27	REPOSICION CARRETERA RUTA CA-01 OCC, TRAMO: CHIQUIBAL (KM 232+000). QUETZALTENANGO - BIFURCACION RN-09N. HUEHUETENANGO, HUEHUETENANGO	SAN CARLOS SIJA. MALACATANCITO, HUEHUETENANGO	170,465	Q 15,000,000.00
28	MEJORAMIENTO ESCUELA PRIMARIA EOUV DOMINGO MORALES. HUEHUETENANGO, HUEHUETENANGO	HUEHUETENANGO	160	Q 12,568,615.74
29	REMOZAMIENTO ESCUELA OFICIAL RURAL MIXTA. ALDEA SAN LORENZO, HUEHUETENANGO, HUEHUETENANGO	HUEHUETENANGO	79	Q 685,113.67
30	REMOZAMIENTO EORM. ALDEA CABBOTE. HUEHUETENANGO, HUEHUETENANGO	HUEHUETENANGO	625	Q 1,006,819.25
31	REMOZAMIENTO CEIN - PAIN-. ALDEA CHINACA. HUEHUETENANGO, HUEHUETENANGO	HUEHUETENANGO	105	Q 943,249.02
32	ALDEA CHEQUEQUIX II. SAN SEBASTIÁN HUEHUETENANGO, HUEHUETENANGO	HUEHUETENANGO	255	Q 1,434,309.90
33	CASERIO CHICHINA ALDEA TZABAL. SAN SEBASTIAN HUEHUETENANGO, HUEHUETENANGO	HUEHUETENANGO	99	Q 2,119,309.76
34	CASERIO CHEMICHE. ALDEA PUEBLO VIEJO, SAN SEBASTIAN HUEHUETENANGO, HUEHUETENANGO	HUEHUETENANGO	92	Q 1,718,387.40
35	REMOZAMIENTO EORM "ALICIA ROJAS DE PALACIOS". ALDEA EL CARRIZAL NO. 2. HUEHUETENANGO, HUEHUETENANGO	HUEHUETENANGO	126	Q 1,147,545.37
36	REMOZAMIENTO EORM. COMUNIDAD ZACUMA II ALDEA CABBOTE. HUEHUETENANGO, HUEHUETENANGO	HUEHUETENANGO	151	Q 1,017,623.29

Huehuetenango, Huehuetenango

No.	Producto público	Comunidad	Beneficiarios	Monto (Q)
37	COCINA . 1RA, AVENIDA 6-417 ZONA 3 PRIMER CARRIZAL. HUEHUETENANGO, HUEHUETENANGO	1RA, AVENIDA 6-417 ZONA 3 PRIMER CARRIZAL.	156	Q 99,849.97
38	COCINA . ALDEA OCUBILA. HUEHUETENANGO, HUEHUETENANGO	ALDEA OCUBILA	62	Q 99,849.97
39	COCINA . CANTÓN EL LLANO, ALDEA CHINCÁ. HUEHUETENANGO, HUEHUETENANGO	ALDEA CHINCÁ	260	Q 99,849.97
40	FAMILIAS BENEFICIADAS CON SUBSIDIO PARA LA VIVIENDA	HUEHUETENANGO	39	Q 1,365,000.00
41	FAMILIAS BENEFICIADAS CON SUBSIDIO PARA LA VIVIENDA	HUEHUETENANGO	47	Q 1,645,000.00
42	FAMILIAS BENEFICIADAS CON SUBSIDIO PARA LA VIVIENDA	HUEHUETENANGO	73	Q 2,555,000.00
43	FAMILIAS BENEFICIADAS CON SUBSIDIO PARA LA VIVIENDA	HUEHUETENANGO	35	Q 1,225,000.00
44	FAMILIAS BENEFICIADAS CON SUBSIDIO PARA LA VIVIENDA	HUEHUETENANGO	45	Q 1,575,000.00
45	FAMILIAS BENEFICIADAS CON SUBSIDIO PARA LA VIVIENDA	HUEHUETENANGO	97	Q 3,395,000.00
46	FAMILIAS BENEFICIADAS CON SUBSIDIO PARA LA VIVIENDA	HUEHUETENANGO	242	Q 847,000.00
No.	Producto público continuará 2024	Comunidad	Beneficiarios	Monto (Q)
	CPe-003-2022 MANTENIMIENTO PERIÓDICO DE LA RED VIAL SEGÚN DECRETO 21-2022	Multimunicipal Huehuetenango	313,293	Q 285,248,233.00
1	FAMILIAS BENEFICIADAS CON SUBSIDIO PARA LA VIVIENDA	HUEHUETENANGO	38	Q 1,358,000.00
2	FAMILIAS BENEFICIADAS CON SUBSIDIO PARA LA VIVIENDA	HUEHUETENANGO	42	Q 1,484,000.00
3	FAMILIAS BENEFICIADAS CON SUBSIDIO PARA LA VIVIENDA	HUEHUETENANGO	22	Q 784,000.00
4	FAMILIAS BENEFICIADAS CON SUBSIDIO PARA LA VIVIENDA	HUEHUETENANGO	26	Q 924,000.00

Huehuetenango, Huehuetenango

Año	No.	Producto público	Comunidad	Beneficiarios	Monto (Q)
2020	1	Capacitores	Huehuetenango	1,479	Q 9,321.60
2020	2	Reforestación	Huehuetenango	200	Q 2,950.40
2020	3	Jornadas de Limpieza	Huehuetenango	150	Q 983.90
2020	4	Instrumentos ambientales públicos	Huehuetenango	117,818	N/A
2020	5	Instrumentos ambientales privados	Huehuetenango	313	N/A
2021	6	Capacitaciones	Cabecera municipal	324	Q 10,486.60
2021	7	Eliminación de vertederos	Huehuetenango	1,500	Q 5,903.40
2021	8	Instrumentos ambientales públicos	Huehuetenango	117,818	N/A
2021	9	Instrumentos ambientales privados	Huehuetenango	342	N/A
2021	10	Reforestación	Zona 10	400	Q 5,900.80
2021	11	Jornadas de Limpieza	Cabecera	300	Q 983.90

Huehuetenango, Huehuetenango

Año	No.	Producto público	Comunidad	Beneficiarios	Monto (Q)
2022	12	Instrumentos ambientales públicos	Huehuetenango	117,818	N/I
2022	13	Instrumentos ambientales privados	Huehuetenango	190	N/I
2022	14	Guardianes	Huehuetenango	428	N/I
2022	15	Reforestación	Los Aguacatillo, Ocubilá	905	Q 14,752.00
2022	16	Eliminación de vertederos	Huehuetenango	1,500	Q 1,967.80
2022	17	Jornadas de Limpieza	Ocubilá, Cabecera Municipal	580	Q 4,919.50
2022	18	Capacitaciones	Huehuetenango	988	N/A
2022	19	Instrumentos ambientales privados	Huehuetenango	21	N/A
2023	20	Capacitaciones	Huehuetenango	436	N/A
2023	21	Reforestación	Aldea Ocubila, zona 9, Los Aguacatillos	4,000	Q 11,801.60
2023	22	Guardianes	Huehuetenango	215	N/A
2023	23	Jornada de Limpieza	Aldea Ocubila, Cabecera Departamental	5,000	Q 2,951.70

Huehuetenango, Huehuetenango

Año	No.	Producto público	Comunidad	Beneficiarios	Monto (Q)
2020	1	Asistencia y dotación de alimentos	N/A	42	Q 13,671.00
	2	Regulación del patrimonio productivo agropecuario	N/A	567	Q 66,271.95
2021	1	Asistencia y dotación de alimentos	N/A	1,896	Q 786,347.04
	2	Entrega de estipendios para el establecimiento de huertos familiares, para reactivación de unidades productivas; y para conservación de suelos y agua	N/A	212	Q 212,000.00
	3	Regulación del patrimonio productivo agropecuario	N/A	533	Q 68,759.66
	4	Seguro agropecuario / agrícola catastrófico	N/A	4	Q 2,169.22
2022	1	Asistencia y dotación de alimentos	N/A	1,503	Q 578,655.00
	2	Entrega de estipendios para el establecimiento de huertos familiares, para reactivación de unidades productivas; y para conservación de suelos y agua	N/A	357	Q 357,000.00
	3	Regulación del patrimonio productivo agropecuario	N/A	271	Q 81,482.43
	4	Seguro agropecuario / agrícola catastrófico	N/A	348	Q 188,020.22
2023	1	Asistencia y dotación de alimentos	N/A	6,055	Q 1,362,375.00
	2	Entrega de estipendios para el establecimiento de huertos familiares, para reactivación de unidades productivas; y para conservación de suelos y agua	N/A	144	Q 144,000.00
	3	Regulación del patrimonio productivo agropecuario	N/A	284	Q 81,096.04
	4	Seguro agropecuario / agrícola catastrófico	N/A	390	Q 206,640.87
		TOTAL		12,606	Q 4,148,488.42

Huehuetenango, Huehuetenango

Dirección General del Deporte y la Recreación

Año	No.	Producto público	Comunidad	Beneficiarios	Monto (Q)
2020	1	000-024 Personas beneficiadas con actividades deportivas no escolares. no federadas y de recreación	Huehuetenango	200	N/A
2020	2	000-025 Mujeres beneficiadas con acceso a actividades físicas. recreativas y de sensibilización para la prevención de la violencia	Huehuetenango	200	N/A
2020	3	000-030 Festivales deportivos. recreativos y otros eventos de carácter especial. realizados para promover el acceso a la actividad física y la recreación	Huehuetenango	N/I	N/A
2021	4	000-024 Personas beneficiadas con actividades deportivas no escolares. no federadas y de recreación	Huehuetenango	335	N/A
2021	5	000-026 Jóvenes beneficiados con actividades físicas. deportivas y recreativas	Huehuetenango	800	N/A
2021	6	000-030 Festivales deportivos. recreativos y otros eventos de carácter especial. realizados para promover el acceso a la actividad física y la recreación	Huehuetenango	N/I	N/A
2022	7	000-024 Personas beneficiadas con actividades deportivas no escolares. no federadas y de recreación	Huehuetenango	500	N/A
2022	8	000-025 Mujeres beneficiadas con acceso a actividades físicas. recreativas y de sensibilización para la prevención de la violencia	Huehuetenango	100	N/A
2022	9	000-026 Jóvenes beneficiados con actividades físicas. deportivas y recreativas	Huehuetenango	40	N/A
2022	10	000-027 Personas que reciben implementos para actividades físicas. deportivas y de recreación física en su tiempo libre	Huehuetenango	1,735	N/A
2023	1	11-002 Personas beneficiadas con actividades deportivas no escolares, no federadas y de recreación	Huehuetenango	240	N/A
2023	2	11-006 Personas que reciben implementos para actividades físicas, deportivas y de recreación física en su tiempo libre	Huehuetenango	4,198	N/A

Huehuetenango, Huehuetenango

Dirección General de las Artes

Año	No.	Producto público	Comunidad	Beneficiarios	Monto (Q)
2020	1	Conservatorio Regional de Música "Gumerindo Palacios Flores"	Huehuetenango	42	Q 447,558.00
2020	2	Escuela Regional de Arte "Rafael Pereyra"	Huehuetenango	74	Q 428,432.00
2020	3	Artistas apoyados en la Iniciativa Apoyarte 2020	Huehuetenango	14	Q 42,000.00
2021	4	Conservatorio Regional de Música "Gumerindo Palacios Flores"	Huehuetenango	45	Q 397,808.00
2021	5	Escuela Regional de Arte "Rafael Pereyra"	Huehuetenango	43	Q 277,717.33
2021	6	Artistas apoyados en la Iniciativa Apoyarte 2021	Huehuetenango	2	Q 6,000.00
2021	7	Personas beneficiadas con producción literaria	Huehuetenango	N/I	Q 15,570.00
2021	8	30 Inspecciones a nivel nacional a establecimientos que presentan espectáculos públicos y rastreos para verificación de establecimientos,	Huehuetenango	1,899	Q 5,040.00
2022	9	Temporada Departamental de la Marimba de Concierto del Palacio Nacional de la Cultura	Huehuetenango	85	Q 13,800.00
2022	10	Conservatorio Regional de Música "Gumerindo Palacios Flores"	Huehuetenango	85	Q 425,358.00
2022	11	Escuela Regional de Arte "Rafael Pereyra"	Huehuetenango	174	Q 367,519.13
2022	12	1 concierto de la Marimba de Concierto de Bellas Artes	Huehuetenango	350	Q 15,300.00
2023	13	Conservatorio Regional de Música "Gumerindo Palacios Flores"	Huehuetenango	53	Q 394,158.00
2023	14	Escuela Regional de Arte "Rafael Pereyra"	Huehuetenango	122	Q 394,158.00

Dirección General de Desarrollo Cultural y Fortalecimiento de las Culturas

Año	No	Producto público	Comunidad	Beneficiarios	Monto (Q)
2021	1	Casas de Desarrollo Cultural	Huehuetenango	532	Q 170,634.00
2022	2	Políticas Culturales Municipales	Huehuetenango	75	Q 17,389.00

Huehuetenango, Huehuetenango

Logros 2020 - 2023

No.	Producto público	Comunidad	Beneficiarios	Monto (Q)
1	DICTAMEN SANITARIO PARA MEJORAMIENTO SISTEMA DE ALCANTARILLADO SANITARIO CAMBOTE ZONA 11. -DICTAMEN SANITARIO PARA UNA PLANTA DE TRATAMIENTO DE AGUAS RESIDUALES-	HUEHUETENANGO	117,369	N/I

Acciones Pendientes

No.	Producto público	Comunidad	Beneficiarios	Monto (Q)
1	PUESTO DE SALUD MODULAR ALDEA SUCULQUE	ALDEA SUCULQUE	81,983	Q 1,300,000.00
2	PUESTO DE SALUD MODULAR ALDEA CHIVACABE	ALDEA CHIVACABE	81,983	Q 1,300,000.00

Huehuetenango, Huehuetenango

No.	Producto público	Comunidad	Beneficiarios	Monto (Q)
1	Expertajes para el control de vehículos robados.	Huehuetenango	1,454,019 personas	Q 3,497.24
2	Expertajes para el control de vehículos robados.	Huehuetenango	1,454,019 personas	Q 190,606.20
3	Casos de investigación criminal, atendidos en apoyo al Ministerio Público.	Huehuetenango	1,454,019 personas	Q 27,851.27
4	Seguimiento de casos de homicidios atendidos en apoyo al Ministerio Público.	Huehuetenango	1,454,019 personas	Q 210,988.57
5	Personas capacitadas en seguridad vial.	Huehuetenango	1,454,019 personas	Q 1,009,754.45
6	Licencias de conducir emitidas a personas.	Huehuetenango	1,454,019 personas	Q 4,125,496.82
7	Puestos de Control de Seguridad Vial.	Huehuetenango	1,454,019 personas	Q 4,528,065.50
8	Capacitaciones a la comunidad Educativa en Seguridad Vial.	Huehuetenango	1,454,019 personas	Q 1,005,094.77
9	Operativos policiales antinarcoáticos.	Huehuetenango	140,311 personas	Q 4,724,149.26
10	Investigaciones antinarcoáticas.	Huehuetenango	140,311 personas	Q 191,687.83
11	Talleres impartidos a la comunidad educativa para prevenir el consumo y distribución de drogas.	Huehuetenango	140,311 personas	Q 949.94
12	Patrullajes policiales a pie	Huehuetenango	140,311 personas	Q 768,915.47
13	Patrullajes policiales en vehículos	Huehuetenango	140,311 personas	Q 311,893.91

Huehuetenango, Huehuetenango

No.	Producto público	Comunidad	Beneficiarios	Monto (Q)
14	Patrullajes policiales en motocicletas	Huehuetenango	140,311 personas	Q 116,674.57
15	Patrullajes policiales en bicicletas	Huehuetenango	140,311 personas	Q 4,247.29
16	Atención a personas agredidas	Huehuetenango	140,311 personas	Q 863,476.18
17	Patrullajes policiales	Huehuetenango	140,311 personas	Q 1,026,899.91
18	Operativos policiales	Huehuetenango	140,311 personas	Q 1,014,502.25
19	Patrullajes policiales en mercados	Huehuetenango	140,311 personas	Q 142,465.70
20	Patrullajes policiales en protección a la naturaleza	Huehuetenango	140,311 personas	Q 141,652.90
21	Operativos policiales en protección a la naturaleza	Huehuetenango	140,311 personas	Q 21,472.01
22	Seguridad a personalidades, edificios y entidades	Huehuetenango	140,311 personas	Q 193,214.88
23	Servicios policiales para mantener y resguardar el orden público	Huehuetenango	140,311 personas	Q 202,178.94
24	Operativos policiales especializados para el control de homicidios	Huehuetenango	140,311 personas	Q 1,011,331.44
25	Patrullajes policiales motorizados en áreas focalizadas para la reducción de homicidios	Huehuetenango	140,311 personas	Q 482,967.20
26	Atención a mujeres víctimas de violencia con asesoría y acompañamiento policial	Huehuetenango	140,311 personas	Q 593.99

Huehuetenango, Huehuetenango

No.	Producto público	Comunidad	Beneficiarios	Monto (Q)
27	Asesoría y acompañamiento policial a mujeres víctimas de violencia	Huehuetenango	140,311 personas	Q 79,711.15
28	Operativos policiales para el control del expendio y consumo de bebidas alcohólicas, fermentadas o destiladas	Huehuetenango	140,311 personas	Q 16,093.87
29	Puestos policiales fijos para la prevención de extorsiones	Huehuetenango	140,311 personas	Q 753.37
30	Atención de denuncias recibidas por extorsión	Huehuetenango	140,311 personas	Q 796.25
31	Personas de la sociedad civil que reciben talleres de inducción y sensibilización en prevención del delito	Huehuetenango	1,454,019 personas	Q 6,542.17
32	Comisiones comunitarias capacitadas en prevención del delito	Huehuetenango	1,454,019 personas	Q 973.13
33	Comunidad educativa con talleres de capacitación y sensibilización en prevención del delito	Huehuetenango	1,454,019 personas	Q 360.04
34	Patrullajes policiales en beneficio de la población escolar (Escuelas Seguras)	Huehuetenango	1,454,019 personas	Q 455,807.84
35	Personas en riesgo de cometer hechos delictivos beneficiados con programas de inducción conductual	Huehuetenango	1,454,019 personas	Q 944.37
36	Sociedad civil que reciben talleres de inducción y sensibilización en prevención del delito	Huehuetenango	1,454,019 personas	Q 96,599.35

Huehuetenango, Huehuetenango

No.	Producto público	Comunidad	Beneficiarios	Monto (Q)
37	Comisiones comunitarias capacitadas en prevención del delito	Huehuetenango	1,454,019 personas	Q 3,117.45
38	Comunidad educativa con programas de modificación conductual	Huehuetenango	1,454,019 personas	Q 3,084.52
39	Población de centros escolares cuentan con patrullajes policiales de seguridad preventiva (Escuelas Seguras)	Huehuetenango	1,454,019 personas	Q 16,182.93
40	Comisiones comunitarias conformadas para la prevención del delito	Huehuetenango	1,454,019 personas	Q 6,230.21
41	Personas de la sociedad civil que reciben talleres de inducción y sensibilización en prevención del delito	Huehuetenango	1,454,019 personas	Q 20,112.73
42	Comunidad educativa con talleres de capacitación y sensibilización en prevención del delito	Huehuetenango	1,454,019 personas	Q 22,210.23
43	Comisiones comunitarias capacitadas en prevención del delito	Huehuetenango	1,454,019 personas	Q 1,765.24
44	Patrullajes policiales en beneficio de la población escolar (escuelas seguras)	Huehuetenango	1,454,019 personas	Q 141,606.08
45	Comunidad beneficiada con eventos interculturales, multiétnicos y deportivos con enfoque de género	Huehuetenango	1,454,019 personas	Q 5,928.31
46	Patrullajes policiales en beneficio de la población escolar	Huehuetenango	1,454,019 personas	Q 179,793.55

Huehuetenango, Huehuetenango

No.	Producto público	Comunidad	Beneficiarios	Monto (Q)
47	Comunidad beneficiada con eventos interculturales, multiétnicos y deportivos con enfoque de género, para fomentar la convivencia pacífica	Huehuetenango	1,454,019 personas	Q 171,205.40
48	Espacios públicos habilitados para actividades de recreación, arte y deportes para la prevención de la violencia y el delito	Huehuetenango	1,454,019 personas	Q 166,022.86
49	Juntas escolares organizadas para prevención de la violencia social y situacional	Huehuetenango	1,454,019 personas	Q 198,155.52
50	Personas de la sociedad civil capacitadas en temas de cultura permisiva, uso de drogas, armas de fuego y resolución de conflictos para la prevención de homicidios	Huehuetenango	1,454,019 personas	Q 30,516.93
51	Personas de la sociedad civil y comunidad educativa capacitada y sensibilizada en la prevención de factores que generan violencia contra la mujer	Huehuetenango	1,454,019 personas	Q 12,626.63
52	Comunidad educativa y personas de la sociedad civil que reciben orientación y capacitación para la prevención de extorsiones.	Huehuetenango	1,454,019 personas	Q 4,691.59
53	Capacitación y sensibilización a la sociedad civil y comunidad educativa en la prevención de factores que generan violencia contra la mujer	Huehuetenango	1,454,019 personas	Q 113,443.78

Huehuetenango, Huehuetenango

No.	Producto público	Comunidad	Beneficiarios	Monto (Q)
1	Operaciones Terrestres*	Huehuetenango	1,454,019	Q 85,918,084.08
2	Acciones de Prevención, contención y respuesta ante Covid-19*	Huehuetenango	41,183	Q 9,624,148.45
3	Remozamiento Hospitales Regionales	Huehuetenango	1,426,830	Q 725,245.86
4	Módulos temporales Covid-9	Huehuetenango	140,311	Q 307,000.00
5	Apoyo a reforestación	Huehuetenango	140,311	Q 460,060.00
6	Operación de Protección ambiental	Huehuetenango	140,311	Q 583,750.00
7	Operaciones Terrestres*	Huehuetenango	1,454,019	Q 64,894,320.00
8	Acciones de Prevención, contención y respuesta ante Covid-19*	Huehuetenango	41,183	Q 4,066,158.66
9	Remozamiento Hospitales Regionales	Huehuetenango	1,426,830	Q 725,245.86
10	Apoyo a reforestación	Huehuetenango	18,817	Q 460,060.00
11	Actividades de Protección ambiental	Huehuetenango	250,575	Q 562,500.00
12	Remozamiento Hospitales Regionales	Huehuetenango	1,426,830	Q 725,245.86

*Datos a nivel departamental

Huehuetenango, Huehuetenango

No.	Producto público	Comunidad	Beneficiarios	Monto (Q)
1	Atención a círculos de mujeres embarazadas de diferentes comunidades del municipio de Huehuetenango capacitándose en temas de Seguridad Alimentaria y Nutricional con el fin de prevenir la desnutrición en el marco de la Gran Cruzada Nacional por la Nutrición			N/A
2	Gestión de asistencia Alimentaria para familias vulnerables a la Inseguridad Alimentaria y Nutricional INSAN, resultado de las categorizaciones de comunidades y del hambre estacional, con ello se apoyo y beneficio a 5,999 familias del municipio.	16	117,818	N/A
3	Atención a 16 comunidades priorizadas por la COMUSSAN a través de la identificación de grupos de población con alta vulnerabilidad a la INSAN y con apoyo del Programa Mundial de Alimentos se beneficiaron a 1,361 familias con transferencias monetarias.			N/A
4	En coordinación con el equipo técnico que integra la Delegación Departamental de Huehuetenango, se abrieron 22 dependencias municipales de seguridad alimentaria y nutricional, con el objetivo de contar con un vínculo entre las autoridades municipales y la población en general para darle seguimiento al tema de seguridad alimentaria y nutricional.	Delegado Departamental	1,171,000 *	N/A
5	Con el objetivo de velar por el buen funcionamiento de la Comisión Departamental de Seguridad Alimentaria y Nutricional se logró ante el pleno del concejo departamental de desarrollo que dicha comisión sea de carácter permanente y así garantizar el derecho a la seguridad alimentaria y nutricional a la población en general, especialmente la más vulnerable, así mismo cuenta con una estructura organizativa para garantizar las acciones y funciones de cada una de las instituciones que integran dicha comisión.	Delegado Departamental		N/A
6	Con el objetivo de reducir la cantidad de casos con desnutrición aguda a nivel departamental y garantizar las acciones, programas y proyectos de seguridad alimentaria y nutricional para la recuperación nutricional de los menores reportados, se logró establecer 33 mesas técnicas municipales de atención a la desnutrición aguda en el departamento de Huehuetenango.		1,171,000 *	N/A
7	Como parte de los pasos escalonados de la Gobernanza en Seguridad Alimentaria y Nutricional se promovió, apoyo y realizó el Plan Municipal para la ejecución presupuestaria de Q11,000,000.00 en el marco del cumplimiento de lo establecido dentro de la Política Pública Municipal en Seguridad Alimentaria y Nutricional.	Monitor intermunicipal		N/A

Huehuetenango, Huehuetenango

No.	Producto público	Comunidad	Beneficiarios	Monto (Q)
8	Como parte del diseño y validación de herramientas o procedimientos técnicos que permitan el monitoreo y valoración de intervenciones de Seguridad Alimentaria y Nutricional se coordinó y articuló con integrantes de la Mesa Técnica Departamental en Atención a la Desnutrición Aguda la elaboración de manual de funciones con el objetivo de contar con una herramienta a nivel departamental y municipal que permita facilitar el proceso de planificación, ejecución, monitoreo y evaluación de programas, planes y proyectos, que apaleen la problemática de la desnutrición aguda, reducir los índices y evitar muertes por desnutrición aguda, coordinar y articular acciones que promuevan la SAN en el ámbito económico, social, étnico, cultural, de salud y político, formulando, ejecutando, monitoreando y evaluando estrategias operativas integrales que permitan enfrentar el riesgo a la Inseguridad Alimentaria y Nutricional de la población más vulnerable.	Monitor intermunicipal	1,171,000 *	N/A
9	En el marco de la gestión de apoyo para casos referidos y contra referidos con diagnóstico Desnutrición Aguda de los treinta y tres municipios que conforman el departamento de Huehuetenango se realizó la coordinación y articulación con Gobernación Departamental, Municipalidades, integrantes de la Comisión Departamental y Municipales de Seguridad Alimentaria y Nutricional, cooperación internacional para la gestión de Q755,490.00 para la realización de estudios, análisis, compra de medicamentos e insumos de primera necesidad para los casos en internamiento en el Hospital Regional Jorge Vides Molina del Departamento de Huehuetenango, así como la incidencia con Gobernador Departamental para la presentación de proyecto a nivel de CODEDE de la compra y entrega de Tomógrafo, Electrocardiograma y mamógrafo en dicho centro asistencial.	Monitor intermunicipal	1,171,000 *	N/A
10	Apertura en coordinación con Municipalidad de 2 Oficinas Municipales de agua saneamiento y Seguridad Alimentaria y Nutricional. En donde en el municipio de Todos Santos a través de coordinación de SESAN liderando el cambio de comportamiento se redujeron EDAS e IRAS a través del beneficio de agua segura beneficiando a más de 9,000 personas.			N/A
11	Gestión y liderazgo que dio como fruto presupuesto municipal de Q 250,000.00 para acciones en pro de la SAN desde hace más de 4 años incluso convenios con cooperación. Segundo lugar en ranking departamental en agua y saneamiento ranking realizado por SEGEPLAN.	Monitor intermunicipal	1,171,000 *	N/A
12	Banco de fórmula nutricional para lo cual se cuenta con Q100,000.00 para la prevención de la desnutrición aguda, beneficiando a más de 500 niños con bajo peso, bajo peso severo y 150 embarazadas con bajo peso, bajo peso severo por año.			N/A

*La cantidad de beneficiarios corresponden a nivel departamental.

Huehuetenango, Huehuetenango

Inversiones de Consejos de Desarrollo Departamental

Ejercicio fiscal 2020

No.	SNIP	Producto público	Comunidad	Beneficiarios	Monto (Q)
1	243494	AGUA POTABLE	Huehuetenango	800	Q 1,120,380.08
2	243502	DRENAJES	Huehuetenango	230	Q 1,500,000.00
3	243504	DRENAJES	Huehuetenango	250	Q 895,000.00
4	207140	DRENAJES	Huehuetenango	640	Q 1,440,000.00
5	223429	AGUA POTABLE	Huehuetenango	840	Q 214,000.00
6	223431	ALJIBES	Huehuetenango	650	Q 39,760.00
7	223434	AGUA POTABLE	Huehuetenango	980	Q 264,000.00
8	223437	AGUA POTABLE	Huehuetenango	850	Q 901,144.00
9	223438	AGUA POTABLE	Huehuetenango	852	Q 180,000.00
10	240789	ESCUELA PRIMARIA	Huehuetenango	250	Q 317,677.12
11	242915	ESCUELA PRIMARIA	Huehuetenango	230	Q 214,000.00
12	242921	ESCUELA PRIMARIA	Huehuetenango	260	Q 110,000.00
13	225937	DRENAJES	Huehuetenango	940	Q 640,036.80
14	187466	AGUA POTABLE	Huehuetenango	830	Q 577,217.00
15	226199	DRENAJES	Huehuetenango	897	Q 1,200,000.00
			TOTAL	9,499	Q 9,613,215.00

Huehuetenango, Huehuetenango

Ejercicio fiscal 2021

No.	SNIP	Producto público	Comunidad	Beneficiarios	Monto (Q)
1	260357	DRENAJES	ZACULEU CENTRAL ZONA 9	1,030	Q 1,780,000.00
2	260396	PUENTE VEHICULAR	CHIMUSINIQUE ZONA 12	2,500	Q 1,790,000.00
3	260416	AGUA POTABLE	SECTOR BRASILIA ZONA 7	150	Q 990,000.00
4	260603	MEJORAMIENTO CALLE	ALDEA CHINACA	450	Q 980,000.00
5	260586	MEJORAMIENTO CALLE	ALDEA SUNUL	890	Q 1,770,000.00
6	260448	AGUA POTABLE	ZONAS 1, 2, 3, 4, Y 5	800	Q 1,276,975.02
7	243494	AGUA POTABLE	COLONIA JOSE ERNESTO MONZON ZONA 7	850	Q 560,239.98
8	243504	DRENAJES	SECTOR SANTA AGAPE ZONA 8,	1,400	Q 466,000.00
		TOTAL		8,070	Q 9,613,215.00

Huehuetenango, Huehuetenango

Ejercicio fiscal 2022

No.	SNIP	Producto público	Comunidad	Beneficiarios	Monto (Q)
1	278417	AGUA POTABLE	ZONA 4 HUEHUETENANGO	980	Q 1,900,000.00
2	277318	AGUA POTABLE	ALDEA CHILOJA	790	Q 1,950,000.00
3	277324	AGUA POTABLE	CORRAL CHIQUITO ZONA 8, SECTOR EL HIPÓDROMO	879	Q 1,950,000.00
4	277330	MEJORAMIENTO CALLE	ALDEA CHIMUSINIQUE HACIA ALDEA TALMICHE	1,230	Q 1,843,291.00
5	277340	AGUA POTABLE	ALDEA OCUBILA	880	Q 1,000,000.00
6	277338	AGUA POTABLE	SECTOR COYUMPA ZONA 7	978	Q 1,479,893.00
7	260416	AGUA POTABLE	SECTOR BRASILIA ZONA 7	973	Q 148,500.00
			TOTAL	6,710	Q 10,271,684.00

Huehuetenango, Huehuetenango

Ejercicio fiscal 2023

No.	SNIP	Producto público	Comunidad	Beneficiarios	Monto (Q)
1	296476	CENTRO DE SALUD	ALDEA CHINACA	890	Q 2,202,650.00
2	296478	AGUA POTABLE	ALDEA TOJOTZALE	880	Q 2,000,000.00
3	296474	MEJORAMIENTO CALLE	ALDEA LAS LAGUNAS	1,350	Q 2,000,000.00
4	296475	AGUA POTABLE	RED DE CONDUCCIÓN ZONA 1	1,230	Q 2,000,000.00
5	296477	CENTRO DE SALUD	COLONIA VISTA HERMOSA	999	Q 2,000,000.00
6	296630	MEJORAMIENTO CALLE	ALDEA TAJAHUAQUIX	1,560	Q 847,565.00
7	300218	MEJORAMIENTO CALLE	ALDEA CANXAC	1,800	Q 1,500,000.00
			TOTAL	8,709	Q 12,550,215.00

Huehuetenango, Huehuetenango

Ejercicio fiscal 2024

No.	SNIP	Producto público	Comunidad	Beneficiarios	Monto (Q)
1	315951	AGUA POTABLE	CANTÓN BUENA VISTA, ALDEA XETENAM	800	Q 2,000,000.00
2	315952	AGUA POTABLE	CANTÓN POSH, ALDEA LA ESTANCIA	800	Q 2,000,000.00
3	296689	AGUA POTABLE	ZONA 3 CABECERA MUNICIPAL	800	Q 2,000,000.00
4	296690	CAMINO RURAL	ALDEA CANABAJ	1,800	Q 2,000,000.00
5	296770	INSTITUTO BÁSICO	ALDEA TALMICHE	600	Q 1,000,000.00
6	296771	INSTITUTO BÁSICO	ALDEA SUCULQUE	600	Q 1,000,000.00
7	315953	AGUA POTABLE	ALDEA EL ORÉGANO	400	Q 1,000,000.00
8	314273	AGUA POTABLE	ALDEA ZACULEU	600	Q 1,608,652.00
9	318188	BIBLIOTECA	CABECERA MUNICIPAL	200	Q 2,035,661.00
			TOTAL	6,600	Q 14,644,313.00

Huehuetenango, Huehuetenango

Total general Año 2020 - 2023

No.	Producto público	Comunidad	Beneficiarios	Monto (Q)
1	PERSONAS BENEFICIADAS CON FORMACIÓN OCUPACIONAL CERTIFICABLE	HUEHUETENANGO	3,559	N/I
2	PERSONAS BENEFICIADAS CON CAPACITACIÓN NO CERTIFICABLE	HUEHUETENANGO	19,426	N/I
3	PERSONAS BENEFICIADAS CON CERTIFICACIÓN LABORAL	HUEHUETENANGO	99	N/I
4	EMPRESAS BENEFICIADAS CON ASISTENCIA TÉCNICA	HUEHUETENANGO	40	N/I

Huehuetenango, Huehuetenango

No.	Producto público	Comunidad	Beneficiarios	Monto (Q)
1	Cursos de capacitación	Huehuetenango	170	Q 14,783.20
2	Distintivo de Calidad y Sostenibilidad Turística Sello Q	Huehuetenango	1	Q 4,500.00
3	Sello de Bioseguridad Turística	Huehuetenango	15	Q 6,000.00
4	Embajadores de Bioseguridad Turística	Huehuetenango	1	Q 400.00
5	Filmación video de gastronomía Huehuetenango	Huehuetenango	50	Q 7,200.00
6	Festival Expo Huehue	Huehuetenango	850	Q 7,500.00
7	Juegos pirotécnicos en conmemoración al bicentenario de independencia	Huehuetenango	2,500	Q 40,000.00
8	Fiestas en honor a la Virgen del Carmen Huehuetenango	Huehuetenango	1,700	Q 50,000.00
9	Elaboración de murales como parte del proyecto "Arte y Turismo, un país con más color"	Huehuetenango	Turistas nacionales e internacionales	Q 14,200.00
10	Festivales culturales con talleres artesanales - 2021. 2022	Huehuetenango Todos Santos Cuchumatanes. Chiabal	530	Q 12,000.00
11	Festival de Pan y Miel de Semana Santa - 2023	Huehuetenango	50	Q 6,000.00
12	Activación promocional (BTL) en Palenque. México	Huehuetenango, Zaculeu	Sector turístico	Q 41,171.35

Huehuetenango, Huehuetenango

No.	Producto público	Comunidad	Beneficiarios	Monto (Q)
13	Activación promocional (BTL) en Costa Rica	Huehuetenango, Zaculeu	Sector turístico	Q 41,171.35
14	Activación promocional (BTL) en Ciudad de México	Huehuetenango, Zaculeu	Sector turístico	Q 41,171.35
15	Activación promocional (BTL) en Honduras	Huehuetenango, Zaculeu	Sector turístico	Q 41,171.35
16	Activación promocional (BTL) en El Salvador	Huehuetenango, Zaculeu	Sector turístico	Q 41,171.35
17	Activación promocional (BTL) en Centro Comercial Cayalá	Huehuetenango, Zaculeu	Turismo Interno (Empresarios de hoteles. restaurantes y tour operadores)	Q 8,258.18
18	Activación promocional (BTL) en Centro Comercial Miraflores	Huehuetenango, Zaculeu	Sector turístico (Empresarios de hoteles. restaurantes y tour operadores)	Q 8,258.18
19	Activación promocional (BTL) en Centro Comercial Cayalá	Huehuetenango, Zaculeu	Sector turístico (Empresarios de hoteles. restaurantes y tour operadores)	Q 8,258.18
20	Activación promocional (BTL) en Centro Comercial Miraflores	Huehuetenango, Zaculeu	Sector turístico (Empresarios de hoteles. restaurantes y tour operadores)	Q 8,258.18
21	Activación promocional (BTL) en El Salvador para fiestas agostinas	Huehuetenango, Zaculeu	Sector turístico (Empresarios de hoteles. restaurantes y tour operadores)	Q 8,258.18

Huehuetenango, Huehuetenango

No.	Producto público	Comunidad	Beneficiarios	Monto (Q)
22	Activación promocional (BTL) en El Salvador previo a vacaciones de fin de año	Huehuetenango, Zaculeu	Sector turístico (Empresarios de hoteles. restaurantes y tour operadores)	Q 8,258.18
23	Activación promocional (BTL) en El Salvador	Huehuetenango, Zaculeu	Sector turístico	Q 45,724.83
24	Activación promocional (BTL) en Festival Cuscún	Huehuetenango, Zaculeu	Sector turístico	Q 45,724.83
25	Activación promocional (BTL) en El Salvador previo a fiestas agostinas	Huehuetenango, Zaculeu	Sector turístico	Q 45,724.83
26	Activación promocional (BTL) en La Antigua Guatemala Foro Forbes	Huehuetenango, Zaculeu	Sector turístico	Q 45,724.83
27	Activación promocional (BTL) en "Logrando un Cambio Social"	Huehuetenango, Zaculeu	Sector turístico	Q 45,724.83
28	Activación promocional (BTL) en El Salvador	Huehuetenango, Zaculeu	Sector turístico (Empresarios de hoteles. restaurantes y tour operadores)	Q 86,886.15
29	Activación promocional (BTL) en Obelisco	Huehuetenango, Zaculeu	Sector turístico (Empresarios de hoteles. restaurantes y tour operadores)	N/A
30	Activación promocional (BTL) en Miraflores	Huehuetenango, Zaculeu	Sector turístico (Empresarios de hoteles. restaurantes y tour operadores)	Q 22,800.00

Huehuetenango, Huehuetenango

No.	Producto público	Comunidad	Beneficiarios	Monto (Q)
31	Activación promocional (BTL) en La Antigua Guatemala 21k	Huehuetenango, Zaculeu	Sector turístico (Empresarios de hoteles. restaurantes y tour operadores)	N/A
32	Activación promocional (BTL) en Media Maratón de Cobán. Alta Verapaz	Huehuetenango, Zaculeu	Sector turístico (Empresarios de hoteles. restaurantes y tour operadores)	Q 25,061.38
33	Activación promocional (BTL) en Centro comercial Avia y Ciudad Cayalá	Huehuetenango, Zaculeu	Sector turístico (Empresarios de hoteles. restaurantes y tour operadores)	N/A
34	Activación promocional (BTL) en C,C, Peri Roosevelt	Huehuetenango, Zaculeu	Sector turístico (Empresarios de hoteles. restaurantes y tour operadores)	N/A
35	Activación promocional (BTL) en El Salvador	Huehuetenango, Zaculeu	Sector turístico (Empresarios de hoteles. restaurantes y tour operadores)	Q 89,000.00
36	Activación promocional (BTL) en C,C, Peri Roosevelt	Huehuetenango, Zaculeu	Sector turístico (Empresarios de hoteles. restaurantes y tour operadores)	N/A
37	Activación promocional (BTL) en Ciudad Cayala	Huehuetenango, Zaculeu	Sector turístico (Empresarios de hoteles. restaurantes y tour operadores)	N/A
38	Activación promocional (BTL) en Universidad del Istmo	Huehuetenango, Zaculeu	Sector turístico (Empresarios de hoteles. restaurantes y tour operadores)	N/A

Huehuetenango, Huehuetenango

No.	Producto público	Comunidad	Beneficiarios	Monto (Q)
39	Activación promocional (BTL) en Miraflores 21K	Huehuetenango, Zaculeu	Sector turístico (Empresarios de hoteles. restaurantes y tour operadores)	Q 24,900.00
40	Activación promocional (BTL) en Metamercado	Huehuetenango, Zaculeu	Sector turístico (Empresarios de hoteles. restaurantes y tour operadores)	N/A
41	Activación promocional (BTL) en Centranorte	Huehuetenango, Zaculeu	Sector turístico (Empresarios de hoteles. restaurantes y tour operadores)	N/A
42	Sitio web paseoguatemala.gt	Huehuetenango, Centro Histórico, Zaculeu	Sector local de turismo	N/A
43	Arrendamiento de Oficina de Policía de la División de Seguridad Turística	Huehuetenango	Turistas nacionales y extranjeros que visitan la Ciudad de Guatemala	Q 84,000.00
44	Gira de prensa con revista amiga para promoción de bodas	Huehuetenango, parque central Zaculeu	Sector Turístico local	N/A
45	Gira prensa nacional naturaleza y cultura	Huehuetenango, parque central Zaculeu	Sector Turístico local	Q 7,114.28
46	Gira de Prensa Nacional en Huehuetenango	Huehuetenango, Zaculeu	Sector Turístico local	Q 4,233.33
47	Gira de Apoyo The Origins of the Mayas	Huehuetenango, Zaculeu	Sector Turístico local	N/A

Huehuetenango, Huehuetenango

No.	Producto público	Comunidad	Beneficiarios	Monto (Q)
48	Gira de apoyo Guatemala está en ti. vívela. Huehue	Huehuetenango, Zaculeu	Sector Turístico local	Q 7,090.77
49	Gira de influenciadores nacionales para la promoción del destino de Huehuetenango al mercado nacional	Huehuetenango, Sitio Arqueológico Zaculeu Sitio Paleontológico El Mamut	Sector Turístico local	Q 4,940.00
50	Gira de influenciadores nacionales para la promoción de la campaña interna para el departamento de Huehuetenango	Huehuetenango, Sitio Arqueológico Zaculeu Sitio Paleontológico El Mamut	Sector Turístico local	Q 6,766.00
51	Gira de prensa para promoción turística de Huehuetenango	Huehuetenango, Teatro Municipal Ruinas de Zaculeu	Sector Turístico local	Q 19,500.00
52	Gira de familiarización con agencias de viajes de El Salvador. previo a las Fiestas Agostinas y la promoción turística de Huehuetenango	Huehuetenango, Plaza Central de Huehuetenango Sitio Arqueológico Zaculeu Café La Tinaja	Sector Turístico local	Q 19,995.00
53	Gira de prensa para promoción turística de Huehuetenango en Estados Unidos	Huehuetenango, Sitio Arqueológico Zaculeu	Sector Turístico local	Q 2,762.50
54	Viajando X Guate. Huehuetenango	Huehuetenango, Comunidad Local del Municipio	Sector turístico	Q 89,184.00

Huehuetenango, Huehuetenango

Año	No.	Producto público	Comunidad	Beneficiarios	Monto (Q)
2021	1	Programa de fortalecimiento a las UTD	Huehuetenango	Integrantes UDT	Q 2,325.00
2022	2	Asistencia técnica "Política Municipal para el Mejoramiento de la Generación y Recaudación de Ingresos Propios"	Huehuetenango	Gobierno municipal	Q 9,000.00

Huehuetenango, Huehuetenango

No.	Producto público	Comunidad	Beneficiarios	Monto (Q)
1	Formulación de proyectos	Huehuetenango	2 entidades	Q 122,807.34
2	Servicios de laboratorio de agua	Huehuetenango	1 entidad	N/A

Año	No.	Producto público	Comunidad	Beneficiarios	Monto (Q)
2020	1	Capacitación en Gestión Municipal a autoridades. funcionarios y empleados municipales	Área Urbana	2,062 personas	Q 544,003.18
	2	Capacitación en gestión social a empleados municipales y sociedad civil urbana organizada	Área Urbana	1,813 personas	Q 715,024.39
	3	Capacitación en temas de administración. finanzas y en elaboración de instrumentos dirigida a autoridades. funcionarios y empleados municipales	Área Urbana	231 personas	Q 878,075.56
2021	1	Capacitación en Gestión Municipal a autoridades. funcionarios y empleados municipales	Área Urbana	3,884 personas	Q 592,142.96
	2	Capacitación en gestión social a empleados municipales y sociedad civil urbana organizada	Área Urbana	2,381 personas	Q 771,469.21
	3	Capacitación en temas de administración. finanzas y en elaboración de instrumentos dirigida a autoridades. funcionarios y empleados municipales	Área Urbana	1,034 personas	Q 776,018.27

*Nota: Cifras a nivel nacional

Huehuetenango, Huehuetenango

Año	No,	Producto público	Comunidad	Beneficiarios	Monto (Q)
2022	1	Capacitación en Gestión Municipal a autoridades, funcionarios y empleados municipales	Área Urbana	4,389 personas	Q 588,997.74
	2	Capacitación en gestión social a empleados municipales y sociedad civil urbana organizada	Área Urbana	2,803 personas	Q 805,028.26
	3	Capacitación en temas de administración, finanzas y en elaboración de instrumentos dirigida a autoridades, funcionarios y empleados municipales	Área Urbana	231 personas	Q 785,660.88
2023	1	Capacitación en Gestión Municipal a autoridades, funcionarios y empleados municipales	Área Urbana	2,126 personas	Q 374,429.30
	2	Capacitación en gestión social a empleados municipales y sociedad civil urbana organizada	Área Urbana	1,818 personas	Q 512,970.23
	3	Capacitación en temas de administración, finanzas y en elaboración de instrumentos dirigida a autoridades, funcionarios y empleados municipales	Área Urbana	109 personas	Q 474,689.80

*Nota: Cifras a nivel nacional

Huehuetenango, Huehuetenango

Año	No.	Producto público	Comunidad	Hect, Afec,	Beneficiarios	Monto (Q)
2020	1	Incendios Forestales y No Forestales Atendidos	Terrero Alto	0.5	N/I	Q 9,882,225.10
	2		Zaculeu Ruinas	0.3	N/I	
	3		Terrero Alto	2	N/I	
	4		Cerrito del Maiz	1.5	N/I	
	5		Zona 4	0.3	N/I	
	6		Predio Municipal	0.2	N/I	
	7		Zona 2	0.25	N/I	
	8		Xiloja	3.25	N/I	
	9		Lugar conocido como Canxac	0.3	N/I	
	10		Ojechejel y Xiloja	2	N/I	
	11		Zona 4	2	N/I	
	12		Zona 4	4	N/I	
	13		Terrero Alto Zona 4	7.6	N/I	
	14		Terrero Alto	47.3	N/I	
	15		Terrero Alto	25.3	N/I	
	16		2do Carrizal Zona 3	0.24	N/I	
	17		Zona 4	0	N/I	
	18		Zona 4	3.97	N/I	
	19		Aldea Chimusinique	3.99	N/I	
	20		Aldea Chinaca	7.22	N/I	
	21		Cambote. zona 11	0.4	N/I	

**

Huehuetenango, Huehuetenango

Año	No.	Producto público	Comunidad	Hect, Afec,	Beneficiarios	Monto (Q)
2021	1	Incendios Forestales y No Forestales Atendidos	Aldea Zaculeu	2	N/I	Q 8,405,144.71
	2		Zona 3	3	N/I	
	3		Sector 2. Aldea Zaculeu Ruinas	30	N/I	
	4		Colonia Reina. Zona 1	1.18	N/I	
	5		El Carrizal, Zona 3	1.96	N/I	
	6		Zaculeu Central Zona 9	1.96	N/I	
	7		Cantón Chocoyos. Aldea Chinaca	4	N/I	
	8		Zaculeu Central zona 9	2	N/I	
	9		Zaculeu Central zona 9	1	N/I	
	10		Residenciales las Luces Aldea Cambote	1.57	N/I	
	11		Sector La Laguna. zona 9	0.21	N/I	
	12		Aldea Cambote. zona 11	0.21	N/I	
	13		Ruinas Zaculeu zona 9	1.5	N/I	
2022	1	Incendios Forestales y No Forestales Atendidos	Colonia La Pista, zaculeu zona 9	0.4	N/I	Q 9,330,624.02
	2		El Rastro, El Cambote zona 11	0.5	N/I	
	3		Instalaciones de Universidad Rural. Cambote zona 11	1.5	N/I	
	4		Aeródromo Las Lagunas zona 10	0.5	N/I	
	5		Zona 9	0.5	N/I	
	6		EORM Tipo Federación zona 5 de Huehuetenango	0.5	N/I	

**

**

Huehuetenango, Huehuetenango

Año	No.	Producto público	Comunidad	Hect, Afec,	Beneficiarios	Monto (Q)
2022	7	Incendios Forestales y No Forestales Atendidos	Aldea Chiquiliabaj	2	N/I	Q 9,330,624.02 **
	8		Cambote zona 11	0.5	N/I	
	9		Aldea Zunul	0.5	N/I	
	10		EORM Tipo Federación, Zona 5	0.3	N/I	
	11		Terrero Alto zona 4	1	N/I	
	12		Cambote Zona 11	0.5	N/I	
	13		Aldea Pox	11	N/I	
	14		Aldea Chinaca	1	N/I	
	15		Calle a Campamentos Ahuehuetl. Zona 9	0.5	N/I	
	16		Aldea Ojechejel	12	N/I	
	17		Cerrito del Maíz zona 4	0.5	N/I	
	18		El Mamut. Aldea Chivacabé	5	N/I	
	19		Sector la Joya, zona 4	0.5	N/I	
	20		Aldea Tojocas	2	N/I	
	21		Colonia La Joya. zona 4	1	N/I	
	22		Colonia Las Luces. Cambote zona 11	0.4	N/I	
	23		Cantón Florencia. Aldea Chinacá	8	N/I	
	24		El rastro, Cambote zona 11	0.5	N/I	
	25		Terrero Alto zona 4	1	N/I	
	26		Colonia la Joya. zona 4	2	N/I	
	27		Aldea Zunul	1	N/I	

Huehuetenango, Huehuetenango

Año	No.	Producto público	Comunidad	Hect, Afec,	Beneficiarios	Monto (Q)
2022	28	Incendios Forestales y No Forestales Atendidos	Aeródromo, zona 10	1	N/I	Q 9,330,624.02 **
	29		Calle a campamentos Ahuehuetl zona 9	0.5	N/I	
	30		Aldea San Lorenzo	2	N/I	
	31		Los de Chávez	4.5	N/I	
	32		Los de Chávez	5	N/I	
	33		Aldea Chivacabé	15	N/I	
	34		Aldea Llano Grande	1	N/I	
	35		zona 1	1	N/I	
	36		Aldea la Cumbre	1.5	N/I	
	37		Sector Hojarascas de Río	3	N/I	
	38		Aldea Chimusinique	3	N/I	
	39		Aldea Los Tejeros. zona 3	0.5	N/I	
	40		Zona 8	1	N/I	
	41		Sector Los de Chávez. Aldea Ocubila	2.5	N/I	
	42		Buena Vista. Aldea Xetenam	3	N/I	
	43		Aldea El Río, Zaculeu Centro Zona 9	1	N/I	
	44		Colonia Los Pinos. Zaculeu zona 9	1.5	N/I	
45	Aldea Sucuj	85	N/I			
46	Aldea Ocubila	3.5	N/I			
47	Aldea Chilap. San Sebastián Coatán	35	N/I			

Huehuetenango, Huehuetenango

Año	No.	Producto público	Comunidad	Hect, Afec,	Beneficiarios	Monto (Q)
2023	1	Incendios Forestales y No Forestales Atendidos	Cambote zona 11	6	N/I	Q 5,607,818.70
	2		Sector los Aguacatillos	20	N/I	
	3		Canxac	2	N/I	
	4		Terrero zona 4	1	N/I	
	5		Aldea Chiquiliabaj	3	N/I	
	6		Cerrito del Maiz. zona 4	7	N/I	
	7		Sector Zaculeu Ruinas	10	N/I	
	8		Sector 3 Cambote zona 11	1	N/I	
	9		Aldea Ojechejel	23	N/I	
	10		Sector los Ordóñez	16	N/I	
	11		Aldea Ocubila	7	N/I	
	12		Canxac Zona 5	1	N/I	
	13		Cambote zona 11	4	N/I	
	14		Terrero Alto, zona 4 de Huehuetenango	4	N/I	
	15		Sector Zaculeu Central	1	N/I	
	16		Colonia Los Pinos, Zaculeu Capilla zona 9	1	N/I	
	17		Aldea Xinaxoj	45	N/I	
	18		Aldea Xetenam	1	N/I	
	19		Bosque el Pinal	2	N/I	
	20		Zaculeu Central zona 9	4	N/I	
	21		Aldea Ojechejel	7	N/I	

**

Huehuetenango, Huehuetenango

Año	No,	Producto público	Comunidad	Hect, Afec,	Beneficiarios	Monto (Q)	
2023	1	Coordinadoras Municipales para la Reducción de Desastres	Huehuetenango	N/I	36	Q 1,001,341.95	**

** NOTA: El monto consignado representa lo ejecutado en forma global para el ejercicio fiscal indicado

Alejandro Eduardo Giammattei Falla
Señor Presidente de la República

**Secretaría de Coordinación
Ejecutiva de la Presidencia**

Álvaro Leonel Díaz Velásquez
Secretario de Coordinación Ejecutiva

Danilo José Soto Castañeda
Subsecretario de Coordinación Ejecutiva

Victor Hugo Paiz Gómez
Subsecretario para la Descentralización

Leonel Eduardo Girón Véliz
Director del Sistema de Consejos de Desarrollo

Luis Eduardo Orozco Orellana
Director General para la Descentralización

Jonathan Arnulfo Del Cid López
Director de Informática

Jesús Felipe Polanco Tello
Director Técnico de Operaciones

Luis Alfonso Rodas Guzmán
Director de Planificación

Jennifer Cristina García Marroquín
Directora de Comunicación social

Luz Azucena Mendoza Cajbón
Directora Administrativa Financiera

María José Sánchez Mejía
Directora de Asesoría Jurídica

Alberto Emmanuel Soto de León
Director de Auditoría Interna

Isis Ana Graciela Serrano Lemus
Asesoría Técnica

Saúl Nehemias Obando Mejía
Dirección Técnica de Operaciones

David Roberto Barrera Valenzuela
Dirección Técnica de Operaciones

Autorizado

Alejandro Eduardo Giammattei Falla
Señor Presidente de la República

Álvaro Leonel Díaz Velásquez
Secretario de Coordinación Ejecutiva de la Presidencia

Elaborado

Despacho
Secretaría de Coordinación Ejecutiva de la Presidencia

Subsecretaría de Coordinación Ejecutiva
Secretaría de Coordinación Ejecutiva de la Presidencia

Revisado

Dirección del Sistema de Consejos de Desarrollo
Dirección Técnica de Operaciones
Dirección de Descentralización

Diseño y diagramación

Dirección de Comunicación Social

340 municipios
fuertes,
hacen un Estado fuerte!

ACCESO A INFORMACIÓN DIGITAL



<https://scep.gob.gt/carta-de-navegacion-municipal/>