



Carta de navegación Municipal

MUNICIPALIDAD DE GUATEMALA, GUATEMALA



GOBIERNO de GUATEMALA
Dr. ALEJANDRO GIAMMATTEI

MINISTERIO DE SERVICIOS PÚBLICOS



GOBIERNO de GUATEMALA
Dr. ALEJANDRO GIAMMATTEI

MINISTERIO DE TRABAJO Y PREVISIÓN SOCIAL



GOBIERNO de GUATEMALA
Dr. ALEJANDRO GIAMMATTEI

MINISTERIO DE CULTURA Y DEPORTE



GOBIERNO de GUATEMALA
Dr. ALEJANDRO GIAMMATTEI

MINISTERIO DE AMBIENTE Y RECURSOS NATURALES



GOBIERNO de GUATEMALA
Dr. ALEJANDRO GIAMMATTEI

MINISTERIO DE SALUD PÚBLICA Y ASISTENCIA SOCIAL



GOBIERNO de GUATEMALA
Dr. ALEJANDRO GIAMMATTEI

MINISTERIO DE AGRICULTURA, GANADERÍA Y ALIMENTACIÓN



GOBIERNO de GUATEMALA
Dr. ALEJANDRO GIAMMATTEI

MINISTERIO DE COOPERACIÓN



GOBIERNO de GUATEMALA
Dr. ALEJANDRO GIAMMATTEI

MINISTERIO DE EDUCACIÓN



GOBIERNO de GUATEMALA
Dr. ALEJANDRO GIAMMATTEI

SECRETARÍA DE SEGURIDAD ALIMENTARIA Y NUTRICIONAL DE LA PRESIDENCIA DE LA REPÚBLICA



GOBIERNO de GUATEMALA
Dr. ALEJANDRO GIAMMATTEI

SECRETARÍA PRESIDENCIAL DE LA VELOCIDAD



GOBIERNO de GUATEMALA
Dr. ALEJANDRO GIAMMATTEI

COMISIÓN PRESIDENCIAL DE ASUNTOS MUNICIPALES



Instituto Guatemalteco de Turismo



SEGEPLAN



Estimados Alcaldes y Alcaldesas:

Me dirijo a ustedes con un mensaje de profundo compromiso y gratitud en este importante momento de transición de gobierno. Como Presidente de la República de Guatemala, identificado plenamente con el municipalismo y la necesidad de fortalecer el poder local, es mi deber informarles sobre los alcances y resultados a nivel local y nacional, y cómo orientar de mejor manera los retos del desarrollo en las 340 municipalidades del país.

En este sentido, deseo resaltar el análisis exhaustivo realizado por la Secretaría de Coordinación Ejecutiva de la Presidencia, los Ministerios y demás instituciones que reportan los logros alcanzados a nivel sectorial y del Sistema de Consejos de Desarrollo, así como las brechas que se deben superar. Los datos recopilados en este análisis, proporcionan una base sólida para la toma inteligente y oportuna de decisiones en cada municipalidad, por lo que se ilustran las prioridades de su municipio, así como las transferencias financieras que el Organismo Ejecutivo traslada de manera efectiva y oportuna a todas las municipalidades del país, lo que ha permitido ir cerrando brechas y asegurar un futuro más próspero.

El Sistema de Consejos de Desarrollo ha sido una herramienta fundamental para fomentar la participación ciudadana y garantizar que las necesidades de nuestras comunidades sean atendidas de manera adecuada. Gracias al esfuerzo conjunto entre el Gobierno central y las

municipalidades, se han logrado avances notables en el desarrollo local y en la mejora de la calidad de vida de nuestros ciudadanos, fortaleciendo así el municipalismo.

Es importante reconocer que aún existen retos por alcanzar. Estos retos y brechas demandan como país, redoblar esfuerzos y a trabajar de la mano para superar las adversidades. Con la información proporcionada por el Gobierno central en este documento, estamos en una posición sólida para tomar decisiones informadas que nos permitan avanzar hacia una Guatemala con más desarrollo. Hacer gobierno implica recordar que el verdadero poder radica en la unidad, complementariedad y colaboración, por lo que trabajar en conjunto para beneficio de las comunidades, asegura construir una Guatemala más fuerte, más unida y más próspera.

**"Que Dios bendiga Guatemala".
Con gratitud y compromiso,**

**Dr. Alejandro Giammattei
Presidente de la República**

LIBERTAD
15 DE
SEPTIEMBRE
DE 1821

Eficiencia en aportes a Consejos de Desarrollo, Departamental, Guatemala 2020 - 2023

No.	Municipio	Porcentaje de ejecución 2020	Porcentaje de ejecución 2021	Porcentaje de ejecución 2022	Porcentaje de ejecución 2023	Porcentaje de ejecución 2020 - 2023
1	San Juan Sacatepéquez	86%	86%	100%	71%	85%
2	San Miguel Petapa	66%	100%	100%	75%	84%
3	Palencia	84%	89%	100%	63%	82%
4	San Pedro Sacatepéquez	50%	100%	97%	54%	75%
5	San José del Golfo	69%	94%	100%	48%	75%
6	San Pedro Ayampuc	71%	100%	100%	36%	73%
7	Amatitlán	44%	100%	100%	43%	68%
8	Fraijanes	75%	88%	74%	45%	68%
9	Chinautla	49%	100%	100%	29%	68%
10	Chuarancho	62%	88%	93%	21%	64%
11	Santa Catarina Pinula	85%	37%	85%	45%	63%
12	San Raymundo	53%	92%	68%	40%	62%
13	Villa Nueva	18%	75%	95%	65%	59%
14	Villa Canales	47%	65%	86%	19%	53%
15	San José Pinula	37%	100%	53%	22%	52%
16	Guatemala	50%	49%	74%	27%	49%
17	Mixco	10%	33%	15%	24%	21%

*Información al mes de agosto 2023,

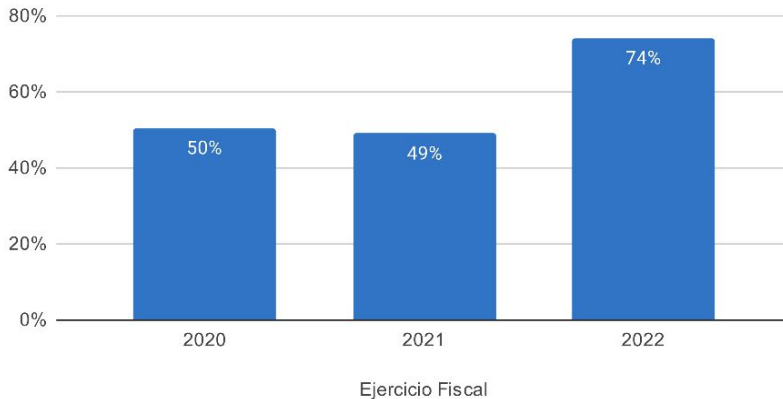
Asignación IVA-PAZ CODEDE

Guatemala, Guatemala

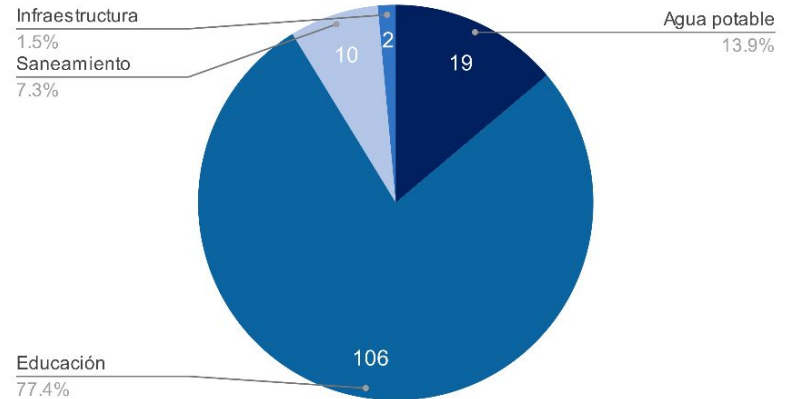
Al mes de agosto de 2023

Ejercicio Fiscal	Monto Aprobado	Saldo de Arrastre (Ejercicio fiscal anterior)	Monto Real	Monto Desembolsado	Saldo de Arrastre (Ejercicio fiscal actual)	Porcentaje de Ejecución
2020	Q23,432,783.00	-Q15,048,373.18	Q8,384,409.82	Q11,818,523.07	Q11,614,259.93	50%
2021	Q23,432,783.00	-Q11,614,259.93	Q11,818,523.07	Q11,476,636.61	Q11,956,146.39	49%
2022	Q27,611,314.00	-Q11,956,146.39	Q15,655,167.61	Q20,459,145.54	Q7,152,168.46	74%
2023	Q33,013,345.00	-Q7,152,168.46	Q25,861,176.54	Q9,003,383.56	Q24,009,961.44	27%
Total	Q107,490,225.00	-Q45,770,947.96	Q61,719,277.04	Q52,757,688.78	Q54,732,536.22	49%

Porcentaje de ejecución (2020 - 2022)



Proyectos | Tipología (2020-2023)



Asignaciones y Transferencias al Municipio

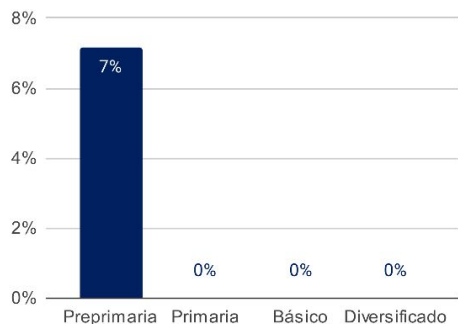
Ejercicio Fiscal	Asignación Constitucional	Asignación IVA-PAZ Municipalidades	Asignación Vehículos	Petróleo	Asignación IVA-PAZ CODEDE	Total
2020	Q 80,629,195.70	Q 100,221,561.92	Q 11,259,377.29	Q 58,098,333.33	Q23,432,783.00	Q 274,641,251.24
2021	Q 89,140,535.10	Q 110,801,101.13	Q 12,447,934.16	Q 58,098,333.33	Q23,432,783.00	Q 293,920,686.72
2022	Q 103,860,989.44	Q 122,695,320.93	Q 11,895,509.36	Q 68,656,666.67	Q27,611,314.00	Q 334,719,800.40
2023	Q 116,669,585.67	Q 137,672,520.78	Q 12,179,242.92	Q 72,746,333.34	Q33,013,345.00	Q 372,281,027.71
Total	Q 390,300,305.91	Q 471,390,504.76	Q 47,782,063.73	Q 257,599,666.67	Q107,490,225.00	Q 1,275,562,766.07

Total asignado al municipio: **Q 1,275,562,766.07**

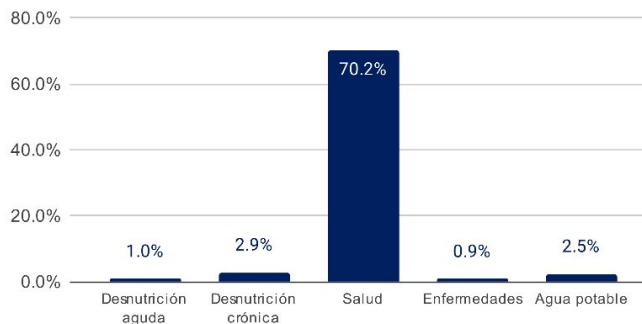
Necesidades Municipales Guatemala, Guatemala

Área prioritaria	Brecha %	Necesidades			
Educación					
PAIN (Programa de atención integral al niño y niña)	100%	En este nivel existe	99468	niños que necesitan atención educativa.	
Preprimaria	7%	Se recomienda contemplar	104	aulas y docentes para cubrir a	3125 niños.
Primaria	0%	No existe brecha educativa en este nivel.			
Básico	0%	No existe brecha educativa en este nivel.			
Diversificado	0%	No existe brecha educativa en este nivel.			
Salud y agua potable					
Porcentaje desnutrición aguda	1.0%	Se registró	909	casos de niños menores de 5 años con desnutrición aguda en el municipio.	
Porcentaje desnutrición crónica	3%	Se registró	2473	casos de niños menores de 5 años con desnutrición crónica en el municipio.	
Establecimientos de salud	70%	Considerando que el centro de salud tiene capacidad para atender hasta a 20,000 personas, el puesto de salud a 5,000 personas y el CAP a 40,000 personas es recomendable invertir en 16 CAP adicionales para brindar la cobertura de salud.			
Enfermedades causadas por alimentos y agua	1%	Se registró	8368	casos de enfermedades transmitidas por alimentos o agua contaminada.	
Red domiciliar de agua potable	2%	Se necesita cubrir el acceso a red domiciliar de agua potable de	5957	viviendas.	
Saneamiento					
Manejo de desechos	6%	14700 viviendas requieren de un sistema adecuado de manejo de desechos sólidos o tren de aseo.			
Acceso a servicio sanitario	1%	3060 viviendas requieren de acceso a un servicio sanitario adecuado.			
Acceso a sistema de drenajes	3%	7806 viviendas requieren acceso a sistema de drenajes.			

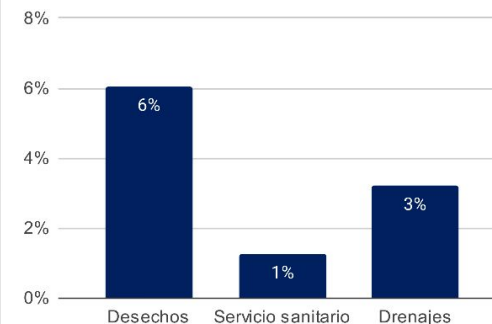
Brechas en educación



Brechas en salud y agua potable



Brechas en saneamiento



1 Asignaciones y Transferencias a Municipalidades, Dirección Financiera, MINFIN (2023)

3 Morbilidad por desnutrición crónica y aguda en menores de 5 años, SIGSA - MSPAS (2022), Morbilidad por enfermedades relacionadas a enfermedades transmitidas por alimentos y/o agua (ETAS's), SIGSA - MSPAS (2022), Establecimientos de salud a nivel nacional, MSPAS (2023).

2 Datos poblacionales del Censo 2018, INE (2018), Cobertura educativa, MINEDUC (2023).

4 Datos poblacionales y de vivienda, Censo 2018, INE (2018).

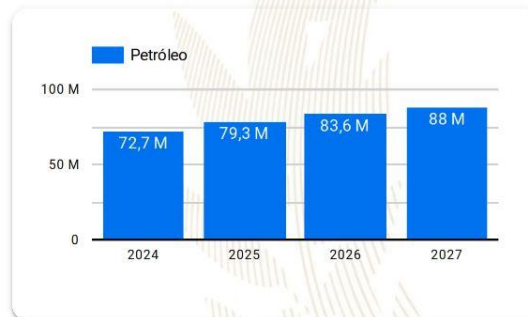
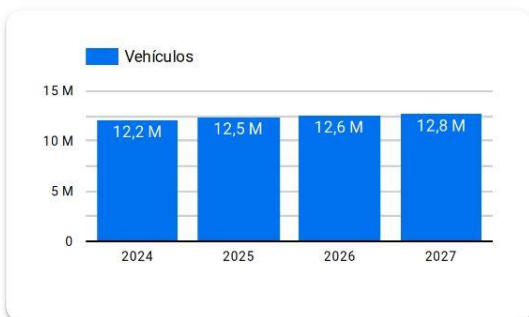
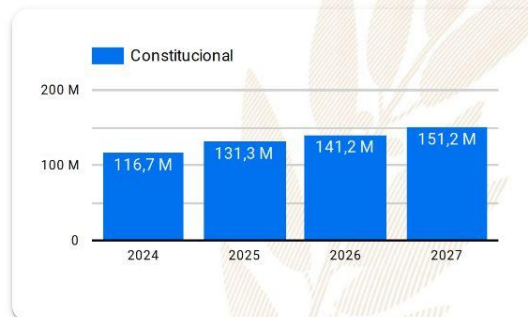
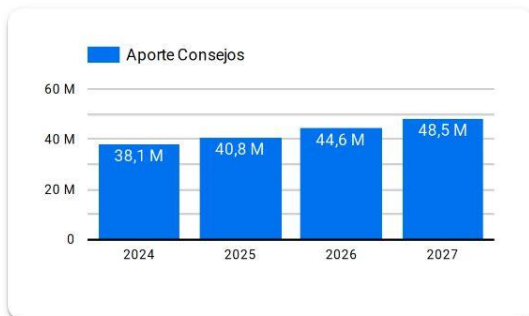
Departamento: Guatemala

(1) ▾

Municipio: Guatemala

(1) ▾

Año ▾	Aporte Consejos	Constitucional	IVA-Paz Municipalidades	Vehículos	Petróleo	Total
2024	38.055.914,00	116.669.585,67	137.672.520,78	12.179.242,92	72.746.333,34	377.323.596,71
2025	40.757.275,00	131.276.927,47	152.344.606,32	12.463.573,34	79.252.400,01	416.094.782,14
2026	44.639.957,40	141.237.910,52	162.521.940,06	12.620.677,34	83.646.800,01	444.667.285,33
2027	48.522.639,80	151.198.893,57	172.699.273,79	12.777.781,34	88.041.200,02	473.239.788,52
Total	171.975.786,20	540.383.317,23	625.238.340,95	50.041.274,94	323.686.733,38	1.711.325.452,70



Año 2024: Presupuesto sujeto a aprobación por el Congreso de la República de Guatemala.

Años 2025-2027: Proyección elaborada en base a presupuestos aprobados para los años 2020 a 2024.

Resumen de **giras** **presidenciales**

Giras Presidenciales es un modelo de seguimiento programático presidencial y de administración pública introducido en Guatemala en 2021, con el propósito de establecer mayor cercanía entre el gobierno central y los poderes locales. Estas giras permitieron la coordinación interinstitucional entre la Secretaría Privada de la Presidencia, la Secretaría de Coordinación Ejecutiva de la Presidencia y el gabinete de gobierno, con el liderazgo del Presidente de la República. La aceptación por parte de los alcaldes fue notable, con altos porcentajes de asistencia a las giras.

El enfoque municipalista del modelo promovió el acercamiento entre los poderes locales y el gobierno central, mediante mesas de discusión que abordaron temas de importancia municipal y agilizaron los procesos para satisfacer demandas y necesidades locales. Se presentaron propuestas prácticas para encontrar soluciones a través del seguimiento programático.

MODALIDADES

Las giras presidenciales se adaptaron a distintas modalidades, presenciales en cabeceras departamentales y en el Palacio Nacional, incluyendo reuniones virtuales durante la pandemia de COVID-19, demostrando la capacidad de adaptación y la importancia de utilizar recursos tecnológicos para garantizar la continuidad de la gestión pública.

SEGUIMIENTO

La documentación y el seguimiento de acciones derivadas de los proyectos y programas de desarrollo fueron sistematizados, esto fue logrado a través de la Secretaría de Coordinación Ejecutiva de la Presidencia y la Secretaría Privada de la Presidencia, con equipos dedicados a mantener actualizada la Matriz de Seguimiento a Compromisos Presidenciales y Solicitudes Municipales en las Mesas de Trabajo.

RESULTADO

Las giras presidenciales contribuyeron a mejorar la administración pública, fortaleciendo la confianza y la participación ciudadana en la gestión gubernamental. Además, agilizaron los procesos y redujeron los tiempos de respuesta, impulsando el desarrollo del país.

Departamento: Guatemala

(1) ▼

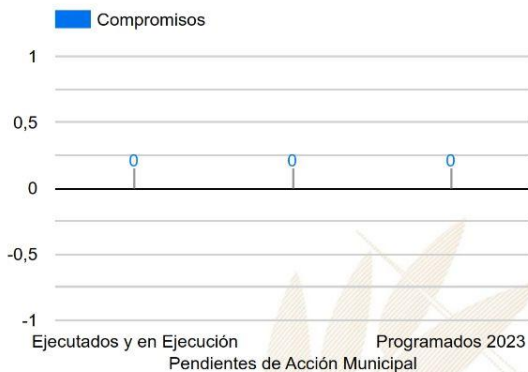
Municipio: Guatemala

(1) ▼

Los Compromisos Presidenciales y Solicitudes de Alcaldes, se adquirieron por el Señor Presidente, durante las Giras Presidenciales realizadas durante el periodo de Gobierno 2020-2023.

La Secretaría de Coordinación Ejecutiva de la Presidencia en coordinación con La Secretaría Privada de la Presidencia, realizaron el seguimiento programático de los Compromisos Presidenciales y Solicitudes de Alcaldes, en base a la actualización del avance indicado por los delegados de los diferentes Ministerios y Secretarías responsables.

Compromisos Presidenciales



Compromisos

0

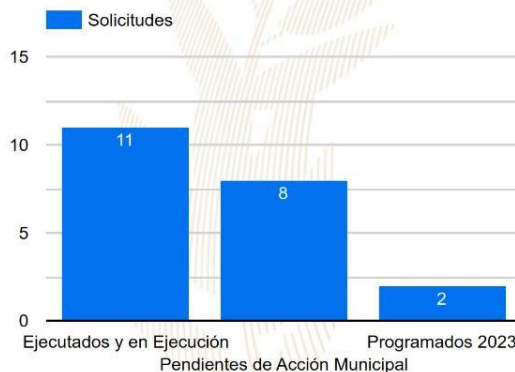


El Municipio no cuenta con
Compromisos Presidenciales

● Ejecutados y en Ejecución ● Pendientes de Acción Munic... ● Programados 2023

Instituciones	Compromisos ▼	Solicitudes
1. MEM	0	1
2. MIDES	0	2
3. MINECO	0	2
4. MINEDUC	0	4
5. SESAN	0	1
6. MSPAS	0	4
7. MICUDE	0	3
8. MARN	0	1
9. MAGA	0	3
Total	0	21

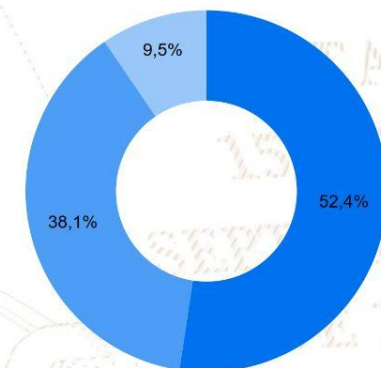
Solicitudes de Alcaldes



Solicitudes

21

● Ejecutados y en Ejecución ● Pendientes de Acción Munic... ● Programados 2023



SIPROCODE

La SCEP, con el objetivo de modernizar y hacer más eficientes, eficaces y transparentes los procesos de planificación y ejecución de los proyectos financiados con recursos de inversión destinados al Sistema de Consejos de Desarrollo, presentó ante el Consejo Nacional de Desarrollo Urbano y Rural -CONADUR- el Sistema Electrónico para la Administración de Procesos de Proyectos de Consejos de Desarrollo para su aprobación.

OBJETIVO

Acercar a los entes rectores y a las unidades ejecutoras, con el fin de agilizar los procesos de solicitud y emisión de avales, dictámenes técnicos u otros documentos, para la aprobación de los proyectos en las etapas de planificación y ejecución. Asimismo, sustituir las interacciones físicas por virtuales y a la vez establecer un historial de tiempo por gestión realizada entre las unidades ejecutoras y los entes rectores, también notificar en tiempo real sobre las nuevas solicitudes.

BENEFICIOS INSTITUCIONALES

- Coordinación interinstitucional permanente.
- Disminución de la burocracia.
- Reducción de la vulnerabilidad en los procedimientos.
- Agilización de procesos.
- Reducción de tiempo en emisión de avales, dictámenes técnicos y otros documentos a 20 días hábiles.
- Disminución de costos en trámites.
- Fortalece la transparencia en los procesos.
- Monitoreo y seguimiento a través de la plataforma;
- Trámites no presenciales.
- Vista pública de información general y acceso a la misma.
- Permitir el seguimiento a los procesos y gestiones de trámites en cada una de sus etapas por parte de las instituciones involucradas.



La SCEP coordina con diferentes instituciones del Estado y sector privado, para acercar los servicios públicos de forma temporal en alianza con municipalidades y gobernaciones departamentales, estimulando de esa manera el proceso de desconcentración de las instituciones del Estado.

SCEP realizó acciones de coordinación y logística para el desarrollo de las Jornadas Móviles de Servicios Integrados desde el año 2020 hasta julio de 2023.

Servicios que se brindan durante las Jornadas Móviles de Servicios Integrados:

- Trámites de carencia de antecedentes policiales, renovación de licencia de conducir, pasaportes, actualización de datos y empadronamiento.
- Quioscos informativos del Sistema Nacional del Empleo, promoción del turismo y talleres de temas ambientales, entre otros.
- Información sobre las iniciativas Bono Social, entrega de becas y Comedores Sociales.
- Acceso a consultas de medicina general, psicología, nutrición, pediatría, hisopados, jornada de vacunación contra el COVID-19 y charlas sobre salud.
- Capacitaciones en temas tributarios y actualización de documentos, entre otros.



DEPARTAMENTO DE
TRÁNSITO DE LA PNC



GOBIERNO de
GUATEMALA
Dr. ALEJANDRO GIAMATTI

MINISTERIO DE
ECONOMÍA



GOBIERNO de
GUATEMALA
Dr. ALEJANDRO GIAMATTI

MINISTERIO DE
SALUD PÚBLICA
Y ASISTENCIA
SOCIAL



CONSEJO
NACIONAL DE
ATENCIÓN AL MIGRANTE
DE GUATEMALA

CONAMIGUA

Portal de

Gobiernos Locales

Estimado Usuario, Bienvenido

PORTAL DE GOBIERNOS LOCALES

Es un sitio web que ofrece al usuario, de forma fácil, dinámica e integrada, el acceso a una serie de recursos y de servicios relacionados a la información presupuestaria y financiera registrada por los gobiernos locales y sus empresas municipales en el SIAF.

Este portal cuenta con reportes dinámicos establecidos que ofrecen datos en tiempo real relacionados a:

- Presupuesto por Resultados
- Enfoque Temático
- Grupo Objeto de Gasto
- Finalidad, Función y División

También permite al usuario elaborar sus propios reportes de ingresos, gastos y contables de acuerdo a sus necesidades.

Para el análisis de las finanzas municipales y la oportuna toma de decisiones, pone a disposición los siguientes tableros de indicadores:

ICFM Índice Consolidado Financiero Municipal:

Es una herramienta de análisis que permite a los funcionarios municipales realizar mediciones de los datos que registran en el -SICOIN GL-, con los cuales se puede interpretar la situación económico-financiera de la municipalidad durante uno o varios ejercicios fiscales.

Objetivos de Desarrollo Sostenible:

Se presenta el impacto de la Gestión Municipal desde la perspectiva de los Objetivos de Desarrollo Sostenible.

Actualmente ofrece a los usuarios municipales la oportunidad de realizar el pago de sus servicios públicos a través de internet.

Cobros en Línea:

Permite al vecino realizar sus pagos a través de tarjeta de crédito y/o débito, de cualquier servicio (agua, IUSI y arbitrios) que presta la Municipalidad, desde la comodidad de su casa o desde cualquier lugar en donde se encuentre; al ingresar en el ícono le permitirá:

- Pagar documento de cobro (Todos los Servicios)
- Pagar boleto de ornato
- Pagar multas de tránsito



También cuenta con una sección de noticias, biblioteca virtual y enlaces importantes.

Para acceder al Portal de Gobiernos Locales,
escanea o haz click en el código QR:



ÍNDICE CONSOLIDADO FINANCIERO MUNICIPAL - ICFM -

12100101

GUATEMALA





MUNICIPALIDAD DE GUATEMALA



Calificación General
Gestión Financiera

72

Moderada

	Puntuación máxima		Resultado municipio
 <p>Solvencia General</p>	30	Evalúa la generación y captación de recursos propios municipales que permitan la sostenibilidad financiera en el mediano y largo plazo. Asimismo refleja la dependencia en relación a las transferencias de la Administración Central.	30
	15	Autonomía Financiera Municipal	15
	6	Dependencia Financiera Municipal	6
	5	Ahorro Operacional	5
	4	Relación de Recursos y Gastos - Sin Endeudamiento	4
 <p>Solvencia Financiera</p>	30	Mide el nivel de endeudamiento, la capacidad de pago de la municipalidad, a través de la solvencia de sus finanzas y el volumen de endeudamiento.	18
	5	Liquidez Financiera	4
	5	Recursos por Endeudamiento	4
	10	Pasivo por Endeudamiento	8
 <p>Dinamismo Económico</p>	15	Evalúa la relación entre la inversión, la captación de recursos propios y el nivel de deuda en relación a la población de cada municipio, según el número de habitantes reflejados en la proyección proporcionada por el	7
	5	Inversión por Habitante	1
	5	Recursos Propios por Habitante	5
 <p>Evaluación Presupuestaria</p>	25	Mide la eficiencia en cuanto a la ejecución de recursos percibidos y gastos pagados, durante un ejercicio fiscal en relación al presupuesto vigente.	17
	6	Ejecución Presupuestaria de Ingresos	5
	5	Ejecución Presupuestaria de Egresos	3
	5	Relación de Gastos e Ingresos Ejecutados	5
	6	Ejecución por Tipo de Gasto	2
3	Transferencias Presupuestarias	2	

Fuente: Reporte índice consolidado financiero municipal ICFM, 2023, Ministerio de Finanzas Públicas.

Para acceder al detalle anual sobre el ICFM escanea el siguiente código QR.



Ingresos

Código y Clase de Ingreso	Código y Recurso de Ingreso	Recurso Auxiliar	Presupuesto Vigente 2022	Presupuesto Vigente 2023
10000 INGRESOS TRIBUTARIOS	10141 SOBRE LA TENENCIA DE PATRIMONIO	CONVENIO DE PAGO IUSI	Q 10,000	Q 31,365,000
		IMPUESTO UNICO SOBRE INMUEBLES	Q 682,100,000	Q 669,500,000
		INGRESOS REGULARES RENTA INMOBILIARIA	Q 5,000	Q 2,500
	Total 10141 SOBRE LA TENENCIA DE PATRIMONIO		Q 682,115,000	Q 700,867,500
	10224 REGALÍAS	IMPUESTO SOBRE REGALIAS	Q 1,355,000	Q 1,200,000
		PARQUEOS DE ANTIGUA	Q 300,000	Q 300,000
		REGALIAS PARQUEO CONCORDIA	Q 10,000	Q 10,000
	Total 10224 REGALÍAS		Q 1,665,000	Q 1,510,000
	10282 SOBRE ESTABLECIMIENTOS DE SERVICIOS	Hospedajes	Q 2,000	Q 1,000
		Hoteles	Q 150,000	Q 75,000
		MESONES	Q 1,000	Q 1,000
		Pensiones	Q 20,000	Q 20,000
	Total 10282 SOBRE ESTABLECIMIENTOS DE SERVICIOS		Q 173,000	Q 97,000
	10284 SOBRE DIVERSIONES Y ESPECTÁCULOS	APARATOS ELECTRICOS	Q 5,000	Q 2,500
		FERIAS MUNICIPALES Y CANTONALES	Q 420,000	Q 500,000
		FUNCIONAMIENTO DE CABLE DE TELEVISION	Q 2,500,000	Q 2,500,000
		JUEGOS MECANICOS	Q 11,000	Q 1,000
		MESAS DE BILLAR	Q 10,000	Q 5,000
		PISTA DE BOLICHE	Q 20,000	Q -
		SALAS CINEMATOGRAFICAS	Q 200,000	Q 100,000
		SALONES DE BAILE	Q 15,000	Q 15,000
		SINFONOLAS	Q 10,000	Q 10,000
	Total 10284 SOBRE DIVERSIONES Y ESPECTÁCULOS		Q 3,191,000	Q 3,133,500
	10289 OTROS ARBITRIOS MUNICIPALES	ARBITRIO BOMBA DE GASOLINA	Q 10,000	Q 5,000
		Boleto de Ornato	Q 62,750,000	Q 50,000,000
		IMPUESTO LEY FORESTAL	Q 10,000	Q 15,000
		PESAS Y MEDIDAS	Q 1,000	Q 1,000
	Total 10289 OTROS ARBITRIOS MUNICIPALES		Q 62,771,000	Q 50,021,000
Total 10000 INGRESOS TRIBUTARIOS			Q 749,915,000	Q 755,629,000
11000 INGRESOS NO TRIBUTARIOS	11290 TASAS Y LICENCIAS VARIAS	ALUMBRADO PUBLICO	Q 287,013,286	Q 266,557,136
		ASOCIACION COMUNITARIA PARA EL DESARROLLO	Q 1,000	Q -
		ASOCIACION DE VECINOS	Q 10,000	Q 10,000
		CONSEJOS COMUNITARIOS DE DESARROLLO -COCODES-	Q 3,000	Q 5,000
		INDEMNIZACION TELGUA	Q 13,550,000	Q 13,000,000
		INGRESOS COMUNES MANTENIMIENTO CENMA	Q 2,905,000	Q 3,000,000
		RENTA DE AREA PUBLICA	Q 12,600,000	Q 12,000,000
		SERVICIO DISPOSICION FINAL DESECHOS SOLIDOS	Q 10,000,000	Q 10,000,000
		SERVICIOS EDUCATIVOS CENTRO TECNOLÓGICO LOS OLIVOS	Q 40,000	Q 25,000
		TARJETAS CIUDADANAS	Q 15,000,000	Q 10,000,000
		TASA ENERGIA ELECTRICA EMPRESAS	Q 61,000,000	Q 50,000,000
		TASA ESTABLECIMIENTOS ABIERTOS AL PÚBLICO	Q 100,000	Q 100,000
		TASA POR AUTORIZACIÓN DE SMIEMBRACIÓN DE INMUEBLES	Q 50,000	Q 50,000
		TASA POR CAMBIO DE NOMBRE INQUILINATO MERCADOS	Q 175,000	Q 200,000
		TASA POR CHEQUE RECHAZADO	Q 50,000	Q 50,000

	TASA POR FOTOCOPIAS	Q	-	Q	-
	TASA POR INFORMACION CATASTRAL EN MATERIAL CARTOGRAFICO	Q	70,000	Q	100,000
	TASA POR INGRESO AL MAPA EN RELIEVE	Q	400,000	Q	400,000
	TASA POR INGRESO Y RECORRIDO A CENTROS CULTURALES	Q	5,000	Q	-
	TASA POR OTRA INFORMACION DIGITAL	Q	700		
	TASA POR RECORRIDOS A BIENES PATRIMONIALES Y CULTURALES	Q	15,000	Q	15,000
	TASA POR REPOSICION DE MATERIALES IMPRESOS	Q	50,000	Q	15,000
	TASA POR SERV. Y REPOSICION DE INSUMOS PARA ACTIV. EN INMUEBLES	Q	15,000	Q	-
	TASA POR SERVICIOS CONEXOS	Q	1,025,000	Q	1,000,000
	TASA POR SERVICIOS DE DOCUMENTACION	Q	2,000		
	TASA POR USO DE LA TARJETA CIUDADANA	Q	7,000,000	Q	3,500,000
Total 11290 TASAS Y LICENCIAS VARIAS		Q	411,079,986	Q	370,027,136
▣ 11310 CONTRIBUCIONES POR MEJORAS	VARIOS PROYECTOS DE CONTRIBUCION POR MEJORAS	Q	2,000,000	Q	1,500,000
Total 11310 CONTRIBUCIONES POR MEJORAS		Q	2,000,000	Q	1,500,000
▣ 11410 DE EDIFICIOS Y VIVIENDAS	ARRENDAMIENTO DE OFICINAS CENTRA-TRANSPORTISTAS	Q	35,000	Q	-
	ARRENDAMIENTO PLAZA EL AMATE	Q	3,150,000	Q	3,000,000
	ARRENDAMIENTO PLAZA LA CEIBA	Q	125,000	Q	150,000
	ARRENDAMIENTOS SERVICIOS SANITARIOS	Q	25,000		
Total 11410 DE EDIFICIOS Y VIVIENDAS		Q	3,335,000	Q	3,150,000
▣ 11490 OTROS ARRENDAMIENTOS	Arrendamientos Varios	Q	220,000		
	RENTA INICIAL DEL POSTE UNICO MUNICIPAL	Q	200,000	Q	250,000
	RENTA INICIAL DUCTO UNICO MUNICIPAL	Q	125,000	Q	125,000
	RENTA MENSUAL DEL POSTE UNICO MUNICIPAL	Q	2,550,000	Q	3,000,000
	RENTA MENSUAL DUCTO UNICO MUNICIPAL	Q	2,850,000	Q	3,000,000
Total 11490 OTROS ARRENDAMIENTOS		Q	5,945,000	Q	6,375,000
▣ 11610 ORIGINADAS POR INGRESOS NO TRIBUTARIOS	DESTRUCCION AREA PUBLICA MUNICIPAL	Q	130,000	Q	75,000
	INFRACCIÓN REGLAMENTO DE ALCANTARILLADO Y DRENAJES	Q	500		
	MULTA BOLETO DE ORNATO	Q	9,750,000	Q	2,485,511
	MULTA IMPUESTO UNICO IUSI	Q	20,000,000	Q	17,000,000
	MULTA LICENCIA DE CONSTRUCCION	Q	5,100,000	Q	2,000,000
	MULTA POR RENTA INMOBILIARIA	Q	1,000	Q	1,000
	MULTAS E INFRACCIONES VARIAS	Q	700,000	Q	600,000
	VENTAS CALLEJERAS	Q	7,000		
Total 11610 ORIGINADAS POR INGRESOS NO TRIBUTARIOS		Q	35,688,500	Q	22,161,511
▣ 11710 ORIGINADOS POR INGRESOS NO TRIBUTARIOS	INTERESES MERCADO CENMA	Q	135,000	Q	50,000
	INTERESES PLAZA EL AMATE	Q	125,000	Q	125,000
	INTERESES POR MORA ARBITRIOS VARIOS	Q	25,000	Q	15,000
	INTERESES POR MORA DE VENTAS CALLEJERAS	Q	100,000	Q	100,000
	INTERESES SALDO MERCADOS	Q	2,350,000	Q	2,000,000
Total 11710 ORIGINADOS POR INGRESOS NO TRIBUTARIOS		Q	2,735,000	Q	2,290,000
▣ 11990 OTROS INGRESOS NO TRIBUTARIOS	ACTIVIDADES DEPORTIVAS	Q	300,000	Q	500,000
Total 11990 OTROS INGRESOS NO TRIBUTARIOS		Q	300,000	Q	500,000
Total 11000 INGRESOS NO TRIBUTARIOS		Q	461,083,486	Q	406,003,647
▣ 13000 VTA. DE BIENES Y SERV. DE LA ADM. PÚBLICA	APORTE COMPENSATORIO POR PARQUEOS			Q	-
	APORTE COMPENSATORIO POT			Q	7,534,372
	CERTIFICACION DE SOLVENCIAS	Q	100,000	Q	150,000
	COSTAS JUDICIALES CONTROL DE LA CONSTRUCCIÓN	Q	104,101	Q	200,000
	EVALUACION IMPACTO VIAL	Q	4,000,000	Q	2,000,000
	LICENCIA CONSTRUCCION	Q	73,400,000	Q	78,500,000

	LICENCIA CONSTRUCCIÓN INADECUADA	Q	1,800,000	Q	600,000
	PAGO A PRORROGA DE LICENCIA	Q	4,000,000	Q	13,000,000
	Rotulos	Q	2,175,000	Q	3,000,000
	Tala de Arboles	Q	55,600	Q	75,000
	Total 13260 SERVICIOS ADMINISTRATIVOS MUNICIPALES	Q	85,634,701	Q	105,059,372
Total 13000 VTA. DE BIENES Y SERV. DE LA ADM. PÚBLICA		Q	85,634,701	Q	105,059,372
14000 INGRESOS DE OPERACION	14240 SERVICIOS PÚBLICOS MUNICIPALES				
	APORTE COMPENSATORIO POR CONSUMO DE ENERGIA ELECTRICA EN P/	Q	145,000	Q	150,000
	CARNES BENEFICIADAS	Q	10,000		
	CENMA PISO DE PLAZA	Q	8,210,555	Q	9,000,000
	DESTACE DE GANADO	Q	135,000	Q	100,000
	FONDO PRIVATIVO DEPARTAMENTO DE LIMPIEZA	Q	500,000	Q	600,000
	FONDO PRIVATIVO EDUCACION Y CULTURA	Q	1,690,000	Q	1,000,000
	GUARDERÍA INFANTIL	Q	360,000	Q	150,000
	INGRESOS DE OPERACION UDI	Q	3,282	Q	5,000
	MERCADO ASUNCION ZONA 5	Q	250,000	Q	300,000
	MERCADO BETHANIA	Q	230,000	Q	275,000
	MERCADO CANDELARIA	Q	135,000	Q	175,000
	MERCADO CENTRAL	Q	1,350,000	Q	1,350,000
	MERCADO CERVANTES	Q	145,000	Q	200,000
	MERCADO COLON	Q	750,000	Q	600,000
	MERCADO DE FLORES ZONA 3	Q	125,000	Q	125,000
	MERCADO EL GALITO	Q	260,000	Q	300,000
	MERCADO EL GRANERO	Q	990,000	Q	1,100,000
	MERCADO GUARDA VIEJO	Q	3,130,000	Q	2,700,000
	MERCADO JRB ZONA 21	Q	135,000	Q	150,000
	MERCADO LA FLORIDA	Q	1,200,000	Q	900,000
	MERCADO LA PALMITA	Q	705,000	Q	500,000
	MERCADO LA PARROQUIA	Q	975,000	Q	800,000
	MERCADO LA PRESIDENTA	Q	550,000	Q	600,000
	MERCADO MERCANTIL	Q	785,000	Q	600,000
	MERCADO REFORMITA Z 12	Q	200,000	Q	200,000
	MERCADO ROOSEVELT	Q	382,046	Q	425,000
	MERCADO SAN MARTIN DE PORRES	Q	1,450,000	Q	1,200,000
	MERCADO SANTA FE	Q	100,000	Q	125,000
	MERCADO SUR NO. 2	Q	1,670,000	Q	1,350,000
	MERCADO TERMINAL	Q	5,910,000	Q	5,000,000
	MERCADO VILLA DE GUADALUPE	Q	130,000	Q	150,000
	PRESIDENTA/CANDELARIA ZONA 6	Q	75,000	Q	100,000
	REPOSICIÓN DE GAFETES EMPLEADOS MUNICIPALES	Q	1,000	Q	1,000
	SATELITE KENNEDY/SAN MARTIN	Q	30,000	Q	75,000
	SATELITE MAYA/SAN MARTIN	Q	250,000		
	VARIOS	Q	1,181,691	Q	2,500,000
	VENTAS ESTACIONARIAS	Q	1,050,000	Q	1,100,000
	VENTAS NAVDEÑAS	Q	425,000	Q	425,000
	Total 14240 SERVICIOS PÚBLICOS MUNICIPALES	Q	35,623,573	Q	34,331,000
Total 14000 INGRESOS DE OPERACION		Q	35,623,573	Q	34,331,000
15000 RENTAS DE LA PROPIEDAD	15131 POR DEPÓSITOS INTERNOS				
	INTERESES SOBRE DEPOSITOS BANCARIOS	Q	2,500,000	Q	1,800,000
	Total 15131 POR DEPÓSITOS INTERNOS	Q	2,500,000	Q	1,800,000
	15310 ARRENDAMIENTO DE TIERRAS Y TERRENOS				
	ARRENDAMIENTO DE TIERRAS Y TERRENOS	Q	378,810	Q	25,000
	Total 15310 ARRENDAMIENTO DE TIERRAS Y TERRENOS	Q	378,810	Q	25,000
Total 15000 RENTAS DE LA PROPIEDAD		Q	2,878,810	Q	1,825,000

16000 TRANSFERENCIAS CORRIENTES	16130 DE EMPRESAS PRIVADAS	DONACIONES VARIAS	Q	1,000,000	Q	1,000,000
	Total 16130 DE EMPRESAS PRIVADAS		Q	1,000,000	Q	1,000,000
	16210 DE LA ADMINISTRACIÓN CENTRAL	CIRCULACION DE VEHICULOS -FUNCIONAMIENTO- DERIVADOS DEL PETROLEO -FUNCIONAMIENTO- MANDATO CONSTITUCIONAL -FUNCIONAMIENTO- TRANSFERENCIAS IVA -FUNCIONAMIENTO-	Q Q Q Q	1,055,000 6,000,000 10,386,099 30,673,830	Q Q Q Q	1,055,000 6,000,000 11,666,959 34,418,131
	Total 16210 DE LA ADMINISTRACIÓN CENTRAL		Q	48,114,929	Q	46,085,089
	16420 DE ORGANISMOS E INSTITUCIONES INTERNACIONALES	DONACION MEJORA DEL ESPACIO PUBLICO DEL PARQUE CENTENARIO CC ESCUELA TALLER NORTE GUATEMALA ESPACIOS SEGUROS DE CONVIVENCIA PARA JOVENES Plan de desarrollo urbano integrado del área norte de la ciudad de Guatemala (Res. #COM-2846-2022) PLANES Y PROYECTOS URBANOS ESTRATEGICOS EN LA ZONA CENTRAL F Programa de mejora del espacio público del conjunto monumental de la Catedral Metropolitana, zona 1 con Programa espacio público, equipamiento y formación para el empoderamiento y p	Q Q Q Q Q Q	865,798 2,625,478 12,000,000 - 6,588,318	Q Q Q Q Q	865,798 2,625,478 3,030,837 2,453,858 1,042,003
	Total 16420 DE ORGANISMOS E INSTITUCIONES INTERNACIONALES		Q	22,079,594	Q	6,526,698
Total 16000 TRANSFERENCIAS CORRIENTES			Q	71,194,524	Q	53,611,787
17000 TRANSFERENCIAS DE CAPITAL	17210 DE LA ADMINISTRACIÓN CENTRAL	CIRCULACION DE VEHICULOS CONSEJOS DE DESARROLLO DEPARTAMENTAL DERIVADOS DEL PETROLEO MANDATO CONSTITUCIONAL TRANSFERENCIAS IVA	Q Q Q Q Q	10,840,509 31,200,802 62,656,867 93,474,891 92,021,491	Q Q Q Q Q	12,179,243 33,000,000 72,746,333 105,002,627 103,254,390
	Total 17210 DE LA ADMINISTRACIÓN CENTRAL		Q	290,194,359	Q	326,182,593
	17232 DE EMPRESAS PÚBLICAS MUNICIPALES	EMPRESA MUNICIPAL DE AGUA -EMPAGUA- EMPRESA MUNICIPAL DE TRANSPORTE -EMT-	Q Q	39,000,000 18,000,000	Q Q	25,000,000 18,000,000
	Total 17232 DE EMPRESAS PÚBLICAS MUNICIPALES		Q	57,000,000	Q	43,000,000
Total 17000 TRANSFERENCIAS DE CAPITAL			Q	347,194,359	Q	369,182,593
23000 DISMINUCIÓN DE OTROS ACTIVOS FINANCIEROS	23110 DISMINUCIÓN DE CAJA Y BANCOS	SALDO DE CAJA DE DONACIONES (PROYECTO CONVIVIR) SALDO DE CAJA DE PRESTAMOS INTERNOS SALDO DE CAJA INGRESOS CORIENTES	Q Q Q	18,035,681 10,972,478 30,165,608	Q Q Q	14,813,148 972,478 9,956,444
	Total 23110 DISMINUCIÓN DE CAJA Y BANCOS		Q	59,173,767	Q	25,742,070
Total 23000 DISMINUCIÓN DE OTROS ACTIVOS FINANCIEROS			Q	59,173,767	Q	25,742,070
24000 ENDEUDAMIENTO PÚBLICO INTERNO	24410 DEL SECTOR PRIVADO	PRESTAMO BANCO INDUSTRIAL GESTION MUNICIPAL RESOLUCION COM-2875-2022 Prestamo Banco Industrial PRESTAMO CHN -GESTION OPERATIVA MUNICIPAL-	Q Q Q	93,253,956 98,981,411	Q Q	28,425,944 62,978,354
	Total 24410 DEL SECTOR PRIVADO		Q	192,235,367	Q	91,404,298
Total 24000 ENDEUDAMIENTO PÚBLICO INTERNO			Q	192,235,367	Q	91,404,298

Egresos

Municipalidad2	Tipo de Gasto	Presupuesto Vigente 2022	Presupuesto Vigente 2023
GUATEMALA - MUNICIPALIDAD DE GUATEMALA		Q 2,004,933,587	Q 1,842,788,768
	DEUDA PÚBLICA	Q 205,092,702	Q 116,521,706
	GASTOS DE FUNCIONAMIENTO	Q 1,050,467,174	Q 992,802,445
	INVERSIÓN	Q 749,373,712	Q 733,464,616
Total general		Q 2,004,933,587	Q 1,842,788,768

Ventanilla Única Municipal de Empleo - VUME -

Es un espacio de alianza estratégica con las municipalidades que tiene como objetivo brindar servicios que incrementen el perfil de empleabilidad de la población a nivel local, de tal manera que incrementen sus posibilidades de inserción laboral.

A través de las ventanillas, también se brinda a la población oportunidades de formación y capacitación técnica y otros servicios de los que el MINTRAB dispone, para que la población pueda acceder a estos de una forma más ágil desde su municipio.

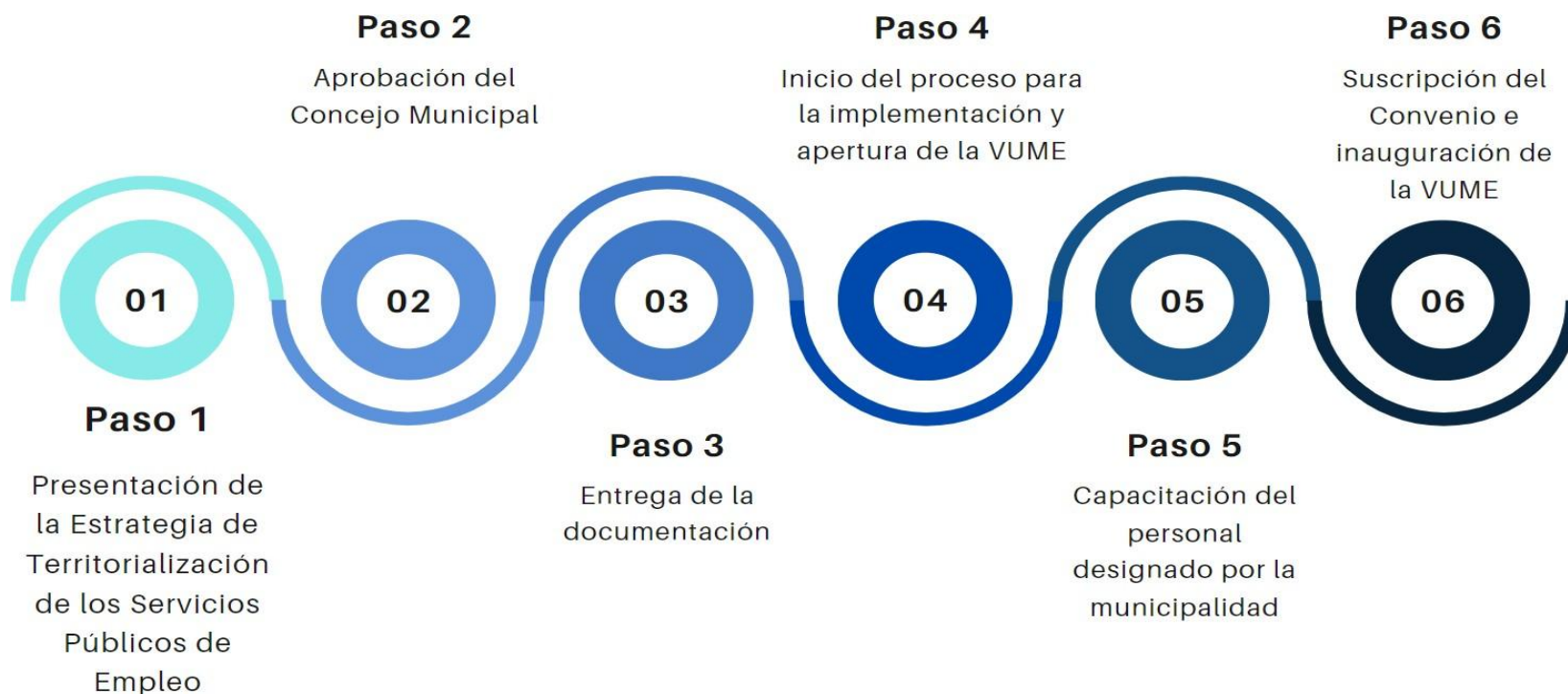
Beneficios de la VUME



Para mayor
información,
escanea o haz
click en el
código QR:



Proceso para la implementación de la VUME en el municipio



Estrategia Nacional de Municipios y Comunidades Saludables

Línea de tiempo



Fuente: Líneas Orientadoras para Municipios, Ciudades y Comunidades Saludables (MCCS) en la Región de las Américas (OPS/OMS, 2019).

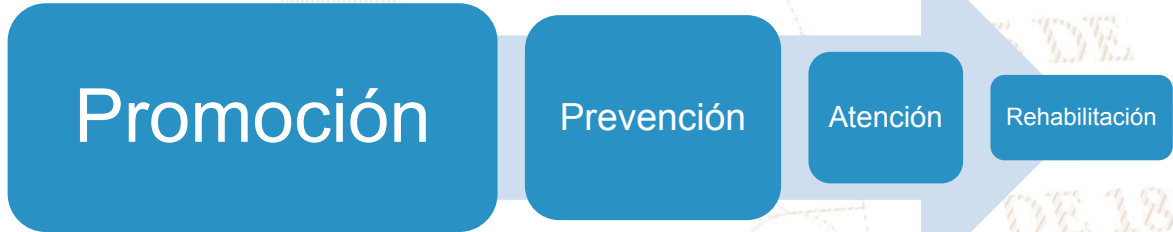




Estrategia Nacional de Municipios y Comunidades Saludables

CONTENIDO

1. Municipio Saludable.
2. Intersectorialidad en Salud.
3. Mi municipio es sano. Entornos y estilos de vida Saludable.
4. Cero muertes maternas y Cero desnutrición en mi municipio.
5. Mi Municipio es verde.
6. Participación Social en Salud. Comunidades Saludables.
7. Gestión de Riesgo en Salud.



LIBERTAD

DE

DE 1821

Situación Actual: Tratamiento de Aguas Residuales

OBLIGATORIEDAD MUNICIPAL



- Elaboración del Estudio Técnico de Aguas Residuales (ETAR) con el inventario de descargas del municipio, a más tardar el **30 de mayo de 2024**.
- Las municipalidades deberán cumplir con tener en operación, sistemas de tratamiento de las **2 descargas principales** a más tardar el **02 de mayo del 2025**.
- En el **02 de mayo 2027** deberán cumplir con tratar el 60% de sus descargas con los parámetros indicados en dicha etapa.
- En el **02 de mayo 2031** deberán cumplir con tratar el 100% de sus descargas con los parámetros indicados en dicha etapa.

Para la elaboración y actualización de los estudios técnicos se deberá de cumplir con el **Manual General del Reglamento de las Descargas y Reuso de Aguas Residuales y de la Disposición de Lodos. Acuerdo Ministerial Número 105-2008.**

Para el seguimiento y evaluación de aguas residuales y de aguas para reuso, los entes generadores deberán tomar a su costa, como mínimo, **dos muestras al año** y efectuar los análisis que correspondan de conformidad con los parámetros contenidos en el estudio técnico." **Artículo 49**

Departamento	Guatemala	Estudio Técnico de Aguas Residuales	No tiene	Descargas que el Inventario Reporta	350
Municipio	Guatemala	Plantas de Tratamiento en Operación	5	Plantas de Tratamiento sin Operación	1

REGLAMENTO 164-2021

El Acuerdo Gubernativo 164-2021, **Reglamento para la Gestión Integral de Residuos y Desechos Sólidos Comunes** es un esfuerzo en conjunto del Organismo Ejecutivo, las Municipalidades y todos los habitantes de Guatemala para solucionar progresivamente una problemática que es conocida comúnmente como "Basura" a Nivel Nacional,

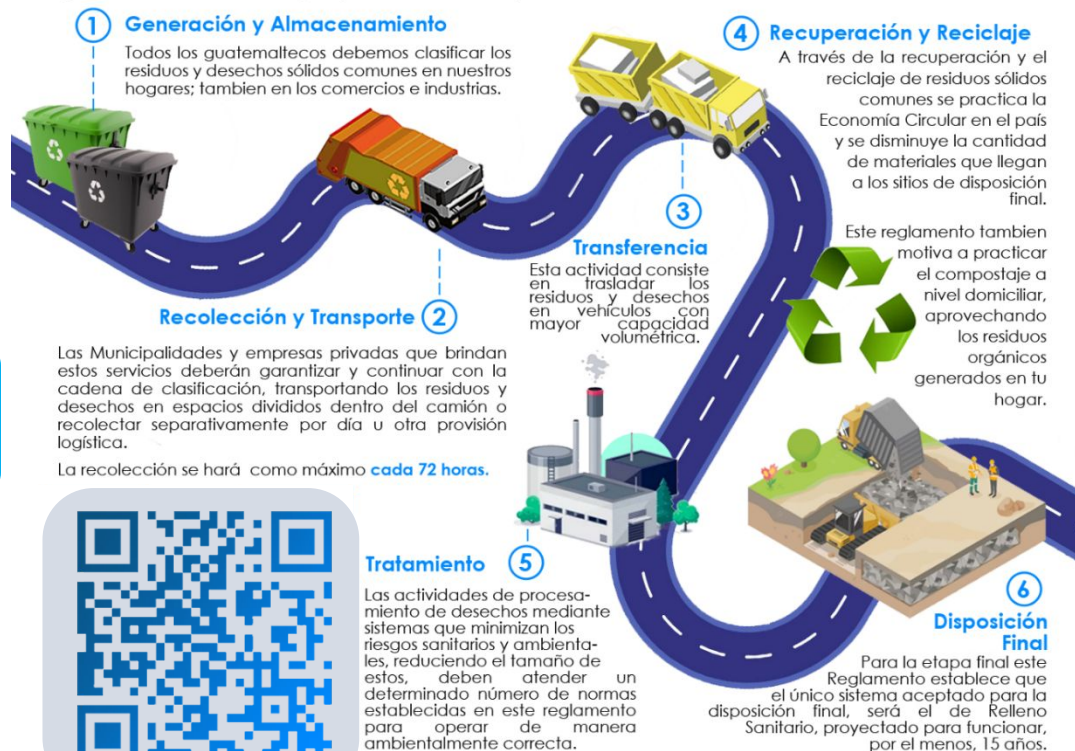


**ENTRÓ EN VIGENCIA
EL 11 DE AGOSTO DE 2021**

Escanea el Código QR o visita el sitio web www.marn.gob.gt/Reglamento-164-2021 para conocer a detalle los plazos y obligaciones que establece este Reglamento.

¿Quiénes son los entes que deben cumplir este Reglamento?

Estas son algunas de las consideraciones que debes tener en cuenta, si tú, como persona individual o jurídica, pública o privada, nacional o extranjera, desarrollas alguna de las siguientes actividades en cualquier parte del territorio del país:



CLASIFICACIÓN DE LOS RESIDUOS Y DESECHOS SÓLIDOS COMUNES

El MARN invita a Clasificar los Residuos y Desechos Sólidos Comunes que generes en tu hogar, comercio, industria y cualquier espacio público del Municipio; según lo establecido en el Acuerdo Gubernativo 164-2021 para proteger el medio ambiente de tu entorno,



Escanea el Código QR para Descargar la Guía de Identificación Gráfica y conocer más sobre la Clasificación,



ORGÁNICO

¿Qué debo colocar en esta Clasificación?

Son productos de origen animal y vegetal, principalmente de los restos de alimentos, agricultura y jardinería. *Algunos ejemplos:*



INORGÁNICO

¿Qué debo colocar en esta Clasificación?

Son productos que no están compuestos de materia vegetal o animal y son de difícil descomposición por microorganismos. *Algunos ejemplos:*



Todos los demás residuos que se contaminen con aceites, líquidos y otros materiales que les haga perder el potencial de ser reciclados.



RECICLABLE

¿Qué debo colocar en esta Clasificación?

Algunos ejemplos:




Escanea el Código QR para conocer más sobre la Clasificación

Información Agroclimática



Para acceder al detalle de la información,
escanea el código QR,



Generalidades

Documento elaborado por el equipo de trabajo conformado por los departamentos de: El Centro de Información Estratégica Agropecuaria, Laboratorio de Información Geográfica, Cobertura Vegetal y Uso de la Tierra, y Departamento de Suelos, de la Dirección de Información Geográfica, Estratégica y Gestión de Riesgos -DIGEGR- del Ministerio de Agricultura, Ganadería y Alimentación -MAGA-,

Características del municipio:

- Geográficas
- Biofísicas
- Productivas

Temáticas:

- Mapa de características geográficas y biofísicas
- Capacidad de uso de la tierra
- Taxonomía de suelos
- Descripción de las principales características
- Condiciones climáticas
- Cobertura vegetal
- Uso de la tierra año 2,020
- Fechas promedio de etapa fenológica ciclo de primera (cultivo de maíz/ frijol),

Se exponen las **potencialidades** y **limitaciones** del municipio en forma general,

¿Qué son?

Son centros en donde se imparten cursos de capacitación técnica laboral y formación emprendedora; en espacios físicos proporcionados por la comunidad, municipalidades, organizaciones no gubernamentales, iglesias y otros,

¿Cuál es su objetivo?

Contribuir al desarrollo de oferta formativa vinculada a familias ocupacionales y cualificaciones con significación en el empleo, que proporcione la formación adecuada a personas jóvenes y adultas para su inserción en el mercado productivo y que responda a la demanda laboral,

Alianzas

Se realizan alianzas con municipalidades y otras organizaciones quienes proveen espacio físico y equipo para implementar los cursos,

También el Ministerio de Educación a través de la Dirección General de Educación Extraescolar, facilita equipo en diversas áreas e instructores para atender a los estudiantes,





Oportunidades

- Capacitarse en áreas técnicas con demanda productiva,
- Desarrollo de competencias para la vida, el trabajo y la formación emprendedora como ejes transversales para fortalecer la empleabilidad,
- Desarrollo de habilidades blandas en los jóvenes y adultos que participan en los cursos de formación,
- Disminución de la brecha entre educación y empleo a través de los cursos de formación,





¿Qué son?

Son centros de formación y capacitación extraescolar, asociadas al área agropecuaria en donde el campo o parcela de tierra es el espacio de aprendizaje, en el cual los participantes aprenden, fortalecen y tecnifican sus conocimientos y capacidades con la orientación de especialistas técnicos para el aprovechamiento de los recursos en el marco del Programa de Alimentación Escolar, PAE,

¿Cuál es su objetivo?

Promover buenas prácticas agropecuarias a través de la formación y capacitación, desarrollando competencias asociadas al área agrícola y pecuaria para tecnificar capacidades técnicas de los participantes para constituirse en proveedores del Programa de Alimentación Escolar, para obtener el certificado de Productor Agropecuario con Especialidad en Alimentación Escolar,

Alianzas

Se realizan alianzas con municipalidades y otras organizaciones gubernamentales y no gubernamentales quienes: autorizan y gestionan el uso de un espacio físico de terreno, proporcionan insumos, servicios básicos y personal para mantenimiento,

- Certificación de la formación modular a través del Programa Centros Municipales de Capacitación y Formación Humana, CEMUCAF,
- Certificación de la Competencia Técnico Laboral para acreditar “Productores Agropecuarios con Especialidad en Alimentación Escolar,
- Dotación de Módulos Formativos físicos o digitales para el desarrollo de procesos formativos,
- Transferencia Metodológica a técnicos de las ETCAE,





Oportunidades

- Formación, capacitación y tecnificación,
- Productores locales acreditados y certificados en competencias agropecuarias,
- Desarrollo comunitario y reactivación de la economía local,
- Reducción de barreras de género,
- Empoderamiento de la mujer,
- Prevención de la migración irregular,
- Desarrollar habilidades de lectoescritura y matemática funcional, así como completar sus ciclos educativos a través de modalidades flexibles,
- Vínculo entre las OPF y Productores Locales para la provisión y suministro de alimentos como lo establece la Ley de Alimentación Escolar,





¿Qué son?

Son espacios comunitarios educativos que, mediante el uso de herramientas tecnológicas y metodologías innovadoras, facilitan a la población educativa el desarrollo y fortalecimiento de procesos formativos pertinentes a su contexto y necesidades. Está dirigido para estudiantes del Sistema Educativo Nacional,



Alianzas

- ✓ Se gestiona la firma de convenio con las Municipalidades por 5 años para que apoyen con el espacio físico, pago de internet, energía eléctrica y seguridad,
- ✓ El Ministerio de Educación designa al instructor y facilita el equipamiento en coordinación con la cooperación,



¿Cuál es su objetivo?

Propiciar el desarrollo de la población a través de procesos de aprendizajes significativos, autónomos y colaborativos, mediante el uso de herramientas tecnológicas, en un modelo educativo flexible, pertinente y de calidad,





Oportunidades

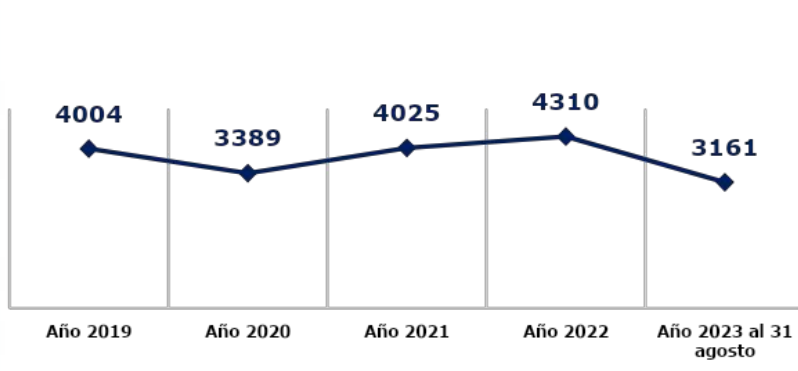
- Iniciar o continuar estudios en forma gratuita en el Programa Nacional de Educación Alternativa PRONEA
 - En el Nivel de Educación Primaria (de 13 años en adelante)
 - Nivel de Educación Media ciclo básico (de 15 años en adelante) y diversificado (de 17 años en adelante),
 - Avanzar a su propio ritmo,
 - Si ha extraviado su papelería de estudios, puede solicitar una evaluación por suficiencia para acreditar su formación y continuar estudiando,
- Acceso a computadoras e internet en forma gratuita para procesos formativos,
- Acompañamiento por parte de un tutor,




LIBERTAD
15 DE
SEPTIEMBRE
DE 1821

Análisis de seguridad en el municipio de Guatemala

Tendencia histórica de la incidencia criminal

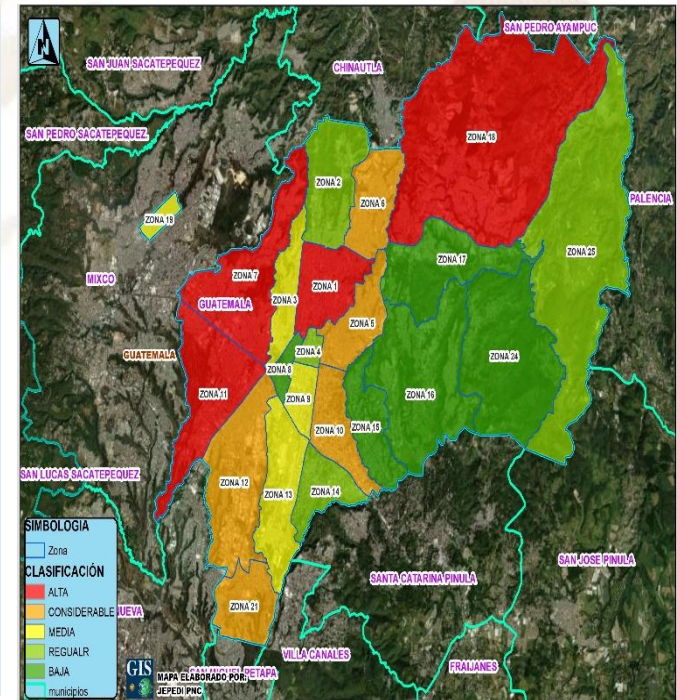


Hechos delictivos comparados



Análisis:

- En el ranking de criminalidad, el municipio de Guatemala se ubica en la 1ª posición a nivel nacional.
- En el año 2023, el hurto y robo de motocicletas registran un incremento del 17% en comparación con el año 2022.
- En el año 2023, se reporta una disminución de 53 homicidios, en comparación con el año 2022, lo que representa el 12%.
- Los hechos registrados han ocurrido los días martes, miércoles, y jueves, en horario de 16:00 a 24:00 horas.
- Focalización de los servicios institucionales: en las calles y avenidas de la zona 1, 2, 3, 4, 8 y 9, también se brinda seguridad perimetral a edificios públicos como: casa presidencial, Palacio Nacional de la Cultura, Congreso de la Republica, Corte Suprema de Justicia, Ministerio Publico, entre otros.
- Las rutas que se comunican con el municipio son: calle martí zona 2, limite con la comisaría 12, avenida reforma zona 9 y boulevard liberación ambos límites con la comisaría 13.
- Los principales actores que generan la criminalidad se encuentran las clicas siguientes: barrio 18, Raza Chapina, RCH - B18, Master Dance Rap, MDR - B18, Vatos Locos, VL - B18, Crazy Boys Latin y mara salvatrucha.



Gestión integral de la seguridad

❑ Objetivo institucional en el municipio

Realizar actividades operativas (patrullajes, puestos fijos y operativos policiales) en los lugares donde se han registrado hechos negativos y donde exista más aglomeración de personas (plazas, mercados, paradas de buses, eventos deportivos u otros), para garantizar la vida, la integridad física y la seguridad de las personas y sus bienes.

❑ Servicios policiales

COMISARÍA 11

Dependencia policial	Talento humano	Recurso de movilidad		Policía por cada 1000 habitantes	Kilómetros que recorre cada unidad policial
		Vehículos	Motocicletas		
Estación 11-1, La Merced	14	1	6	Se dispone de 1 policía por cada 258 habitantes.	1 unidad policial cubre 0.46 Km ² de demarcación.
Subestación 11-1-1, Barranquilla	38	2	2		
Subestación 11-1-2, Gerona	39	2	2		
Subestación 11-1-3, El Tuerto	50	3	1		
Subestación 11-1-4, 10 De Mayo	38	2	0		
Subestación 11-1-5, Barrio Moderno	33	2	2		
Subestación 11-1-6, Morazán	28	2	1		
Subestación 11-1-7, El Zapote	34	2	2		
Estación 11-2, Zona 3	65	3	5		
Estación 11-3, Terminal	98	4	6		

Gestión integral de la seguridad

❑ **Objetivo institucional en el municipio**

Realizar actividades operativas (patrullajes, puestos fijos y operativos policiales) en los lugares donde se han registrado hechos negativos y donde exista más aglomeración de personas (plazas, mercados, paradas de buses, eventos deportivos u otros), para garantizar la vida, la integridad física y la seguridad de las personas y sus bienes.

❑ **Servicios policiales**

COMISARÍA 11

Dependencia policial	Talento humano	Recurso de movilidad		Policía por cada 1000 habitantes	Kilómetros que recorre cada unidad policial
		Vehículos	Motocicletas		
Estación 11-4, zona 8	60	4	6	Se dispone de 1 policía por cada 258 habitantes.	1 unidad policial cubre 0.46 Km ² de demarcación.
Estación 11-5, Centro Cívico	34	1	6		
Subestación 11-5-1, Centro Histórico	138	4	0		
Subestación 11-5-2, Centro Histórico Norte	44	2	3		
Subestación 11-5-3, Centro Histórico Sur	61	3	4		
Núcleo de Reserva	111	6	0		
Otras dependencias policiales de apoyo					
Delegación de la Subdirección General de Prevención del Delito	11	1	2	-----	-----

❑ **Coordinación interinstitucional**

- ✓ Policía Nacional Civil y Ejército de Guatemala, realizan patrullajes y operativos conjuntos, en los cuales se procede al registro de personas y vehículos; para garantizar la seguridad de los habitantes del lugar.
- ✓ Policía Nacional Civil y Policía Municipal de Tránsito, realizan operativos conjuntos para verificar que pilotos de motocicletas y vehículos porten los documentos que les amparan para conducir los mismos.
- ✓ La Policía Nacional Civil apoya a la Policía Municipal, en actividades culturales, sociales o de otra índole que se desarrolla en el municipio.

Gestión integral de la seguridad

❑ **Objetivo institucional en el municipio**

Realizar actividades operativas (patrullajes, puestos fijos y operativos policiales) en los lugares donde se han registrado hechos negativos y donde exista más aglomeración de personas (plazas, mercados, paradas de buses, eventos deportivos u otros), para garantizar la vida, la integridad física y la seguridad de las personas y sus bienes.

❑ **Servicios policiales**

COMISARÍA 12

Dependencia policial	Talento humano	Recurso de movilidad		Policía por cada 1000 habitantes	Kilómetros que recorre cada unidad policial
		Vehículos	Motocicletas		
Estación 12-2	6	1	1	Se dispone de 1 policía por cada 514 habitantes.	1 unidad policial cubre 0.60 Km ² de demarcación.
Subestación 12-2-1, Alamedas	47	1	8		
Subestación 12-2-2, San Rafael	56	1	5		
Subestación 12-2-3, Pinares del Norte	22	1	2		
Subestación 12-2-4, Paraíso II	41	1	8		
Subestación 12-2-5, Valle del Atlántico	3	1	0		
Subestación 12-2-6, Aldea Lo de Rodríguez	7	0	1		
Subestación 12-2-7, Santa Mónica	9	1	0		
Subestación 12-2-9, El Chato	12	1	2		
Subestación 12-2-10, Llano Largo	9	2	0		
Estación 12-3, Las Ilusiones	6	1	0		
Subestación 12-3-1, Las Ilusiones	20	1	3		
Subestación 12-3-2, Santa Faz	13	0	0		
Subestación 12-3-3, Kennedy	12	1	1		
Subestación 12-3-4, La Maya	25	2	2		
Subestación 12-3-5, Los Encinos	10	1	1		
Subestación 12-3-6, El Limón	59	1	3		

Gestión integral de la seguridad

Objetivo institucional en el municipio

Realizar actividades operativas (patrullajes, puestos fijos y operativos policiales) en los lugares donde se han registrado hechos negativos y donde exista más aglomeración de personas (plazas, mercados, paradas de buses, eventos deportivos u otros), para garantizar la vida, la integridad física y la seguridad de las personas y sus bienes.

Servicios policiales

COMISARÍA 12

Dependencia policial	Talento humano	Recurso de movilidad		Policía por cada 1000 habitantes	Kilómetros que recorre cada unidad policial
		Vehículos	Motocicletas		
Subestación 12-3-8 Canaán	9	0	2	Se dispone de 1 policía por cada 514 habitantes.	1 unidad policial cubre 0.60 Km ² de demarcación.
Subestación 12-3-9 Santa Elena III	8	1	0		
Subestación 12-4-1 Lomas del Norte	19	2	4		
Subestación 12-4-2 Canalitos	71	2	6		
Subestación 12-4-3 Sabana Arriba	12	1	0		
Subestación 12-4-4 Las Conchas	22	1	3		
Estación 12-5 Los Cipresales	6	1	0		
Subestación 12-5-1 Los Cipresales	65	3	7		
Subestación 12-5-2 San Martin	26	2	5		
Subestación 12-5-3 La Parroquia	23	1	3		
Subestación 12-5-4 Nuevo Barrio	9	1	0		
Subestación 12-5-5 Barrio San Antonio	23	1	2		
Subestación 12-5-6 Jesús de la Buena Esperanza	10	0	2		
Subestación 12-5-7 San Juan de Dios	20	2	0		
Subestación 12-5-8 Proyectos 4-10	15	1	0		
Subestación 12-5-9 La Reinita	13	1	0		

Gestión integral de la seguridad

Objetivo institucional en el municipio

Realizar actividades operativas (patrullajes, puestos fijos y operativos policiales) en los lugares donde se han registrado hechos negativos y donde exista más aglomeración de personas (plazas, mercados, paradas de buses, eventos deportivos u otros), para garantizar la vida, la integridad física y la seguridad de las personas y sus bienes.

Servicios policiales

COMISARÍA 12

Dependencia policial	Talento humano	Recurso de movilidad	
		Vehículos	Motocicletas
Otras dependencias policiales de apoyo			
Subdirección General de Estudios y Doctrina	2	0	0
Subdirección General de Análisis de Información antinarcótica	8	1	0
Delegación de la Subdirección General de Prevención del Delito	4	1	0
Delegación de la División Nacional Contra el Desarrollo Criminal de las Pandillas	4	2	0

Coordinación interinstitucional

- ✓ Policía Nacional Civil y Ejército de Guatemala, realizan patrullajes y operativos conjuntos, en los cuales se procede al registro de personas y vehículos; para garantizar la seguridad de los habitantes del lugar.
- ✓ Policía Nacional Civil y Policía Municipal de Tránsito, realizan operativos conjuntos para verificar que pilotos de motocicletas y vehículos porten los documentos que les amparan para conducir los mismos.
- ✓ La Policía Nacional Civil apoya a la Policía Municipal, en actividades culturales, sociales o de otra índole que se desarrolla en el municipio.

Gestión integral de la seguridad

❑ **Objetivo institucional en el municipio**

Realizar actividades operativas (patrullajes, puestos fijos y operativos policiales) en los lugares donde se han registrado hechos negativos y donde exista más aglomeración de personas (plazas, mercados, paradas de buses, eventos deportivos u otros), para garantizar la vida, la integridad física y la seguridad de las personas y sus bienes.

❑ **Servicios policiales**

COMISARÍA 13

Dependencia policial	Talento humano	Recurso de movilidad		Policía por cada 1000 habitantes	Kilómetros que recorre cada unidad policial
		Vehículos	Motocicletas		
Estación 13-1, Zona 5	12	1	7	Se dispone de 1 policía por cada 772 habitantes.	1 unidad policial cubre 0.94 Km ² de demarcación.
Subestación 13-1-1, San Pedrito	68	4	2		
Subestación 13-1-2, Abril	34	2	2		
Subestación 13-1-3, Monja Blanca	26	1	0		
Estación 13-3, La Rural	15	2	5		
Subestación 13-3-1, Zona 13	49	3	2		
Subestación 13-3-2, Santa Fe	25	2	1		
Estación 13-4, Zona 15	10	0	4		
Subestación 13-4-1, Zona 15	25	3	2		
Subestación 13-4-2, Santa Rosita	58	3	3		
Subestación 13-4-3, Concepción Lomas	18	1	0		

Gestión integral de la seguridad

Objetivo institucional en el municipio

Realizar actividades operativas (patrullajes, puestos fijos y operativos policiales) en los lugares donde se han registrado hechos negativos y donde exista más aglomeración de personas (plazas, mercados, paradas de buses, eventos deportivos u otros), para garantizar la vida, la integridad física y la seguridad de las personas y sus bienes.

Servicios policiales

COMISARÍA 14

Dependencia policial	Talento humano	Recurso de movilidad		Policía por cada 1000 habitantes	Kilómetros que recorre cada unidad policial
		Vehículos	Motocicletas		
Estación 14-1, Amparo I	0	0	0	Se dispone de 1 policía por cada 327 habitantes.	1 unidad policial cubre 0.35 Km ² de demarcación.
Subestación 14-1-1, Centro América	41	4	3		
Subestación 14-1-2, Bethania	57	2	13		
Estación 14-1-3, Amparo I	13	0	2		
Subestación 14-1-4, Amparo II	12	1	3		
Estación 14-2, Granay & Towson	4	1	0		
Subestación 14-2-1, Granay & Towson	97	4	13		
Subestación 14-2-2, Toledo	13	1	1		
Estación 14-3, Zona 12	6	1	0		
Subestación 14-3-1, El Carmen	28	1	2		
Subestación 14-3-2, La Reformita	30	4	4		
Subestación 14-4-3, Milles Rock	20	2	5		
Estación 14-4, Justo Rufino Barrios	2	1	0		
Subestación 14-4-1, Justo Rufino Barrios	96	2	7		
Subestación 14-4-2, Ciudad Real	92	4	14		
Subestación 14-4-3, Venezuela	56	1	8		
Estación 14-5, El Mezquital	5	1	0		

Gestión integral de la seguridad

❑ Objetivo institucional en el municipio

Realizar actividades operativas (patrullajes, puestos fijos y operativos policiales) en los lugares donde se han registrado hechos negativos y donde exista más aglomeración de personas (plazas, mercados, paradas de buses, eventos deportivos u otros), para garantizar la vida, la integridad física y la seguridad de las personas y sus bienes.

❑ Servicios policiales

COMISARÍA 14

Dependencia policial	Talento humano	Recurso de movilidad		Policía por cada 1000 habitantes	Kilómetros que recorre cada unidad policial
		Vehículos	Motocicletas		
Subestación 14-5-1, El Mezquital	79	4	8	Se dispone de 1 policía por cada 327 habitantes.	1 unidad policial cubre 0.35 Km ² de demarcación.
Subestación 14-5-2, Villa Lobos II	68	4	2		
Subestación 14-5-3, Villa Lobos I	74	2	11		
Subestación 14-5-4, El Búcaro	61	2	5		
Subestación 14-6-1, Castillo Lara	37	4	3		
Subestación 14-6-2, Quinta Samayoa	34	1	5		
Subestación 14-6-3, La Verbena	43	2	5		
Subestación 14-6-4, Seis de Octubre	9	1	0		
Subestación 14-6-5, La Landívar	60	1	6		

Gestión integral de la seguridad

❑ **Objetivo institucional en el municipio**

Realizar actividades operativas (patrullajes, puestos fijos y operativos policiales) en los lugares donde se han registrado hechos negativos y donde exista más aglomeración de personas (plazas, mercados, paradas de buses, eventos deportivos u otros), para garantizar la vida, la integridad física y la seguridad de las personas y sus bienes.

❑ **Servicios policiales**

COMISARÍA 14

Dependencia policial	Talento humano	Recurso de movilidad	
		Vehículos	Motocicletas
Otras dependencias policiales de apoyo			
Grupo de Reacción Inmediata (Lobos)	8	0	4
División de Intervención y Fuerzas Especiales Policial (DIFEP)	7	1	0
Subdirección General Análisis Información Antinarcótica (SGAIA)	6	1	0
Subdirección General de Prevención del Delito (SGPD)	2	0	0
Inspectoría General (IG)	1	0	0

❑ **Coordinación interinstitucional**

- ✓ Policía Nacional Civil y Ejército de Guatemala, realizan patrullajes y operativos conjuntos, en los cuales se procede al registro de personas y vehículos; para garantizar la seguridad de los habitantes del lugar.
- ✓ Policía Nacional Civil y Policía Municipal de Tránsito, realizan operativos conjuntos para verificar que pilotos de motocicletas y vehículos porten los documentos que les amparan para conducir los mismos.
- ✓ La Policía Nacional Civil apoya a la Policía Municipal, en actividades culturales, sociales o de otra índole que se desarrolla en el municipio.

Gestión integral de la seguridad

❑ **Objetivo institucional en el municipio**

Realizar actividades operativas (patrullajes, puestos fijos y operativos policiales) en los lugares donde se han registrado hechos negativos y donde exista más aglomeración de personas (plazas, mercados, paradas de buses, eventos deportivos u otros), para garantizar la vida, la integridad física y la seguridad de las personas y sus bienes.

❑ **Servicios policiales**

COMISARÍA 16

Dependencia policial	Talento humano	Recurso de movilidad		Policía por cada 1000 habitantes	Kilómetros que recorre cada unidad policial
		Vehículos	Motocicletas		
Subestación 16-2-1 Mixco Centro cubre zona 19 Guatemala	60	6	6	Se dispone de 1 policía por cada 476 habitantes.	1 unidad policial cubre 0.43 Km ² de demarcación.
Otras dependencias policiales de apoyo					
Subdirección General de Personal	3	1	0	-----	-----


❑ **Coordinación interinstitucional**

- ✓ Policía Nacional Civil y Ejército de Guatemala, realizan patrullajes y operativos conjuntos, en los cuales se procede al registro de personas y vehículos; para garantizar la seguridad de los habitantes del lugar.
- ✓ Policía Nacional Civil y Policía Municipal de Tránsito, realizan operativos conjuntos para verificar que pilotos de motocicletas y vehículos porten los documentos que les amparan para conducir los mismos.
- ✓ La Policía Nacional Civil apoya a la Policía Municipal, en actividades culturales, sociales o de otra índole que se desarrolla en el municipio.

Sistema de Información Cultural - SIC -

¿Qué es el Sistema de Información Cultural SIC?

Es una herramienta virtual al servicio de la sociedad, Registra, sistematiza y difunde información sobre la cultura diversa de nuestro país a nivel nacional,



MUNAG
Museo Nacional de Arte de Guatemala
The milicias de riqueza cultural.



¿Qué encontramos en el SIC?

Información de más de 500 lugares del patrimonio cultural y natural, más de 130 recetas de gastronomía tradicional; manifestaciones de la espiritualidad y religiosidad popular; escuelas y universidades de arte y cultura; legislación cultural; premios y reconocimientos para artistas, académicos y gestores culturales,

Una biblioteca virtual, noticias, vídeos culturales... y mucha más información de la rica y variada cultura de Guatemala,

Registro Nacional de Artistas - RENART -

En el SIC también se encuentra el **Registro Nacional de Artistas RENART:**

- El RENART permite conocer cuántos artistas hay a nivel nacional, Apoyar a visibilizarlos y ampliar posibilidades de ofertar sus servicios artísticos,
- Actualmente hay más de 5,300 artistas registrados de los diversos municipios de Guatemala,
- Cada artista se registra por iniciativa y voluntad propia, Al registrarse recibe una certificación llamada **Número Único de Artistas -NUA-**, Este certificado puede ser utilizado convenientemente para gestionar apoyos en el Ministerio de Cultura y Deportes, y en otras instituciones nacionales y extranjeras,
- En el SIC el artista encontrará un tutorial que le guiará para registrarse en el RENART,



sicultura.gob.gt



La información cultural en el SIC, se puede encontrar desglosada por municipios:

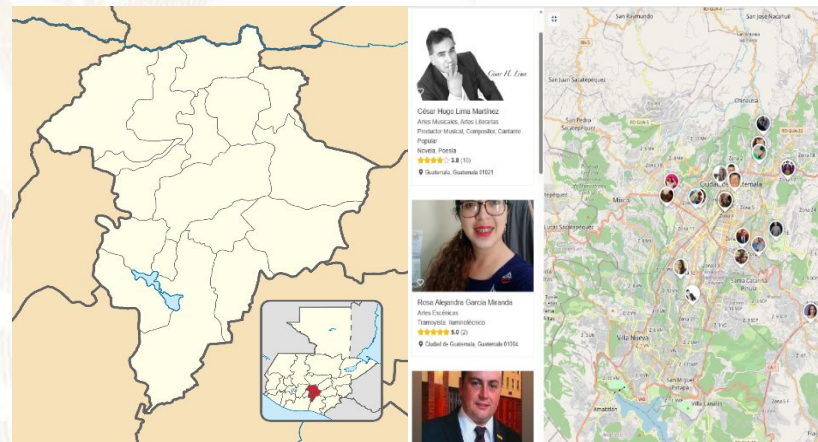
Por ejemplo, en el municipio de **Guatemala**, departamento de Guatemala, se encuentra la siguiente información de sus recursos culturales:

Tipo de recurso cultural registrado	Cantidad
Patrimonio Cultural Material o Tangible (Bienes inmuebles, muebles y sitios arqueológicos)	102
Patrimonio Cultural Inmaterial o Intangible (Arte Tradicional, Gastronomía Conocimientos y Oficios Tradicionales, etc.)	2
Patrimonio Natural (Reservas de la biósfera, monumentos naturales, reservas y parques nacionales, etc.)	1
Arte (Grupos artísticos y Artesanos)	32
Educación y Formación Cultural (Academias de Arte, Academias de Idiomas, Centros de Investigación, Conservatorios de Música, etc.)	123
Espacios Culturales (Centros Culturales, Museos, Teatros y Auditorios, Bibliotecas, etc.)	50
Gestión Cultural (Asociaciones Culturales, Comités de Cultura, Fundaciones Culturales, Cofradías y Hermandades, etc.)	2
Casa de Desarrollo Cultural	0

¿Cuántos artistas hay en mi municipio?

Cada municipio, puede conocer quiénes, cuántos y dónde están sus artistas a través del **RENART**.

En el municipio de **Guatemala**, departamento de Guatemala, están registrados **1,589 artistas**: de artes visuales, escénicas, música, literatura y cinematografía.



Oficinas Municipales de Agua y Saneamiento - OMAS -



¿Qué es una Oficina Municipal de Agua y Saneamiento –OMAS-?



Es la oficina técnica municipal creada con el propósito de fortalecer la gestión sostenible y la prestación de los servicios de agua potable y saneamiento.

- 🔵 Agua potable
- 🔵 Aguas residuales (negras)
- 🔵 Residuos y desechos sólidos (basura)



OMAS Beneficios de contar con una OMAS

1



ECONÓMICOS

Mejora la recaudación por la prestación de los servicios de agua y saneamiento

POLÍTICOS

Reduce conflictos sociales mejorando la gobernabilidad e integridad.



2

3



TÉCNICOS

Optimiza la coordinación interinstitucional

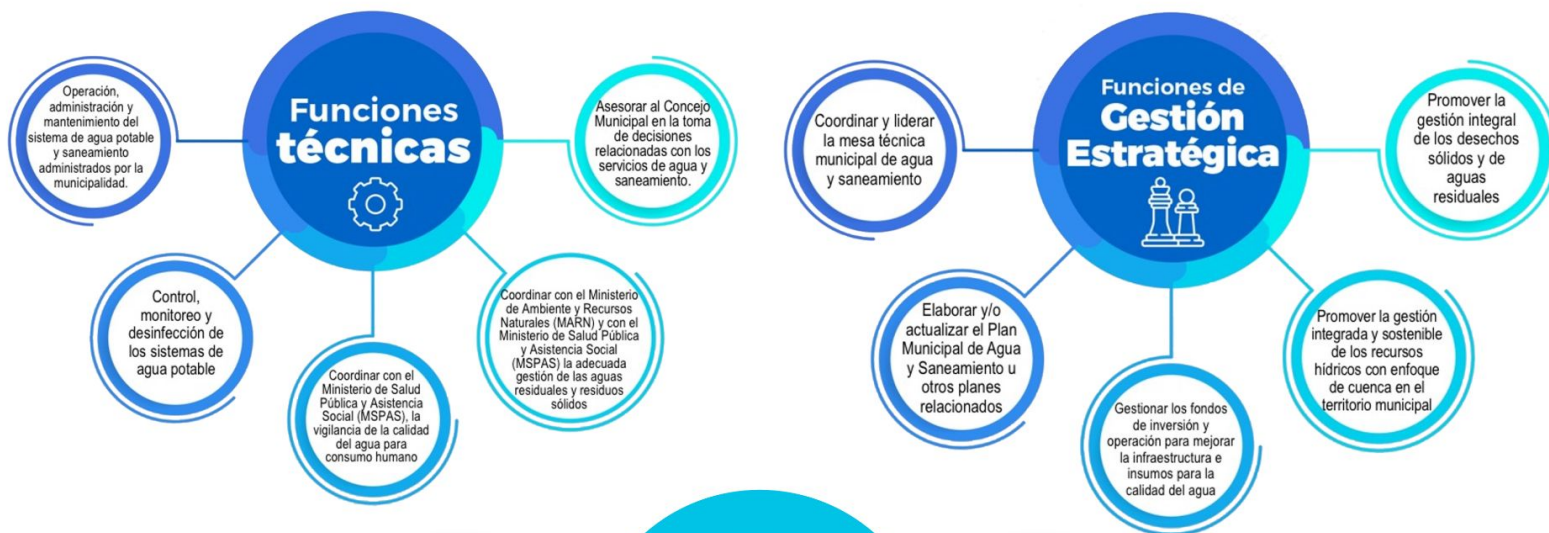
SOCIALES

Contribuye a la reducción de índices de desnutrición, mejora la salud y el bienestar general de la población



4

Oficinas Municipales de Agua y Saneamiento - OMAS -



Inventario de atractivos turísticos



- ❖ Es la herramienta que registra ordenadamente los factores físicos y culturales de los atractivos turísticos, conformando la oferta turística del país. Se elabora en 2 fases: 1) registro de la información (categorización), 2) evaluación de los recursos (jerarquización).
- ❖ Los atractivos turísticos están clasificados en 5 jerarquías:
 - ❖ Los atractivos jerarquía 5 presentan rasgos excepcionales de interés y valor mundial, de gran significancia para el mercado turístico internacional y que atraen un flujo importante de visitantes.
 - ❖ Los atractivos jerarquía 4 son aquellos con características singulares y representativos para la región Centroamérica y visitantes nacionales, ya sea por sí solo o en conjunto con otros recursos contiguos y aptos de aprovecharse.
 - ❖ Los atractivos jerarquía 3 presentan algún rasgo llamativo de representatividad nacional. Son oferta complementaria para visitantes internacionales.
 - ❖ Los atractivos jerarquía 2 representan oferta para turistas del departamento o región donde se ubica, se encuentran en lugares donde no se han desarrollado facilidades turísticas complementarias. (hoteles, restaurantes, otros servicios).
 - ❖ Los atractivos jerarquía 1 son oferta para turistas del mismo municipio.

Para el municipio de Guatemala, departamento de Guatemala, se registra en el inventario, la siguiente información de los atractivos turísticos.

RECURSO TURÍSTICO	TIPO	SUBTIPO	JERARQUÍA
Ciudad de Guatemala	Culturales	Entornos de Valor Cultural	5
Centro Histórico, Ciudad de Guatemala	Culturales	Sitio Histórico	4
Palacio Nacional de la Cultura	Culturales	Museo	4
Catedral Metropolitana	Culturales	Iglesia	3
Ermita del Cerrito del Carmen	Culturales	Iglesia	3
IRTRA Mundo Petapa	Socioeconómicos	Parque Temático	3
Kaminaljuyu	Culturales	Sitio Arqueológico	3
La Aurora Zoo	Socioeconómicos	Zoológico	3
Mapa en Relieve de Guatemala	Culturales	Monumento	3

La actualización del registro y evaluación de los atractivos turísticos se realiza por medio del departamento de Planeamiento turístico de INGUAT.

PLANTA TURÍSTICA REGISTRADA

- ❖ Se registran establecimientos de hospedaje, agencias de viajes, academias de español, transporte turístico terrestre y guías de turistas. A través de este registro cada municipio puede conocer cuántos y cuáles empresas y servicios turísticos están registrados y dónde están ubicados.
- ❖ En el sitio <https://registro.inguat.gob.gt/> se puede consultar el directorio de servicios turísticos registrados, así como los formularios y requisitos para solicitar la inscripción.

- ❖ Para incrementar el nivel de calidad de los servicios turísticos el INGUAT otorga a las empresas registradas y a los restaurantes que cumplen con los requisitos de la normativa técnica, los distintivos “sello Q”, “sello Q Verde” y “bioseguridad turística”.

Escanea el código QR para acceder al registro de servicios turísticos:



En el municipio de GUATEMALA, departamento de GUATEMALA, se registra:

PLANTA TURÍSTICA

501 Establecimientos de Hospedaje, siendo 72 de ellos **Aptos para la Actividad Turística** con disponibilidad de 4284 Habitaciones y 13938 Plazas Cama.

398 Agencias de Viajes.

204 Guías de Turistas.

192 Empresas de Transporte Turístico Terrestre con disponibilidad de 596 unidades y un total de 22285 asientos.

1 Academias de Enseñanza de Español como Segundo Idioma.

DISTINTIVOS DE CALIDAD

Tipo de empresa	Distintivo
47 Establecimientos de Hospedaje	14 Sello Q/26 Sellos de Bioseguridad/7 Sello SICCS
50 Operadoras de Turismo Interno y Receptivo	13 Sello Q/ 33 Sellos de Bioseguridad/ 4 Sello SICCS
77 Restaurantes	10 Sello Q/67 Sello de Bioseguridad/2 Sellos SICCS
10 Transportes Turísticos	3 Sello Q/ 7 Sello de Bioseguridad
1 Parque Arqueológico	Sello Q Verde/Sello de Bioseguridad
5 Museos/ 16 Agencias de Viajes/25 Guías/10 Embajadores/ 49 Artesanías	Sello de Bioseguridad

Política para la Generación y Recaudación de Ingresos Propios – PGRIP-

Contexto

En el 2022, INAP asistió técnicamente a 106 municipalidades para la elaboración de la **Política para la Generación y Recaudación de Ingresos Propios**, con el objetivo de que cuenten con un documento que contenga lineamientos que les permitan **mejorar la recaudación de ingresos propios convencionales y no convencionales**.

Política para la Generación y Recaudación de Ingresos Propios – PGRIP-

Aunque las propuestas de PGRIP han sido diseñadas según las necesidades de cada contexto, **todas parten de una matriz común en la que se expone:**



Esquema General de PGRIP

Auto diagnóstico financiero de la municipalidad	Muestra los déficits presupuestarios y de las brechas que se generan por la falta de ingresos propios, identificando las tasas, arbitrios e impuestos que la municipalidad puede cobrar pero que no está cobrando y las razones por las cuales no lo hacen.
Identificación de Potenciales	Fuentes potenciales de ingresos no convencionales que permitan diseñar estrategias para hacer efectiva su recaudación.
Lineamientos para la generación de ingresos convencionales	Evaluación de los ingresos propios convencionales que la municipalidad está dejando de percibir, propuestas de mecanismos para mejorar los ingresos (Arbitrios, tarifas e impuestos que puede cobrar la municipalidad de acuerdo a la normativa vigente).
Lineamientos de acción para ingresos no convencionales	Propuesta de los ingresos no convencionales que se pueden obtener en base al potencial económico y los recursos físicos y naturales disponibles en el municipio, así como de los mecanismos que se pueden aplicar para generar estos ingresos.



Monitoreo Índice de Gobernanza en Seguridad Alimentaria y Nutricional (SAN)

Esta herramienta tiene como finalidad la autoevaluación del desempeño de la COMUSAN y la calidad de su gestión, asimismo conocer las potencialidades y áreas a mejorar de dicha comisión en un momento determinado, definiendo un índice de gobernanza en SAN que permita la toma de decisiones consensuadas y oportunas por la COMUSAN.




Esta herramienta consiste en una aplicación que por medio de algoritmos, combina datos de 31 variables y 7 indicadores para definir un Índice de Gobernanza en SAN.



Participación: **6 variables**
Equidad: **5 variables**
Transparencia: **3 variables**
Eficiencia: **4 variables**
Capacidad de respuesta institucional: **8 variables**
Coordinación: **3 variables**
Marco regulatorio: **2 variables**



El Índice de Gobernanza se clasifica en tres niveles:

-  Nivel débil de Gobernanza en SAN: **Entre 0% y 49.99%**
-  Gobernanza en SAN aceptable: **Entre 50% y 79.99%**
-  Gobernanza en SAN totalmente aceptable: **Entre 80% y 100%**

Municipio de Guatemala

Información	Datos	Ranking Departamental	Ranking Municipal	Mapa
-------------	-------	-----------------------	-------------------	------



Monitoreo de Gobernanza en SAN



Año 2023

Cuatrimestre q1

Departamento Guatemala

Municipio Guatemala

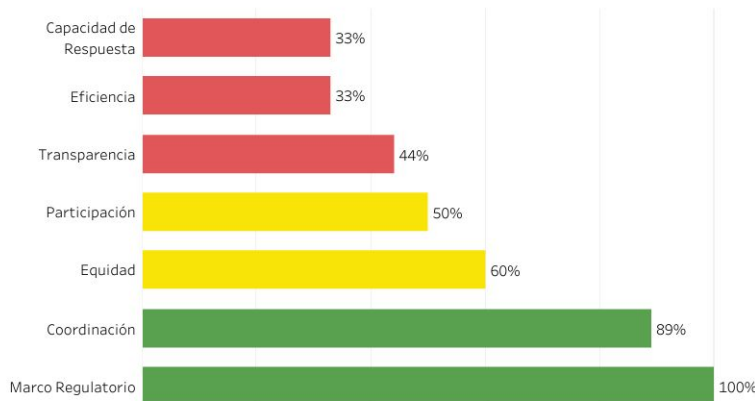
- Débil entre 0% y 49.99%
- Aceptable entre 50% y 79.99%
- Totalmente Aceptable entre 80% y 100%

Índice de Gobernanza en SAN

66%

Gobernanza **Aceptable** en SAN

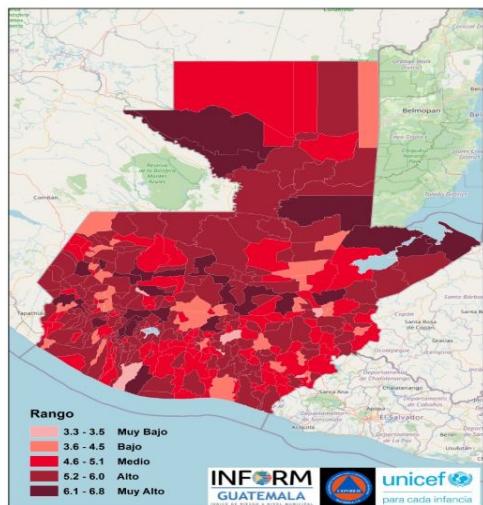
Resumen de Indicadores



Mapa de Ubicación



Fuente: SIINSAN



Estructura



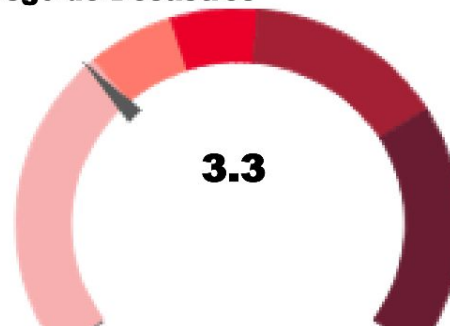
GUATEMALA, GUATEMALA

Clasificación de Riesgo

MUY BAJO

El municipio presenta eventos naturales cíclicos y degradación ambiental, factores de vulnerabilidad y falta de capacidades / recursos para la respuesta ante eventos de distinto origen.

Índice de Riesgo de Desastres



Mapa municipal



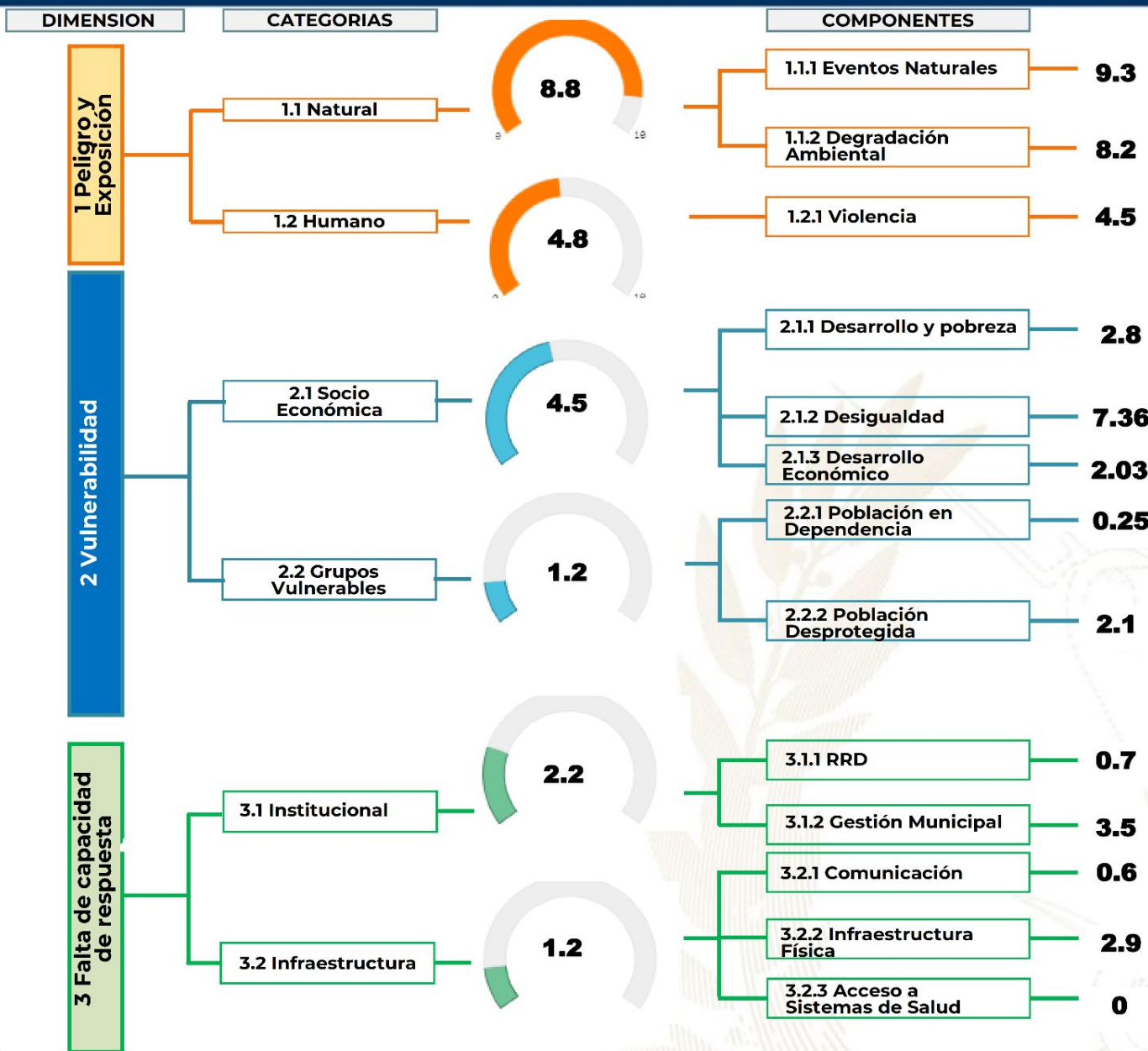
INFORM Guatemala, es una herramienta nacional, abierta, objetiva y transparente que sirve para valorar el riesgo de desastres, a partir de la identificación de amenazas, vulnerabilidades y capacidades de respuesta en los 340 municipios del país.

SIMPLIFICA e INTEGRA
Información sobre el riesgo de
desastres a nivel municipal en
Guatemala

TOMA DE DECISIONES

Escala 0—10





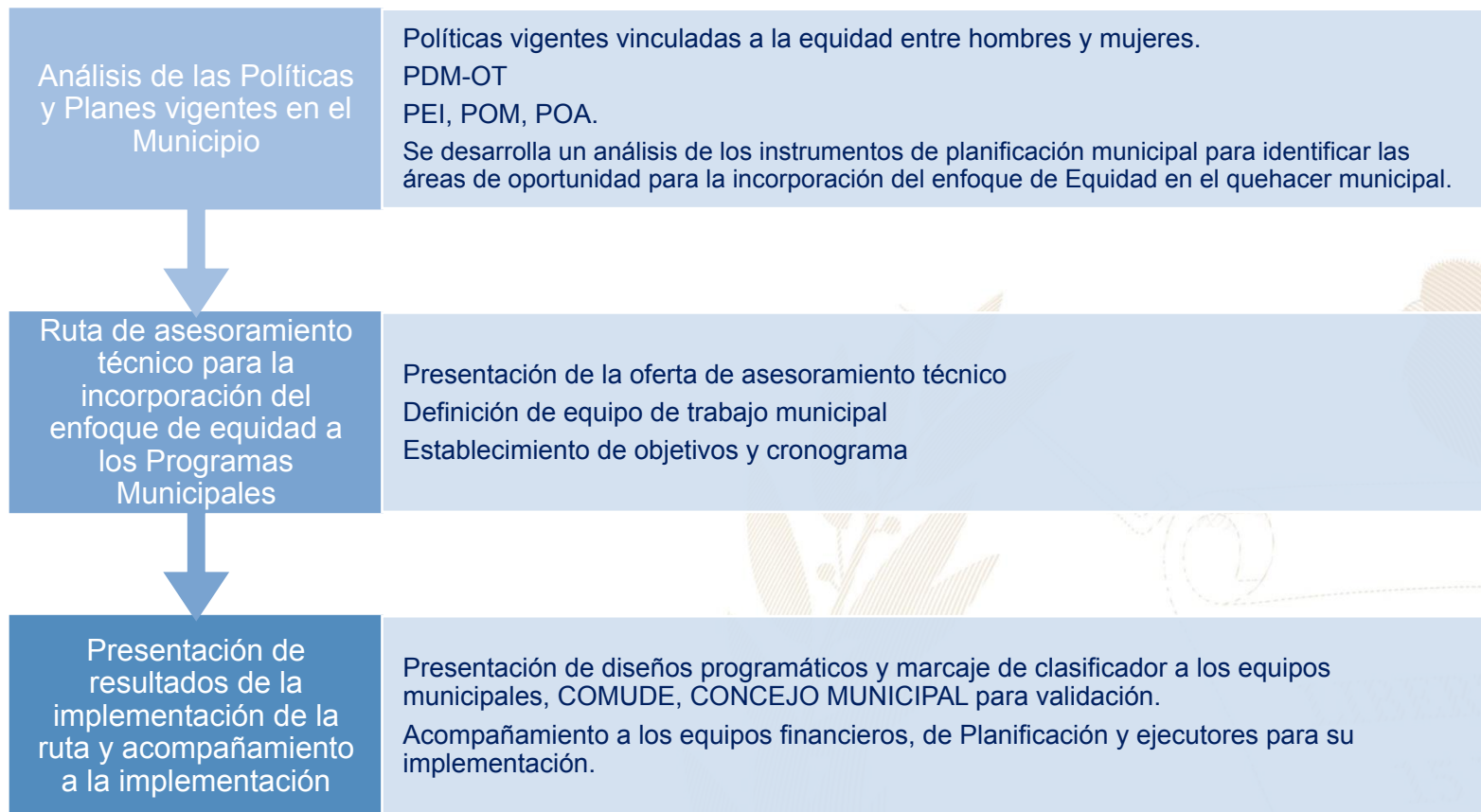
Procesos importantes para seguimiento:

- Ordenamiento territorial
- Plan Municipal de Respuesta
- Marco Nacional de Recuperación
- Normas para la Reducción de Desastres 1-4
- AGRIP
- Conformación de Coordinadoras para la Reducción de Desastres.
- Integración de Instancias Municipales para la Gestión Integral del Riesgo de Desastres.




Escala de 0—10 (menor a mayor índice de acuerdo a la metodología INFORM GT).

Oferta Programática Dirigida a los Gobiernos Locales



Más información aquí




Guatemala, Guatemala



Educación, capacitación y formación

- Brindar información, asesoría y orientación a las mujeres del municipio, especialmente sobre sus derechos.
- Coordinar con las instituciones del gobierno central las acciones y políticas públicas relacionadas con los derechos de las mujeres.
- Promover la participación comunitaria de las mujeres en los distintos niveles del Sistema de Consejos de Desarrollo Urbano y Rural.
- Se desarrollan talleres, diplomados, capacitaciones, cursos sobre perspectiva de género, violencia sexual, empoderamiento de las mujeres, violencia intrafamiliar.



Emprendimiento y/o productividad

- Promover las capacidades productivas de las mujeres contribuyendo a su mejor calidad de vida.
- Promover cursos de capacitación en diferentes áreas productivas que les permitan acceder al campo laboral y al microemprendimiento.



Asistencia social

- Gestión y coordinación de apoyo en servicios médicos, terapias psicológicas, jornadas médicas, transferencias monetarias y entrega de alimentos, coordinación del servicio médico de ambulancia para la atención de las personas que lo requieran.
- Brindar apoyo psicológico en: casos de violencia intrafamiliar y violencia sexual.



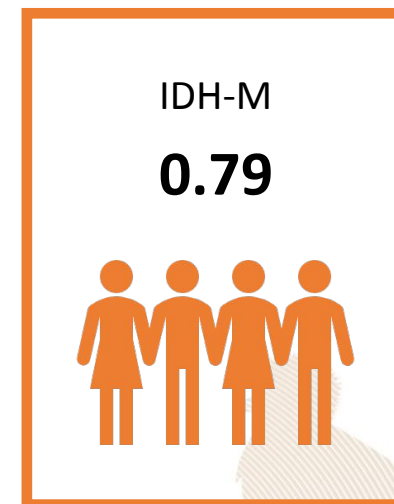
Cultural

- Conmemoración de fechas importantes sobre la diversidad temática de género, así como, la promoción de actividades de ocio, recreación y deporte.
- Participación en festivales, ferias y demás actividades del municipio.

El **Índice de Desarrollo Humano Municipal (IDH-M)** describe el nivel de bienestar en una sociedad a partir de tres dimensiones básicas: educación, salud y nivel de vida. El IDH-M se mide entre 0 y 1, siendo 1 el mayor nivel de desarrollo humano.

A partir de los resultados del XII Censo Nacional de Población (INE, 2019), **el IDH-M para el municipio de Guatemala fue de: 0.79**. Este valor se encuentra por encima del promedio del IDH-M en el departamento de Guatemala (0.72) y por encima del promedio del IDH-M en el país (0.63).

Las dimensiones del IDH-M que presentan mayor oportunidad de mejora en Guatemala son: **educación y nivel de vida**.



0.68

Educación

Esperanza educativa;
Escolaridad



0.93

Salud

Acceso a agua y saneamiento;
Materiales de pared y piso;
Supervivencia de hijos nacidos vivos



0.79

Nivel de Vida

Escolaridad de PEA;
Número de dormitorios por persona;
Tipo de ocupación de Población Ocupada;
Categoría ocupacional de Población Ocupada;
Ubicación geográfica

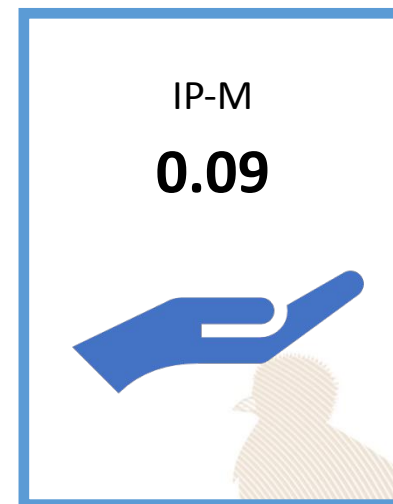
Referencias:

Instituto Nacional de Estadística de Guatemala (INE). (2019). XII Censo Nacional de Población y VII de Vivienda. Disponible en línea: <https://www.censopoblacion.gt/>
Programa de las Naciones Unidas para el Desarrollo (PNUD). (2022). Informe Nacional de Desarrollo Humano. Disponible en línea: <https://indhguatemala.org/visualizacion/>

El Índice de Privaciones Multidimensionales Municipal (IP-M) describe la pobreza a nivel municipal, para reflejar las carencias de los hogares en la calidad de la vivienda, en el empleo, en los logros educativos, en el acceso a servicios básicos de agua, saneamiento y energía, y en tecnología. El IP-M se mide entre 0 y 1, siendo 1 el mayor nivel de privaciones.

A partir de los resultados del XII Censo Nacional de Población (INE, 2019), el IP-M para el municipio de Guatemala fue de: **0.09**. Este valor se encuentra por debajo del promedio del IP-M en el departamento de Guatemala (0.20) y por debajo del promedio del IP-M en el país (0.36).

Las dimensiones del IP-M que presentan mayor oportunidad de mejora en Guatemala son: **tecnología y educación**



0.08

Vivienda

Materiales precarios en piso, techo y paredes;
Hacinamiento



0.12

Empleo

Trabajo infantil;
Empleo doméstico;
Trabajo no remunerado;
Categorías ocupacionales



0.13

Educación

Inasistencia escolar;
Rezago escolar;
Adultos sin escolaridad;
Adultos con menos de 6 años de escolaridad



0.04

Servicios básicos

Acceso restringido a agua;
Acceso restringido a saneamiento;
Sin energía eléctrica



0.41

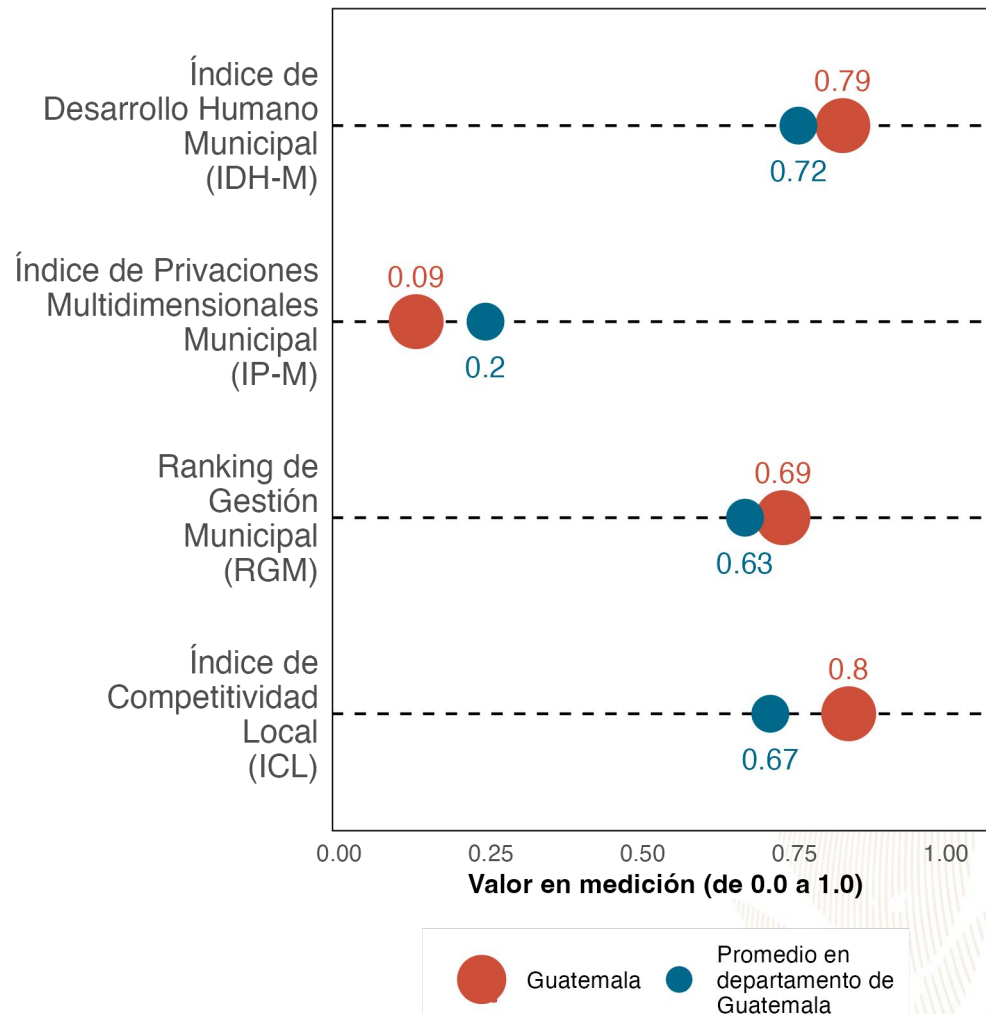
Tecnología

Sin computadora en el hogar;
Sin internet en el hogar

Referencias:

Instituto Nacional de Estadística de Guatemala (INE). (2019). XII Censo Nacional de Población y VII de Vivienda. Disponible en línea: <https://www.censopoblacion.gt/>
Programa de las Naciones Unidas para el Desarrollo (PNUD). (2022). Informe Nacional de Desarrollo Humano. Disponible en línea: <https://indhguatemala.org/visualizacion/>

Comparación entre desempeño del municipio y el promedio departamental



La gráfica compara el desempeño de **Guatemala** con el promedio de los municipios de **Guatemala** en distintas mediciones de desarrollo. Los resultados son:

Índice de Desarrollo Humano Municipal (**IDH-M**): **0.79**. Puesto **1.5** de **17**.

Índice de Privaciones Multidimensionales Municipal (**IP-M**): **0.09**. Puesto **3** de **17**.

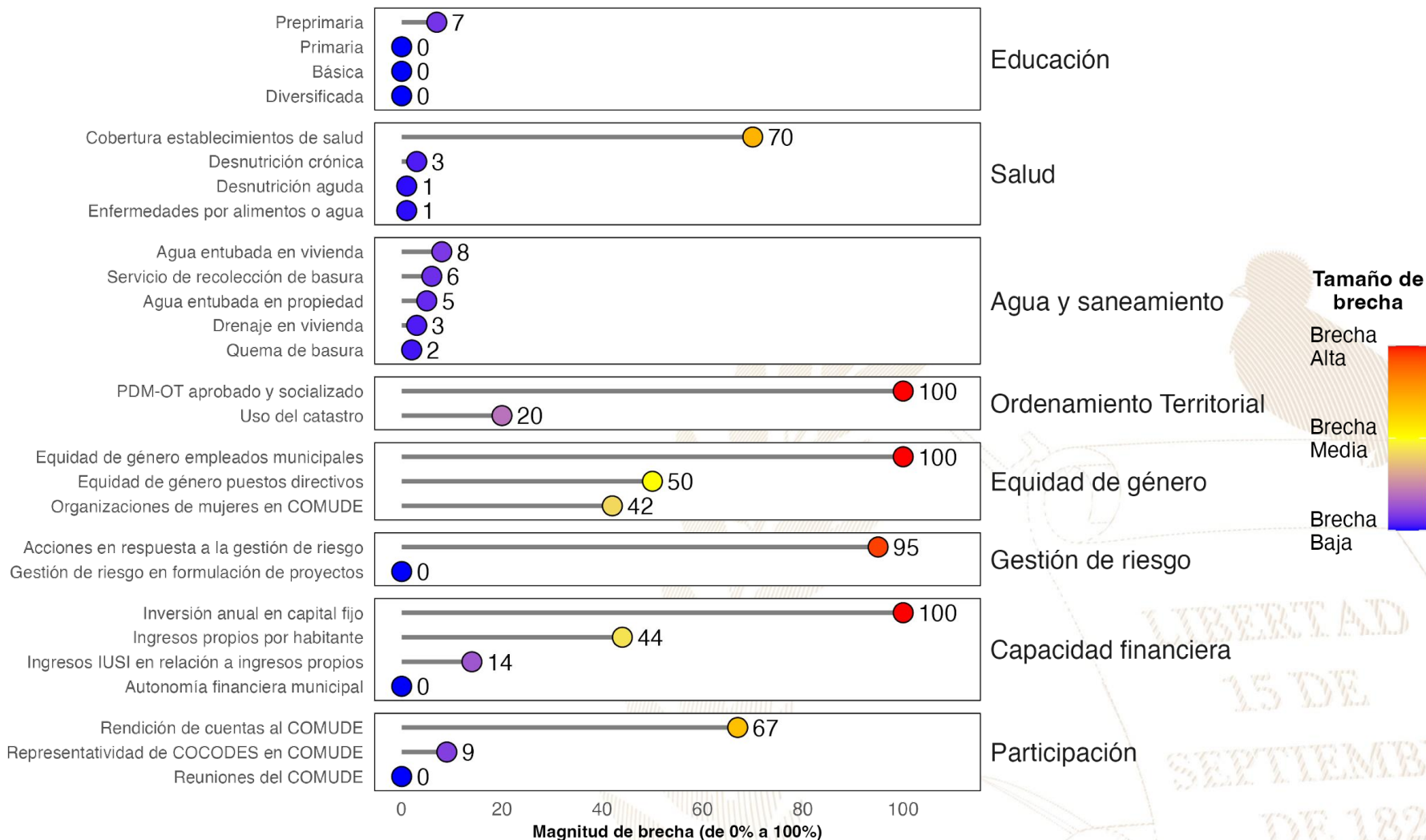
Ranking de gestión municipal (**RGM**): **0.69**. Puesto **8** de **17**.

Índice de Competitividad Local (**ICL**): **0.8**. Puesto **1** de **17**.

Referencias:

Fundación Para el Desarrollo de Guatemala (FUNDESA). (2022). Índice de Competitividad Local. Disponible en línea: <https://www.fundesa.org.gt/indices-y-evaluaciones-de-pais/indice-de-competitividad-local>
 Programa de las Naciones Unidas para el Desarrollo (PNUD). (2022). Informe Nacional de Desarrollo Humano. Disponible en línea: <https://indhguatemala.org/visualizacion/>
 Secretaría de Planificación y Programación de la Presidencia (SEGEPLAN). (2022). Ranking de la Gestión Municipal 2020-2021. Disponible en línea: <https://ranking.segeplan.gob.gt/visor/>

Brecha para cada indicador por área



Referencias:

La selección de indicadores por área y la estimación de brechas para cada indicador se realizó con base en la información proporcionada a la Secretaría de Coordinación Ejecutiva de la Presidencia por los Ministerios de Educación y de Salud, así como en la información del Ranking de Gestión Municipal (SEGEPLAN, 2022) y el XII Censo Nacional de Población y VII de Vivienda (INE, 2019). Una brecha baja indica que hay poca necesidad de intervenir en el indicador. Una brecha media implica la necesidad de intervenir en el indicador para fortalecerlo. Una brecha alta implica mayor necesidad de intervenir para mejorar el desempeño en el indicador.

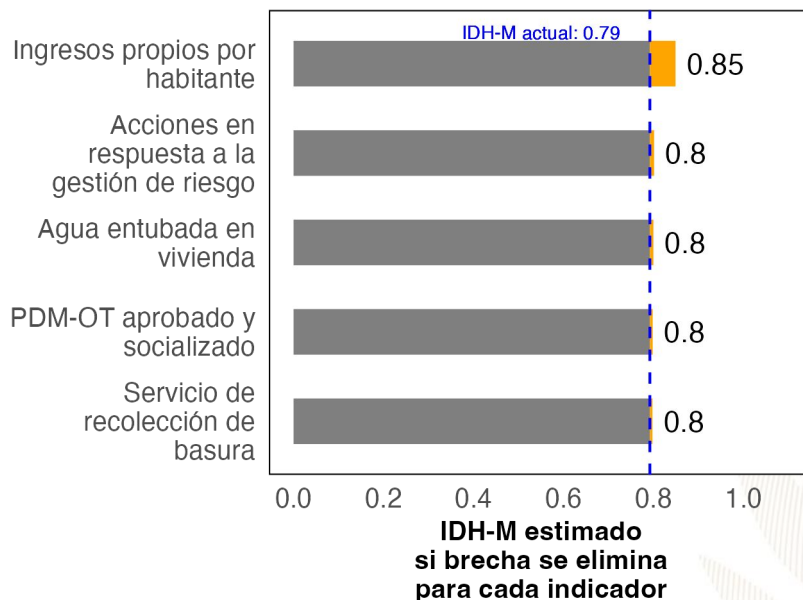
Instituto Nacional de Estadística de Guatemala (INE). (2019). XII Censo Nacional de Población y VII de Vivienda. Disponible en línea: <https://www.censopoblacion.gt/>

Secretaría de Planificación y Programación de la Presidencia (SEGEPLAN). (2022). Ranking de la Gestión Municipal 2020-2021. Disponible en línea: <https://ranking.segeplan.gob.gt/visor/>

Índice de Desarrollo Humano Municipal (IDH-M)

Si **Guatemala** eliminara las brechas en los indicadores de desempeño listados en la gráfica anterior, **los cinco indicadores que tendrían mayor impacto en el IDH-M serían:** (a) ingresos propios por habitante, (b) acciones en respuesta a la gestión de riesgo, (c) agua entubada en vivienda, (d) PDM-OT aprobado y socializado y (e) servicio de recolección de basura.

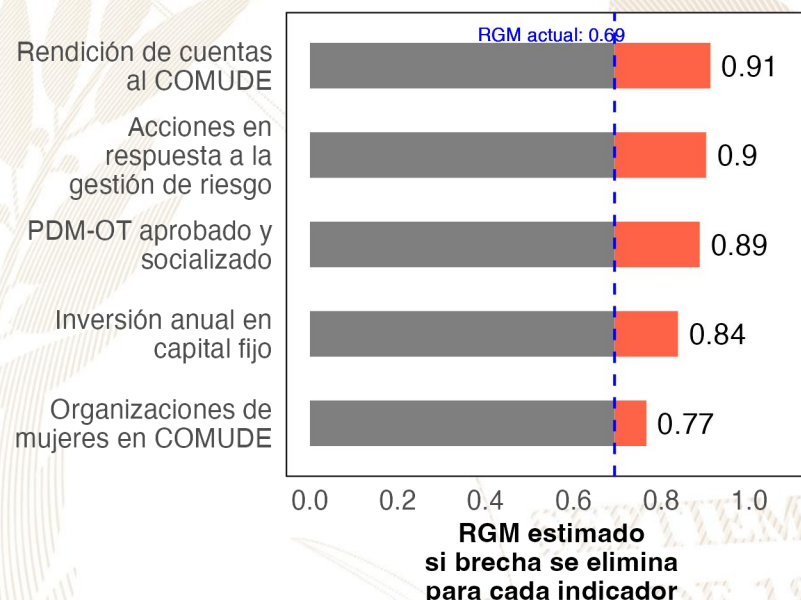
IDH-M estimado si brecha se elimina



Ranking de Gestión Municipal (RGM)

Si **Guatemala** eliminara las brechas en los indicadores de desempeño listados en la gráfica anterior, **los cinco indicadores que tendrían mayor impacto en el RGM serían:** (a) rendición de cuentas al COMUDE, (b) acciones en respuesta a la gestión de riesgo, (c) PDM-OT aprobado y socializado, (d) inversión anual en capital fijo y (e) organizaciones de mujeres en COMUDE.

RGM estimado si brecha se elimina



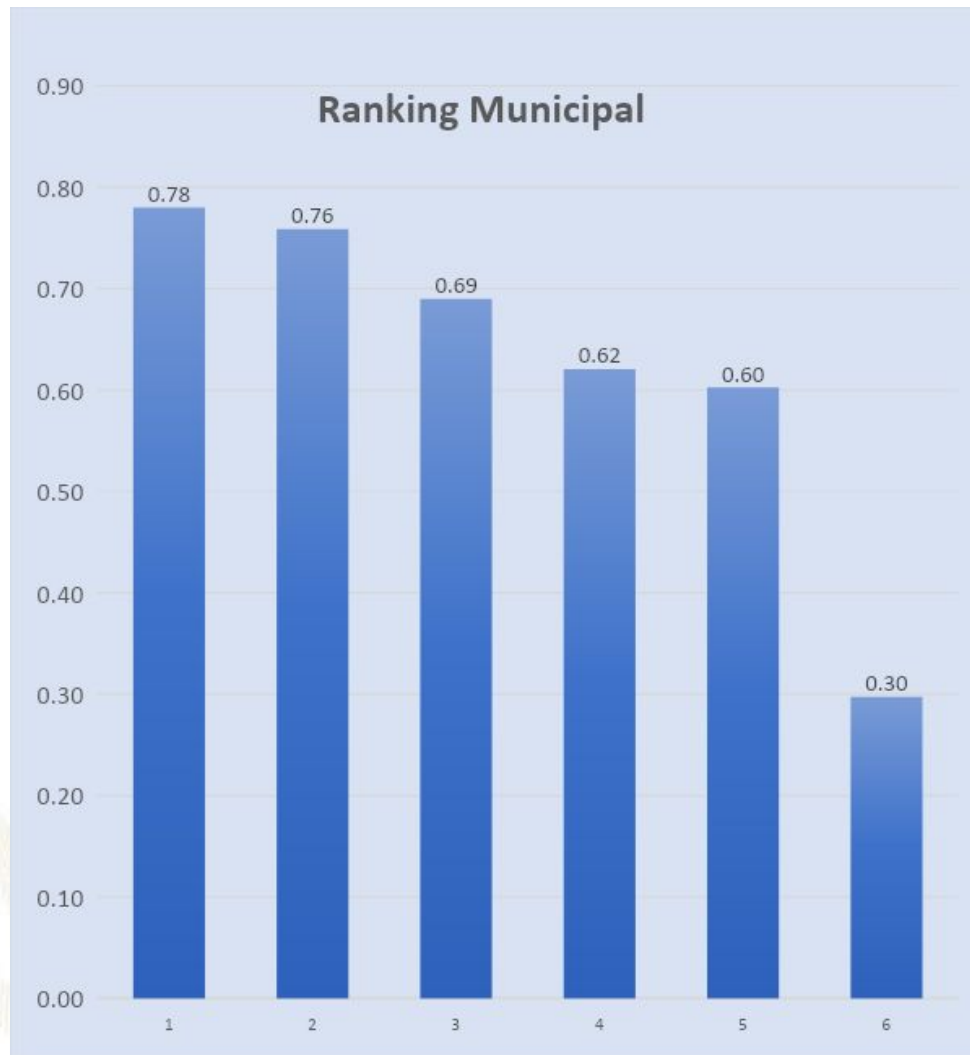
Referencias:

Para estimar el incremento en el desempeño se utilizó un modelo de regresión lineal tomando en cuenta la población, urbanización y etnicidad. Se considera que una brecha en un indicador de desarrollo ha sido eliminada si se reduce su valor actual a 0.
 Instituto Nacional de Estadística de Guatemala (INE). (2019). XII Censo Nacional de Población y VII de Vivienda. Disponible en línea: <https://www.censopoblacion.gt/>
 Programa de las Naciones Unidas para el Desarrollo (PNUD). (2022). Informe Nacional de Desarrollo Humano. Disponible en línea: <https://indhguatemala.org/visualizacion/>
 Secretaría de Planificación y Programación de la Presidencia (SEGEPLAN). (2022). Ranking de la Gestión Municipal 2020-2021. Disponible en línea: <https://ranking.segeplan.gob.gt/visor/>

Ranking Municipal

El Ranking de la Gestión Municipal (RGM) es un instrumento de asesoría creado para que los gobiernos locales, entidades de gobierno, cooperación internacional, academia y población en general cuenten con información precisa acerca de los avances y desafíos existentes en los principales temas de gestión municipal, a partir de la medición de 55 indicadores clasificados en 6 índices, que componen el índice de gestión municipal.

Departamento / Municipio	Resultados del Índice
Guatemala	
Guatemala	
Índice de Participación Ciudadana	0.78
Índice de Gestión Administrativa	0.76
Índice de Información a la Ciudadanía	0.69
Índice de Servicios Públicos	0.62
Índice de Gestión Financiera	0.60
Índice de Gestión Estratégica	0.30





GOBIERNO de
GUATEMALA
DR. ALEJANDRO GIAMMATTEI

Un Presidente **MUNICIPALISTA**

10 GIRA PRESIDENCIAL

INFORME DE LOGROS

2020



2023

GOBIERNO CENTRAL A GOBIERNOS LOCALES

A nivel nacional

Año	No.	Producto público	Comunidad	Beneficiarios	Monto (Q)
2020	1	Becas de inglés para estudiantes y docentes	Todos	6,110	Q5,563,491.00
2021	2	Becas de inglés para estudiantes y docentes	Todos	2,887	Q. 762,320.00
2022	3	Becas de inglés para estudiantes y docentes	Todos	6,053	Q 30,807,720.00.
2023	4	Becas de inglés para estudiantes y docentes	Todos	8,087	Q. 42, 676, 821.00

A nivel departamento de Guatemala

Año	No.	Producto público	Comunidad	Beneficiarios	Monto (Q)
2020	1	Programa de Profesionalización de docentes PADEP	Xinka	2	Q17,600.00
2020	2	Programa de Textos escolares del Nivel de Educación Preprimaria y Primaria	K'iche', kaqchikel, mam, q'eqchi', q'anjob'al, tz'utujil, ixil, achi, itza', xinka, castellano	11,414	Q166,530.26
2020	3	Programa de Becas de Inglés, para el fortalecimiento de las competencias lingüísticas	Todos	6	N/A
2021	4	Programa de Profesionalización de docentes PADEP	Xinka	5	Q30,560.00
2021	5	Programa de Textos escolares del Nivel de Educación Preprimaria y Primaria	K'iche', kaqchikel, mam, q'eqchi', q'anjob'al, tz'utujil, ixil, achi,	4	Q250.96
2021	6	Programa de Becas de Inglés, para el fortalecimiento de las competencias lingüísticas	Todos	18	N/A
2022	7	Programa de Becas de Inglés, para el fortalecimiento de las competencias lingüísticas	Todos	215	N/A
2023	8	Programa de Becas de Inglés, para el fortalecimiento de las competencias lingüísticas	Todos	526	N/A

Guatemala, Guatemala

Año	No.	Producto público	Comunidad	Beneficiarios	Monto (Q)
2020	1	Cuadernos De Trabajo Impresos Para Estudiantes Del Nivel Preprimario	Guatemala	23406	Q448,927.08
2020	2	Textos Impresos Para Estudiantes Del Nivel Preprimario (bilingüe)	Guatemala	5370	Q28,468.16
2020	3	Textos Impresos Para Estudiantes Del Nivel Primario	Guatemala	23406	Q1,383,739.31
2020	4	Textos Impresos Para Estudiantes Del Nivel Primario (bilingüe)	Guatemala	15291	Q193,332.40
2020	5	Establecimientos Del Nivel Pre Primaria Atendidos Con Gratuidad	Guatemala	20759	Q2,593,922.35
2020	6	Establecimientos Del Nivel Primario Atendidos Con Gratuidad	Guatemala	68790	Q8,218,687.61
2020	7	Establecimientos Del Ciclo Básico Atendidos Con Gratuidad	Guatemala	18073	Q4,097,664.73
2020	8	Establecimientos Del Ciclo Diversificado Atendidos Con Gratuidad	Guatemala	9222	Q882,453.95
2020	9	Estudiantes Del Nivel Preprimaria Con Cobertura De Seguro Médico Escolar	Guatemala	23512	Q1,833,573.29
2020	10	Estudiantes Del Nivel Primaria Con Cobertura De Seguro Médico Escolar	Guatemala	71561	Q5,603,572.13
2020	11	Estudiantes Del Nivel Preprimario Beneficiados Con Útiles Escolares	Guatemala	44007	Q1,059,320.99
2020	12	Estudiantes Del Nivel Primario Beneficiados Con Útiles Escolares	Guatemala	143884	Q3,463,877.80
2020	13	Docentes Del Nivel Preprimario Beneficiados Con Valijas Didácticas	Guatemala	803	Q178,887.85
2020	14	Docentes Del Nivel Primario Beneficiados Con Valijas Didácticas	Guatemala	2807	Q626,746.05
2020	15	Estudiantes del nivel preprimario atendidos con alimentación escolar	Guatemala	21258	Q18,753,145.43
2020	16	Estudiantes del nivel primario atendidos con alimentación escolar	Guatemala	70576	Q62,847,511.46
2020	17	Niños de primera infancia atendidos en aprendizaje temprano (sector oficial)	Guatemala	N/I	Q89,083.00
2020	18	Estudiantes del nivel preprimario del sector oficial atendidos en el sistema escolar (Monolingüe y bilingüe)	Guatemala	23889	Q96,303,483.28
2020	19	Estudiantes del nivel primario del sector oficial atendidos en el sistema escolar. (Monolingüe y Bilingüe)	Guatemala	72219	Q316,674,624.55
2020	20	Estudiantes de primaria de adultos del sector oficial atendidos en el sistema escolar	Guatemala	2107	Q11,160,277.78
2020	21	Estudiantes del ciclo básico del sector oficial atendidos en el sistema escolar (Telesecundaria, nufed, oficial).	Guatemala	23351	Q 157,549,713.29
2020	22	Estudiantes del ciclo diversificado del sector oficial atendidos en el sistema escolar. (Todas las ramas de enseñanzas)	Guatemala	13252	Q93,765,613.45
2020	23	Estudiantes del Programa de Educación Primaria de Adultos por Correspondencia (PEAC), atendidos	Guatemala	539	Q571,702.15
2020	24	Estudiantes del Programa Centros Municipales de Capacitación y Formación Humana (CEMUCAF) atendidos en áreas técnico-laborales	Guatemala	504	Q1,247,748.26
2020	25	Estudiantes del programa de modalidades flexibles atendidos	Guatemala	3237	N/I
2020	26	Estudiantes del Programa Nacional de Educación Alternativa, PRONEA, atendidos	Guatemala	3629	Q610,880.52

Guatemala, Guatemala

Año	No.	Producto público	Comunidad	Beneficiarios	Monto (Q)
2021	27	Cuadernos De Trabajo Impresos Para Estudiantes Del Nivel Preprimario	Guatemala	22875	Q391,688.53
2021	28	Textos Impresos Para Estudiantes Del Nivel Preprimario (bilingüe)	Guatemala	8208	Q91,485.00
2021	29	Textos Impresos Para Estudiantes Del Nivel Primario	Guatemala	50500	Q815,590.15
2021	30	Textos Impresos Para Estudiantes Del Nivel Primario (bilingüe)	Guatemala	23664	Q724,211.34
2021	31	Establecimientos Del Nivel Pre Primaria Atendidos Con Gratuidad	Guatemala	21806	Q2,618,801.70
2021	32	Establecimientos Del Nivel Primario Atendidos Con Gratuidad	Guatemala	71819	Q7,130,126.77
2021	33	Establecimientos Del Ciclo Básico Atendidos Con Gratuidad	Guatemala	20436	Q4,195,652.07
2021	34	Establecimientos Del Ciclo Diversificado Atendidos Con Gratuidad	Guatemala	10734	Q2,091,082.82
2021	35	Estudiantes Del Nivel Preprimaria Con Cobertura De Seguro Médico Escolar	Guatemala	23403	Q2,321,235.66
2021	36	Estudiantes Del Nivel Primaria Con Cobertura De Seguro Médico Escolar	Guatemala	73290	Q7,357,113.40
2021	37	Estudiantes Del Nivel Preprimario Beneficiados Con Útiles Escolares	Guatemala	45937	Q1,151,024.81
2021	38	Estudiantes Del Nivel Primario Beneficiados Con Útiles Escolares	Guatemala	142268	Q3,589,422.28
2021	39	Docentes Del Nivel Preprimario Beneficiados Con Valijas Didácticas	Guatemala	857	Q190,488.15
2021	40	Docentes Del Nivel Primario Beneficiados Con Valijas Didácticas	Guatemala	2868	Q641,942.45
2021	41	Estudiantes del nivel preprimario atendidos con alimentación escolar	Guatemala	22001	Q17,396,759.54
2021	42	Estudiantes del nivel primario atendidos con alimentación escolar	Guatemala	72185	Q58,584,538.72
2021	43	Estudiantes del nivel preprimario del sector oficial atendidos en el sistema escolar (Monolingüe y bilingüe)	Guatemala	23552	Q98,471,275.34
2021	44	Estudiantes del nivel primario del sector oficial atendidos en el sistema escolar. (Monolingüe y Bilingüe)	Guatemala	73811	Q320,659,923.54
2021	45	Estudiantes de primaria de adultos del sector oficial atendidos en el sistema escolar	Guatemala	1263	Q11,111,968.32
2021	46	Estudiantes del ciclo básico del sector oficial atendidos en el sistema escolar (Telesecundaria, nufed, oficial).	Guatemala	23795	Q160,986,925.22
2021	47	Estudiantes del ciclo diversificado del sector oficial atendidos en el sistema escolar. (Todas las ramas de enseñanzas)	Guatemala	13391	Q93,644,920.25
2021	48	Estudiantes del Programa de Educación Primaria de Adultos por Correspondencia (PEAC), atendidos	Guatemala	962	Q1,266,544.32
2021	49	Estudiantes del Programa Centros Municipales de Capacitación y Formación Humana (CEMUCAF) atendidos en áreas técnico-laborales	Guatemala	1032	Q2,142,511.34
2021	50	Estudiantes del programa de modalidades flexibles atendidos	Guatemala	3174	Q1,113,063.50
2021	51	Estudiantes del Programa Nacional de Educación Alternativa, PRONEA, atendidos	Guatemala	1315	Q730,841.50

Guatemala, Guatemala

Año	No.	Producto público	Comunidad	Beneficiarios	Monto (Q)
2022	52	Cuadernos De Trabajo Impresos Para Estudiantes Del Nivel Preprimario	Guatemala	22827	Q377,786.85
2022	53	Textos Impresos Para Estudiantes Del Nivel Primario	Guatemala	73667	Q3,519,072.59
2022	54	Textos Impresos Para Estudiantes Del Nivel Primario (bilingüe)	Guatemala	5158	Q25,480.52
2022	55	Establecimientos Del Nivel Pre Primaria Atendidos Con Gratuidad	Guatemala	21690	Q2,961,034.44
2022	56	Establecimientos Del Nivel Primario Atendidos Con Gratuidad	Guatemala	73065	Q8,069,701.39
2022	57	Establecimientos Del Ciclo Básico Atendidos Con Gratuidad	Guatemala	21289	Q4,356,085.64
2022	58	Establecimientos Del Ciclo Diversificado Atendidos Con Gratuidad	Guatemala	11578	Q2,209,902.63
2022	59	Estudiantes Del Nivel Preprimaria Con Cobertura De Seguro Médico Escolar	Guatemala	24008	Q2,605,804.81
2022	60	Estudiantes Del Nivel Primaria Con Cobertura De Seguro Médico Escolar	Guatemala	71672	Q8,021,157.26
2022	61	Estudiantes Del Nivel Preprimario Beneficiados Con Útiles Escolares	Guatemala	44779	Q1,149,403.00
2022	62	Estudiantes Del Nivel Primario Beneficiados Con Útiles Escolares	Guatemala	144260	Q3,643,459.97
2022	63	Estudiantes Del Ciclo Básico Beneficiados Con Útiles Escolares	Guatemala	826	Q359,576.03
2022	64	Docentes Del Nivel Primario Beneficiados Con Valijas Didácticas	Guatemala	2868	Q1,216,007.12
2022	65	Estudiantes del nivel preprimario atendidos con alimentación escolar	Guatemala	22344	Q25,686,598.96
2022	66	Estudiantes del nivel primario atendidos con alimentación escolar	Guatemala	70508	Q83,013,895.55
2022	67	Niños de primera infancia atendidos en aprendizaje temprano (sector oficial)	Guatemala		Q412,293.93
2022	68	Estudiantes del nivel preprimario del sector oficial atendidos en el sistema escolar (Monolingüe y bilingüe)	Guatemala	24506	Q109,032,946.63
2022	69	Estudiantes del nivel primario del sector oficial atendidos en el sistema escolar. (Monolingüe y Bilingüe)	Guatemala	73150	Q341,308,586.66
2022	70	Estudiantes de primaria de adultos del sector oficial atendidos en el sistema escolar	Guatemala	1267	Q11,246,678.74
2022	71	Estudiantes del ciclo básico del sector oficial atendidos en el sistema escolar (Telesecundaria, nufed, oficial).	Guatemala	22756	Q169,488,448.43
2022	72	Estudiantes del ciclo diversificado del sector oficial atendidos en el sistema escolar. (Todas las ramas de enseñanzas)	Guatemala	12384	Q97,769,456.29
2022	73	Estudiantes del Programa de Educación Primaria de Adultos por Correspondencia (PEAC), atendidos	Guatemala	1683	Q1,105,159.57
2022	74	Estudiantes del Programa Centros Municipales de Capacitación y Formación Humana (CEMUCAF) atendidos en áreas técnico-laborales	Guatemala	1998	Q4,375,206.84
2022	75	Estudiantes del programa de modalidades flexibles atendidos	Guatemala	7264	Q918,162.70
2022	76	Estudiantes del Programa Nacional de Educación Alternativa, PRONEA, atendidos	Guatemala	2934	Q2,660,987.18

Guatemala, Guatemala

Año	No.	Producto público	Comunidad	Beneficiarios	Monto (Q)
2023	77	Cuadernos De Trabajo Impresos Para Estudiantes Del Nivel Preprimario	Guatemala	23759	Q448,094.74
2023	78	Textos Impresos Para Estudiantes Del Nivel Preprimario (bilingüe)	Guatemala	1125	Q18,765.00
2023	79	Textos Impresos Para Estudiantes Del Nivel Primario	Guatemala	36964	Q365,352.18
2023	80	Textos Impresos Para Estudiantes Del Nivel Primario (bilingüe)	Guatemala	19087	Q756,837.88
2023	81	Establecimientos Del Nivel Pre Primaria Atendidos Con Gratuidad	Guatemala	20858	Q2,597,543.81
2023	82	Establecimientos Del Nivel Primario Atendidos Con Gratuidad	Guatemala	68269	Q6,426,892.45
2023	83	Establecimientos Del Ciclo Básico Atendidos Con Gratuidad	Guatemala	18767	Q3,662,606.02
2023	84	Establecimientos Del Ciclo Diversificado Atendidos Con Gratuidad	Guatemala	9565	Q1,989,861.57
2023	85	Estudiantes Del Nivel Preprimaria Con Cobertura De Seguro Médico Escolar	Guatemala	23696	Q1,811,653.62
2023	86	Estudiantes Del Nivel Primaria Con Cobertura De Seguro Médico Escolar	Guatemala	71021	Q5,434,676.63
2023	87	Estudiantes Del ciclo básico Con Cobertura De Seguro Médico Escolar	Guatemala	22037	Q1,387,225.88
2023	88	Estudiantes Del ciclo diversificado Con Cobertura De Seguro Médico Escolar	Guatemala	11965	Q775,202.75
2023	89	Estudiantes Del Nivel Preprimario Beneficiados Con Útiles Escolares	Guatemala	42156	Q1,096,523.44
2023	90	Estudiantes Del Nivel Primario Beneficiados Con Útiles Escolares	Guatemala	136380	Q3,497,466.75
2023	91	Estudiantes Del Ciclo Básico Beneficiados Con Útiles Escolares	Guatemala	34796	Q1,899,085.75
2023	92	Estudiantes Del Ciclo Diversificado Beneficiados Con Útiles Escolares	Guatemala	18028	Q974,624.80
2023	93	Docentes Del Nivel Preprimario Beneficiados Con Valijas Didácticas	Guatemala	786	Q356,089.49
2023	94	Docentes Del Nivel Primario Beneficiados Con Valijas Didácticas	Guatemala	2471	Q1,108,443.31
2023	95	Docentes Del Ciclo Básico Beneficiados Con Valijas Didácticas	Guatemala	752	Q310,837.17

Guatemala, Guatemala

Año	No.	Producto público	Comunidad	Beneficiarios	Monto (Q)
2023	96	Docentes Del Ciclo Diversificado Beneficiados Con Valijas Didácticas	Guatemala	449	Q195,668.85
2023	97	Estudiantes del nivel preprimario atendidos con alimentación escolar	Guatemala	21625	Q23,094,876.07
2023	98	Estudiantes del nivel primario atendidos con alimentación escolar	Guatemala	68299	Q77,590,405.58
2023	99	Estudiantes del nivel medio atendidos con alimentación escolar	Guatemala	30830	Q24,837,994.84
2023	100	Niños de primera infancia atendidos en aprendizaje temprano (sector oficial)	Guatemala		Q154,024.20
2023	101	Estudiantes del nivel preprimario del sector oficial atendidos en el sistema escolar (Monolingüe y bilingüe)	Guatemala	23102	Q73,367,127.07
2023	102	Estudiantes del nivel primario del sector oficial atendidos en el sistema escolar. (Monolingüe y Bilingüe)	Guatemala	69518	Q237,109,622.11
2023	103	Estudiantes de primaria de adultos del sector oficial atendidos en el sistema escolar	Guatemala	1418	Q7,615,589.51
2023	104	Estudiantes del ciclo básico del sector oficial atendidos en el sistema escolar (Telesecundaria, nufed, oficial).	Guatemala	21619	Q109,663,599.23
2023	105	Estudiantes del ciclo diversificado del sector oficial atendidos en el sistema escolar. (Todas las ramas de enseñanzas)	Guatemala	11671	Q62,762,067.36
2023	106	Estudiantes del Programa de Educación Primaria de Adultos por Correspondencia (PEAC), atendidos	Guatemala	1537	Q1,743,719.58
2023	107	Estudiantes del Programa Centros Municipales de Capacitación y Formación Humana (CEMUCAF) atendidos en áreas técnico-laborales	Guatemala	1215	Q3,557,206.15
2023	108	Estudiantes del programa de modalidades flexibles atendidos	Guatemala	4316	Q1,974,807.02
2023	109	Estudiantes del Programa Nacional de Educación Alternativa, PRONEA, atendidos	Guatemala	3741	Q1,937,529.94

Guatemala, Guatemala

Año	No.	Producto público	Comunidad	Beneficiarios	Monto (Q)
2020	1	PROGRAMA SOCIAL PARA LA ATENCION A NIÑAS Y ADOLESCENTES EMBARAZADAS O MADRES VICTIMAS DE VIOLENCIA SEXUAL MENORES DE 14 AÑOS CUYOS CASOS HAYAN SIDO JUDICIALIZADOS	CANALITOS	1	Q 7,500.00
2020	2	PROGRAMA SOCIAL PARA LA ATENCION A NIÑAS Y ADOLESCENTES EMBARAZADAS O MADRES VICTIMAS DE VIOLENCIA SEXUAL MENORES DE 14 AÑOS CUYOS CASOS HAYAN SIDO JUDICIALIZADOS	ENCINOS DE CAYALA	1	Q 9,000.00
2020	3	PROGRAMA SOCIAL PARA LA ATENCION A NIÑAS Y ADOLESCENTES EMBARAZADAS O MADRES VICTIMAS DE VIOLENCIA SEXUAL MENORES DE 14 AÑOS CUYOS CASOS HAYAN SIDO JUDICIALIZADOS	LAS CANOAS	2	Q 18,000.00
2020	4	BECA EDUCACIÓN MEDIA	N/A	10	Q 23,500.00
2020	5	BECA EDUCACIÓN SUPERIOR	N/A	2	Q 2,000.00
2020	6	PROGRAMA BOLSA SOCIAL	N/A	1,856	Q 3,538,750.00
2020	7	PROGRAMA SOCIAL "COMEDOR SOCIAL"	FEGUA	27,000	Q 605,875.00
2020	8	PROGRAMA SOCIAL "COMEDOR SOCIAL"	MOVIL ZONA 7	11,000	Q 237,050.00
2020	9	PROGRAMA SOCIAL "COMEDOR SOCIAL"	ROOSEVELT	167,400	Q 3,676,965.00
2021	10	PROGRAMA SOCIAL PARA LA ATENCION A NIÑAS Y ADOLESCENTES EMBARAZADAS O MADRES VICTIMAS DE VIOLENCIA SEXUAL MENORES DE 14 AÑOS CUYOS CASOS HAYAN SIDO JUDICIALIZADOS	ENCINOS DE CAYALA	1	Q 7,500.00
2021	11	PROGRAMA SOCIAL PARA LA ATENCION A NIÑAS Y ADOLESCENTES EMBARAZADAS O MADRES VICTIMAS DE VIOLENCIA SEXUAL MENORES DE 14 AÑOS CUYOS CASOS HAYAN SIDO JUDICIALIZADOS	LAS CANOAS	2	Q 9,000.00
2021	12	PROGRAMA SOCIAL PARA LA ATENCION A NIÑAS Y ADOLESCENTES EMBARAZADAS O MADRES VICTIMAS DE VIOLENCIA SEXUAL MENORES DE 14 AÑOS CUYOS CASOS HAYAN SIDO JUDICIALIZADOS	ZONA 18	1	Q 3,000.00

Guatemala, Guatemala

Año	No.	Producto público	Comunidad	Beneficiarios	Monto (Q)
2021	13	BECA EDUCACIÓN MEDIA	N/A	11	Q 25,500.00
2021	14	BECA EDUCACIÓN SUPERIOR	N/A	4	Q 5,500.00
2021	15	PROGRAMA BOLSA SOCIAL	N/A	13,524	Q 3,381,000.00
2021	16	PROGRAMA SOCIAL "COMEDOR SOCIAL"	GUATEMALA (FEGUA)	85,155	Q 1,853,202.50
2021	17	PROGRAMA SOCIAL "COMEDOR SOCIAL"	GUATEMALA (MÓVIL No. 1)	135,300	Q 2,881,652.50
2021	18	PROGRAMA SOCIAL "COMEDOR SOCIAL"	GUATEMALA (MÓVIL No. 2)	35,100	Q 764,525.00
2021	19	PROGRAMA SOCIAL "COMEDOR SOCIAL"	GUATEMALA (MÓVIL No. 3)	21,840	Q 712,131.50
2021	20	PROGRAMA SOCIAL "COMEDOR SOCIAL"	GUATEMALA (ROOSEVELT)	156,000	Q 3,461,105.00
2022	21	PROGRAMA SOCIAL PARA LA ATENCION A NIÑAS Y ADOLESCENTES EMBARAZADAS O MADRES VICTIMAS DE VIOLENCIA SEXUAL MENORES DE 14 AÑOS CUYOS CASOS HAYAN SIDO JUDICIALIZADOS	ENCINOS DE CAYALA	1	Q 10,500.00
2022	22	PROGRAMA SOCIAL PARA LA ATENCION A NIÑAS Y ADOLESCENTES EMBARAZADAS O MADRES VICTIMAS DE VIOLENCIA SEXUAL MENORES DE 14 AÑOS CUYOS CASOS HAYAN SIDO JUDICIALIZADOS	LAS CANOAS	1	Q 13,500.00
2022	23	PROGRAMA SOCIAL PARA LA ATENCION A NIÑAS Y ADOLESCENTES EMBARAZADAS O MADRES VICTIMAS DE VIOLENCIA SEXUAL MENORES DE 14 AÑOS CUYOS CASOS HAYAN SIDO JUDICIALIZADOS	PINARES DEL NORTE	1	Q 4,500.00
2022	24	PROGRAMA SOCIAL PARA LA ATENCION A NIÑAS Y ADOLESCENTES EMBARAZADAS O MADRES VICTIMAS DE VIOLENCIA SEXUAL MENORES DE 14 AÑOS CUYOS CASOS HAYAN SIDO JUDICIALIZADOS	ZONA 7	1	Q 15,000.00

Guatemala, Guatemala

Año	No.	Producto público	Comunidad	Beneficiarios	Monto (Q)
2022	25	BECA EDUCACIÓN MEDIA	N/A	15	Q 27,000.00
2022	26	BECA EDUCACIÓN SUPERIOR	N/A	8	Q 15,500.00
2022	27	PROGRAMA BOLSA SOCIAL	N/A	16,047	Q 4,011,750.00
2022	28	PROGRAMA SOCIAL "COMEDOR SOCIAL"	GUATEMALA (FEGUA)	155,002	Q 3,370,749.00
2022	29	PROGRAMA SOCIAL "COMEDOR SOCIAL"	GUATEMALA (MÓVIL No.1, ZONA 7)	147,216	Q 3,191,363.60
2022	30	PROGRAMA SOCIAL "COMEDOR SOCIAL"	GUATEMALA (MÓVIL No.2, ZONA 1 y 7)	79,560	Q 1,705,680.00
2022	31	PROGRAMA SOCIAL "COMEDOR SOCIAL"	GUATEMALA (MÓVIL No.3, MIGRACIÓN)	2,400	Q 156,780.00
2022	32	PROGRAMA SOCIAL "COMEDOR SOCIAL"	GUATEMALA (MÓVIL No.6, MAINA)	9,920	Q 213,776.00
2022	33	PROGRAMA SOCIAL "COMEDOR SOCIAL"	GUATEMALA (MÓVIL UNAERC)	21,200	Q 456,860.00
2022	34	PROGRAMA SOCIAL "COMEDOR SOCIAL"	GUATEMALA (ROOSEVELT)	148,630	Q 3,221,438.00
2022	35	PROGRAMA SOCIAL JÓVENES PROTAGONISTAS	GUATEMALA	2,552	Q 1,790,438.11

Guatemala, Guatemala

Año	No.	Producto público	Comunidad	Beneficiarios	Monto (Q)
2023	36	PROGRAMA SOCIAL PARA LA ATENCION A NIÑAS Y ADOLESCENTES EMBARAZADAS O MADRES VICTIMAS DE VIOLENCIA SEXUAL MENORES DE 14 AÑOS CUYOS CASOS HAYAN SIDO JUDICIALIZADOS	LAS CANOAS	1	Q 10,500.00
2023	37	PROGRAMA SOCIAL PARA LA ATENCION A NIÑAS Y ADOLESCENTES EMBARAZADAS O MADRES VICTIMAS DE VIOLENCIA SEXUAL MENORES DE 14 AÑOS CUYOS CASOS HAYAN SIDO JUDICIALIZADOS	PINARES DEL NORTE	1	Q 10,500.00
2023	38	PROGRAMA SOCIAL PARA LA ATENCION A NIÑAS Y ADOLESCENTES EMBARAZADAS O MADRES VICTIMAS DE VIOLENCIA SEXUAL MENORES DE 14 AÑOS CUYOS CASOS HAYAN SIDO JUDICIALIZADOS	ZONA 7	1	Q 10,500.00
2023	39	BECA EDUCACIÓN MEDIA	N/A	16	Q 31,000.00
2023	40	BECA EDUCACIÓN SUPERIOR	N/A	4	Q 7,200.00
2023	41	PROGRAMA BOLSA SOCIAL	N/A	12,726	Q 3,181,500.00
2023	42	PROGRAMA SOCIAL "COMEDOR SOCIAL"	GUATEMALA (FEGUA)	85,200	Q 1,791,275.00
2023	43	PROGRAMA SOCIAL "COMEDOR SOCIAL"	GUATEMALA (MÓVIL No. 5, UNAERC)	24,000	Q 495,650.00
2023	44	PROGRAMA SOCIAL "COMEDOR SOCIAL"	GUATEMALA (MÓVIL No.1, ZONA 7)	85,200	Q 1,791,275.00

Guatemala, Guatemala

Año	No.	Producto público	Comunidad	Beneficiarios	Monto (Q)
2023	45	PROGRAMA SOCIAL "COMEDOR SOCIAL"	GUATEMALA (MÓVIL No.3, ZONA 1 y 7)	49,700	Q 1,102,850.00
2023	46	PROGRAMA SOCIAL "COMEDOR SOCIAL"	GUATEMALA (MÓVIL No.6, MAINA)	8,520	Q 177,141.00
2023	47	PROGRAMA SOCIAL "COMEDOR SOCIAL"	GUATEMALA (MÓVIL No.9, MAIMI)	4,400	Q 90,510.00
2023	48	PROGRAMA SOCIAL "COMEDOR SOCIAL"	GUATEMALA (ROOSEVELT)	85,200	Q 1,791,275.00
2023	49	PROGRAMA SOCIAL "COMEDOR SOCIAL"	METROPOLITANO (MÓVIL No. 10)	41,400	Q 836,800.00
2023	50	PROGRAMA SOCIAL JÓVENES PROTAGONISTAS	GUATEMALA	4,234	Q 2,796,557.45

No.	Producto público	Comunidad	Beneficiarios	Monto (Q)
1	BONO FAMILIA	N/A	223,502	Q 498,067,000.00
2	TRANSFERENCIAS MONETARIAS A FAMILIAS DE NIÑOS Y NIÑAS CON DESNUTRICIÓN AGUDA, PREVIAMENTE IDENTIFICADOS EN EL MARCO DE LA VULNERABILIDAD NUTRICIONAL	N/A	15	Q 19,500.00

PROYECCIÓN 2024 PROGRAMA SOCIAL "BECA SOCIAL"

No.	Producto público	Comunidad	Beneficiarios
1	BECA EDUCACIÓN MEDIA	N/A	15

Guatemala, Guatemala

Año	No.	Producto público	Beneficiarios	Monto (Q)
2020	1	Programa del Aporte Económico del Adulto Mayor (Activos)	3,158	Q 13,948,000.00
2020	2	Programa del Aporte Económico del Adulto Mayor (Nuevos Beneficiarios)	170	N/A
2021	3	Programa del Aporte Económico del Adulto Mayor (Activos)	2,844	Q 12,802,400.00
2021	4	Programa del Aporte Económico del Adulto Mayor (Nuevos Beneficiarios)	35	N/A
2022	5	Programa del Aporte Económico del Adulto Mayor (Activos)	2,618	Q 14,366,500.00
2022	6	Programa del Aporte Económico del Adulto Mayor (Nuevos Beneficiarios)	97	N/A
2023	7	Programa del Aporte Económico del Adulto Mayor (Activos)	2,772	Q 9,515,000.00
2023	8	Programa del Aporte Económico del Adulto Mayor (Nuevos Beneficiarios)	413	N/A

No.	Producto público	Comunidad	Aportes	Monto (Q)
1	Programa del Aporte Económico del Adulto Mayor	Guatemala	115,141	Q50,631,900.00

Guatemala, Guatemala

No.	Producto público	Comunidad	Beneficiarios	Monto (Q)
1	El Alcalde solicitó una reunión para conformar una mesa de trabajo para tratar el tema del combustible. Se tuvieron las comunicaciones correspondientes con el Alcalde para tratar el tema de Diesel. Por lo anterior, se cumplió con el compromiso.	Guatemala, Guatemala	Toda la población	Q3,500.00
2	Plan Centinela verificación de calidad y cantidad en estaciones de servicio, plantas y depósitos de almacenamiento y expendios de GLP en cilindros 1,263 Supervisiones técnicas de calidad y cantidad en estaciones de servicio, plantas y depósitos de almacenamiento y expendios de GLP en cilindros por personal Delegado de la DGH, durante el período 2020-agosto 2023	Guatemala	toda la población	Q2,092,551.03
		TOTAL	N/A	2,096,051.03

Guatemala, Guatemala

Año	No.	Producto público	Comunidad	Beneficiarios	Monto (Q)
2020	1	Acuerdos y convenios comerciales negociados y suscritos para beneficio del sector exportador	Guatemala	N/I	Q7,146,792.93
2020	2	Se aprobaron 3,261 certificados para la exportación de azúcar y otros productos a Taiwán; 526 solicitudes de empresas para poder emitir certificados de circulación de mercancías y exportar a la Unión Europea; autorizó la emisión de 1,730 certificados de circulación sustitutivos; 235 procedimientos de verificación de origen sobre mercancías importadas y 326 opiniones técnicas, relacionadas a la correcta aplicación de los tratados	Guatemala	N/I	Q312,378,477.33*
2020	3	Se apoyó en la resolución de obstáculos técnicos al comercio que se presentan en el intercambio comercial entre sus socios comerciales, y se brindaron aproximadamente 800 asesorías técnicas especializadas y se impartieron capacitaciones virtuales y presenciales al sector privado, cámaras, embajadas y universidades para dar a conocer las ventajas que tienen los diferentes sectores productivos en el marco de los acuerdos comerciales.	Guatemala	N/I	

*El monto corresponde a los productos a nivel global

Guatemala, Guatemala

Año	No.	Producto público	Comunidad	Beneficiarios	Monto (Q)
2020	4	Se realizaron reuniones de Comités y Grupos Técnicos, Coordinadores y Comisiones Administradoras a través de las cuales se da seguimiento a los compromisos establecidos y se presentan a los socios comerciales temas sobre los cuales Guatemala tiene interés	Guatemala	N/I	
2020	5	De 2020 a 2023 se ha logrado dar atención y seguimiento a nueve casos en el marco de los diferentes acuerdos comerciales internacionales vigentes, de los cuales uno fue concluido con una exitosa negociación, cuatro se encuentran en curso y se ventilan ante el Centro Internacional de Arreglo de Diferencias relativas a Inversiones –CIADI-, una controversia comercial en el marco del Mecanismo de Solución de Controversias entre Centroamérica, uno concluyó en fase de consultas debido a que Guatemala determinó que no estaba en incumplimiento de sus obligaciones y dos se encuentran en fase de análisis en las etapas previas al arbitraje, fase de consultas y conciliación	Guatemala	N/I	Q312,378,477.33*

*El monto corresponde a los productos a nivel global

Guatemala, Guatemala

Año	No.	Producto público	Comunidad	Beneficiarios	Monto (Q)
2020	6	Con la finalidad de beneficiar a la población guatemalteca ante la crisis provocada por la Pandemia de Covid-19 y el Conflicto Rusia - Ucrania, de 2020 a 2023 se activaron los contingentes de desabasto siguientes: 1,730,000 toneladas métricas (TM) de maíz amarillo; 685,000 TM de maíz blanco; 365,000 TM de Arroz en Granza; y 31,800 TM de frijol negro	Guatemala	N/I	Q312,378,477.33*
2020	7	De 2020 a 2023 se emitieron 8,575 certificados de adjudicación de volumen de contingentes arancelarios activados en el foro de la OMC y en los acuerdos comerciales internacionales, tanto de importación como de exportación, realizando una asignación de 2,883,317 TM, este mecanismo es utilizado por 291 empresas	Guatemala	N/I	

*El monto corresponde a los productos a nivel global

Guatemala, Guatemala

Año	No.	Producto público	Comunidad	Beneficiarios	Monto (Q)
2021	8	Acuerdos y convenios comerciales negociados y suscritos para beneficio del sector exportador	Guatemala	N/I	Q6,513,199.46
2021	9	Se aprobaron 3,261 certificados para la exportación de azúcar y otros productos a Taiwán; 526 solicitudes de empresas para poder emitir certificados de circulación de mercancías y exportar a la Unión Europea; autorizó la emisión de 1,730 certificados de circulación sustitutivos; 235 procedimientos de verificación de origen sobre mercancías importadas y 326 opiniones técnicas, relacionadas a la correcta aplicación de los tratados	Guatemala	N/I	Q24,010,401.69*
2021	10	Se apoyó en la resolución de obstáculos técnicos al comercio que se presentan en el intercambio comercial entre sus socios comerciales, y se brindaron aproximadamente 800 asesorías técnicas especializadas y se impartieron capacitaciones virtuales y presenciales al sector privado, cámaras, embajadas y universidades para dar a conocer las ventajas que tienen los diferentes sectores productivos en el marco de los acuerdos comerciales.	Guatemala	N/I	

*El monto corresponde a los productos a nivel global

Guatemala, Guatemala

Año	No.	Producto público	Comunidad	Beneficiarios	Monto (Q)
2021	11	Se realizaron reuniones de Comités y Grupos Técnicos, Coordinadores y Comisiones Administradoras a través de las cuales se da seguimiento a los compromisos establecidos y se presentan a los socios comerciales temas sobre los cuales Guatemala tiene interés	Guatemala	N/I	
2021	12	De 2020 a 2023 se ha logrado dar atención y seguimiento a nueve casos en el marco de los diferentes acuerdos comerciales internacionales vigentes, de los cuales uno fue concluido con una exitosa negociación, cuatro se encuentran en curso y se ventilan ante el Centro Internacional de Arreglo de Diferencias relativas a Inversiones –CIADI-, una controversia comercial en el marco del Mecanismo de Solución de Controversias entre Centroamérica, uno concluyó en fase de consultas debido a que Guatemala determinó que no estaba en incumplimiento de sus obligaciones y dos se encuentran en fase de análisis en las etapas previas al arbitraje, fase de consultas y conciliación	Guatemala	N/I	Q24,010,401.69*

*El monto corresponde a los productos a nivel global

Guatemala, Guatemala

Año	No.	Producto público	Comunidad	Beneficiarios	Monto (Q)
2021	13	Con la finalidad de beneficiar a la población guatemalteca ante la crisis provocada por la Pandemia de Covid-19 y el Conflicto Rusia - Ucrania, de 2020 a 2023 se activaron los contingentes de desabasto siguientes: 1,730,000 toneladas métricas (TM) de maíz amarillo; 685,000 TM de maíz blanco; 365,000 TM de Arroz en Granza; y 31,800 TM de frijol negro	Guatemala	N/I	Q24,010,401.69*
2021	14	De 2020 a 2023 se emitieron 8,575 certificados de adjudicación de volumen de contingentes arancelarios activados en el foro de la OMC y en los acuerdos comerciales internacionales, tanto de importación como de exportación, realizando una asignación de 2,883,317 TM, este mecanismo es utilizado por 291 empresas	Guatemala	N/I	

*El monto corresponde a los productos a nivel global

Guatemala, Guatemala

Año	No.	Producto público	Comunidad	Beneficiarios	Monto (Q)
2022	15	Acuerdos y convenios comerciales negociados y suscritos para beneficio del sector exportador	Guatemala	N/I	Q7,015,123.11
2022	16	Se aprobaron 3,261 certificados para la exportación de azúcar y otros productos a Taiwán; 526 solicitudes de empresas para poder emitir certificados de circulación de mercancías y exportar a la Unión Europea; autorizó la emisión de 1,730 certificados de circulación sustitutivos; 235 procedimientos de verificación de origen sobre mercancías importadas y 326 opiniones técnicas, relacionadas a la correcta aplicación de los tratados	Guatemala	N/I	Q390,947,919.24*
2022	17	Se apoyó en la resolución de obstáculos técnicos al comercio que se presentan en el intercambio comercial entre sus socios comerciales, y se brindaron aproximadamente 800 asesorías técnicas especializadas y se impartieron capacitaciones virtuales y presenciales al sector privado, cámaras, embajadas y universidades para dar a conocer las ventajas que tienen los diferentes sectores productivos en el marco de los acuerdos comerciales.	Guatemala	N/I	

*El monto corresponde a los productos a nivel global

Guatemala, Guatemala

Año	No.	Producto público	Comunidad	Beneficiarios	Monto (Q)
2022	18	Se realizaron reuniones de Comités y Grupos Técnicos, Coordinadores y Comisiones Administradoras a través de las cuales se da seguimiento a los compromisos establecidos y se presentan a los socios comerciales temas sobre los cuales Guatemala tiene interés	Guatemala	N/I	
2022	19	De 2020 a 2023 se ha logrado dar atención y seguimiento a nueve casos en el marco de los diferentes acuerdos comerciales internacionales vigentes, de los cuales uno fue concluido con una exitosa negociación, cuatro se encuentran en curso y se ventilan ante el Centro Internacional de Arreglo de Diferencias relativas a Inversiones –CIADI-, una controversia comercial en el marco del Mecanismo de Solución de Controversias entre Centroamérica, uno concluyó en fase de consultas debido a que Guatemala determinó que no estaba en incumplimiento de sus obligaciones y dos se encuentran en fase de análisis en las etapas previas al arbitraje, fase de consultas y conciliación	Guatemala	N/I	Q390,947,919.24*

*El monto corresponde a los productos a nivel global

Guatemala, Guatemala

Año	No.	Producto público	Comunidad	Beneficiarios	Monto (Q)
2022	20	Con la finalidad de beneficiar a la población guatemalteca ante la crisis provocada por la Pandemia de Covid-19 y el Conflicto Rusia - Ucrania, de 2020 a 2023 se activaron los contingentes de desabasto siguientes: 1,730,000 toneladas métricas (TM) de maíz amarillo; 685,000 TM de maíz blanco; 365,000 TM de Arroz en Granza; y 31,800 TM de frijol negro	Guatemala	N/I	Q390,947,919.24*
2022	21	De 2020 a 2023 se emitieron 8,575 certificados de adjudicación de volumen de contingentes arancelarios activados en el foro de la OMC y en los acuerdos comerciales internacionales, tanto de importación como de exportación, realizando una asignación de 2,883,317 TM, este mecanismo es utilizado por 291 empresas	Guatemala	N/I	

*El monto corresponde a los productos a nivel global

Guatemala, Guatemala

Año	No.	Producto público	Comunidad	Beneficiarios	Monto (Q)
2023	22	Acuerdos y convenios comerciales negociados y suscritos para beneficio del sector exportador	Guatemala	N/I	Q5,358,584.68
2023	23	Se aprobaron 3,261 certificados para la exportación de azúcar y otros productos a Taiwán; 526 solicitudes de empresas para poder emitir certificados de circulación de mercancías y exportar a la Unión Europea; autorizó la emisión de 1,730 certificados de circulación sustitutivos; 235 procedimientos de verificación de origen sobre mercancías importadas y 326 opiniones técnicas, relacionadas a la correcta aplicación de los tratados	Guatemala	N/I	Q8,968,808.88*
2023	24	Se apoyó en la resolución de obstáculos técnicos al comercio que se presentan en el intercambio comercial entre sus socios comerciales, y se brindaron aproximadamente 800 asesorías técnicas especializadas y se impartieron capacitaciones virtuales y presenciales al sector privado, cámaras, embajadas y universidades para dar a conocer las ventajas que tienen los diferentes sectores productivos en el marco de los acuerdos comerciales.	Guatemala	N/I	Q8,968,808.88*

*El monto corresponde a los productos a nivel global

Guatemala, Guatemala

Año	No.	Producto público	Comunidad	Beneficiarios	Monto (Q)
2023	25	Se realizaron reuniones de Comités y Grupos Técnicos, Coordinadores y Comisiones Administradoras a través de las cuales se da seguimiento a los compromisos establecidos y se presentan a los socios comerciales temas sobre los cuales Guatemala tiene interés	Guatemala	N/I	
2023	26	De 2020 a 2023 se ha logrado dar atención y seguimiento a nueve casos en el marco de los diferentes acuerdos comerciales internacionales vigentes, de los cuales uno fue concluido con una exitosa negociación, cuatro se encuentran en curso y se ventilan ante el Centro Internacional de Arreglo de Diferencias relativas a Inversiones –CIADI-, una controversia comercial en el marco del Mecanismo de Solución de Controversias entre Centroamérica, uno concluyó en fase de consultas debido a que Guatemala determinó que no estaba en incumplimiento de sus obligaciones y dos se encuentran en fase de análisis en las etapas previas al arbitraje, fase de consultas y conciliación	Guatemala	N/I	Q8,968,808.88*

*El monto corresponde a los productos a nivel global

Guatemala, Guatemala

Año	No.	Producto público	Comunidad	Beneficiarios	Monto (Q)
2023	27	Con la finalidad de beneficiar a la población guatemalteca ante la crisis provocada por la Pandemia de Covid-19 y el Conflicto Rusia - Ucrania, de 2020 a 2023 se activaron los contingentes de desabasto siguientes: 1,730,000 toneladas métricas (TM) de maíz amarillo; 685,000 TM de maíz blanco; 365,000 TM de Arroz en Granza; y 31,800 TM de frijol negro	Guatemala	N/I	Q8,968,808.88*
2023	28	De 2020 a 2023 se emitieron 8,575 certificados de adjudicación de volumen de contingentes arancelarios activados en el foro de la OMC y en los acuerdos comerciales internacionales, tanto de importación como de exportación, realizando una asignación de 2,883,317 TM, este mecanismo es utilizado por 291 empresas	Guatemala	N/I	

*El monto corresponde a los productos a nivel global

Guatemala, Guatemala

No.	Producto público	Comunidad	Beneficiarios	Monto (Q)
1	Personas individuales y jurídicas beneficiadas con servicios de registro e inscripción en el mercado de valores	Guatemala	1,520	Q 9,061,015.79
2	Prestadores de servicio de certificación y firma electrónica beneficiados con certeza jurídica	Guatemala	13	Q 4,664,651.27
3	Personas individuales y jurídicas beneficiadas con patentes de inscripción de sociedades nacionales, comerciante individual y empresas mercantiles	Guatemala	370,740	Q 98,753,928.56
4	Certificados, normas y registros emitidos a entidades privadas, públicas y académicas para promover la adopción de prácticas de gestión de la calidad	Guatemala	1,431	Q 32,358,908.43
5	Personas capacitadas e informadas sobre política y fomento de la cultura por la competencia	Guatemala	9,741	Q 5,873,092.64

Guatemala, Guatemala

No.	Producto público	Comunidad	Beneficiarios	Monto (Q)
6	Empresas importadoras y exportadoras beneficiadas con exoneraciones fiscales por resoluciones de calificación	Guatemala	1,770	Q 14,850,735.00
7	Micro, pequeños y medianos empresarios beneficiados con créditos para desarrollo empresarial y proyectos	Guatemala	135	Q 588,269,238.87*
8	Micro, pequeños y medianos empresarios beneficiados servicios de Desarrollo Empresarial	Guatemala	11,405	
9	Asistencia técnica, asesoría, estudios, certificaciones, capacitaciones y suministros	Guatemala	54,676	Q 159,340,742.14

*El monto corresponde a los productos a nivel global

Guatemala, Guatemala

No.	Producto público	Comunidad	Beneficiarios	Monto (Q)
1	Lanzamiento de la emisión postal emblemática denominada Bicentenario	Usuarios postales. coleccionistas y población en general	Usuarios postales. coleccionistas y población en general	Q 300,000.00
2	Apertura de Agencia Bancaria Crédito Hipotecario Nacional de Guatemala (CHN)	Población en general	Población en general	Convenio con CHN
3	Migración de los sistemas informáticos para el servicio postal	Población en General	Población en General	Cooperación Internacional
4	Adquisición de 4 vehículos tipo Pick Up marca Jac T6	Población General	Población General	Q 725,860.00
5	Adquisición de 8 motocicletas para la Sección de Carteros del Departamento de Operaciones Postales	Población General	Población General	Q 87,920.00
6	CONSTRUCCION MURO DE CONTENCIÓN ASENTAMIENTO COMUNIDAD ARZÚ. ZONA 18. Guatemala, GUATEMALA	ASENTAMIENTO COMUNIDAD ARZÚ	605	Q 881,722.72
7	CONSTRUCCION MURO DE CONTENCIÓN ASENTAMIENTO 10 DE MAYO ZONA 07. Guatemala, GUATEMALA	ASENTAMIENTO 10 DE MAYO	1,668	Q 1,063,114.37
8	CONSTRUCCION MURO DE CONTENCIÓN ASENTAMIENTO EL ESFUERZO COLONIA 4 DE FEBRERO. ZONA 7. Guatemala, GUATEMALA	ASENTAMIENTO EL ESFUERZO COLONIA 4 DE FEBRERO	4,681	Q 848,000.00
9	CONSTRUCCION MURO DE CONTENCIÓN ASENTAMIENTO NUEVA JERUSALÉN ZONA 18. Guatemala, GUATEMALA	ASENTAMIENTO NUEVA JERUSALÉN	4,256	Q 903,616.93
10	CONSTRUCCION MURO DE CONTENCIÓN ASENTAMIENTO TIERRA PROMETIDA. EL PARAÍSO II. ZONA 18. Guatemala, GUATEMALA	ASENTAMIENTO TIERRA PROMETIDA. EL PARAÍSO II	264	Q 906,370.66
11	CONSTRUCCION MURO DE CONTENCIÓN ASENTAMIENTO CANDELARIA. ZONA DIECIOCHO (18). Guatemala, GUATEMALA	ASENTAMIENTO CANDELARIA	96	Q 984,752.60
12	CONSTRUCCION MURO DE CONTENCIÓN ASENTAMIENTO EL MIRADOR II. ZONA SIETE. Guatemala, GUATEMALA	ASENTAMIENTO EL MIRADOR II	108	Q 911,244.00

Guatemala, Guatemala

No.	Producto público	Comunidad	Beneficiarios	Monto (Q)
13	CONSTRUCCION MURO DE CONTENCIÓN ASENTAMIENTO 6 DE AGOSTO. ZONA 7. Guatemala, GUATEMALA	ASENTAMIENTO 6 DE AGOSTO	84	Q 699,753.00
14	CONSTRUCCION MURO DE CONTENCIÓN ASENTAMIENTO NUESTRO SEÑOR DE ESQUIPULAS. ZONA 18. Guatemala, GUATEMALA	ASENTAMIENTO NUESTRO SEÑOR DE ESQUIPULAS	98	Q 696,999.60
15	CONSTRUCCION MURO DE CONTENCIÓN ASENTAMIENTO ANEXO CERRITO. SECTOR 4. ZONA 7. Guatemala, GUATEMALA	ASENTAMIENTO ANEXO CERRITO. SECTOR 4	84	Q 699,884.60
16	CONSTRUCCION MURO DE CONTENCIÓN ASENTAMIENTO 5 DE NOVIEMBRE. ZONA 18. Guatemala, GUATEMALA	ASENTAMIENTO 5 DE NOVIEMBRE	112	Q 668,999.75
17	CONSTRUCCION MURO DE CONTENCIÓN ASENTAMIENTO MARIA TERESA CABALLEROS. ZONA 7. Guatemala, GUATEMALA	ASENTAMIENTO MARIA TERESA CABALLEROS	96	Q 837,437.05
18	CONSTRUCCION MURO DE CONTENCIÓN ASENTAMIENTO LOS PINOS. ZONA DIECIOCHO. Guatemala, GUATEMALA	ASENTAMIENTO LOS PINOS	105	Q 957,019.76
19	CONSTRUCCION MURO DE CONTENCIÓN ASENTAMIENTO ANEXO EL MIRADOR. ZONA 18. Guatemala, GUATEMALA	ANEXO EL MIRADOR	96	Q 923,205.42
20	CONSTRUCCION MURO DE CONTENCIÓN ASENTAMIENTO EL COMUNAL. ZONA 18. Guatemala, GUATEMALA	ASENTAMIENTO EL COMUNAL	70	Q 951,458.92
21	CONSTRUCCION MURO DE CONTENCIÓN ASENTAMIENTO LAS CHAMPAS. ZONA 18. Guatemala, GUATEMALA	ASENTAMIENTO LAS CHAMPAS	55	Q 956,943.20
22	CONSTRUCCION MURO DE CONTENCIÓN ASENTAMIENTO MARIO JULIO SALAZAR. PLANTA BAJA. ZONA 7. Guatemala, GUATEMALA	ASENTAMIENTO MARIO JULIO SALAZAR	55	Q 739,892.30
23	CONSTRUCCION MURO DE CONTENCIÓN ASENTAMIENTO EL CERRITO. SECTOR 5. 6. Y 7. ZONA 18. Guatemala, GUATEMALA	ASENTAMIENTO EL CERRITO. SECTOR 5. 6. Y 7	125	Q 797,170.45
24	CONSTRUCCION MURO DE CONTENCIÓN ASENTAMIENTO LA BENDICIÓN DE DIOS. ALAMEDA NORTE. ZONA 18. Guatemala, GUATEMALA	ASENTAMIENTO LA BENDICIÓN DE DIOS. ALAMEDA NORTE	135	Q 797,588.60

Guatemala, Guatemala

No.	Producto público	Comunidad	Beneficiarios	Monto (Q)
25	CONSTRUCCION MURO DE CONTENCIÓN ASENTAMIENTO CAMBIO 96. EL LIMÓN. ZONA 18. Guatemala, GUATEMALA	ASENTAMIENTO CAMBIO 96. EL LIMÓN	125	Q 780,000.00
26	CONSTRUCCION MURO DE CONTENCIÓN ASENTAMIENTO LOS EUCALIPTOS. AMPARO II. ZONA 7. Guatemala, GUATEMALA	ASENTAMIENTO LOS EUCALIPTOS. AMPARO II	125	Q 797,578.00
27	CONSTRUCCION MURO DE CONTENCIÓN ASENTAMIENTO EL PARQUECITO. PARAISO I. ZONA 18. Guatemala, GUATEMALA	ASENTAMIENTO EL PARQUECITO. PARAISO I	75	Q 956,791.76
28	CONSTRUCCION MURO DE CONTENCIÓN ASENTAMIENTO JESÚS RESUCITADO. AMPARO I. ZONA 7. Guatemala, GUATEMALA	ASENTAMIENTO JESÚS RESUCITADO	135	Q 958,035.72
29	Familias Beneficiadas Con Subsidio Para La Vivienda	Guatemala	3	Q 105,000.00
30	Familias Beneficiadas Con Subsidio Para La Vivienda	Guatemala	10	Q 350,000.00
31	Familias Beneficiadas Con Subsidio Para La Vivienda	Guatemala	11	Q 275,000.00
32	Familias Beneficiadas Con Subsidio Para La Vivienda	Guatemala	45	Q 1,575,000.00
33	Familias Beneficiadas Con Subsidio Para La Vivienda	Guatemala	80	Q 2,800,000.00
34	Familias Beneficiadas Con Subsidio Para La Vivienda	Guatemala	9	Q 315,000.00
35	Familias Beneficiadas Con Subsidio Para La Vivienda	Guatemala	60	Q 2,100,000.00
36	Familias Beneficiadas Con Subsidio Para La Vivienda	GUATEMALA	7	Q 245,000.00
37	Familias Beneficiadas Con Subsidio Para La Vivienda	GUATEMALA	1	Q 35,000.00
38	Familias Beneficiadas Con Subsidio Para La Vivienda	GUATEMALA	63	Q 2,205,000.00

Guatemala, Guatemala

No.	Producto público	Comunidad	Beneficiarios	Monto (Q)
39	Conductores atendidos con servicio de seguridad y asistencia vial en carreteras	Ciudad de Guatemala	119,130	Q 572,412.56
40	Servicios de Regulación para beneficio de conductores que transitan en carretera	Ciudad de Guatemala	13,491	Q 1,412,987.88
41	Boletas de Llamadas de atención	Ciudad de Guatemala	4,907	Q 4,647,423.14
42	Elementos Formados como Brigadas de Protección y Seguridad Vial	Ciudad de Guatemala	89	Q 287,555.00
43	Personas Capacitadas en el Programa de Educación y Seguridad Vial	Ciudad de Guatemala	20,102	Q 4,689.60
44	Personas atendidas telefónicamente por medio del sistema 1520	Ciudad de Guatemala	929,834	Q 302,025.50
45	Contratación de Servicio de limpieza para sanitarios de la terminal Aérea del Aeropuerto Internacional La Aurora	Guatemala	2,255,486 Pasajeros	Q 3,590,910.60
46	Adquisición de dos servidores. switch de red administrable y POE y switch CORE. desarrollo de software para administración de ingresos. reemplazo del cableado estructurado. 458 computadoras con UPS con su respectivas licencias de operación, Implementación de Decreto Número 5-2021 "Ley para la Simplificación de Requisitos y Trámites Administrativos"	Guatemala	959 (colaboradores)	Q 8,374,742.00
47	Mejoramiento de Sistema de bandas Transportadoras y Muelles de abordaje. Aeropuerto Internacional La Aurora	Guatemala	5,720,819 Pasajeros	Q 25,765,000.00
48	B-002-2020 BACHEO DE LA RED VIAL PAVIMENTADA	Chinautla. Chuarrancho. Guatemala, MULTIMUNICIPAL Guatemala, Palencia. San José del Golfo. San Pedro Ayampuc. Santa Catarina Pinula,	2,216,843	Q 6,347,917.39

Guatemala, Guatemala

No,	Producto público	Comunidad	Beneficiarios	Monto (Q)
49	L-005-2020 LIMPIEZA DEL DERECHO DE VÍA	Chinautla. Guatemala, MULTIMUNICIPAL Guatemala, San Pedro Ayampuc,	1,096,753	Q 1,073,270.72
50	B-019-2022 - BACHEO DE LA RED VIAL PAVIMENTADA	Chinautla. Chuarrancho. Guatemala, MULTIMUNICIPAL Guatemala, San José del Golfo. San Pedro Ayampuc,	2,040,012	Q 5,139,170.00
51	L-049-2022 - LIMPIEZA DEL DERECHO DE VÍA	Chinautla. Guatemala, MULTIMUNICIPAL Guatemala, San Pedro Ayampuc,	1,096,753	Q 871,465.71
52	B-003-2020 BACHEO DE LA RED VIAL PAVIMENTADA	Guatemala, MULTIMUNICIPAL Guatemala, MULTIMUNICIPAL SACATEPÉQUEZ. Palencia. San José Pinula. Santa Catarina Pinula,	1,395,799	Q 6,102,000.00
53	L-006-2020 LIMPIEZA DEL DERECHO DE VÍA	Guatemala, MULTIMUNICIPAL Guatemala, Palencia. San José del Golfo,	1,001,594	Q 1,039,207.50
54	L-007-2020 LIMPIEZA DEL DERECHO DE VÍA	Guatemala, MULTIMUNICIPAL Guatemala, San José Pinula. Santa Catarina Pinula,	1,324,826	Q 997,145.46
55	B-020-2022 - BACHEO DE LA RED VIAL PAVIMENTADA	Guatemala, MULTIMUNICIPAL Guatemala, MULTIREGIONAL. Palencia. San José Pinula. Santa Catarina Pinula,	1,395,799	Q 4,727,960.00
56	L-050-2022 - LIMPIEZA DEL DERECHO DE VÍA	Guatemala, MULTIMUNICIPAL Guatemala, San José del Golfo,	930,621	Q 1,204,882.00
57	L-051-2022 - LIMPIEZA DEL DERECHO DE VÍA	Guatemala, MULTIMUNICIPAL Guatemala, San José Pinula. Santa Catarina Pinula,	1,324,826	Q 1,561,744.60
58	CPe-011-2022 MANTENIMIENTO PERIÓDICO DE LA RED VIAL SEGÚN DECRETO 21-2022	Guatemala, MULTIMUNICIPAL GUATEMALA,	923,392	Q 27,919,682.00
59	MEJORAMIENTO PUENTE VEHICULAR BELICE	GUATEMALA	921,048	N/I
60	REPOSICION CARRETERA CA 01 OCC TRAMO TRÉBOL 39 AVENIDA CALZADA ROOSEVELT GUATEMALA	GUATEMALA	994,867	N/I

Guatemala, Guatemala

No.	Producto público	Comunidad	Beneficiarios	Monto (Q)
61	REPOSICION CARRETERA CA-01 OR, TRAMO: OBELISCO - TREBOL VISTA HERMOSA. GUATEMALA	GUATEMALA	66,481	Q 130,032.00
62	CONSTRUCCION PUENTE VEHICULAR BELICE II Y APROXIMACIONES GUATEMALA GUATEMALA	GUATEMALA	1,213,651	Q 37,500,000.00
63	REPOSICION CARRETERA CA 01 OCC TRAMO TRÉBOL 39 AVENIDA CALZADA ROOSEVELT GUATEMALA	GUATEMALA	994,867	Q 59,952.40
64	MEJORAMIENTO PUENTE VEHICULAR BELICE	GUATEMALA	444,523	Q 8,997,349.84
65	REPOSICION CARRETERA CA-01 OR, TRAMO: OBELISCO - TREBOL VISTA HERMOSA. GUATEMALA	GUATEMALA	444,523	Q 7,028,250.74
66	ESCUELA PRIMARIA OFICIAL URBANA DE VARONES NO, 20 REPÚBLICA DEL ECUADOR. 23 CALLE A 35-56. ZONA 5. Guatemala, GUATEMALA	GUATEMALA	12	Q 29,400.00
67	ESCUELA PRIMARIA OFICIAL URBANA MIXTA NO, 126 ANDRÉS BELLO. 41 AVE, Y 12 CALLE B JARDINES DE LA ASUNCIÓN. ZONA 5. Guatemala, GUATEMALA	GUATEMALA	158	Q 71,350.00
68	ESCUELA OFICIAL DE PÁRVULOS NO, 35 "JUAN JOSE AREVALO". 18 AVENIDA 25-29 PROYECTO 4-3. ZONA 6. Guatemala, GUATEMALA	GUATEMALA	2	Q 10,650.00
69	ESCUELA PRIMARIA OFICIAL URBANA MIXTA NO, 146 LIC, EDUARDO CÁCERES LEHNHOFF. 17 AVENIDA 6-95. ZONA 14. Guatemala, GUATEMALA	GUATEMALA	14	Q 48,100.00
70	ESCUELA PRIMARIA OFICIAL URBANA MIXTA NO, 471 "LUZ ISABEL SÁNCHEZ". KM, 14,5 COL, HNO, PEDRO. CARRETERA AL ATLÁNTICO. ZONA 17. Guatemala, GUATEMALA	GUATEMALA	522	Q 157,650.00
71	ESCUELA PRIMARIA OFICIAL URBANA MIXTA. COLONIA LA ARENERA. ZONA 21. Guatemala, GUATEMALA	GUATEMALA	338	Q 123,120.00
72	INEB SAN JUAN DE DIOS. 21 AVENIDA "B" 17-20. COLONIA SAN JUAN DE DIOS. ZONA 6. Guatemala, GUATEMALA	GUATEMALA	200	Q 130,750.00

Guatemala, Guatemala

No.	Producto público	Comunidad	Beneficiarios	Monto (Q)
73	EODP NO,29 ULISES ROJAS. 21 AVE, 15- 07. ZONA 6. Guatemala, GUATEMALA	GUATEMALA	252	Q 94,900.00
74	EODP NO,33 ROSA Y CAROLINA AGAZZI. 16 AVE, 18-71 PROYECTO 4-4. ZONA 6. Guatemala, GUATEMALA	GUATEMALA	99	Q 35,925.00
75	EOUV NO,62 HERMÓGENES GONZÁLEZ MEJÍA. 21 AVENIDA 18-26. ZONA 6. Guatemala, GUATEMALA	GUATEMALA	335	Q 157,625.00
76	EOUM ESCUELA OFICIAL URBANA MIXTA. COMUNIDAD EL CERRITO. ANILLO PERIFÉRICO. ZONA 7. Guatemala, GUATEMALA	GUATEMALA	76	Q 49,950.00
77	EOUV NO,32 REPÚBLICA ORIENTAL DEL URUGUAY. 8A, AVENIDA A 11-31 COLONIA CASTILLO LARA. ZONA 7. Guatemala, GUATEMALA	GUATEMALA	86	Q 54,450.00
78	EOUV NO,60 ABRAHAM ORANTES Y ORANTES. AVE, MOCTEZUMA 31-09 COLONIA BETHANIA. ZONA 7. Guatemala, GUATEMALA	GUATEMALA	241	Q 114,075.00
79	EOUM NO,36 JOSE MARTI. 1A, AVENIDA 6-79 ZONA 7 COLONIA LANDIVAR. ZONA 7. Guatemala, GUATEMALA	GUATEMALA	168	Q 96,600.00
80	EOUM NO,92 .MIGUEL ANGEL ASTURIAS.. AVE, MOCTEZUMA 31-09 COLONIA BETHANIA. ZONA 7. Guatemala, GUATEMALA	GUATEMALA	210	Q 120,750.00
81	EOUM NO,901 AMPARO I. 33 AVE, 36-60 COLONIA SAKERTI II. ZONA 7. Guatemala, GUATEMALA	GUATEMALA	260	Q 123,500.00
82	EOUM NO,153 SAKERTI. 35 CALLE C 33-43 COLONIA SAKERTI. ZONA 7. Guatemala, GUATEMALA	GUATEMALA	208	Q 114,600.00
83	EOUV DAVID VELA. 31 AVE, C 5-56 COLONIA CENTRO AMERICA. ZONA 7. Guatemala, GUATEMALA	GUATEMALA	210	Q 120,750.00
84	EOUM NO,42 AGUSTÍN MENCOS FRANCO. 33 AV 24-31 COLONIA LA BETHANIA. ZONA 7. Guatemala, GUATEMALA	GUATEMALA	267	Q 128,525.00

Guatemala, Guatemala

No.	Producto público	Comunidad	Beneficiarios	Monto (Q)
85	EOUM EL ESFUERZO "CESAR GUZMAN". AVENIDA CLAVEL. CALLE ALAMO ASENTAMIENTO EL ESFUERZO. ZONA 7. Guatemala, GUATEMALA	GUATEMALA	68	Q 51,600.00
86	EORM NO, 615. CANTON LAS PILAS. CANALITOS. ZONA 17. Guatemala, GUATEMALA	GUATEMALA	229	Q 125,175.00
87	INSTITUTO NACIONAL EXPERIMENTAL DE EDUCACIÓN BÁSICA CON ORIENTACIÓN OCUPACIONAL PROFESOR HÉCTOR NERI CASTAÑEDA CALDERÓN. KM, 9 RUTA AL ATLÁNTICO. ZONA 18. Guatemala, GUATEMALA	GUATEMALA	410	Q 250,750.00
88	EOUM NO,111. ALDEA LAS TAPIAS. ZONA 18. Guatemala, GUATEMALA	GUATEMALA	278	Q 139,850.00
89	EOUM NO,104 .PUERTO RICO.. 14 AVE, Y 5A CALLE COLONIA LAVARREDA. ZONA 18. Guatemala, GUATEMALA	GUATEMALA	226	Q 95,950.00
90	EOUM SANTA ELENA II. 11 CALLE C 4-43. ZONA 18. Guatemala, GUATEMALA	GUATEMALA	190	Q 79,250.00
91	EOUM. 13 CALLE. SECTOR 6. MANZANA 56. COLONIA EL LIMÓN. ZONA 18. Guatemala, GUATEMALA	GUATEMALA	281	Q 149,075.00
92	EOUM NO,436. 25 AVENIDA 12-10 COLONIA PARAISO I. ZONA 18. Guatemala, GUATEMALA	GUATEMALA	329	Q 163,175.00
93	EOUM NO,58 PANAMERICANA. 9A AVE, 5-05 COLONIA LA FLORIDA. ZONA 19. Guatemala, GUATEMALA	GUATEMALA	331	Q 197,825.00
94	INEB LAS PILAS. LOTE 15. MANZANA 6. CANTÓN LAS PILAS CANALITOS. ZONA 24. Guatemala, GUATEMALA	GUATEMALA	209	Q 136,175.00
95	REMOZAMIENTO DE LA ESCUELA OFICIAL URBANA MIXTA No, 71 FRANKLIN DELANO ROOSEVELT	GUATEMALA	471	Q 1,360,079.72
96	REMOZAMIENTO INSTITUTO NACIONAL MIXTO DE EDUCACIÓN DIVERSIFICADA SAN PASCUAL III. Guatemala, GUATEMALA	GUATEMALA	285	Q 301,073.68

Guatemala, Guatemala

No.	Producto público	Comunidad	Beneficiarios	Monto (Q)
97	REMOZAMIENTO INSTITUTO NACIONAL DE EDUCACIÓN BÁSICA EXP, CON ORIENTACIÓN OCUPACIONAL DR, JOSE MATOS PACHECO. Guatemala, GUATEMALA	GUATEMALA	477	Q 893,637.97
98	REMOZAMIENTO ESCUELA OFICIAL URBANA DE VARONES NO, 25 JOSE MARIA VELA IRRISARI. Guatemala, GUATEMALA	GUATEMALA	141	Q 236,199.27
99	REMOZAMIENTO ESCUELA DE NIÑOS NO, 3 CAYETANO FRANCO Y MONROY. Guatemala, GUATEMALA	GUATEMALA	188	Q 126,906.30
100	REMOZAMIENTO ESCUELA OFICIAL URBANA MIXTA DE APLICACIÓN NO, 16 REPÚBLICA DE BOLIVIA. Guatemala, GUATEMALA	GUATEMALA	441	Q 526,876.54
101	REMOZAMIENTO ESCUELA OFICIAL URBANA MIXTA NO 149 COLONIA 4 DE FEBRERO. Guatemala, GUATEMALA	GUATEMALA	242	Q 866,182.58
102	REMOZAMIENTO ESCUELA OFICIAL URBANA DE NIÑAS NO, 3 DOLORES BEDOYA DE MOLINA. Guatemala, GUATEMALA	GUATEMALA	242	Q 173,751.94
103	REMOZAMIENTO ESCUELA OFICIAL URBANA DE NIÑAS NO,49 JESUS CASTRO GOMEZ. Guatemala, GUATEMALA	GUATEMALA	339	Q 825,426.81
104	REMOZAMIENTO ESCUELA PRIMARIA OFICIAL URBANA MIXTA NO, 126 ANDRÉS BELLO. 41 AVE, Y 12 CALLE B JARDINES DE LA ASUNCIÓN. ZONA 5. CIUDAD CAPITAL	GUATEMALA	156	Q 1,155,993.64
105	REMOZAMIENTO ESCUELA OFICIAL DE PÁRVULOS NO, 35 "JUAN JOSÉ ARÉVALO". 18 AVENIDA 25-29 PROYECTO 4-3. ZONA 6. CIUDAD CAPITAL	GUATEMALA	215	Q 476,322.64
106	REMOZAMIENTO ESCUELA PRIMARIA OFICIAL URBANA MIXTA NO, 146. LIC, EDUARDO CÁCERES LEHNHOFF. 17 AVENIDA 6-95. ZONA 14. CIUDAD CAPITAL	GUATEMALA	309	Q 1,558,594.46
107	REMOZAMIENTO ESCUELA PRIMARIA OFICIAL URBANA DE VARONES NO, 20 REPÚBLICA DEL ECUADOR. 23 CALLE A 35-56. ZONA 5. CIUDAD CAPITAL,	GUATEMALA	312	Q 674,183.46
108	REMOZAMIENTO ESCUELA PRIMARIA OFICIAL URBANA MIXTA NO,471 .LUZ ISABEL SÁNCHEZ.. KM, 14,5 COL, HNO, PEDRO. CARRETERA AL ATLÁNTICO. ZONA 17. CIUDAD CAPITAL	GUATEMALA	390	Q 1,356,393.01

Guatemala, Guatemala

No,	Producto público	Comunidad	Beneficiarios	Monto (Q)
109	REMOZAMIENTO ESCUELA PRIMARIA OFICIAL URBANA MIXTA. COLONIA LA ARENERA. ZONA 21. CIUDAD CAPITAL,	GUATEMALA	255	Q 1,283,003.87
110	REMOZAMIENTO INSTITUTO NACIONAL EXPERIMENTAL DE EDUCACIÓN BÁSICA CON ORIENTACIÓN OCUPACIONAL PROFESOR HÉCTOR NERI CASTAÑEDA CALDERÓN. KM, 9 RUTA AL ATLÁNTICO. ZONA 18. CIUDAD CAPITAL,	GUATEMALA	611	Q 4,081,088.16
111	REMOZAMIENTO INEB LAS PILAS. LOTE 15. MANZANA 6. CANTÓN LAS PILAS CANALITOS. ZONA 24. CIUDAD CAPITAL	GUATEMALA	209	Q 1,421,875.15
112	REMOZAMIENTO EODP ANEXA A EORM NO,615. CANTÓN LAS PILAS ALDEA CANALITOS. ZONA 17. CIUDAD CAPITAL	GUATEMALA	101	Q 6,728,462.48
113	REMOZAMIENTO INEB MIGUEL GARCÍA GRANADOS. AVE, MOCTEZUMA 31-02. COLONIA BETHANIA. ZONA 7. CIUDAD CAPITAL,	GUATEMALA	657	Q 5,468,842.82
114	REMOZAMIENTO EOUV DAVID VELA. 31 AVE, C 5-56 COLONIA CENTROAMÉRICA. ZONA 7. CIUDAD CAPITAL	GUATEMALA	375	Q 4,219,076.17
115	REMOZAMIENTO EOUM EL ESFUERZO "CESAR GUZMAN". AVENIDA CLAVEL. CALLE ALAMO ASENTAMIENTO EL ESFUERZO. ZONA 7. CIUDAD CAPITAL	GUATEMALA	205	Q 2,093,468.33
116	REMOZAMIENTO EOUV NO,62 HERMÓGENES GONZÁLEZ MEJÍA. 21 AVENIDA 18-26. ZONA 6. CIUDAD CAPITAL,	GUATEMALA	213	Q 8,283,937.28
117	REMOZAMIENTO INEB SAN JUAN DE DIOS. 21 AVENIDA "B" 17-20. COLONIA SAN JUAN DE DIOS. ZONA 6. CIUDAD CAPITAL	GUATEMALA	175	Q 1,845,237.31
118	REMOZAMIENTO EOUM NO, 111. ALDEA LAS TAPIAS. ZONA 18. CIUDAD CAPITAL	GUATEMALA	366	Q 2,537,527.47
119	REMOZAMIENTO EOUM NO,58 PANAMERICANA. 9A AVE, 5-05 COLONIA LA FLORIDA. ZONA 19. CIUDAD CAPITAL	GUATEMALA	504	Q 6,656,747.33
120	REMOZAMIENTO EOUM NO,92 .MIGUEL ANGEL ASTURIAS.. AVE, MOCTEZUMA 31-09 COLONIA BETHANIA. ZONA 7. CIUDAD CAPITAL	GUATEMALA	231	Q 3,867,395.64

Guatemala, Guatemala

No,	Producto público	Comunidad	Beneficiarios	Monto (Q)
121	REMOZAMIENTO EOUM ESCUELA OFICIAL URBANA MIXTA. COMUNIDAD EL CERRITO. ANILLO PERIFÉRICO. ZONA 7. CIUDAD CAPITAL	GUATEMALA	275	Q 1,220,584.96
122	EODP NO, 33 ROSA Y CAROLINA AGAZZI. 16 AVE, 18-71 PROYECTO 4-4. ZONA 6 CIUDAD CAPITAL	GUATEMALA	239	Q 1,504,012.05
123	EODP NO, 29 ULISES ROJAS. 21 AVE, 15-07. ZONA 6. CIUDAD CAPITAL	GUATEMALA	296	Q 4,985,323.30
124	MEJORAMIENTO DE SERVICIOS SANITARIOS. SISTEMA DE AGUA POTABLE Y RED DE DRENAJE PARA LA UNIDAD DE CONSTRUCCIÓN DE EDIFICIOS DEL ESTADO	GUATEMALA	138	Q 549,766.47
125	REMOZAMIENTO EOUM NO,104 .PUERTO RICO.. 14 AVE, Y 5A CALLE COLONIA LAVARREDA. ZONA 18. CIUDAD CAPITAL	GUATEMALA	172	Q 4,299,428.81
126	REMOZAMIENTO EOUM SANTA ELENA II. 11 CALLE C 4-43. ZONA 18. CIUDAD CAPITAL,	GUATEMALA	209	Q 1,686,785.00
127	REMOZAMIENTO EOUM. 13 CALLE. SECTOR 6. MANZANA 56. COLONIA EL LIMÓN. ZONA 18. CIUDAD CAPITAL	GUATEMALA	74	Q 2,515,841.28
128	EODP ANEXA A EOUM NO,436. 25 AVENIDA 12-10. COLONIA PARAISO I. ZONA 18. CIUDAD CAPITAL,	GUATEMALA	392	Q 7,842,267.56
129	REMOZAMIENTO EOUM NO,42 AGUSTÍN MENCOS FRANCO. 33 AV 24-31 COLONIA LA BETHANIA. ZONA 7. CIUDAD CAPITAL	GUATEMALA	498	Q 4,483,790.67
130	REMOZAMIENTO EOUM NO,901 AMPARO I. 33 AVE, 36-60 COLONIA SAKERTI II. ZONA 7. CIUDAD CAPITAL	GUATEMALA	515	Q 5,551,784.47
131	GRUPO 64 QUE COMPRENDE: REMOZAMIENTO EOUM NO, 36 JOSE MARTI. 1A, AVENIDA 6-79 ZONA 7. CIUDAD CAPITAL,	GUATEMALA	625	Q 3,162,606.54
132	GRUPO 64 QUE COMPRENDE: REMOZAMIENTO EOUM NO, 60 ABRAHAM ORANTES Y ORANTES. AVE, MOCTEZUMA 31-09 COLONIA BETHANIA. ZONA 7. CIUDAD CAPITAL	GUATEMALA	204	Q 5,984,239.57

Guatemala, Guatemala

No,	Producto público	Comunidad	Beneficiarios	Monto (Q)
133	REMOZAMIENTO EOUN NO,43 PEDRO JOSE VALENZUELA. 8A AVE, A 13-06 COLONIA CASTILLO LARA. ZONA 7. CIUDAD CAPITAL,	GUATEMALA	60	Q 3,247,422.69
134	REMOZAMIENTO EOUM NO,153 SAKERTI. 35 CALLE C 33-43 COLONIA SAKERTI. ZONA 7. CIUDAD CAPITAL	GUATEMALA	575	Q 6,640,557.81
135	EOUV NO,32 REPÚBLICA ORIENTAL DEL URUGUAY. 8A, AVENIDA A 11-31 COLONIA CASTILLO LARA. ZONA 7. CIUDAD CAPITAL	GUATEMALA	190	Q 4,789,777.29
136	REMOZAMIENTO EOUM NO,110 JUANA DE ARCO. 19A, AVENIDA 12-30. COLONIA JUANA DE ARCO. ZONA 18. CIUDAD CAPITAL	GUATEMALA	263	Q 1,666,176.51
137	REMOZAMIENTO EOUM NO,439 .ALAMEDA III.. 25AV, Y 12 CALLE COLONIA PARAÍSO I. ZONA 18. CIUDAD CAPITAL	GUATEMALA	370	Q 4,365,253.49
138	REMOZAMIENTO EOUM SAN RAFAEL LA LAGUNA II. 13 AVE, 13-00 COLONIA SAN RAFAEL LA LAGUNA II. ZONA 18. CIUDAD CAPITAL	GUATEMALA	253	Q 2,622,319.59
139	REMOZAMIENTO EOUM NO, 96 "FELISA SOTO MONTENEGRO". 14 CALLE 4-68 COLONIA ATLANTIDA. ZONA 18. CIUDAD CAPITAL	GUATEMALA	384	Q 2,773,680.41
140	REMOZAMIENTO EODP NO,64. 34 CALLE Y 11 AVENIDA .B.. ZONA 7. CIUDAD CAPITAL	GUATEMALA	201	Q 1,439,664.09
141	REMOZAMIENTO EOUM .PLAN INTERNACIONAL.. 34 CALLE 11-23 COLONIA ALIDA ESPAÑA. ZONA 7. CIUDAD CAPITAL,	GUATEMALA	295	Q 2,685,335.91
142	REMOZAMIENTO EOUV NO,24 FRAY BARTOLOMÉ DE LAS CASAS. 2A CALLE B 19-60. ZONA 6. CIUDAD CAPITAL,	GUATEMALA	295	Q 1,718,097.63
143	REMOZAMIENTO EOUM NO,903 GRANIZO .A.. 32 AVE, 40-63 COLONIA LOS GRANIZOS. ZONA 7. CIUDAD CAPITAL	GUATEMALA	156	Q 2,946,902.37
144	REHABILITACIÓN ESCUELA PRIMARIA OFICIAL URBANA NÚMERO 75. FUERZA AÉREA. JORNADA MATUTINA. ZONA 12 GUATEMALA	GUATEMALA	315	Q 4,063,413.57

Guatemala, Guatemala

No,	Producto público por finalizar	Comunidad	Beneficiarios	Monto (Q)
1	Sellado de Grietas. Fisuras y habilitación de placas de concreto dañadas y mantenimiento de juntas Aeropuerto Internacional La Aurora	Guatemala	2,251,503 Pasajeros	Q 12,990,000.00
2	Contratación de servicio de limpieza para el Edificio del Aeropuerto Internacional La Aurora	Guatemala	1,115,006 Pasajeros	Q 12,999,979.68
3	25 Cintas Transportadoras. elevadores y gradas eléctricas para el Aeropuerto Internacional La Aurora	Guatemala	1,301,208 Pasajeros	Q 11,130,000.00
4	Radars de Vigilancia Secundario. Palencia	Guatemala	1.301.209 Pasajeros	Q 35,000,000.00
5	CONSTRUCCION PUENTE VEHICULAR BELICE II Y APROXIMACIONES GUATEMALA GUATEMALA	GUATEMALA	1,221,739	Q 12,500,000.00
No,	Producto público continuará 2024	Comunidad	Beneficiarios	Monto (Q)
1	CONSTRUCCIÓN PASO A DESNIVEL AVENIDA PETAPA Y 53 CALLE. ZONA 12. Guatemala, GUATEMALA	GUATEMALA	1,560,751	Q 82,568,852.57
2	CONSTRUCCIÓN PASO A DESNIVEL CALZADA ROOSEVELT Y 9 AVENIDA. ZONA 11. Guatemala, GUATEMALA	GUATEMALA	43,996	Q 44,956,501.84
3	MEJORAMIENTO EDIFICIO(S) DE LA UNIDAD DE ATENCIÓN INTEGRAL DEL VIH E INFECCIONES CRÓNICAS DEL HOSPITAL ROOSEVELT ZONA 11. Guatemala, GUATEMALA	GUATEMALA	26,244	Q 6,400,000.00
4	AMPLIACION EDIFICIO(S) ÁREA DE ENCAMAMIENTO DE LA UNIDAD NACIONAL DE ONCOLOGÍA PEDIÁTRICA. 8VA, CALLE 7-02 ZONA 11. Guatemala, GUATEMALA	GUATEMALA	32,677	Q 11,268,524.00
5	MEJORAMIENTO INFRAESTRUCTURA DE AEROPUERTO INTERNACIONAL LA AURORA. Guatemala, GUATEMALA	GUATEMALA	3,440,433	Q 97,825,359.60
6	REPARACIÓN DE TECHADO SOBRE 5TA AVENIDA DE CALZADA ROOSEVELT - 4TA CALLE Y DE 2DA CALLE ENTRE 5TA - 3RA AVENIDA. MERCADO EL GUARDA. ZONA 11. GUATEMALA	GUATEMALA	59,000	Q 22,546,984.70
7	AMPLIACION SISTEMA DE AGUAS PLUVIALES UBICADO EN LA 7 AVENIDA NORTE. 24 CALLE FINAL Y 10 CALLE Y 10 AV Guatemala, GUATEMALA	GUATEMALA	3,009,988	Q 199,680,000.00
8	EM-010-2023 EMERGENCIA DE LA RED VIAL	GUATEMALA	923.392	Q 138,945,079.40
9	CONSTRUCCIÓN EDIFICIO DE LA ORQUESTA SINFÓNICA NACIONAL. PARQUE ERICK BERNABÉ BARRONDO GARCÍA Guatemala, GUATEMALA	GUATEMALA	271,260	Q 152,311,152.85
10	MEJORAMIENTO INFRAESTRUCTURA CONRED . AVENIDA HINCAPIÉ 21-72 ZONA 13. Guatemala, GUATEMALA	GUATEMALA	422	Q 612,380.58

Guatemala, Guatemala

Año	No,	Producto público	Comunidad	Beneficiarios	Monto (Q)
2020	1	Licencias Ambientales Públicas	Guatemala	3,573,179	N/A
2020	2	Licencias Ambientales Privadas	Guatemala	3,573,179	N/A
2020	3	Licencias de Importación y Exportación de Sustancias. Productos y Equipos Controlados por el MARN	Guatemala	3,573,179	N/A
2020	4	Instrumentos Ambientales Públicos	Guatemala	3,573,179	Q83,469,967.00
2020	5	Instrumentos Ambientales Privados	Guatemala	3,573,179	N/A
2020	6	Dictámenes Técnicos de Instrumentos Ambientales Públicos	Guatemala	3,573,179	N/A
2020	7	Dictámenes Técnicos de Instrumentos Ambientales Privados	Guatemala	3,573,179	N/A
2020	8	Inspecciones Ambientales	Guatemala	3,573,179	N/A
2020	9	Auditorias Ambientales	Guatemala	3,573,179	N/A
2020	10	Monitoreos Ambientales	Guatemala	3,573,179	N/A

Guatemala, Guatemala

Año	No,	Producto público	Comunidad	Beneficiarios	Monto (Q)
2021	11	Licencias Ambientales Públicas	Guatemala	3,573,179	N/A
2021	12	Licencias Ambientales Privadas	Guatemala	3,573,179	N/A
2021	13	Licencias de Importación y Exportación de Sustancias. Productos y Equipos Controlados por el MARN	Guatemala	3,573,179	N/A
2021	14	Instrumentos Ambientales Públicos	Guatemala	3,573,179	Q22,438,533.00
2021	15	Instrumentos Ambientales Privados	Guatemala	3,573,179	N/A
2021	16	Dictámenes Técnicos de Instrumentos Ambientales Públicos	Guatemala	3,573,179	N/A
2021	17	Dictámenes Técnicos de Instrumentos Ambientales Privados	Guatemala	3,573,179	N/A
2021	18	Inspecciones Ambientales	Guatemala	3,573,179	N/A
2021	19	Auditorias Ambientales	Guatemala	3,573,179	N/A
2021	20	Monitoreos Ambientales	Guatemala	3,573,179	N/A
2022	21	Licencias Ambientales Públicas	Guatemala	3,573,179	N/A

Guatemala, Guatemala

Año	No,	Producto público	Comunidad	Beneficiarios	Monto (Q)
2022	22	Licencias Ambientales Privadas	Guatemala	3,573,179	N/A
2022	23	Licencias de Importación y Exportación de Sustancias. Productos y Equipos Controlados por el MARN	Guatemala	3,573,179	N/A
2022	24	Instrumentos Ambientales Públicos	Guatemala	3,573,179	Q79,103,706.00
2022	25	Instrumentos Ambientales Privados	Guatemala	3,573,179	N/A
2022	26	Dictámenes Técnicos de Instrumentos Ambientales Públicos	Guatemala	3,573,179	N/A
2022	27	Dictámenes Técnicos de Instrumentos Ambientales Privados	Guatemala	3,573,179	N/A
2022	28	Inspecciones Ambientales	Guatemala	3,573,179	N/A
2022	29	Auditorias Ambientales	Guatemala	3,573,179	N/A
2022	30	Monitoreos Ambientales	Guatemala	3,573,179	N/A
2023	31	Licencias Ambientales Públicas	Guatemala	3,573,179	N/A
2023	32	Licencias Ambientales Privadas	Guatemala	3,573,179	N/A

Guatemala, Guatemala

Año	No,	Producto público	Comunidad	Beneficiarios	Monto (Q)
2023	33	Licencias de Importación y Exportación de Sustancias. Productos y Equipos Controlados por el MARN	Guatemala	3,573,179	N/A
2023	34	Instrumentos Ambientales Públicos	Guatemala	3,573,179	Q30,643,931.00
2023	35	Instrumentos Ambientales Privados	Guatemala	3,573,179	N/A
2023	36	Dictámenes Técnicos de Instrumentos Ambientales Públicos	Guatemala	3,573,179	N/A
2023	37	Dictámenes Técnicos de Instrumentos Ambientales Privados	Guatemala	3,573,179	N/A
2023	38	Inspecciones Ambientales	Guatemala	3,573,179	N/A
2023	39	Auditorías Ambientales	Guatemala	3,573,179	N/A
2023	40	Monitoreos Ambientales	Guatemala	3,573,179	N/A

Guatemala, Guatemala

Año	No.	Producto público	Comunidad	Beneficiarios	Monto (Q)
2020	1	Asistencia y dotación de alimentos	N/A	930	Q 302,715.00
	2	Productores (as) beneficiados con asistencia financiera para implementar sus sistemas productivos	N/A	160	Q 1,575,320.00
	3	Regulación del patrimonio productivo agropecuario	N/A	7,626	Q 7,180,015.96
2021	1	Asistencia y dotación de alimentos	N/A	540	Q 223,959.60
	2	Regulación del patrimonio productivo agropecuario	N/A	34,587	Q 919,610.56
2022	1	Asistencia y dotación de alimentos	N/A	90	Q 34,650.00
	2	Entrega de estipendios para el establecimiento de huertos familiares, para reactivación de unidades productivas; y para conservación de suelos y agua	N/A	347	Q 347,000.00
	3	Productores (as) beneficiados con asistencia financiera para implementar sus sistemas productivos	N/A	4	Q2,891,158.00
	4	Regulación del patrimonio productivo agropecuario	N/A	16,050	Q 6,343,282.12
	5	Seguro agropecuario / agrícola catastrófico	N/A	1	Q 540.29
2023	1	Asistencia y dotación de alimentos	N/A	225	Q 50,625.00
	2	Regulación del patrimonio productivo agropecuario	N/A	9,464	Q 5,384,371.04
TOTAL				70,024	Q25,253,247.56

Guatemala, Guatemala

Dirección General del Deporte y la Recreación

Año	No,	Producto público	Comunidad	Beneficiarios	Monto (Q)
2020	1	000-024 Personas beneficiadas con actividades deportivas no escolares. no federadas y de recreación	Guatemala	9,903	N/I
2020	2	000-025 Mujeres beneficiadas con acceso a actividades físicas. recreativas y de sensibilización para la prevención de la violencia	Guatemala	1,290	N/I
2020	3	000-026 Jóvenes beneficiados con actividades físicas. deportivas y recreativas	Guatemala	587	N/I
2020	4	000-028 Personas beneficiadas con acceso a espacios para la práctica del deporte y la recreación física	Guatemala	377,430	N/I
2020	5	000-029 Eventos deportivos y recreativos en beneficio de personas en situación de vulnerabilidad o riesgo social	Guatemala	N/I	N/I
2020	6	000-030 Festivales deportivos. recreativos y otros eventos de carácter especial. realizados para promover el acceso a la actividad física y la recreación	Guatemala	N/I	N/I
2021	7	000-024 Personas beneficiadas con actividades deportivas no escolares. no federadas y de recreación	Guatemala	28,599	N/I
2021	8	000-025 Mujeres beneficiadas con acceso a actividades físicas. recreativas y de sensibilización para la prevención de la violencia	Guatemala	1,886	N/I
2021	9	000-026 Jóvenes beneficiados con actividades físicas. deportivas y recreativas	Guatemala	930	N/I
2021	10	000-028 Personas beneficiadas con acceso a espacios para la práctica del deporte y la recreación física	Guatemala	528,947	N/I
2021	11	000-029 Personas en situación de vulnerabilidad o riesgo social beneficiadas con actividades físicas y deportivas	Guatemala	28	N/I
2021	12	000-030 Festivales deportivos. recreativos y otros eventos de carácter especial. realizados para promover el acceso a la actividad física y la recreación	Guatemala	N/I	N/I

Guatemala, Guatemala

Dirección General del Deporte y la Recreación

Año	No.	Producto público	Comunidad	Beneficiarios	Monto (Q)
2022	13	000-024 Personas beneficiadas con actividades deportivas no escolares. no federadas y de recreación	Guatemala	16,574	N/I
2022	14	000-025 Mujeres beneficiadas con acceso a actividades físicas. recreativas y de sensibilización para la prevención de la violencia	Guatemala	1,845	N/I
2022	15	000-026 Jóvenes beneficiados con actividades físicas. deportivas y recreativas	Guatemala	3,900	N/I
2022	16	000-027 Personas que reciben implementos para actividades físicas. deportivas y de recreación física en su tiempo libre	Guatemala	59,166	N/I
2022	17	000-028 Personas beneficiadas con acceso a espacios para la práctica del deporte y la recreación física	Guatemala	489,233	N/I
2022	18	000-029 Eventos deportivos y recreativos en beneficio de personas en situación de vulnerabilidad o riesgo social	Guatemala	N/I	N/I
2022	19	000-030 Festivales deportivos. recreativos y otros eventos de carácter especial. realizados para promover el acceso a la actividad física y la recreación	Guatemala	N/I	N/I

Guatemala, Guatemala

Dirección General del Deporte y la Recreación

Año	No,	Producto público	Comunidad	Beneficiarios	Monto (Q)
2023	20	11-002 Personas beneficiadas con actividades deportivas no escolares. no federadas y de recreación	Guatemala	11,368	N/I
2023	21	11-003 Personas beneficiadas con acceso a espacios para la práctica del deporte y la recreación física	Guatemala	731,214	N/I
2023	22	11-004 Mujeres beneficiadas con acceso a actividades físicas. recreativas y de sensibilización para la prevención de la violencia	Guatemala	1,885	N/I
2023	23	11-005 Jóvenes beneficiados con actividades físicas. deportivas y recreativas	Guatemala	6,115	N/I
2023	24	11-006 Personas que reciben implementos para actividades físicas. deportivas y de recreación física en su tiempo libre	Guatemala	16,964	N/I
2023	25	11-007 Eventos Deportivos y Recreativos en Beneficio De Personas En Situación De Vulnerabilidad O Riesgo Social,	Guatemala	N/I	N/I
2023	26	11-008 Festivales deportivos. recreativos y otros eventos de carácter especial. realizados para promover el acceso a la actividad física y la recreación	Guatemala	N/I	N/I

Guatemala, Guatemala

Dirección General de las Artes

Año	No,	Producto público	Comunidad	Beneficiarios	Monto (Q)
2020	1	Academia Comunitaria de Arte	Guatemala	39	Q30,160.00
2020	2	Conservatorio Nacional de Música “Germán Alcántara”	Guatemala	574	Q1,752,410.00
2020	3	Escuela Nacional de Arte Dramático “Carlos Figueroa Juárez”	Guatemala	42	Q437,703.00
2020	4	Escuela Nacional de Artes Plástica “Rafael Rodríguez Padilla	Guatemala	123	Q828,743.00
2020	5	Escuela Nacional de danza “Marcelle Bonge de Devaux”	Guatemala	79	Q635,623.00
2020	6	15 Presentaciones del Ballet Moderno y Folklórico en beneficio de las personas	Guatemala	13,235	Q153,152.00
2020	7	7 Presentaciones de diferentes temporadas Infantil. Escolar y Navideña a cargo del Ballet Nacional de Guatemala	Guatemala	3,257	Q684,326.00
2020	8	6 Conciertos artísticos de temporada Popular. Coro Nacional de Guatemala	Guatemala	3,800	Q20,133.00
2020	9	Artistas apoyados en la Iniciativa Apoyarte 2020	Guatemala	1,413	Q4,239,000.00
2020	10	Apoyo a artistas independientes. quienes ingresan solicitud de apoyo para distintas actividades artísticas. entre ellos. boletos aéreos. servicio de hospedaje y alimentación. sonido. montaje e iluminación. servicios por actuaciones artísticas. entre otras. con ellos se reconoce al artistas independiente. y se fomenta el arte y la cultura a la población guatemalteca	Guatemala	8	Q138,180.72

Guatemala, Guatemala

Dirección General de las Artes

Año	No,	Producto público	Comunidad	Beneficiarios	Monto (Q)
2020	11	Artistas y literatos independientes quienes fueron reconocidos por su labor artística y cultural. a través del Premio de Marimba. Teatro. Danza. Literatura. certamen 15 de septiembre. Carlos Mérida y Artes Circenses	Guatemala	13	Q210,000.00
2020	12	Personas beneficiadas con producción literaria	Guatemala	N/I	Q173,495.00
2020	13	130 Inspecciones a nivel nacional establecimientos que presentan espectáculos públicos y rastreos para verificación de establecimientos,	Guatemala	16,336	Q7,394.75
2020	14	6 conciertos de la Marimba de Concierto de Bellas Artes	Guatemala	2,370	Q18,000.00
2020	15	4 eventos de la Marimba de Concierto del Palacio Nacional de la Cultura	Guatemala	6,810	Q3,800.00
2020	16	11 Eventos Marimba Femenina de Concierto	Guatemala	5,035	Q21,527.00
2020	17	3 Conciertos Orquesta Sinfónica Naciona	Guatemala	2,297	Q90,000.00
2020	18	291 Eventos de Difusión artística y Cultural Centro Cultural Miguel Ángel Asturias	Guatemala	30,527	Q8,480,378.00
2020	19	291 Eventos de Difusión artística y Cultural Teatro de Bellas Artes	Guatemala	635	Q1,235,530.00

Guatemala, Guatemala

Dirección General de las Artes

Año	No,	Producto público	Comunidad	Beneficiarios	Monto (Q)
2021	20	Conservatorio Nacional de Música “Germán Alcántara”	Guatemala	340	Q1,773,341.00
2021	21	Escuela Nacional de Arte Dramático “Carlos Figueroa Juárez”	Guatemala	33	Q451,989.63
2021	22	Escuela Nacional de Artes Plástica “Rafael Rodríguez Padilla	Guatemala	102	Q866,989.38
2021	23	Escuela Nacional de danza “Marcelle Bonge de Devaux”	Guatemala	72	Q323,386.80
2021	24	Academia Comunitaria de Arte	Guatemala	28	Q30,160.00
2021	25	51 Presentaciones del Ballet Moderno y Folklórico en beneficio de las personas	Guatemala	20,174	Q228,594.00
2021	26	44 Presentaciones de diferentes temporadas. Escolar. Infantil. Oficial. Gala de Independencia. a cargo del Ballet Nacional de Guatemala,	Guatemala	7,527	Q591,414.00
2021	27	6 Conciertos artísticos de temporada Popular Coro Nacional de Guatemala	Guatemala	515	Q156,322.00
2021	28	Artistas apoyados en la Iniciativa Apoyarte 2021	Guatemala	1,197	Q3,591,000.00
2021	29	Apoyo a artistas independientes. quienes ingresan solicitud de apoyo para distintas actividades artísticas. entre ellos. boletos aéreos. servicio de hospedaje y alimentación. sonido. montaje e iluminación. servicios por actuaciones artísticas. entre otras. con ellos se reconoce al artistas independiente. y se fomenta el arte y la cultura a la población guatemalteca	Guatemala	32	Q 735,214.00
2021	30	Contratación sub18 de 53 integrantes entre ellos músicos. productor. archivistas y elaboración y producción de subtítulos en apoyo a la integración provisional de la Orquesta Filarmónica “Libertad”,	Guatemala	53	Q607,800.00

Guatemala, Guatemala

Dirección General de las Artes

Año	No,	Producto público	Comunidad	Beneficiarios	Monto (Q)
2021	31	Contratación sub18 de 54 integrantes entre ellos músicos. productor. archivistas y elaboración y producción de subtítulos en apoyo a la integración provisional de la Orquesta Filarmónica "Libertad",	Guatemala	54	Q400,000.00
2021	32	Artistas y literatos independientes quienes fueron reconocidos por su labor artística y cultural. a través del Premio de Marimba. Teatro. Danza. Literatura. certamen 15 de septiembre. Carlos Mérida y Artes Circenses	Guatemala	15	Q210,000.00
2021	33	Premio Certamen Temporal y Extraordinario "Telón Abierto Occidente" 2021 para artistas independientes quienes fueron reconocidos por su labor artística y cultural,	Guatemala	8	Q200,000.00
2021	34	Premio Certamen Extraordinario y Temporal "Telón Abierto" 2021 para artistas independientes quienes fueron reconocidos por su labor artística y cultural,	Guatemala	20	Q500,000.00
2021	35	Personas beneficiadas con producción literaria	Guatemala	N/I	Q524,160.00
2021	36	180 Inspecciones a nivel nacional a establecimientos que presentan espectáculos públicos y rastre os para verificación de establecimientos,	Guatemala	9,921	Q2,562.30
2021	37	27 conciertos de la Marimba de Concierto de Bellas Artes	Guatemala	703	Q48,870.00
2021	38	4 Eventos Marimba de Concierto del Palacio Nacional de la Cultura	Guatemala	929	Q7,263.00
2021	39	15 Eventos Marimba Femenina de Concierto	Guatemala	1,048	Q23,412.75
2021	40	9 Conciertos Orquesta Sinfónica Naciona	Guatemala	4,057	Q350,000.00

Guatemala, Guatemala

Dirección General de las Artes

Año	No,	Producto público	Comunidad	Beneficiarios	Monto (Q)
2021	41	607 Eventos de Difusión artística y Cultural Centro Cultural Miguel Ángel Asturias	Guatemala	38,431	Q11,278,271.00
2021	42	110 Eventos de Difusión artística y Cultural Teatro de Bellas Artes	Guatemala	2,510	Q1,622,749.00
2022	43	Academia Comunitaria de Arte	Guatemala	34	Q30,160.00
2022	44	58 Presentaciones del Ballet Moderno y Folklórico en beneficio de las personas	Guatemala	62,392	Q1.250.036,93
2022	45	43 Presentaciones de diferentes temporadas. Infantil. Escolar. Oficial. Navideña. Presentaciones Diversas a cargo del Ballet Nacional de Guatemala,	Guatemala	39,242	Q472,523.00
2022	46	23 Conciertos artísticos de temporada diferentes temporadas. Coro Nacional de Guatemala	Guatemala	6,808	Q303,173.00
2022	47	Conciertos artísticos de temporada popular Coro Nacional de Guatemala	Guatemala	444	Q26,900.00
2022	48	Apoyo a artistas independientes. con boletos aéreos. servicio de hospedaje y alimentación. sonido. montaje e iluminación. servicios por actuaciones artísticas. entre otras. con ellos se fomenta el arte y la cultura a la población guatemalteca	Guatemala	22	Q871,363.00
2022	49	Presentaciones artísticas de 14 Artistas independientes quienes formaron parte de la Obra titulada "Clave de Mí"	Guatemala	14	Q364,050.00
2022	50	Artistas y literatos independientes quienes fueron reconocidos por su labor artística y cultural. a través del Premio de Marimba. Teatro. Danza. Literatura,	Guatemala	19	Q445,000.00

Guatemala, Guatemala

Dirección General de las Artes

Año	No,	Producto público	Comunidad	Beneficiarios	Monto (Q)
2022	51	Iniciativa Artística "Dimensiones" iniciativa para artistas escultores quienes entregaron una escultura tallada en mármol con el tema "Valores de Guatemala"	Guatemala	3	Q60,000.00
2022	52	200 Inspecciones a nivel nacional dirigidos a establecimientos que presentan espectáculos públicos y rastreos para verificación de establecimientos,	Guatemala	5,078	Q17,765.15
2022	53	2 Eventos Marimba de Concierto del Palacio Nacional de la Cultura	Guatemala	1,270	Q2,150.00
2022	54	29 Eventos Marimba Femenina de Concierto	Guatemala	7,565	Q109,251.00
2022	55	Conservatorio Nacional de Música "Germán Alcántara"	Guatemala	326	Q1,727,982.31
2022	56	Escuela Nacional de Arte Dramático "Carlos Figueroa Juárez"	Guatemala	27	Q458,338.90
2022	57	Escuela Nacional de Artes Plástica "Rafael Rodríguez Padilla	Guatemala	107	Q758,430.42
2022	58	Escuela Nacional de danza "Marcelle Bonge de Devaux"	Guatemala	75	Q439,567.00
2022	59	Escuela Nacional de Canto "Gloria Marina"	Guatemala	133	Q134,250.00
2022	60	Presentaciones artísticas de 89 Artistas independientes seleccionados en la Iniciativa Espacios 2022 en las disciplinas de teatro. danza. música. cine. canto popular. artes circenses y artes plásticas	Guatemala	89	Q3,920,000.00

Guatemala, Guatemala

Dirección General de las Artes

Año	No.	Producto público	Comunidad	Beneficiarios	Monto (Q)
2022	61	Personas beneficiadas con producción literaria	Guatemala	N/I	Q914,510.00
2022	62	36 conciertos de la Marimba de Concierto de Bellas Artes	Guatemala	5,292	Q18,200.00
2022	63	11 Conciertos Orquesta Sinfónica Naciona	Guatemala	14,147	Q450,000.00
2022	64	199 Eventos de Difusión artística y Cultural Centro Cultural Miguel Ángel Asturias	Guatemala	174,644	Q8,480,378.00
2022	65	95 Eventos de Difusión artística y Cultural Teatro de Bellas Artes	Guatemala	10,260	Q1,235,530.00
2023	66	Academia Comunitaria de Arte	Guatemala	15	Q30,160.00
2023	67	79 Apoyo a artistas independientes. con boletos aéreos. servicio de hospedaje y alimentación. sonido. montaje e iluminación. servicios por actuaciones artísticas. entre otras. con ellos se fomenta el arte y la cultura a la población guatemalteca	Guatemala	N/I	N/I
2023	68	1138 Inspecciones a nivel nacional a establecimientos que presentan espectáculos públicos y rastreos para verificación de establecimientos,	Guatemala	N/I	N/I
2023	69	Conciertos de Marimbas del Palacio. Bellas Artes. Femenina. Ballets Nacional y Folklórico. Coro Nacional y Orquesta Sinfónica Nacional	Guatemala	158	N/I
2023	70	Conservatorio Nacional de Música "Germán Alcántara"	Guatemala	298	Q1,831,491.00

Guatemala, Guatemala

Dirección General de las Artes

Año	No,	Producto público	Comunidad	Beneficiarios	Monto (Q)
2023	71	Escuela Nacional de Arte Dramático "Carlos Figueroa Juárez"	Guatemala	21	Q435,749.00
2023	72	Escuela Nacional de Artes Plástica "Rafael Rodríguez Padilla"	Guatemala	93	Q757,013.00
2023	73	Escuela Nacional de danza "Marcelle Bonge de Devaux"	Guatemala	52	Q425,285.00
2023	74	Escuela Nacional de Canto "Gloria Marina"	Guatemala	106	Q224,500.00
2023	75	125 Eventos de Difusión artística y Cultural Centro Cultural Miguel Ángel Asturias	Guatemala	N/I	N/I
2023	76	30 Eventos de Difusión artística y Cultural Teatro de Bellas Artes	Guatemala	594	N/I

Dirección General De Desarrollo Cultural Y Fortalecimiento De Las Culturas

Año	No,	Producto público	Comunidad	Beneficiarios	Monto (Q)
2020	1	Presentación Pública de los Diccionarios y Atlas Lingüísticos para Idiomas Mayas DALIMA: Poqomam. Q'anjob'al y Awakateko	Guatemala	N/I	Q, 94,754.00
2020	2	Traducción de Sentencia Sepur Zarco al idioma Awakateko. Xinka y Garífuna	Guatemala	N/I	Q, 20,000.00
2021	3	Impresión de libros de gramática normativa. vocabulario y cuentos infantiles en el idioma Maya Itzá,	Guatemala	N/I	Q, 31,000.00

Guatemala, Guatemala

Dirección General De Desarrollo Cultural Y Fortalecimiento De Las Culturas

Año	No,	Producto público	Comunidad	Beneficiarios	Monto (Q)
2021	4	Elaboración del documental sobre mujeres de Sepur Zarco	Guatemala	N/I	Q 75,000.00
2021	5	Casas de Desarrollo Cultural	Guatemala	466	Q 170,634.00
2022	6	Ruta Gastronómica	Guatemala	N/I	Q 291,401.00
2022	7	Traducción e impresión de la obra "Leyendas de Guatemala" de Miguel Ángel Asturias. español - kaqchikel	Guatemala	N/I	Q 50,279.50
2022	8	Traducción. impresión y audiolibro de la obra "El señor Presidente" de Miguel Ángel Asturias. español – kaqchikel	Guatemala	N/I	Q 168,484.00
2022	9	Sede Fomento y Salvaguarda de la Cultura Garífuna	Guatemala	60	Q 291,945.00
2022	10	Festivales y Exposición de Barriletes Gigantes	Guatemala	31	Q 46,386.76
2022	11	Asambleas de Elección de Representantes de Pueblos Indígenas ante CODEDEs	Guatemala	98	Q 13,217.3
2023	12	Ruta Gastronómica	Guatemala	N/I	Q 388,278.00
2023	13	"La Semana Santa en Guatemala" Patrimonio Inmaterial de la Humanidad reconocida por UNESCO	Guatemala	N/I	Q 211,281.00
2023	14	Diagnóstico situacional de la cultura e idioma del pueblo maya Itzá	Guatemala	N/I	Q 184,883.00
2023	15	Impresión del libro Literatura Maya en Itzá			
2023	16	Sede Fomento y Salvaguarda de la Cultura Garífuna	Guatemala	10	Q, 446,950.35

Guatemala, Guatemala

Dirección General del Patrimonio Cultural y Natural

Año	No.	Producto público	Comunidad	Beneficiarios	Monto (Q)
2020	1	Recuperación de 3 lotes de piezas arqueológicas que forman parte del patrimonio cultural guatemalteco, Acciones en Bélgica. y Estados Unidos bienes culturales prehispánicos recuperados o en proceso de recuperación,	Guatemala	Población en General	N/I
2020	2	Adquisición de Escáneres Integrados para la Hemeroteca Nacional de Guatemala	Guatemala	Población en General	Q482,268.00
2021	3	Recuperación 264 lotes de piezas arqueológicas que forman parte del patrimonio cultural guatemalteco, Acciones en Canadá. y Estados Unidos bienes culturales prehispánicos recuperados o en proceso de recuperación,	Guatemala	Población en General	N/I
2021	4	Remozamiento de Servicios Sanitarios de Biblioteca Nacional de Guatemala	Guatemala	Población en General	Q169,749.00
2021	5	Adquisición de Equipamiento y Mobiliario para Antiguo Fondo Documental del Archivo Histórico de la Policía Nacional	Guatemala	Población en General	Q690,000.00
2022	6	Manifestación cultural. "La Semana Santa en Guatemala". inscrita como Patrimonio Cultural Inmaterial de la Humanidad ante UNESCO,	Guatemala	Población en General	Por Funcionamiento
2022	7	Remozamiento de asfalto y jardinería de áreas verdes del complejo de Museos Nacionales zona 13	Guatemala	154,264	N/I
2022	8	Intervenciones Remozamiento Palacio Nacional de la Cultura	Guatemala	55,980	Q2,485,000.00

Guatemala, Guatemala

Dirección General del Patrimonio Cultural y Natural

Año	No,	Producto público	Comunidad	Beneficiarios	Monto (Q)
2022	9	Recuperación 44 lotes de piezas arqueológicas que forman parte del patrimonio cultural guatemalteco, Acciones en Canadá. y Estados Unidos bienes culturales prehispánicos recuperados o en proceso de recuperación,	Guatemala	Población en General	N/I
2022	10	Mejoramiento de Sala de Atención de la Hemeroteca Nacional de Guatemala	Guatemala	Población en General	Q484,000.00
2022	11	Adquisición de Escáneres Planetarios para la Hemeroteca Nacional de Guatemala	Guatemala	Población en General	Q470,000.00
2023	12	Gestión ante la UNESCO para la declaratoria de la Semana Santa en Guatemala como Patrimonio Inmaterial de la Humanidad,	Guatemala	Población en General	Por Funcionamiento
2023	13	Repatriación de tres piezas arqueológicas. las cuales ya se encuentran bajo resguardo en el Museo Nacional de Arqueología y Etnología	Guatemala	Población en General	Por Funcionamiento
2023	14	Recuperación de piezas arqueológicas que forman parte del patrimonio cultural guatemalteco, Acciones en Bélgica. Alemania. Corea del Norte y en casas de subasta en Francia. haciendo un total de 257 bienes culturales prehispánicos recuperados o en proceso de recuperación,	Guatemala	Población en General	N/I
2023	15	Remozamiento de techo del Museo Nacional de Arqueología y Etnología	Guatemala	56,264	Q11,964,225.00
2023	16	Remozamiento de techo de Museo de Arte Moderno	Guatemala	50,000	Q11,970,510.00
2023	17	Protección del Mural de Efraín Recinos de la Biblioteca Nacional	Guatemala	Población en General	Q78,000.00

Guatemala, Guatemala

Logros 2020 - 2023

No.	Producto público	Comunidad	Beneficiarios	Monto (Q)
1	AVAL PARA AMPLIACIÓN DE SISTEMA DE AGUAS PLUVIALES, UBICADO EN 7 AVENIDA NORTE 24 CALLE FINAL Y 10 CALLE Y 10 AVENIDA -AVAL-	GUATEMALA	111,236	N/I
2	AVAL PARA DRENAJE PLUVIAL EN LA CONSTRUCCIÓN DE PASO A DESNIVEL CALZADA ROOSEVELT Y 9 AVENIDA ZONA 11 -AVAL-	GUATEMALA	111,236	N/I

Acciones Actuales

No.	Producto público	Comunidad	Beneficiarios	Monto (Q)
1	MEJORAMIENTO DE HOSPITAL GENERAL SAN JUAN DE DIOS, ÁREA NEONATOLOGÍA, GUATEMALA (GOBIERNO DE TAIWÁN)	GUATEMALA	53,642	Q 12,000,000.00

Guatemala, Guatemala

No.	Producto público	Comunidad	Beneficiarios	Monto (Q)
1	Llamadas atendidas a la Población	Guatemala	3,639,725 personas	Q 1,431,865.19
2	Investigación y desactivación de artefactos explosivos	Guatemala	3,639,725 personas	Q 489,834.76
3	Expertajes para el control de vehículos robados	Guatemala	3,639,725 personas	Q 3,771.96
4	Peritajes e informes técnicos en apoyo a la investigación criminal	Guatemala	3,639,725 personas	Q 920,961.43
5	Personas con orden de captura internacional localizadas y capturadas	Guatemala	3,639,725 personas	Q 1,390,804.74
6	Operativos conjuntos de impacto	Guatemala	3,639,725 personas	Q 5,324.69
7	Casos de investigación criminal, atendidos en apoyo al Ministerio Público	Guatemala	3,639,725 personas	Q 98,924,989.80
8	Expertajes para el control de vehículos robados	Guatemala	3,639,725 personas	Q 190,696.78
9	Operativos conjuntos de impacto	Guatemala	3,639,725 personas	Q 398,250.68
10	Casos de investigación criminal, atendidos en apoyo al Ministerio Público	Guatemala	3,639,725 personas	Q 28,557.11

Guatemala, Guatemala

No.	Producto público	Comunidad	Beneficiarios	Monto (Q)
11	Seguimiento de casos de homicidios atendidos en apoyo al Ministerio Público	Guatemala	3,639,725 personas	Q 214,874.60
12	Casos de investigación criminal de violencia contra la mujer, atendidos en apoyo al Ministerio Público	Guatemala	3,639,725 personas	Q 481,393.00
13	Atención de denuncias recibidas por extorsión	Guatemala	3,639,725 personas	Q 374,081.04
14	Agentes de Policía Nacional Civil formados	Guatemala	3,639,725 personas	Q 78,656,329.80
15	Personal policial con formación especial	Guatemala	3,639,725 personas	Q 5,743,420.37
16	Profesionalización al personal policial	Guatemala	3,639,725 personas	Q 1,169,716.65
17	Agentes de Policía Nacional Civil con formación básica	Guatemala	3,639,725 personas	Q 26,377,347.11
18	Personal especializado y capacitado para la formación policial	Guatemala	3,639,725 personas	Q 11,984,934.31
19	Personal policial profesionalizado con educación continua	Guatemala	3,639,725 personas	Q 536,276.60

Guatemala, Guatemala

No.	Producto público	Comunidad	Beneficiarios	Monto (Q)
20	Personal policial y beneficiarios con servicio de atención médico-hospitalaria	Guatemala	personal policial 41,286 más beneficiarios de cada uno	Q 112,801,390.88
21	Jornadas médicas en beneficio al personal policial	Guatemala	personal policial 41,286 más beneficiarios de cada uno	Q 594,781.83
22	Personal policial y beneficiarios atendidos con jornadas médicas	Guatemala	personal policial 41,286 más beneficiarios de cada uno	Q 407,503.28
23	Personas capacitadas a nivel nacional	Guatemala	1,221,739 personas	Q 1,009,754.45
24	Licencias de conducir emitidas a personas	Guatemala	1,221,739 personas	Q 4,125,496.82
25	Puestos de Control de Seguridad Vial	Guatemala	1,221,739 personas	Q 4,528,065.50
26	Capacitaciones a la comunidad Educativa en Seguridad Vial	Guatemala	1,221,739 personas	Q 1,005,094.77
27	Llamadas atendidas a la Población	Guatemala	1,221,739 personas	Q 24,763.00
28	Operativos policiales antinarcoáticos	Guatemala	1,221,739 personas	Q 11,825,570.47
29	Investigaciones antinarcoáticas	Guatemala	1,221,739 personas	Q 479,836.22

Guatemala, Guatemala

No.	Producto público	Comunidad	Beneficiarios	Monto (Q)
30	Talleres impartidos a la comunidad educativa para prevenir el consumo y distribución de drogas	Guatemala	1,221,739 personas	Q 2,377.89
31	Patrullajes policiales a pie	Guatemala	1,221,739 personas	Q 6,695,227.14
32	Patrullajes policiales en vehículos	Guatemala	1,221,739 personas	Q 2,715,773.93
33	Patrullajes policiales en motocicletas	Guatemala	1,221,739 personas	Q 1,015,927.97
34	Patrullajes policiales en bicicletas	Guatemala	1,221,739 personas	Q 36,982.66
35	Atención a personas agredidas	Guatemala	1,221,739 personas	Q 7,518,601.68
37	Patrullajes policiales	Guatemala	1,221,739 personas	Q 8,941,591.69
38	Operativos policiales	Guatemala	1,221,739 personas	Q 8,833,640.70
39	Patrullajes policiales en mercados	Guatemala	1,221,739 personas	Q 1,240,500.73

Guatemala, Guatemala

No.	Producto público	Comunidad	Beneficiarios	Monto (Q)
40	Patrullajes policiales en protección a la naturaleza	Guatemala	1,221,739 personas	Q 1,233,423.40
41	Operativos policiales en protección a la naturaleza	Guatemala	1,221,739 personas	Q 186,964.59
42	Patrullajes policiales en protección turística	Guatemala	1,221,739 personas	Q 1,929,911.86
43	Seguridad a personalidades, edificios y entidades	Guatemala	1,221,739 personas	Q 1,682,392.32
44	Servicios policiales para mantener y resguardar el orden público	Guatemala	1,221,739 personas	Q 1,760,445.74
46	Llamadas atendidas a la Población	Guatemala	1,221,739 personas	Q 655,956.40
47	Patrullajes policiales para brindar seguridad a personas migrantes y sus familias	Guatemala	1,221,739 personas	Q 109,708.56
48	Operativos policiales especializados para el control de homicidios	Guatemala	1,221,739 personas	Q 8,806,031.29
49	Operativos policiales de control para prevenir el tráfico ilícito de armas y municiones en puertos, aeropuertos y puestos fronterizos	Guatemala	1,221,739 personas	Q 5,475,647.43

Guatemala, Guatemala

No.	Producto público	Comunidad	Beneficiarios	Monto (Q)
50	Patrullajes policiales motorizados en áreas focalizadas para la reducción de homicidios	Guatemala	1,221,739 personas	Q 4,205,371.39
51	Atención a mujeres víctimas de violencia con asesoría y acompañamiento policial	Guatemala	1,221,739 personas	Q 5,172.11
52	Asesoría y acompañamiento policial a mujeres víctimas de violencia	Guatemala	1,221,739 personas	Q 694,074.02
53	Operativos policiales para el control del expendio y consumo de bebidas alcohólicas, fermentadas o destiladas	Guatemala	1,221,739 personas	Q 140,135.18
54	Puestos policiales fijos para la prevención de extorsiones	Guatemala	1,221,739 personas	Q 6,559.83
55	Atención de denuncias recibidas por extorsión	Guatemala	1,221,739 personas	Q 6,933.24
56	Personas de la sociedad civil que reciben talleres de inducción y sensibilización en prevención del delito	Guatemala	3,639,725 personas	Q 6,542.17
57	Comisiones comunitarias capacitadas en prevención del delito	Guatemala	3,639,725 personas	Q 973.13
58	Comunidad educativa con talleres de capacitación y sensibilización en prevención del delito	Guatemala	3,639,725 personas	Q 360.04
59	Patrullajes policiales en beneficio de la población escolar (Escuelas Seguras)	Guatemala	3,639,725 personas	Q 455,807.84

Guatemala, Guatemala

No.	Producto público	Comunidad	Beneficiarios	Monto (Q)
60	Personas en riesgo de cometer hechos delictivos beneficiados con programas de inducción conductual	Guatemala	3,639,725 personas	Q 944.37
61	Sociedad civil que reciben talleres de inducción y sensibilización en prevención del delito	Guatemala	3,639,725 personas	Q 96,599.35
62	Comisiones comunitarias capacitadas en prevención del delito	Guatemala	3,639,725 personas	Q 3,117.45
63	Comunidad educativa con programas de modificación conductual	Guatemala	3,639,725 personas	Q 3,084.52
64	Población de centros escolares cuentan con patrullajes policiales de seguridad preventiva (Escuelas Seguras)	Guatemala	3,639,725 personas	Q 16,182.93
65	Comisiones comunitarias conformadas para la prevención del delito	Guatemala	3,639,725 personas	Q 6,230.21
66	Personas de la sociedad civil que reciben talleres de inducción y sensibilización en prevención del delito	Guatemala	3,639,725 personas	Q 20,112.73
67	Comunidad educativa con talleres de capacitación y sensibilización en prevención del delito	Guatemala	3,639,725 personas	Q 22,210.23
68	Comisiones comunitarias capacitadas en prevención del delito	Guatemala	3,639,725 personas	Q 1,765.24
69	Patrullajes policiales en beneficio de la población escolar (escuelas seguras)	Guatemala	3,639,725 personas	Q 141,606.08

Guatemala, Guatemala

No.	Producto público	Comunidad	Beneficiarios	Monto (Q)
70	Comunidad beneficiada con eventos interculturales, multiétnicos y deportivos con enfoque de género	Guatemala	3,639,725 personas	Q 5,928.31
71	Patrullajes policiales en beneficio de la población escolar	Guatemala	3,639,725 personas	Q 179,793.55
72	Comunidad beneficiada con eventos interculturales, multiétnicos y deportivos con enfoque de género, para fomentar la convivencia pacífica	Guatemala	3,639,725 personas	Q 171,205.40
73	Espacios públicos habilitados para actividades de recreación, arte y deportes para la prevención de la violencia y el delito	Guatemala	3,639,725 personas	Q 166,022.86
74	Juntas escolares organizadas para prevención de la violencia social y situacional	Guatemala	3,639,725 personas	Q 198,155.52
75	Personas de la sociedad civil capacitadas en temas de cultura permisiva, uso de drogas, armas de fuego y resolución de conflictos para la prevención de homicidios	Guatemala	3,639,725 personas	Q 30,516.93
76	Personas de la sociedad civil y comunidad educativa capacitada y sensibilizada en la prevención de factores que generan violencia contra la mujer	Guatemala	3,639,725 personas	Q 12,626.63
77	Comunidad educativa y personas de la sociedad civil que reciben orientación y capacitación para la prevención de extorsiones.	Guatemala	3,639,725 personas	Q 4,691.59
78	Capacitación y sensibilización a la sociedad civil y comunidad educativa en la prevención de factores que generan violencia contra la mujer	Guatemala	3,639,725 personas	Q 113,443.78

Guatemala, Guatemala

No.	Producto público	Comunidad	Beneficiarios	Monto (Q)
1	Operaciones Terrestres*	Guatemala	3,639,725	Q439,180,631.63
2	Operaciones aéreas*	Guatemala	3,639,725	Q39,664,183.41
3	Acciones de Prevención, contención y respuesta ante Covid-19*	Guatemala	959,835	Q125,121,666.52
4	Operaciones Terrestres*	Guatemala	3,639,725	Q 403,595,410.00
5	Operaciones aéreas*	Guatemala	3,639,725	Q 5,655,370.00
6	Acciones de Prevención, contención y respuesta ante Covid-19*	Guatemala	959,835	Q 94,768,263.48
7	Instalación de pozos	Guatemala	7,000	Q3,311,219.50
8	Remozamiento Centros Educativos	Guatemala	38,622	Q207,078.00
9	Hospitales temporales Covid-9	Guatemala	1,221,739	Q474,000.00
10	Apoyo a reforestación	Guatemala	1,221,739	Q333,300.00
11	Operación de Protección ambiental	Guatemala	1,221,739	Q1,083,440.00
12	Apoyo a reforestación	Guatemala	46,298	Q 330,800.00
13	Actividades de Protección ambiental	Guatemala	21,614	Q 1,044,000.00

*Datos a nivel departamental

Guatemala, Guatemala

No.	Producto público	Comunidad	Beneficiarios	Monto (Q)
1	Oficina Municipal de Seguridad Alimentaria y Nutricional -OMSAN-	Municipio de Guatemala	Toda la población del municipio de Guatemala, priorizando a los casos detectados con desnutrición crónica, desnutrición ayuda moderada y severa, familias en InSAN	N/A
2	NDA Casos Severos	Paraíso zona 18, Canalitos zona 24, Zona 16, Amparo zona 7, Centroamérica zona 7, Bethania zona 7, zona 6,	30	N/A
3	Entregas de NDA	Zona 18; San Rafael, Paraíso, Santa Elena III, Zona 3, Bebedero	33	N/A
4	Implementación de Oficinas Municipales de Seguridad Alimentaria y Nutricional OMSAN en 5 municipios (Amatitlán, Palencia, San Juan Sacatepéquez, Guatemala y San José del Golfo)	Todas las comunidades del Municipio	Toda la Población de los municipios *	N/A

Guatemala, Guatemala

No.	Producto público	Comunidad	Beneficiarios	Monto (Q)
5	Atención con asistencia alimentaria a través del Plan de Atención Integral para niños con desnutrición aguda severa (fase 1: 181, y fase 2: 86)	Niños con desnutrición aguda de 16 municipios del departamento (a excepción de San José del Golfo)	267 *	N/A
6	Gestión de Asistencia Alimentaria para atención de familias en riesgo a InSAN de municipios del departamento de Guatemala	127 comunidades	31,118 familias *	N/A

*La cantidad de beneficiarios corresponde a nivel departamental.

Guatemala, Guatemala

Inversiones de Consejos de Desarrollo Departamental

Ejercicio fiscal 2020

No.	SNIP	Producto público	Comunidad	Beneficiarios	Monto (Q)
1	185789	INSTITUTO TECNOLÓGICO	ZONA 21	28,200	Q983,379.72
2	204074	AGUA POTABLE	VILLAS DE SAN RAFAEL ZONA 18	26,900	Q1,668,800.00
3	204087	AGUA POTABLE	COLONIA CASTILLO LARA ZONA 7	4,500	Q3,648,855.67
4	204089	AGUA POTABLE	COLONIA JUANA DE ARCO ZONA 18	5,550	Q4,686,661.64
5	204343	AGUA POTABLE	COLONIA ALAMEDA III ZONA 18	4,200	Q446,124.90
6	222384	ESCUELA PREPRIMARIA	ZONA 1	291	Q159,380.14
7	222391	ESCUELA PRIMARIA	ZONA 5	464	Q38,533.14
8	222393	ESCUELA PRIMARIA	ZONA 6	715	Q130,141.62
9	222394	INSTITUTO BASICO	CALZADA SAN JUAN ZONA 7	1,595	Q233,909.37
10	222396	ESCUELA PRIMARIA	ZONA 12	886	Q258,173.45
11	222397	ESCUELA PRIMARIA	ZONA 13	660	Q172,956.15

Guatemala, Guatemala

Ejercicio fiscal 2020

No.	SNIP	Producto público	Comunidad	Beneficiarios	Monto (Q)
12	222399	INSTITUTO DIVERSIFICADO	ZONA 21	760	Q230,492.18
13	222390	ESCUELA PRIMARIA	ZONA 3	2,000	Q281,814.00
14	222395	ESCUELA PRIMARIA	ZONA 11	607	Q262,136.00
15	226279	ESCUELA PRIMARIA	ZONA 1	750	Q278,625.00
16	226280	ESCUELA PRIMARIA	ZONA 14		Q309,548.00
17	226281	ESCUELA PRIMARIA	ZONA 1	650	Q213,561.00
18	226282	ESCUELA PRIMARIA	COLONIA QUINTA SAMAYOA ZONA 7	750	Q287,004.00
19	226306	INSTITUTO BASICO	COLONIA CIUDAD NUEVA ZONA 2	800	Q286,166.00
20	226307	ESCUELA PRIMARIA	COLONIA LOS ÁNGELES ZONA 6	830	Q212,207.00
21	226310	ESCUELA PRIMARIA	ZONA 8	625	Q223,399.00
22	226312	ESCUELA PRIMARIA	ZONA 10	700	Q218,293.00

Guatemala, Guatemala

Ejercicio fiscal 2020

No.	SNIP	Producto público	Comunidad	Beneficiarios	Monto (Q)
23	226313	ESCUELA PREPRIMARIA	COLONIA ALAMEDA NORTE ZONA 18	550	Q228,437.00
24	184505	INSTITUTO BASICO	ZONA 1	2,822	Q212,683.00
25	184522	ESCUELA PRIMARIA	ZONA 5	1,565	Q255,377.00
26	241936	DESECHOS SÓLIDOS	COLONIA EL MAESTRO 1. VISTA HERMOSA 3 EL REFUGIO TRINIDAD Y MAESTRO ZONA 15	29,200	Q148,056.00
27	187243	AGUAS PLUVIALES	ZONA 2	1,275	Q455,000.00
28	187250	AGUAS PLUVIALES	ZONA 11	1,145	Q820,750.00
29	187248	AGUA POTABLE	ZONA 18	8,570	Q516,252.00
30	187240	AGUAS RESIDUALES	RESIDENCIALES BELLO HORIZONTE ZONA 21	21,150	Q 636,743.02
31	184531	ESCUELA PRIMARIA	COLONIA SANTA ELENA II ZONA 18	1,120	Q450,028.00
32	184533	ESCUELA PRIMARIA	ALDEA LA CEBADILLA ZONA 25	6,423	Q660,213.00

Guatemala, Guatemala

Ejercicio fiscal 2020

No.	SNIP	Producto público	Comunidad	Beneficiarios	Monto (Q)
33	241930	INSTITUTO BASICO	COLONIA ALAMEDA ZONA 18	900	Q334,989.00
34	241931	PUENTE PEATONAL	ZONA 12	750	Q453,950.00
35	241937	ESCUELA PRIMARIA	ZONA 11	1,500	Q382,759.00
36	241940	ESCUELA PRIMARIA	ZONA 13	700	Q341,075.00
37	241924	ESCUELA PRIMARIA	RESIDENCIALES MONTESOLAR ZONA 16	1,800	Q 379,543.00
38	241917	ESCUELA PRIMARIA	ZONA 17	700	Q189,609.00
39	241916	ESCUELA PRIMARIA	ZONA 21	600	Q391,638.00
40	244518	ESCUELA PRIMARIA	COLONIA AMPARO 1 ZONA 7	885	Q416,345.00
41	244519	ESCUELA PRIMARIA	COLONIA SANTO DOMINGO LA CHACARA ZONA 5	1,150	Q458,135.00
42	244520	ESCUELA PRIMARIA	COLONIA CIUDAD NUEVA ZONA 2	640	Q242,390.00
43	244521	ESCUELA PRIMARIA	ZONA 12	1,180	Q228,650.00
		TOTAL		166,594	Q23,432,783.00

Guatemala, Guatemala

Ejercicio fiscal 2021

No,	SNIP	Producto público	Comunidad	Beneficiarios	Monto (Q)
1	185789	INSTITUTO TECNOLÓGICO	ZONA 21	28,200	Q21,339.34
2	204074	AGUA POTABLE	VILLAS DE SAN RAFAEL ZONA 18	26,900	Q834,566.88
3	204089	AGUA POTABLE	COLONIA JUANA DE ARCO ZONA 18	5,550	Q2,526,804.26
4	204087	AGUA POTABLE	COLONIA CASTILLO LARA ZONA 7	4,500	Q1,337,455.82
5	226281	ESCUELA PRIMARIA	ZONA 1	650	Q430,686.20
6	226307	ESCUELA PRIMARIA	COLONIA LOS ÁNGELES ZONA 6	830	Q444,581.60
7	226310	ESCUELA PRIMARIA	ZONA 8	625	Q 449,239.80
8	226312	ESCUELA PRIMARIA	ZONA 10	700	Q467,771.00
9	222390	ESCUELA PRIMARIA	ZONA 3	2,000	Q603,883.40
10	222395	ESCUELA PRIMARIA	ZONA 11	607	Q630,325.24
11	226279	ESCUELA PRIMARIA	ZONA 1	750	Q597,085.60

Guatemala, Guatemala

Ejercicio fiscal 2021

No.	SNIP	Producto público	Comunidad	Beneficiarios	Monto (Q)
12	226282	ESCUELA PRIMARIA	COLONIA QUINTA SAMAYOA ZONA 7	750	Q522,663.62
13	226306	INSTITUTO BASICO	COLONIA CIUDAD NUEVA ZONA 2	800	Q680,266.00
14	226313	ESCUELA PREPRIMARIA	COLONIA ALAMEDA NORTE ZONA 18	550	Q558,000.00
15	184505	INSTITUTO BASICO	ZONA 1	2,822	Q464,956.00
16	184522	ESCUELA PRIMARIA	ZONA 5	1,565	Q612,154.35
17	187250	AGUAS PLUVIALES	ZONA 11	1,145	Q1,899,450.00
18	187248	AGUA POTABLE	ZONA 18	8,570	Q1,076,749.00
19	184531	ESCUELA PRIMARIA	COLONIA SANTA ELENA II ZONA 18	1,120	Q892,841.40
20	184533	ESCUELA PRIMARIA	ALDEA LA CEBADILLA ZONA 25	6,423	Q1,167,637.17
21	241930	INSTITUTO BASICO	COLONIA ALAMEDA ZONA 18	900	Q708,578.80
22	241931	PUENTE PEATONAL	ZONA 12	750	Q910,600.00

Guatemala, Guatemala

Ejercicio fiscal 2021

No,	SNIP	Producto público	Comunidad	Beneficiarios	Monto (Q)
23	241937	ESCUELA PRIMARIA	ZONA 11	1,500	Q873,000.00
24	241940	ESCUELA PRIMARIA	ZONA 13	700	Q890,671.72
25	241924	ESCUELA PRIMARIA	RESIDENCIALES MONTESOLAR ZONA 16	1,800	Q778,118.20
26	241917	ESCUELA PRIMARIA	ZONA 17	700	Q416,952.20
27	241916	ESCUELA PRIMARIA	ZONA 21	600	Q805,482.60
28	244520	ESCUELA PRIMARIA	COLONIA CIUDAD NUEVA ZONA 2	640	Q511,491.60
29	244521	ESCUELA PRIMARIA	ZONA 12	1,180	Q469,342.60
30	244518	ESCUELA PRIMARIA	COLONIA AMPARO 1 ZONA 7	885	Q850,088.60
		TOTAL		104,712	Q23,432,783.00

Guatemala, Guatemala

Ejercicio fiscal 2022

No.	SNIP	Producto público	Comunidad	Beneficiarios	Monto (Q)
1	204089	AGUA POTABLE	COLONIA JUANA DE ARCO ZONA 18	15,874	Q2,526,804.26
2	204087	AGUA POTABLE	COLONIA CASTILLO LARA ZONA 7	10,546	Q1,337,455.82
3	226281	ESCUELA PRIMARIA	ZONA 1	456	Q124,769.79
4	226312	ESCUELA PRIMARIA	ZONA 10	578	Q54,495.32
5	222395	ESCUELA PRIMARIA	ZONA 11	568	Q468,162.95
6	226279	ESCUELA PRIMARIA	ZONA 1	646	Q36,601.34
7	226306	INSTITUTO BASICO	COLONIA CIUDAD NUEVA ZONA 2	784	Q633,946.80
8	226313	ESCUELA PREPRIMARIA	COLONIA ALAMEDA NORTE ZONA 18	434	Q27,156.00
9	184505	INSTITUTO BASICO	ZONA 1	541	Q 229,827.75
10	187250	AGUAS PLUVIALES	ZONA 11	1,236	Q1,688,400.00
11	187248	AGUA POTABLE	ZONA 18	789	Q23,150.11

Guatemala, Guatemala

Ejercicio fiscal 2022

No,	SNIP	Producto público	Comunidad	Beneficiarios	Monto (Q)
12	184531	ESCUELA PRIMARIA	COLONIA SANTA ELENA II ZONA 18	125	Q521,240.81
13	184533	ESCUELA PRIMARIA	ALDEA LA CEBADILLA ZONA 25	754	Q457,059.21
14	241930	INSTITUTO BASICO	COLONIA ALAMEDA ZONA 18	653	Q708,578.80
15	241937	ESCUELA PRIMARIA	ZONA 11	452	Q679,000.00
16	241940	ESCUELA PRIMARIA	ZONA 13	335	Q695,100.00
17	241924	ESCUELA PRIMARIA	RESIDENCIALES MONTESOLAR ZONA 16	562	Q479,709.87
18	241917	ESCUELA PRIMARIA	ZONA 17	365	Q80,555.17
19	241916	ESCUELA PRIMARIA	ZONA 21	513	Q479,639.41
20	244518	ESCUELA PRIMARIA	COLONIA AMPARO 1 ZONA 7	415	Q266,332.76
21	187240	AGUAS RESIDUALES	ZONA 21	2,458	Q573,156.61
22	187243	AGUAS PLUVIALES	ZONA 2	1,578	Q136,398.00
23	277582	AGUA POTABLE	ZONA 17	2,355	Q3,138,019.00

Guatemala, Guatemala

Ejercicio fiscal 2022

No.	SNIP	Producto público	Comunidad	Beneficiarios	Monto (Q)
24	277583	AGUA POTABLE	ZONA 1	2,457	Q3,359,723.00
25	277584	AGUA POTABLE	ZONA 18	4,433	Q3,077,639.00
26	277585	AGUA POTABLE	ZONA 18	2,124	Q3,331,090.22
27	277568	ESCUELA PREPRIMARIA	ZONA 3	464	Q102,147.00
28	277569	ESCUELA PRIMARIA	ZONA 3	354	Q104,977.00
29	277570	ESCUELA PRIMARIA	ZONA 5	543	Q135,554.00
30	277571	ESCUELA PREPRIMARIA	ZONA 5	651	Q161,278.00
31	277572	ESCUELA PRIMARIA	ZONA 6	154	Q371,162.00
32	277573	ESCUELA PRIMARIA	ZONA 7	543	Q301,551.00
33	277574	ESCUELA PRIMARIA	ZONA 7	156	Q52,211.00

Guatemala, Guatemala

Ejercicio fiscal 2022

No,	SNIP	Producto público	Comunidad	Beneficiarios	Monto (Q)
34	277575	ESCUELA PRIMARIA	ZONA 7	653	Q195,429.00
35	277576	ESCUELA PRIMARIA	ZONA 10	536	Q120,587.00
36	277579	ESCUELA PRIMARIA	ZONA 12	453	Q95,762.00
37	277580	ESCUELA PRIMARIA	ZONA 12	415	Q202,649.00
38	277581	ESCUELA PRIMARIA	ZONA 15	652	Q108,929.00
39	277586	ESCUELA PRIMARIA	ZONA 21	441	Q204,418.00
40	277297	ESCUELA PRIMARIA	ZONA 1	321	Q72,104.00
41	280856	ESCUELA PRIMARIA	ZONA 13	125	Q 248,544.00
		TOTAL		58,492	Q27,611,314.00

Guatemala, Guatemala

Ejercicio fiscal 2022

No,	SNIP	Producto público	Comunidad	Beneficiarios	Monto (Q)
34	277575	ESCUELA PRIMARIA	ZONA 7	653	Q195,429.00
35	277576	ESCUELA PRIMARIA	ZONA 10	536	Q120,587.00
36	277579	ESCUELA PRIMARIA	ZONA 12	453	Q95,762.00
37	277580	ESCUELA PRIMARIA	ZONA 12	415	Q202,649.00
38	277581	ESCUELA PRIMARIA	ZONA 15	652	Q108,929.00
39	277586	ESCUELA PRIMARIA	ZONA 21	441	Q204,418.00
40	277297	ESCUELA PRIMARIA	ZONA 1	321	Q72,104.00
41	280856	ESCUELA PRIMARIA	ZONA 13	125	Q 248,544.00
		TOTAL		58,492	Q27,611,314.00

Guatemala, Guatemala

Ejercicio fiscal 2023

No.	SNIP	Producto público	Comunidad	Beneficiarios	Monto (Q)
1	300151	ESCUELA PRIMARIA	MIRADOR I ZONA 11	435	Q284,630.60
2	300153	ESCUELA PREPRIMARIA	COLONIA MIRADOR I ZONA 11	315	Q135,867.60
3	187250	AGUAS PLUVIALES	ZONA 11	5,657	Q209,546.48
4	226313	ESCUELA PREPRIMARIA	COLONIA ALAMEDA NORTE ZONA 18	314	Q27,156.00
5	226306	INSTITUTO BASICO	CIUDAD NUEVA ZONA 2	554	Q49,067.48
6	184533	ESCUELA PRIMARIA	ALDEA LA CEBADILLA	413	Q171,655.77
7	241924	ESCUELA PRIMARIA	RESIDENCIALES MONTESOLAR ZONA 16	531	Q393,025.00
8	241937	ESCUELA PRIMARIA	CABECERA MUNICIPAL	442	Q91,179.60
9	241916	ESCUELA PRIMARIA	CABECERA MUNICIPAL	651	Q479,639.41
10	241940	ESCUELA PRIMARIA	CABECERA MUNICIPAL	452	Q86,711.32
11	241930	INSTITUTO BASICO	COLONIA ALAMEDA NORTE ZONA 18	659	Q708,578.80

Guatemala, Guatemala

Ejercicio fiscal 2023

No,	SNIP	Producto público	Comunidad	Beneficiarios	Monto (Q)
12	277584	AGUA POTABLE	COLONIA EL LIMÓN ZONA 18	3,567	Q4,465,911.96
13	277582	AGUA POTABLE	CABECERA MUNICIPAL	4,785	Q4,707,027.90
14	277585	AGUA POTABLE	COLONIA LA ESTANCIA FELIZ ZONA 18	3,564	Q770,639.00
15	277583	AGUA POTABLE	COLONIA ALAMEDA III ZONA 18	4,562	Q1,952,991.18
16	277568	ESCUELA PREPRIMARIA	CABECERA MUNICIPAL	215	Q649,418.00
17	277297	ESCUELA PRIMARIA	CABECERA MUNICIPAL	535	Q597,017.48
18	277572	ESCUELA PRIMARIA	CABECERA MUNICIPAL	548	Q2,445,503.26
19	277570	ESCUELA PRIMARIA	LA PALMITA ZONA 5	546	Q860,446.00
20	280856	ESCUELA PRIMARIA	CABECERA MUNICIPAL	486	Q1,772,549.99
21	277580	ESCUELA PRIMARIA	CABECERA MUNICIPAL	166	Q1,396,123.81
22	277579	ESCUELA PRIMARIA	COLONIA EL BOSQUE	142	Q 659,538.00
23	277581	ESCUELA PRIMARIA	CABECERA MUNICIPAL	643	Q 793,281.00

Guatemala, Guatemala

Ejercicio fiscal 2023

No,	SNIP	Producto público	Comunidad	Beneficiarios	Monto (Q)
24	277576	ESCUELA PRIMARIA	CABECERA MUNICIPAL	541	Q827,273.00
25	277575	ESCUELA PRIMARIA	COLONIA LA VERBENA ZONA 7	156	Q1,345,528.25
26	277586	ESCUELA PRIMARIA	COLONIA GUAJITOS ZONA 21	468	Q1,248,911.17
27	187240	AGUAS RESIDUALES	CABECERA MUNICIPAL	4,889	Q1,146,313.60
28	277569	ESCUELA PRIMARIA	CABECERA MUNICIPAL	564	Q758,750.61
29	277573	ESCUELA PRIMARIA	CIUDAD DE PLATA II ZONA 7	512	Q1,939,449.00
30	277574	ESCUELA PRIMARIA	CABECERA MUNICIPAL	165	Q381,351.80
31	277571	ESCUELA PREPRIMARIA	CABECERA MUNICIPAL	400	Q1,110,399.03
32	187243	AGUAS PLUVIALES	CABECERA MUNICIPAL	4,531	Q547,862.90
		TOTAL		42,408	Q33,013,345.00

Guatemala, Guatemala

Ejercicio fiscal 2024

No.	SNIP	Producto público	Comunidad	Beneficiarios	Monto (Q)
1	314560	ESCUELA PRIMARIA	13 AVENIDA 04-78. ZONA 1	200	Q1,038,768.00
2	314578	ESCUELA PREPRIMARIA	7 AVENIDA 03-73. ZONA 2	200	Q1,936,103.00
3	314579	ESCUELA PRIMARIA	1 AVENIDA 23-13. ZONA 3	200	Q1,071,350.00
4	314580	ESCUELA PREPRIMARIA	ASENTAMIENTO ALTOS DE SINAI DOMINGO	200	Q1,041,646.00
5	314581	ESCUELA PRIMARIA	13 AVENIDA B 13-20 COLONIA EL QUINTANAL ZONA 6	200	Q2,108,026.00
6	314586	ESCUELA PRIMARIA	COLONIA DE COLONIA 4 DE FEBRERO	200	Q1,268,420.00
7	314598	BIBLIOTECA	8 CALLE Y 4. ZONA 9	500	Q1,314,760.00
8	314599	ESCUELA PREPRIMARIA	17 CALLE 09-09 ZONA 10	200	Q872,444.00
9	314600	ESCUELA PRIMARIA	9 AVENIDA 03-01 ZONA 11	200	Q901,997.00
10	314601	ESCUELA PRIMARIA	11 AVENIDA 12-08 COLONIA LA REFORMITA ZONA 12	200	Q854,886.00
11	314603	ESCUELA PRIMARIA	17 AVENIDA 06-95 ZONA 14	200	Q830,586.00
12	314606	INSTITUTO DIVERSIFICADO	02 CALLE 16-23 ZONA 15	300	Q1,814,717.00

Guatemala, Guatemala

Ejercicio fiscal 2024

No.	SNIP	Producto público	Comunidad	Beneficiarios	Monto (Q)
13	314607	ESCUELA PRIMARIA	9 CALLE 05-06. COLONIA SANTA ROSITA ZONA 16	200	Q1,609,207.00
14	314627	ALCANTARILLADO SANITARIO	FINAL DE LA COLONIA SANTA MARÍA LA PAZ. ZONA 21	2,000	Q4,806,611.00
15	314608	ESCUELA PRIMARIA	16 AVENIDA A 12-95 CONDOMINIO NIMAJUYU I ZONA 21	200	Q1,929,588.00
16	314597	ESCUELA PRIMARIA	11 AVENIDA 40-51 ZONA 8	200	Q790,041.00
17	314609	ESCUELA PRIMARIA	26 CALLE 01-50.0 CANTÓN EL PORVENIR ZONA 24	200	Q1,466,662.00
18	314628	AGUA POTABLE	LOMAS DEL NORTE. ZONA 17	1,500	Q2,800,000.00
19	314629	AGUA POTABLE	ASENTAMIENTO ALTOS DE SINAI. ZONA 18	1,500	Q2,800,000.00
20	187240	AGUAS RESIDUALES	BELLO HORIZONTE. ZONA 21	2,000	Q4,585,255.00
21	187243	AGUAS PLUVIALES	14 AVENIDA ENTRE 9 CALLE Y 10 CALLE. 10 CALLE ENTRE 12 AVENIDA B Y 14 AVENIDA. 12 AVENIDA B ENTRE 10 CALLE Y 11 CALLE. ZONA 2	600	Q532,855.00
22	300153	ESCUELA PREPRIMARIA	20 AVENIDA 9-70 COLONIA MIRADOR I ZONA 11	200	Q543,470.00
23	300151	ESCUELA PRIMARIA	20 AVENIDA 08-98.-98 COLONIA MIRADOR I ZONA 11	200	Q1,138,522.00
		TOTAL		11,600	Q38,055,914.00

Guatemala, Guatemala

Año	No.	Producto público	Comunidad	Beneficiarios	Monto (Q)
2020 - 2022	1	PERSONAS BENEFICIADAS CON FORMACIÓN OCUPACIONAL CERTIFICABLE	GUATEMALA	34.164	N/I
2023	2	PERSONAS BENEFICIADAS CON FORMACIÓN OCUPACIONAL CERTIFICABLE	GUATEMALA	5,675	N/I
			TOTAL GENERAL	39,839	
2020 - 2022	1	PERSONAS BENEFICIADAS CON CAPACITACIÓN NO CERTIFICABLE	GUATEMALA	549,195	N/I
2023	2	PERSONAS BENEFICIADAS CON CAPACITACIÓN NO CERTIFICABLE	GUATEMALA	83,529	N/I
			TOTAL GENERAL	632,724	
2020 - 2022	1	PERSONAS BENEFICIADAS CON CERTIFICACIÓN LABORAL	GUATEMALA	5,300	N/I
2023	2	PERSONAS BENEFICIADAS CON CERTIFICACIÓN LABORAL	GUATEMALA	1,742	N/I
			TOTAL GENERAL	7,042	
2020 - 2022	1	EMPRESAS BENEFICIADAS CON ASISTENCIA TÉCNICA	GUATEMALA	449	N/I
2023	2	EMPRESAS BENEFICIADAS CON ASISTENCIA TÉCNICA	GUATEMALA	126	N/I
			TOTAL GENERAL	575	

Guatemala, Guatemala

No.	Producto público	Comunidad	Beneficiarios	Monto (Q)
1	Cursos de capacitación	Guatemala	944	Q 33,644.16
2	Distintivo de Calidad y Sostenibilidad Turística Sello Q	Guatemala	28	Q 74,800.00
3	Distintivo de Calidad y Sostenibilidad Turística Sello Q Verde	Guatemala	1	Q 38,500.00
4	Sistema Integrado Centroamericano de Calidad y Sostenibilidad -SICCS-	Guatemala	14	Q 20,475.00
5	Sello de Bioseguridad Turística	Guatemala	186	Q 74,400.00
6	Embajadores de Bioseguridad Turística	Guatemala	10	Q 4,000.00
7	Rótulos de conmemoración para sitios de interés turístico en Centro Histórico	Guatemala	Turistas nacionales e internacionales	Q 9,793.50
8	Señalización en el Mercado de artesanías	Guatemala	Turistas nacionales e internacionales	Q 14,950.00
9	Señalización Vial para "parque ecológico La Asunción y Kanajuyu"	Ciudad de Guatemala	Habitantes de la ciudad de Guatemala.	Q 19,885.00
10	Festival Gastronómico CUSCUN	Guatemala	578	Q 18,790.00

Guatemala, Guatemala

No.	Producto público	Comunidad	Beneficiarios	Monto (Q)
11	Festival del Centro Histórico	Guatemala	9,000	Q 79,500.00
12	Elaboración guía de Semana Santa el Pregón	Guatemala	5,000	Q 22,500.00
13	Transporte tipo Trolley 24 festival del Centro Histórico	Guatemala	90	Q 24,500.00
14	Festival Cultural Florearte	Guatemala	575	Q 7,500.00
15	Exposición de Arte y Turismo Museo de Historia	Guatemala	475	Q 4,500.00
16	Pólvora durante el paso por el Arco de Correos para el Tradicional rezado de Concepción de San Francisco	Guatemala	800	Q 7,500.00
17	Alfombra de 100 metros para el paso del Viernes Santo Procesión del Señor Sepultado del Calvario Avenida Reforma	Guatemala	3,000	Q 47,500.00
18	Festival del Centro Histórico mobiliario y Trolley	Guatemala	12,500	Q 115,000.00
19	Festival de arte y turismo en el Centro Histórico	Guatemala	1,128	Q 30,000.00

Guatemala, Guatemala

No.	Producto público	Comunidad	Beneficiarios	Monto (Q)
20	Exposición artística Arte y Turismo en el Centro Histórico Museo Nacional de Historia	Ciudad de Guatemala	400	Q 4,950.00
21	Feria alimentaria	Guatemala	10,000	Q 143,500.00
22	Reconocimientos a personajes de la Semana Santa en Guatemala	Guatemala	15	Q 7,500.00
23	Ruta Gastronómica por el Centro Histórico	Guatemala	45	Q 4,500.00
24	Paseo Jocotenango Ciudad de Guatemala	Guatemala	5,000	Q 24,500.00
25	Conmemoración a la Virgen de la Asunción Parroquia Nuestra Señora de la Asunción Ciudad de Guatemala	Guatemala	2,500	Q 24,000.00
26	Noche del Centro Cívico	Guatemala	500	Q 25,000.00
27	Elaboración guía turística de la Ciudad de Guatemala	Guatemala	500	Q 50,000.00
28	Festival del Centro Histórico mobiliario	Guatemala	4,500	Q 79,000.00

Guatemala, Guatemala

No.	Producto público	Comunidad	Beneficiarios	Monto (Q)
29	Impresión del Manual de Buenas Prácticas de Turismo Astronómico	Guatemala	Turistas nacionales e internacionales	Q 24,000.00
30	Elaboración de maqueta del Centro Histórico	Guatemala	Turistas nacionales e internacionales	Q 25,000.00
31	"Manual de señalética del Sistema Guatemalteco de Áreas Protegidas -SIGAP-	Guatemala	Turistas nacionales e internacionales	Q 28,580.00
32	Diseño, diagramación e impresión del Normativo de Servicios para Visitantes en Áreas Protegidas del SIGAP	Guatemala	Turistas nacionales e internacionales	Q 16,000.00
33	Elaboración de murales como parte del proyecto "Arte y Turismo, un país con más color"	Guatemala	Turistas nacionales e internacionales	Q 126,236.00
34	Elaboración de Plan de Desarrollo Turístico de la Ciudad de Guatemala.	Guatemala	Turistas nacionales e internacionales	Q 390,000.00
35	FITUR, MADRID 2020	Ciudad de Guatemala	Sector turístico	Q 61,573.23

Guatemala, Guatemala

No.	Producto público	Comunidad	Beneficiarios	Monto (Q)
36	TRAVEL AND ADVENTURE SHOW, WASHINGTON 2020	Ciudad de Guatemala	Sector turístico	Q 6,800.00
37	ITB	Ciudad de Guatemala	Sector turístico	Q 29,557.65
38	TRAVEL AND ADVENTURE SHOW, SAN FRANCISCO	Ciudad de Guatemala	Sector turístico	Q 4,869.57
39	ANATO	Ciudad de Guatemala	Sector turístico	Q 34,599.30
40	TRAVEL AND ADVENTURE SHOW, LOS ANGELES	Ciudad de Guatemala	Sector turístico	Q 13,426.08
41	BIT	Ciudad de Guatemala	Sector turístico	Q 45,064.97
42	FITUR	Ciudad de Guatemala	Sector turístico	Q 60,452.17
43	TOP RESA	Ciudad de Guatemala	Sector turístico	Q 43,826.10
44	FITUR	Ciudad de Guatemala	Sector turístico	Q 57,850.92
45	ANATO	Ciudad de Guatemala	Sector turístico	Q 23,268.25
46	TRAVEL & ADV. LOS ÁNGELES	Ciudad de Guatemala	Sector turístico	Q 11,968.19
47	SEATRADE	Ciudad de Guatemala	Sector turístico	Q 19,487.50
48	TRAVEL & ADV. SAN FRANCISCO	Ciudad de Guatemala	Sector turístico	Q 11,927.69
49	IBTM AMÉRICAS	Ciudad de Guatemala	Sector turístico	Q 20,806.60
50	top resa	Ciudad de Guatemala	Sector turístico	Q 4,850.74

Guatemala, Guatemala

No.	Producto público	Comunidad	Beneficiarios	Monto (Q)
51	WTM Londres	Ciudad de Guatemala	Sector turístico	Q 2,100.80
52	ANATO VIRTUAL	Ciudad de Guatemala	Sector turístico	Q 2,100.80
53	ROMANCE	Ciudad de Guatemala	Sector turístico	Q 2,600.63
54	FITUR	Ciudad de Guatemala	Sector turístico	Q 118,221.89
55	ITB	Ciudad de Guatemala	Sector turístico	Q 81,824.74
56	TIANGUIS TURÍSTICO	Ciudad de Guatemala	Sector turístico	Q 41,147.83
57	SEATRADE	Ciudad de Guatemala	Sector turístico	Q 39,787.38
58	CLIA	Ciudad de Guatemala	Sector turístico	Q 25,913.19
59	ARABIAN TRAVEL MARKET	Ciudad de Guatemala	Sector turístico	Q 54,554.09
60	FIEXPO	Ciudad de Guatemala	Sector turístico	Q 30,429.99
61	BIRDFAIR	Ciudad de Guatemala	Sector turístico	Q 5,217.39
62	SEATRADE HAMBURGO	Ciudad de Guatemala	Sector turístico	N/A
63	IBTM Américas	Ciudad de Guatemala	Sector turístico	Q 31,652.17
64	TOP RESA	Ciudad de Guatemala	Sector turístico	Q 53,913.04
65	ITT MONTREAL	Ciudad de Guatemala	Sector turístico	N/A
66	WTM Londres	Ciudad de Guatemala	Sector turístico	N/A

Guatemala, Guatemala

No.	Producto público	Comunidad	Beneficiarios	Monto (Q)
67	Turismo interno Se realizó el estudio de turismo interno para medir el flujo de visitantes residentes en 2022 y 2023	Ciudad de Guatemala	Sector turístico	N/A
68	Medición de empleo turístico en 2022 y 2023	Guatemala	Sector turístico	N/A
69	Activación promocional (BTL) en Palenque, México	Ciudad de Guatemala, Palacio Nacional de la Cultura, IRTRA Mundo Petapa, La Aurora Zoo, Ciudad Cayalá	Sector turístico	Q 41,171.35
70	Activación promocional (BTL) en Costa Rica	Ciudad de Guatemala, Palacio Nacional de la Cultura, IRTRA Mundo Petapa, La Aurora Zoo, Ciudad Cayalá	Sector turístico	Q 41,171.35
71	Activación promocional (BTL) en Ciudad de México	Ciudad de Guatemala, Palacio Nacional de la Cultura, IRTRA Mundo Petapa, La Aurora Zoo, Ciudad Cayalá	Sector turístico	Q 41,171.35
72	Activación promocional (BTL) en Honduras	Ciudad de Guatemala, Palacio Nacional de la Cultura, IRTRA Mundo Petapa, La Aurora Zoo, Ciudad Cayalá	Sector turístico	Q 41,171.35

Guatemala, Guatemala

No.	Producto público	Comunidad	Beneficiarios	Monto (Q)
73	Activación promocional (BTL) en El Salvador	Ciudad de Guatemala, Palacio Nacional de la Cultura, IRTRA Mundo Petapa, La Aurora Zoo, Ciudad Cayalá	Sector turístico	Q 41,171.35
74	Activación promocional (BTL) en Centro Comercial Cayalá	Ciudad de Guatemala, Palacio Nacional de la Cultura, IRTRA Mundo Petapa, La Aurora Zoo, Ciudad Cayalá	Turismo Interno (Empresarios de hoteles, restaurantes y tour operadores)	Q 8,258.18
75	Activación promocional (BTL) en Centro Comercial Miraflores	Ciudad de Guatemala, Palacio Nacional de la Cultura, IRTRA Mundo Petapa, La Aurora Zoo, Ciudad Cayalá	Sector turístico (Empresarios de hoteles, restaurantes y tour operadores)	Q 8,258.18
76	Activación promocional (BTL) en Centro Comercial Cayalá	Ciudad de Guatemala, Palacio Nacional de la Cultura, IRTRA Mundo Petapa, La Aurora Zoo, Ciudad Cayalá	Sector turístico (Empresarios de hoteles, restaurantes y tour operadores)	Q 8,258.18
77	Activación promocional (BTL) en Centro Comercial Miraflores	Ciudad de Guatemala, Palacio Nacional de la Cultura, IRTRA Mundo Petapa, La Aurora Zoo, Ciudad Cayalá	Sector turístico (Empresarios de hoteles, restaurantes y tour operadores)	Q 8,258.18

Guatemala, Guatemala

No.	Producto público	Comunidad	Beneficiarios	Monto (Q)
78	Activación promocional (BTL) en El Salvador para fiestas agostinas	Ciudad de Guatemala, Palacio Nacional de la Cultura, IRTRA Mundo Petapa, La Aurora Zoo, Ciudad Cayalá	Sector turístico (Empresarios de hoteles, restaurantes y tour operadores)	Q 8,258.18
79	Activación promocional (BTL) en El Salvador previo a vacaciones de fin de año	Ciudad de Guatemala, Palacio Nacional de la Cultura, IRTRA Mundo Petapa, La Aurora Zoo, Ciudad Cayalá	Sector turístico (Empresarios de hoteles, restaurantes y tour operadores)	Q 8,258.18
80	Activación promocional (BTL) en El Salvador	Ciudad de Guatemala, Palacio Nacional de la Cultura, IRTRA Mundo Petapa, La Aurora Zoo, Ciudad Cayalá	Sector turístico	Q 45,724.83
81	Activación promocional (BTL) en Festival Cuscún	Ciudad de Guatemala, Palacio Nacional de la Cultura, IRTRA Mundo Petapa, La Aurora Zoo, Ciudad Cayalá	Sector turístico	Q 45,724.83
82	Activación promocional (BTL) en El Salvador previo a fiestas agostinas	Ciudad de Guatemala, Palacio Nacional de la Cultura, IRTRA Mundo Petapa, La Aurora Zoo, Ciudad Cayalá	Sector turístico	Q 45,724.83

Guatemala, Guatemala

No.	Producto público	Comunidad	Beneficiarios	Monto (Q)
83	Activación promocional (BTL) en La Antigua Guatemala Foro Forbes	Ciudad de Guatemala, Palacio Nacional de la Cultura, IRTRA Mundo Petapa, La Aurora Zoo, Ciudad Cayalá	Sector turístico	Q 45,724.83
84	Activación promocional (BTL) en "Logrando un Cambio Social"	Ciudad de Guatemala, Palacio Nacional de la Cultura, IRTRA Mundo Petapa, La Aurora Zoo, Ciudad Cayalá	Sector turístico	Q 45,724.83
85	Activación promocional (BTL) en El Salvador	Ciudad de Guatemala, Palacio Nacional de la Cultura, IRTRA Mundo Petapa, La Aurora Zoo, Ciudad Cayalá	Sector turístico (Empresarios de hoteles, restaurantes y tour operadores)	Q 86,886.15
86	Activación promocional (BTL) en Obelisco	Ciudad de Guatemala, Palacio Nacional de la Cultura, IRTRA Mundo Petapa, La Aurora Zoo, Ciudad Cayalá	Sector turístico (Empresarios de hoteles, restaurantes y tour operadores)	N/A
87	Activación promocional (BTL) en Miraflores	Ciudad de Guatemala, Palacio Nacional de la Cultura, IRTRA Mundo Petapa, La Aurora Zoo, Ciudad Cayalá	Sector turístico (Empresarios de hoteles, restaurantes y tour operadores)	Q 22,800.00

Guatemala, Guatemala

No.	Producto público	Comunidad	Beneficiarios	Monto (Q)
88	Activación promocional (BTL) en La Antigua Guatemala 21k	Ciudad de Guatemala, Palacio Nacional de la Cultura, IRTRA Mundo Petapa, La Aurora Zoo, Ciudad Cayalá	Sector turístico (Empresarios de hoteles, restaurantes y tour operadores)	N/A
89	Activación promocional (BTL) en Media Maratón de Cobán, Alta Verapaz	Ciudad de Guatemala, Palacio Nacional de la Cultura, IRTRA Mundo Petapa, La Aurora Zoo, Ciudad Cayalá	Sector turístico (Empresarios de hoteles, restaurantes y tour operadores)	Q 25,061.38
90	Activación promocional (BTL) en Centro comercial Avia y Ciudad Cayalá	Ciudad de Guatemala, Palacio Nacional de la Cultura, IRTRA Mundo Petapa, La Aurora Zoo, Ciudad Cayalá	Sector turístico (Empresarios de hoteles, restaurantes y tour operadores)	N/A
91	Activación promocional (BTL) en C.C. Peri Roosevelt	Ciudad de Guatemala, Palacio Nacional de la Cultura, IRTRA Mundo Petapa, La Aurora Zoo, Ciudad Cayalá	Sector turístico (Empresarios de hoteles, restaurantes y tour operadores)	N/A

Guatemala, Guatemala

No.	Producto público	Comunidad	Beneficiarios	Monto (Q)
92	Activación promocional (BTL) en El Salvador	Ciudad de Guatemala, Palacio Nacional de la Cultura, IRTRA Mundo Petapa, La Aurora Zoo, Ciudad Cayalá	Sector turístico (Empresarios de hoteles, restaurantes y tour operadores)	Q 89,000.00
93	Activación promocional (BTL) en C.C. Peri Roosevelt	Ciudad de Guatemala, Palacio Nacional de la Cultura, IRTRA Mundo Petapa, La Aurora Zoo, Ciudad Cayalá	Sector turístico (Empresarios de hoteles, restaurantes y tour operadores)	N/A
94	Activación promocional (BTL) en Ciudad Cayala	Ciudad de Guatemala, Palacio Nacional de la Cultura, IRTRA Mundo Petapa, La Aurora Zoo, Ciudad Cayalá	Sector turístico (Empresarios de hoteles, restaurantes y tour operadores)	N/A
95	Activación promocional (BTL) en Universidad del Istmo	Ciudad de Guatemala, Palacio Nacional de la Cultura, IRTRA Mundo Petapa, La Aurora Zoo, Ciudad Cayalá	Sector turístico (Empresarios de hoteles, restaurantes y tour operadores)	N/A

Guatemala, Guatemala

No.	Producto público	Comunidad	Beneficiarios	Monto (Q)
96	Activación promocional (BTL) en Miraflores 21K	Ciudad de Guatemala, Palacio Nacional de la Cultura, IRTRA Mundo Petapa, La Aurora Zoo, Ciudad Cayalá	Sector turístico (Empresarios de hoteles, restaurantes y tour operadores)	Q 24,900.00
97	Activación promocional (BTL) en Metamercado	Ciudad de Guatemala, Palacio Nacional de la Cultura, IRTRA Mundo Petapa, La Aurora Zoo, Ciudad Cayalá	Sector turístico (Empresarios de hoteles, restaurantes y tour operadores)	N/A
98	Activación promocional (BTL) en Centranorte	Ciudad de Guatemala, Palacio Nacional de la Cultura, IRTRA Mundo Petapa, La Aurora Zoo, Ciudad Cayalá	Sector turístico (Empresarios de hoteles, restaurantes y tour operadores)	N/A
99	Arrendamiento de Oficina de Policía de la División de Seguridad Turística	Guatemala	Turistas nacionales y extranjeros que visitan la Ciudad de Guatemala	Q 300,000.00
100	Arrendamiento de Oficina de Policía de la División de Seguridad Turística	Guatemala	Turistas nacionales y extranjeros que visitan la Ciudad de Guatemala	Q 192,000.00

Guatemala, Guatemala

No.	Producto público	Comunidad	Beneficiarios	Monto (Q)
101	Arrendamiento de Oficina de Policía de la División de Seguridad Turística	Guatemala	Turistas nacionales y extranjeros que visitan la Ciudad de Guatemala	Q 222,000.00
102	Arrendamiento de Oficina de Policía de la División de Seguridad Turística	Guatemala	Turistas nacionales y extranjeros que visitan la Ciudad de Guatemala	Q 222,000.00
103	Asistencia en eventualidades por el delegado de Asistencia al Turista en los distintos municipios	Ciudad de Guatemala	Turistas nacionales y extranjeros que visitaron Ciudad de Guatemala	Q 57,000.00
104	Asistencia en eventualidades por el delegado de Asistencia al Turista en los distintos municipios	Ciudad de Guatemala	Turistas nacionales y extranjeros que visitaron Ciudad de Guatemala	Q 57,000.00
105	Asistencia en eventualidades por el delegado de Asistencia al Turista en los distintos municipios	Ciudad de Guatemala	Turistas nacionales y extranjeros que visitaron Ciudad de Guatemala	Q 57,000.00

Guatemala, Guatemala

No.	Producto público	Comunidad	Beneficiarios	Monto (Q)
106	Asistencia en eventualidades por el delegado de Asistencia al Turista en los distintos municipios	Ciudad de Guatemala	Turistas nacionales y extranjeros que visitaron Ciudad de Guatemala	Q 57,000.00
107	Misión comercial: Presentación de destino y Rueda de negocios en Tapachula	Ciudad de Guatemala, Palacio Nacional de Cultura, Catedral Metropolitana, Centro Histórico, Itra, Zoológico La Aurora	Guías de turistas del sector, Hoteles, restaurantes, comunidades.	Q 25,000.00
108	Misión comercial: Presentación de destino y rueda de negocios en Palenque	Ciudad de Guatemala, Palacio Nacional de Cultura, Catedral Metropolitana, Centro Histórico, Itra, Zoológico La Aurora	Guías de turistas del sector, Hoteles, restaurantes.	Q 25,000.00
109	Misión comercial: Presentación de destino y rueda de negocios en Costa Rica	Ciudad de Guatemala, Palacio Nacional de Cultura, Catedral Metropolitana, Centro Histórico, Itra, Zoológico La Aurora	Guías de turistas del sector, Hoteles, restaurantes.	Q 25,000.00

Guatemala, Guatemala

No.	Producto público	Comunidad	Beneficiarios	Monto (Q)
110	Misión Comercial: Presentación de destino y rueda de negocios en Costa Rica	Ciudad de Guatemala, Palacio Nacional de Cultura, Catedral Metropolitana, Centro Histórico, Irtra, Zoológico La Aurora, Museo Miraflores, Paseo Cayalá, Mercado de Artesanías	Sector turístico privado: Hoteles, restaurantes, parques naturales.	N/A
111	Misión Comercial: Presentación de destino y rueda de negocios en República Dominicana	Ciudad de Guatemala, Palacio Nacional de Cultura, Catedral Metropolitana, Centro Histórico, Irtra, Zoológico La Aurora, Museo Miraflores, Paseo Cayalá, Mercado de Artesanías	Sector turístico privado: Hoteles, restaurantes, parques naturales.	N/A
112	Misión Comercial: Presentación de destino y rueda de negocios en El Salvador	Ciudad de Guatemala, Palacio Nacional de Cultura, Catedral Metropolitana, Centro Histórico, Irtra, Zoológico La Aurora, Museo Miraflores, Paseo Cayalá, Mercado de Artesanías	Sector turístico privado: Hoteles, restaurantes, parques naturales.	N/A

Guatemala, Guatemala

No.	Producto público	Comunidad	Beneficiarios	Monto (Q)
113	Misión Comercial: Presentación de destino y rueda de negocios en Países Bajos	Ciudad de Guatemala, Palacio Nacional de Cultura, Catedral Metropolitana, Centro Histórico, Irtra, Zoológico La Aurora, Museo Miraflores, Paseo Cayalá, Mercado de Artesanías	Sector turístico privado: Hoteles, restaurantes, parques naturales.	N/A
114	Misión Comercial: Presentación de destino y rueda de negocios en España	Ciudad de Guatemala, Palacio Nacional de Cultura, Catedral Metropolitana, Centro Histórico, Irtra, Zoológico La Aurora, Museo Miraflores, Paseo Cayalá, Mercado de Artesanías	Sector turístico privado: Hoteles, restaurantes, parques naturales.	N/A
115	Misión Comercial: Presentación de destino y rueda de negocios en Colombia	Ciudad de Guatemala, Palacio Nacional de Cultura, Catedral Metropolitana, Centro Histórico, Irtra, Zoológico La Aurora, Museo Miraflores, Paseo Cayalá, Mercado de Artesanías	Sector turístico privado: Hoteles, restaurantes, parques naturales.	N/A

Guatemala, Guatemala

No.	Producto público	Comunidad	Beneficiarios	Monto (Q)
116	Misión Comercial: Presentación de destino y rueda de negocios en Canadá	Ciudad de Guatemala, Palacio Nacional de Cultura, Catedral Metropolitana, Centro Histórico, Irtra, Zoológico La Aurora, Museo Miraflores, Paseo Cayalá, Mercado de Artesanías	Sector turístico privado: Hoteles, restaurantes, parques naturales.	N/A
117	Misión Comercial: Presentación de destino y rueda de negocios en Estados Unidos	Ciudad de Guatemala, Palacio Nacional de Cultura, Catedral Metropolitana, Centro Histórico, Irtra, Zoológico La Aurora, Museo Miraflores, Paseo Cayalá, Mercado de Artesanías	Sector turístico privado: Hoteles, restaurantes, parques naturales.	N/A
118	Misión Comercial: Presentación de destino y rueda de negocios en Miami	Ciudad de Guatemala, Palacio Nacional de Cultura, Catedral Metropolitana, Centro Histórico, Irtra, Zoológico La Aurora, Museo Miraflores, Paseo Cayalá, Mercado de Artesanías	Sector turístico privado: Hoteles, restaurantes, parques naturales.	N/A

Guatemala, Guatemala

No.	Producto público	Comunidad	Beneficiarios	Monto (Q)
119	Misión Comercial: Presentación de destino y rueda de negocios en Alemania	Ciudad de Guatemala, Palacio Nacional de Cultura, Catedral Metropolitana, Centro Histórico, Itra, Zoológico La Aurora, Museo Miraflores, Paseo Cayalá, Mercado de Artesanías	Sector turístico privado: Hoteles, restaurantes, parques naturales.	N/A
120	Misión Comercial: Presentación de destino y rueda de negocios en Los Ángeles	Ciudad de Guatemala, Palacio Nacional de Cultura, Catedral Metropolitana, Centro Histórico, Itra, Zoológico La Aurora, Museo Miraflores, Paseo Cayala, Mercado de Artesanías	Sector turístico privado: Hoteles, restaurantes, parques naturales.	Q 24,000.00
121	Misión Comercial: Presentación de destino y rueda de negocios en República Dominicana	Ciudad de Guatemala, Palacio Nacional de Cultura, Catedral Metropolitana, Centro Histórico, Itra, Zoológico La Aurora, Museo Miraflores, Paseo Cayalá, Mercado de Artesanías	Sector turístico privado: Hoteles, restaurantes, parques naturales.	N/A

Guatemala, Guatemala

No.	Producto público	Comunidad	Beneficiarios	Monto (Q)
122	Misión Comercial: Presentación de destino y rueda de negocios en Oaxaca	Ciudad de Guatemala, Palacio Nacional de Cultura, Catedral Metropolitana, Centro Histórico, Irtira, Zoológico La Aurora, Museo Miraflores, Paseo Cayalá, Mercado de Artesanías	Sector turístico privado: Hoteles, restaurantes, parques naturales.	Q 24,500.00
123	Misión Comercial: Presentación de destino y rueda de negocios en Tuxtla	Ciudad de Guatemala, Palacio Nacional de Cultura, Catedral Metropolitana, Centro Histórico, Irtira, Zoológico La Aurora, Museo Miraflores, Paseo Cayalá, Mercado de Artesanías	Sector turístico privado: Hoteles, restaurantes, parques naturales.	Q 24,500.00
124	Misión Comercial: Presentación de destino y rueda de negocios en Mérida	Ciudad de Guatemala, Palacio Nacional de Cultura, Catedral Metropolitana, Centro Histórico, Irtira, Zoológico La Aurora, Museo Miraflores, Paseo Cayalá, Mercado de Artesanías	Sector turístico privado: Hoteles, restaurantes, parques naturales.	Q 24,500.00

Guatemala, Guatemala

No.	Producto público	Comunidad	Beneficiarios	Monto (Q)
125	Misión Comercial: Presentación de destino y rueda de negocios en Ciudad de México	Ciudad de Guatemala, Palacio Nacional de Cultura, Catedral Metropolitana, Centro Histórico, Itra, Zoológico La Aurora, Museo Miraflores, Paseo Cayalá, Mercado de Artesanías	Sector turístico privado: Hoteles, restaurantes, parques naturales.	Q 25,000.00
126	Misión Comercial: Presentación de destino y rueda de negocios en Guadalajara	Ciudad de Guatemala, Palacio Nacional de Cultura, Catedral Metropolitana, Centro Histórico, Itra, Zoológico La Aurora, Museo Miraflores, Paseo Cayalá, Mercado de Artesanías	Sector turístico privado: Hoteles, restaurantes, parques naturales.	Q 25,000.00
127	Misión Comercial: Presentación de destino y rueda de negocios en Monterrey	Ciudad de Guatemala, Palacio Nacional de Cultura, Catedral Metropolitana, Centro Histórico, Itra, Zoológico La Aurora, Museo Miraflores, Paseo Cayalá, Mercado de Artesanías	Sector turístico privado: Hoteles, restaurantes, parques naturales.	Q 25,000.00

Guatemala, Guatemala

No.	Producto público	Comunidad	Beneficiarios	Monto (Q)
128	Misión Comercial: Presentación de destino y rueda de negocios en El Salvador (se realizaron 3 ruedas de negocios)	Ciudad de Guatemala, Palacio Nacional de Cultura, Catedral Metropolitana, Centro Histórico, Itra, Zoológico La Aurora, Museo Miraflores, Paseo Cayalá, Mercado de Artesanías	Sector turístico privado: Hoteles, restaurantes, parques naturales.	Q 267,000.00
129	Misión Comercial: Presentación de destino y rueda de negocios en Colombia	Ciudad de Guatemala, Palacio Nacional de Cultura, Catedral Metropolitana, Centro Histórico, Itra, Zoológico La Aurora, Museo Miraflores, Paseo Cayalá, Mercado de Artesanías	Sector turístico privado: Hoteles, restaurantes, parques naturales.	Q 48,000.00
130	Misión Comercial: Presentación de destino y rueda de negocios en Costa Rica	Ciudad de Guatemala, Palacio Nacional de Cultura, Catedral Metropolitana, Centro Histórico, Itra, Zoológico La Aurora, Museo Miraflores, Paseo Cayalá, Mercado de Artesanías	Sector turístico privado: Hoteles, restaurantes, parques naturales.	Q 14,815.65

Guatemala, Guatemala

No.	Producto público	Comunidad	Beneficiarios	Monto (Q)
131	Misión Comercial: Presentación de destino y rueda de negocios en Los Ángeles	Ciudad de Guatemala, Palacio Nacional de Cultura, Catedral Metropolitana, Centro Histórico, Irtra, Zoológico La Aurora, Museo Miraflores, Paseo Cayalá, Mercado de Artesanías	Sector turístico privado: Hoteles, restaurantes, parques naturales.	Q 18,500.00
132	Misión Comercial: Presentación de destino y rueda de negocios en Los Ángeles	Ciudad de Guatemala, Palacio Nacional de Cultura, Catedral Metropolitana, Centro Histórico, Irtra, Zoológico La Aurora, Museo Miraflores, Paseo Cayalá, Mercado de Artesanías	Sector turístico privado: Hoteles, restaurantes, parques naturales.	Q 23,180.00
133	Misión Comercial: Presentación de destino y rueda de negocios en Tuxtla	Ciudad de Guatemala, Palacio Nacional de Cultura, Catedral Metropolitana, Centro Histórico, Irtra, Zoológico La Aurora, Museo Miraflores, Paseo Cayalá, Mercado de Artesanías	Sector turístico privado: Hoteles, restaurantes, parques naturales.	Q 24,000.00

Guatemala, Guatemala

No.	Producto público	Comunidad	Beneficiarios	Monto (Q)
134	Misión Comercial: Presentación de destino y rueda de negocios en Mérida	Ciudad de Guatemala, Palacio Nacional de Cultura, Catedral Metropolitana, Centro Histórico, Irtra, Zoológico La Aurora, Museo Miraflores, Paseo Cayalá, Mercado de Artesanías	Sector turístico privado: Hoteles, restaurantes, parques naturales.	Q 24,900.00
135	Misión Comercial: Presentación de destino y rueda de negocios en Ciudad de México	Ciudad de Guatemala, Palacio Nacional de Cultura, Catedral Metropolitana, Centro Histórico, Irtra, Zoológico La Aurora, Museo Miraflores, Paseo Cayalá, Mercado de Artesanías	Sector turístico privado: Hoteles, restaurantes, parques naturales.	Q 24,900.00
136	Misión Comercial: Presentación de destino y rueda de negocios en Guadalajara	Ciudad de Guatemala, Palacio Nacional de Cultura, Catedral Metropolitana, Centro Histórico, Irtra, Zoológico La Aurora, Museo Miraflores, Paseo Cayalá, Mercado de Artesanías	Sector turístico privado: Hoteles, restaurantes, parques naturales.	Q 24,500.00

Guatemala, Guatemala

No.	Producto público	Comunidad	Beneficiarios	Monto (Q)
137	Misión Comercial: Presentación de destino y rueda de negocios en Monterrey	Ciudad de Guatemala, Palacio Nacional de Cultura, Catedral Metropolitana, Centro Histórico, Itra, Zoológico La Aurora, Museo Miraflores, Paseo Cayalá, Mercado de Artesanías	Sector turístico privado: Hoteles, restaurantes, parques naturales.	Q 24,200.00
138	Misión Comercial: Presentación de destino y rueda de negocios en El Salvador (2 misiones comerciales)	Ciudad de Guatemala, Palacio Nacional de Cultura, Catedral Metropolitana, Centro Histórico, Itra, Zoológico La Aurora, Museo Miraflores, Paseo Cayalá, Mercado de Artesanías	Sector turístico privado: Hoteles, restaurantes, parques naturales.	Q 172,760.00
139	Misión Comercial: Presentación de destino y rueda de negocios en Costa Rica	Ciudad de Guatemala, Palacio Nacional de Cultura, Catedral Metropolitana, Centro Histórico, Itra, Zoológico La Aurora, Museo Miraflores, Paseo Cayalá, Mercado de Artesanías	Sector turístico privado: Hoteles, restaurantes, parques naturales.	Q 24,500.00

Guatemala, Guatemala

No.	Producto público	Comunidad	Beneficiarios	Monto (Q)
140	Misión Comercial: Presentación de destino y rueda de negocios en Nueva York	Ciudad de Guatemala, Palacio Nacional de Cultura, Catedral Metropolitana, Centro Histórico, Irtira, Zoológico La Aurora, Museo Miraflores, Paseo Cayalá, Mercado de Artesanías	Sector turístico privado: Hoteles, restaurantes, parques naturales.	Q 24,900.00
141	Misión Comercial: Presentación de destino y rueda de negocios en Boston	Ciudad de Guatemala, Palacio Nacional de Cultura, Catedral Metropolitana, Centro Histórico, Irtira, Zoológico La Aurora, Museo Miraflores, Paseo Cayalá, Mercado de Artesanías	Sector turístico privado: Hoteles, restaurantes, parques naturales.	Q 24,772.80
142	Misión Comercial: Presentación de destino y rueda de negocios en Turismo Rural	Ciudad de Guatemala, Palacio Nacional de Cultura, Catedral Metropolitana, Centro Histórico, Irtira, Zoológico La Aurora, Museo Miraflores, Paseo Cayalá, Mercado de Artesanías	Comunidades rurales	Q 6,824.99

Guatemala, Guatemala

No.	Producto público	Comunidad	Beneficiarios	Monto (Q)
143	Misión Comercial: Presentación de destino y rueda de negocios en Honduras	Ciudad de Guatemala, Palacio Nacional de Cultura, Catedral Metropolitana, Centro Histórico, Irtira, Zoológico La Aurora, Museo Miraflores, Paseo Cayalá, Mercado de Artesanías	Sector turístico privado: Hoteles, restaurantes, parques naturales.	Q 24,730.00
144	Misión Comercial: Presentación de destino y rueda de negocios en Cancún	Ciudad de Guatemala, Palacio Nacional de Cultura, Catedral Metropolitana, Centro Histórico, Irtira, Zoológico La Aurora, Museo Miraflores, Paseo Cayalá, Mercado de Artesanías	Sector turístico privado: Hoteles, restaurantes, parques naturales.	Q 24,900.00
145	Misión Comercial: Presentación de destino y rueda de negocios en Chicago	Ciudad de Guatemala, Palacio Nacional de Cultura, Catedral Metropolitana, Centro Histórico, Irtira, Zoológico La Aurora, Museo Miraflores, Paseo Cayalá, Mercado de Artesanías	Sector turístico privado: Hoteles, restaurantes, parques naturales.	Q 24,772.80

Guatemala, Guatemala

No.	Producto público	Comunidad	Beneficiarios	Monto (Q)
146	Misión Comercial: Presentación de destino y rueda de negocios en Panamá	Ciudad de Guatemala, Palacio Nacional de Cultura, Catedral Metropolitana, Centro Histórico, Irtta, Zoológico La Aurora, Museo Miraflores, Paseo Cayalá, Mercado de Artesanías	Sector turístico privado: Hoteles, restaurantes, parques naturales.	Q 89,900.00
147	Gira de naturaleza de francia	Ciudad Guatemala Parque Central	Sector Turístico Local	N/A
148	Gira personal de embajada de Corea del Sur	Ciudad Guatemala Parque Central	Sector Turístico Local	Q 216.67
149	Gira de prensa de Taiwan en naturaleza y cultura	Ciudad Guatemala Mirador Kakasiwan tour de tejidos tour de chocolate	Sector Turístico Local	Q 1,398.80
150	Gira de prensa Costa rica para Naturaleza y cultura	Ciudad Guatemala Parque central Mercado Central Zoológico la aurora	Sector Turístico Local	Q 9,295.71
151	Gira Prensa El Salvador para naturaleza	Ciudad Guatemala Parque central Mercado Central Zoológico la aurora	Sector Turístico Local	Q 9,466.66

Guatemala, Guatemala

No.	Producto público	Comunidad	Beneficiarios	Monto (Q)
152	Gira Prensa El Salvador para Naturaleza y cultura	Ciudad Guatemala, Paseo Cayalá y tour centro histórico	Sector Turístico Local	Q 3,024.00
153	Gira prensa de El salvador para aventura	Ciudad Guatemala, Tour Centro Cívico	Sector Turístico Local	Q 6,256.34
154	Gira para evento Expo Tatu con personas de Estados Unidos, Ecuador, Canadá y Guatemala	Ciudad Guatemala, Tour Centro Cívico	Sector Turístico Local	Q 5,893.34
155	Gira prensa de Italia para aventura	Ciudad Guatemala, Tour Centro Cívico	Sector Turístico Local	Q 6,175.00
156	Gira influenciador Ana la Ucraniana	Ciudad Guatemala, Tour Centro Cívico	Sector Turístico Local	Q 7,264.00
157	Gira influenciadores nacionales.	Ciudad Guatemala, Tour Centro Cívico	Sector Turístico Local	Q 17,300.00
158	Gira de presentador de noticias nacionales	Ciudad Guatemala, Zoológico, Museo del Niño, Bici Tour por la ciudad	Sector Turístico Local	Q 7,890.00
159	Gira con chefs internacionales	Ciudad Guatemala, Tour restaurantes Ciudad	Sector Turístico Local	Q 3,706.01
160	Gira prensa medios para ruta el pregon	Ciudad Guatemala, Centro Histórico, Ciudad de Guatemala	Sector Turístico Local	N/A

Guatemala, Guatemala

No.	Producto público	Comunidad	Beneficiarios	Monto (Q)
161	Gira de medios Nueva York	Ciudad Guatemala, Principales destinos Ciudad de Guatemala	Sector Turístico Local	Q 6,250.00
162	Gira con tour operadores de El Salvador para agostinas	Ciudad Guatemala, Ciudad Cayalá y Centro Histórico	Sector Turístico Local	Q 20,587.50
163	Gira con persona de Jet Way	Ciudad Guatemala, Ciudad Cayalá y Centro Histórico	Sector Turístico Local	Q 2,344.00
164	Gira tour operadores de El salvador medio año	Ciudad Guatemala, Mundo Petapa	Sector Turístico Local	Q 5,904.00
165	Gira medios de comunicación El Salvador agostinas	Ciudad Guatemala, Ciudad Cayalá, Arco de Correos, Mundo Petapa y Centro Histórico	Sector Turístico Local	Q 17,754.00
166	Influenciadores El Salvador agostinas	Ciudad Guatemala, Ciudad Cayalá, Arco de Correos, Mundo Petapa y Centro Histórico	Sector Turístico Local	Q 24,830.68
167	Gira con tour operadores de México	Ciudad Guatemala, Centro Histórico, Ciudad de Guatemala	Sector Turístico Local	Q 12,354.40

Guatemala, Guatemala

No.	Producto público	Comunidad	Beneficiarios	Monto (Q)
168	Gira de tour operadores internacionales	Ciudad Guatemala, Centro Histórico, Ciudad de Guatemala	Sector Turístico Local	N/A
169	Gira de influenciadores Costa Rica	Ciudad Guatemala, Ciudad Cayalá	Sector Turístico Local	Q 3,571.29
170	Gira de influenciadores México	Ciudad Guatemala, Ciudad Cayalá	Sector Turístico Local	N/A
171	Gira de influenciadores Estados Unidos	Ciudad Guatemala, Ciudad Cayalá	Sector Turístico Local	N/A
172	Gira con tour operadores Estados Unidos	Ciudad Guatemala, Centro Histórico, Ciudad de Guatemala	Sector Turístico Local	Q 3,052.50
173	Gira con mayoristas de Costa Rica	Ciudad de Guatemala, Ciudad Cayalá y Zoológico La Aurora	Sector Turístico Local	Q 17,733.34
174	Gira de influenciadores Los Angeles	Ciudad de Guatemala, Ciudad Cayalá y bicitour por la ciudad	Sector Turístico Local	Q 2,277.67
175	Gira de Apoyo a personal de CONRED	Ciudad de Guatemala	Sector Turístico Local	Q 3,750.00

Guatemala, Guatemala

No.	Producto público	Comunidad	Beneficiarios	Monto (Q)
176	Gira de Prensa a medios de El Salvador	Ciudad de Guatemala, Centro histórico, Ciudad de Guatemala	Sector Turístico Local	Q 6,250.00
177	Gira de Familiarización de Tour Operadores de El Salvador	Ciudad de Guatemala	Sector Turístico Local	Q 26,153.16
178	Gira de Familiarización de tour operadores de El Salvador por el centro y el pacífico	Ciudad de Guatemala	Sector Turístico Local	Q 17,097.36
179	Gira de Familiarización de Tour Operadores de El Salvador en Altiplano y área central	Ciudad de Guatemala	Sector Turístico Local	Q 17,797.13
180	Gira de Prensa para influenciador denominado "Little Viejo"	Ciudad de Guatemala	Sector Turístico Local	Q 4,848.00
181	Gira de Tour operadores de Heredia, Costa Rica	Ciudad de Guatemala	Sector Turístico Local	Q 11,397.50
182	Gira de Familiarización de tour operadores de Canadá	Ciudad de Guatemala	Sector Turístico Local	Q 21,871.37
183	Gira de Apoyo México	Ciudad de Guatemala	Sector Turístico Local	Q 7,766.66
184	Gira de Apoyo "Guatemala Capital Pro Vida de Iberoamérica"	Ciudad de Guatemala	Sector Turístico Local	Q 21,031.00

Guatemala, Guatemala

No.	Producto público	Comunidad	Beneficiarios	Monto (Q)
185	Gira de Prensa Patrimonio Cultural	Ciudad de Guatemala	Sector Turístico Local	Q 7,745.22
186	Gira de Apoyo Chiapas	Ciudad de Guatemala	Sector Turístico Local	Q 13,808.70
187	Gira de Apoyo BBC Studio	Ciudad de Guatemala	Sector Turístico Local	N/A
188	Gira de Familiarización Los Angeles	Ciudad de Guatemala	Sector Turístico Local	Q 16,154.00
189	Gira de Apoyo Guatemala Moderna y Colonial	Ciudad de Guatemala, Museo Popol Vuh, Centro Histórico	Sector Turístico Local	Q 5,913.75
190	Gira de Apoyo Paulino G, España	Ciudad de Guatemala	Sector Turístico Local	Q 5,913.12
191	Gira de influenciadores de Italia y México	Ciudad de Guatemala	Sector Turístico Local	Q 3,600.00
192	Gira de Familiarización "Guatemala, Corazón del Mundo Maya"	Ciudad de Guatemala	Sector Turístico Local	Q 22,307.00
193	Gira de Prensa, programa "De mujer a mujer"	Ciudad de Guatemala	Sector Turístico Local	Q 24,990.00
194	Gira de Familiarización Estados Unidos	Ciudad de Guatemala	Sector Turístico Local	Q 24,454.53

Guatemala, Guatemala

No.	Producto público	Comunidad	Beneficiarios	Monto (Q)
195	Gira de Prensa Guatemala está en ti, vívela, Guatemala y ciudad	Ciudad de Guatemala	Sector Turístico Local	Q 6,432.50
196	Gira de Prensa Global Passport	Ciudad de Guatemala	Sector Turístico Local	Q 12,847.60
197	Gira de Generadores de Contenido	Ciudad de Guatemala	Sector Turístico Local	Q 5,653.75
198	Gira de prensa The Spice Trails	Ciudad de Guatemala	Sector Turístico Local	Q 5,841.50
199	Gira de Prensa Ari Telch	Ciudad de Guatemala	Sector Turístico Local	Q 4,782.70
200	Gira de Apoyo Travellers, México	Ciudad de Guatemala	Sector Turístico Local	Q 6,422.22
201	Gira de apoyo El evento que cambiará Guatemala	Ciudad de Guatemala	Sector Turístico Local	Q 4,925.50
202	Gira de familiarización Arajet	Ciudad de Guatemala	Sector Turístico Local	Q 16,760.32
203	Gira de generadores de contenido Republica Dominicana	Ciudad de Guatemala	Sector Turístico Local	Q 14,939.69
204	Gira de familiarización Segmento de Salud y Bienestar	Ciudad de Guatemala	Sector Turístico Local	Q 38,782.00

Guatemala, Guatemala

No.	Producto público	Comunidad	Beneficiarios	Monto (Q)
205	Gira de Apoyo Siembra Bien	Ciudad de Guatemala	Sector Turístico Local	Q 3,025.00
206	Gira de Apoyo G4 Marketing	Ciudad de Guatemala	Sector Turístico Local	Q 53,806.88
207	Gira de apoyo SITCA / ISTO	Ciudad de Guatemala	Sector Turístico Local	Q 12,425.00
208	Gira de familiarización IB Travelin	Ciudad de Guatemala	Sector Turístico Local	Q 23,817.33
209	Gira de Prensa CATA / España	Ciudad de Guatemala	Sector Turístico Local	Q 3,807.44
210	Gira de Familiarización Guatemala Summit	Ciudad de Guatemala	Sector Turístico Local	Q 49,757.00
211	Gira de Prensa Cata / Alemania	Ciudad de Guatemala	Sector Turístico Local	Q 4,798.89
212	Gira de Apoyo Grupo Musical Miel San Marcos	Ciudad de Guatemala	Sector Turístico Local	Q 88,908.00
213	Gira de apoyo Turismo de Aventura y Deporte	Ciudad de Guatemala	Sector Turístico Local	Q 6,000.00
214	Gira de Prensa Colombia	Ciudad de Guatemala	Sector Turístico Local	Q 15,680.00

Guatemala, Guatemala

No.	Producto público	Comunidad	Beneficiarios	Monto (Q)
215	Gira de Prensa México	Ciudad de Guatemala	Sector Turístico Local	Q 15,360.00
216	Gira de Prensa Mérida	Ciudad de Guatemala	Sector Turístico Local	Q 12,295.94
217	Gira de Familiarización Sur de México	Ciudad de Guatemala	Sector Turístico Local	Q 7,006.68
218	Gira de Prensa Especializada en Turismo y Viajes	Ciudad de Guatemala	Sector Turístico Local	Q 23,997.09
219	Filmación de microprogramas del Mundo Maya para ser proyectados en Estados Unidos.	Ciudad de Guatemala, Museo Miraflores Museo Popol Vuh Museo Ixchel	Sector Turístico Local	Q 60.25
220	Gira National Geographic "Maya: origins to downfall"	Ciudad de Guatemala, Museo Miraflores	Sector Turístico Local	N/A
221	Gira de Prensa especializada en gastronomía "Me voy a comer el mundo"	Ciudad de Guatemala	Sector Turístico Local	Q 34,020.25
222	Gira de influenciadores de El Salvador, para promocionar Guatemala	Ciudad de Guatemala, Zoológico La Aurora Museo Miraflores	Sector Turístico Local	Q 8,082.90

Guatemala, Guatemala

No.	Producto público	Comunidad	Beneficiarios	Monto (Q)
223	Gira de influenciadores de El Salvador, para promocionar Guatemala	Ciudad de Guatemala, Irtra Petapa Museo Miraflores	Sector Turístico Local	Q 6,544.94
224	Gira de influenciadores de República Dominicana, para promoción.	Ciudad de Guatemala, Museo Miraflores y ciudad	Sector Turístico Local	N/A
225	Gira de familiarización con agencias de viajes de Estados Unidos	Ciudad de Guatemala, Museo Miraflores	Sector Turístico Local	Q 13,535.63
226	Gira de familiarización con agencias de viajes de Florida, Estados Unidos	Ciudad de Guatemala, Centro de la ciudad Museo Miraflores	Sector Turístico Local	Q 18,361.37
227	Gira a medios de comunicación de México para la promoción turística de Guatemala	Ciudad de Guatemala	Sector Turístico Local	Q 6,112.00
228	Tour de la ciudad al público	Ciudad de Guatemala	Sector Turístico Local	Q 2,000.00
229	Gira de influenciadores de Costa Rica, para la promoción turística.	Ciudad de Guatemala	Sector Turístico Local	Q 2,762.94

Guatemala, Guatemala

No.	Producto público	Comunidad	Beneficiarios	Monto (Q)
230	Gira de familiarización segmento de deportes, Softball	Ciudad de Guatemala, Campos de softball Las Charcas Asosoft Federación Nacional de Baseball Academia Play Ball	Sector Turístico Local	Q 13,276.00
231	Gira de familiarización con agencias de viajes internacionales especialistas en el segmento religioso	Ciudad de Guatemala, Museo Miraflores, Catedral de la Ciudad de Guatemala	Sector Turístico Local	Q 15,707.58
232	Gira de prensa para promoción turística de Guatemala al mercado Español	Ciudad de Guatemala, Museo Miraflores	Sector Turístico Local	Q 5,316.44
233	Gira de familiarización con agencias de viajes especialistas en el segmento de cruceros.	Ciudad de Guatemala	Sector Turístico Local	Q 18,554.28
234	Gira de intercambio de experiencias España	Ciudad de Guatemala, Mercado Central Plaza Central Palacio Nacional	Sector Turístico Local	Q 1,400.00
235	Gira de filmación para promoción de Guatemala en Estados Unidos	Ciudad de Guatemala	Sector Turístico Local	Q 21,562.50

Guatemala, Guatemala

No.	Producto público	Comunidad	Beneficiarios	Monto (Q)
236	Gira de influenciadores Estados Unidos, para la promoción en Redes Sociales	Ciudad de Guatemala, Cayalá	Sector Turístico Local	Q 3,559.42
237	Gira de promoción de intercambio bilateral con empresarios de México	Ciudad de Guatemala	Sector Turístico Local	Q 1,000.00
238	Gira de prensa de El Salvador, para reportajes turísticos en la televisión salvadoreña	Ciudad de Guatemala, Museo Miraflores Zoológico La Aurora Ciudad Cayalá	Sector turístico local	Q 11,250.00
239	Gira de influenciadores de El Salvador para la promoción turística	Ciudad de Guatemala, IRTRA Petapa	Sector turístico local	Q 2,800.00
240	Gira de fotógrafo internacional NATGEO	Ciudad de Guatemala, Museos de la Antigua Guatemala	Sector turístico local	Q 26,400.00
241	Gira de influenciadores de Canadá y El Salvador del segmento de Cruceros y Gastronomía	Ciudad de Guatemala	Sector turístico local	Q 13,069.13
242	Gira con Rabino, Estados Unidos	Ciudad de Guatemala	Sector turístico local	Q 11,200.00
243	Gira con artistas internacionales de Colombia y Guatemala	Ciudad de Guatemala	Sector turístico local	Q 18,955.00

Guatemala, Guatemala

No.	Producto público	Comunidad	Beneficiarios	Monto (Q)
244	Gira con artistas internacionales de Estados Unidos	Ciudad de Guatemala	Sector turístico local	Q 18,676.98
245	Guate en una Foto	Ciudad de Guatemala	Sector turístico	Q 49,875.00
246	Noche Cultural para Promover Guatemala	Ciudad de Guatemala	Sector turístico	Q 4,446.00
247	48 Aniversario del Mercado de Artesanías	Ciudad de Guatemala, Mercado de Artesanías Z.13	Sector turístico	Q 39,165.00
248	Alfombra para el Paso Procesional del Cristo Yacente del Templo del Calvario en Semana Santa	Ciudad de Guatemala, Semana Santa	Sector turístico	Q 6,300.00
249	Atención de Turistas Nacionales y Extranjeros	Ciudad de Guatemala	Sector turístico	Q 5,583.20
250	Capacitación Arrendatarios del Mercado de Artesanías -SAT	Ciudad de Guatemala, Mercado de Artesanías Z.13	Sector turístico	Q 7,550.00
251	Clausura de Guías Generales de Turistas	Ciudad de Guatemala, Mercado de Artesanías Z.13	Sector turístico	Q 3,000.00
252	Clausura Guia General de Turistas Jóvenes sordos	Ciudad de Guatemala, Turistas Jóvenes sordos	Sector turístico	Q 22,415.00
253	Conferencia de Prensa Acciones de Semana Santa y Lanzamiento de El Pregón	Ciudad de Guatemala, Semana Santa	Sector turístico	Q 44,445.00

Guatemala, Guatemala

No.	Producto público	Comunidad	Beneficiarios	Monto (Q)
254	Conmemoración Día Mundial del Turismo	Ciudad de Guatemala	Sector turístico	Q 32,486.50
255	Evento que Cambiará Guatemala	Ciudad de Guatemala	Sector turístico	Q 24,980.00
256	Expo 21K Ciudad de Guatemala	Ciudad de Guatemala	Sector turístico	Q 24,985.00
257	Expo Guatemala Leading	Ciudad de Guatemala	Sector turístico	Q 14,800.00
258	Expo Vacaciones	Ciudad de Guatemala	Sector turístico	Q 603,613.00
259	feria Alimentaria	Ciudad de Guatemala	Sector turístico	Q 24,975.00
260	Festival Gastronómico Cuscután	Ciudad de Guatemala	Sector turístico	Q 23,968.00
261	Foro de Turismo Social, Solidario y Sostenible	Ciudad de Guatemala	Sector turístico	Q 23,042.50
262	Guatemala SUMMIT 2022	Ciudad de Guatemala	Sector turístico	Q 62,150.00
263	Guatemala Tea Festival 2022	Ciudad de Guatemala	Sector turístico	Q 560.00
264	Inauguración de Temporada Ascenso a Volcanes 2022-2023	Ciudad de Guatemala	Sector turístico	Q 3,808.00
265	Inauguración de Temporada Ascenso a Volcanes 2022-2023	Ciudad de Guatemala	Sector turístico	Q 720.00
266	Información Turística Expo 10K	Ciudad de Guatemala	Sector turístico	Q 5,175.00
267	Lanzamiento de "Feria Internacional"	Ciudad de Guatemala	Sector turístico	Q 24,975.00
268	Lanzamiento de Marca País	Ciudad de Guatemala	Sector turístico	Q 121,332.00

Guatemala, Guatemala

No.	Producto público	Comunidad	Beneficiarios	Monto (Q)
269	Noche Cultural para Promover Guatemala	Ciudad de Guatemala	Sector turístico	Q 220,059.00
270	Nombramiento de TAG AIRLINES como Aerolínea Bandera de Guatemala	Ciudad de Guatemala	Sector turístico	Q 2,800.00
271	Paso Procesional de Jesús Nazareno de la Merced, Patrón Jurado	Ciudad de Guatemala, Semana Santa	Sector turístico	Q 3,388.00
272	Presentación de Trajes Regionales	Ciudad de Guatemala	Sector turístico	Q 13,500.00
273	Presentación Gastronómica Gourmet a Medios Internacionales	Ciudad de Guatemala	Sector turístico	Q 28,276.00
274	Stand Promocional a la Expo 21K de la ciudad	Ciudad de Guatemala	Sector turístico	Q 24,985.00
275	Stand Promocional durante la Feria Alimentaria	Ciudad de Guatemala	Sector turístico	Q 24,975.00
276	Stand Promocional durante la Feria Alimentaria	Ciudad de Guatemala	Sector turístico	Q 21,500.00
277	3,000 Años de Riqueza Cultural	Ciudad de Guatemala, Comunidad Local del Municipio	Sector turístico	Q 27,181.00

Guatemala, Guatemala

No.	Producto público	Comunidad	Beneficiarios	Monto (Q)
278	49 Aniversario del Mercado de Artesanías	Ciudad de Guatemala, Mercado de Artesanías,	Sector turístico	Q 118,345.20
279	Acciones de Semana Santa y Lanzamiento del Pregón	Ciudad de Guatemala, Museo de Miraflores, Majadas	Sector turístico	Q 37,000.00
280	Cena de Los Sentidos	Ciudad de Guatemala, Comunidad Local del Municipio	Sector turístico	Q 34,316.00
281	Elaboración de Alfombra de la Ciudad	Ciudad de Guatemala, Centro Cívico	Sector turístico	Q 22,750.00
282	Entrega de Reconocimientos Sello Q	Ciudad de Guatemala, Ciudad Cayalá	Sector turístico	Q 24,700.00
283	Viajando X Guate	Ciudad de Guatemala, Zoológico La Aurora, Cayalá	Sector turístico	Q 698,121.00
284	Expo Aventura X Guate	Ciudad de Guatemala, Zoológico La Aurora	Sector turístico	Q 27,438.00
285	Expo Boda Guatemala	Ciudad de Guatemala, Comunidad Local del Municipio	Sector turístico	Q 88,575.00
286	Expo Travel	Ciudad de Guatemala, Comunidad Local del Municipio	Sector turístico	Q 6,500.00

Guatemala, Guatemala

No.	Producto público	Comunidad	Beneficiarios	Monto (Q)
287	Exposición del Maestro Pintor Gabriel Sampol	Ciudad de Guatemala, Comunidad Local del Municipio	Sector turístico	Q 27,300.00
288	Expowhite El Salvador	Ciudad de Guatemala, Comunidad Local del Municipio	Sector turístico	Q 49,000.00
289	Festival Gastronómico del CUSCO	Ciudad de Guatemala, Comunidad Local del Municipio	Sector turístico	Q 95,152.00
290	Día Global de Reuniones	Ciudad de Guatemala, Comunidad Local del Municipio	Sector turístico	Q 49,000.00
291	History Fest	Ciudad de Guatemala, Comunidad Local del Municipio	Sector turístico	Q 9,600.00
292	Resultados de Semana Santa	Ciudad de Guatemala, Comunidad Local del Municipio	Sector turístico	Q 25,173.00
293	Miss Universo Guatemala	Ciudad de Guatemala, Centro Cultural Miguel Angel Asturias	Sector turístico	Q 25,000.00

Guatemala, Guatemala

No.	Producto público	Comunidad	Beneficiarios	Monto (Q)
294	Paseo Artesanal Cayalá	Ciudad de Guatemala, Ciudad Cayalá	Sector turístico	Q 12,500.00
295	Paseo de la Sexta	Ciudad de Guatemala, Comunidad Local del Municipio	Sector turístico	Q 97,000.00
296	Resultados FITUR	Ciudad de Guatemala, Comunidad Local del Municipio	Sector turístico	Q 67,267.00
297	Semana de la Moda	Ciudad de Guatemala, Museo del Ferrocarril	Sector turístico	Q 48,752.00
298	Temporada Oficial del Ballet Folclórico, Marimba y Trajes Regionales	Ciudad de Guatemala, Comunidad Local del Municipio	Sector turístico	Q 52,900.00
299	Turismo de Aventura desde una Perspectiva Sostenible	Ciudad de Guatemala, Comunidad Local del Municipio	Sector turístico	Q 2,500.00
300	Una Noche en el Centro Cívico	Ciudad de Guatemala, Comunidad Local del Municipio	Sector turístico	Q 52,212.00

Guatemala, Guatemala

No.	Producto público	Comunidad	Beneficiarios	Monto (Q)
301	Promoción y publicidad en medios a bordo, año 2020.	Ciudad de Guatemala, Catedral Metropolitana de La Ciudad de Guatemala, Edificio de Correos y Telégrafos y Ciudad Cayalá	Sector turístico local	Q 10,359.15
302	Promoción y publicidad para las campañas de Respira en Guatemala, Semana Santa y Guatemala Muy Cerca de Ti, año 2021.	Ciudad de Guatemala, Ciudad Cayalá, Zoológico La Aurora, Plaza España, Ciudad Guatemala, Catedral Metropolitana de La Ciudad de Guatemala, Centro Histórico-Ciudad de Guatemala, Museos de La Ciudad de Guatemala, Entretenimiento y Diversión en La Ciudad de Guatemala	Sector turístico local	Q 343,292.68
303	Promoción y publicidad para las campañas de GUATEMALA, CORAZÓN DEL MUNDO MAYA (segmentación: Turismo de aventura, Turismo de Negocios, Turismo de Cultura y Turismo de Ocio), Guatemala a un paso de ti, Guatemala Asombrosa e imparable, Guatemala La Cultura de América y Guatemala muy cerca de ti, año 2022.	Ciudad de Guatemala, Ciudad Cayalá, Zoológico La Aurora y Centro Histórico-Ciudad de Guatemala	Sector turístico local	Q 3,880,407.36

Guatemala, Guatemala

No.	Producto público	Comunidad	Beneficiarios	Monto (Q)
304	Promoción y publicidad para las campañas de Semana Santa, Whatemala y Guatemala imparable, año 2023.	Ciudad de Guatemala, Ciudad Cayalá, Zoológico La Aurora y Centro Histórico-Ciudad de Guatemala	Sector turístico local	Q 7,500,000.00
305	Servicio de publicidad en medios televisivos, Radio, digitales, impresos, exterior, a través de las campañas publicitarias; Recorriendo Guate, GUATERAPIA-SEMANA SANTA, GUATERAPIA, VIVE GUATE ,DISFRUTA TU PAÍS CON RESPONSABILIDAD, AMOR POR GUATE ,Expovacaciones, Recorridos sitios turísticos, SELLO DE BIOSEGURIDAD, Fiestas Agostinas, Travel and Leisure Worls Best Award 2021-Antigua Guatemala , Turismo Religioso,	Ciudad Guatemala	sector turísticos del municipio	Q 228,873.27
306	Servicio de publicidad en medios televisivos, Radio, digitales, impresos, exterior, a través de las campañas publicitarias;Recorriendo Guate,GUATERAPIA-SEMANA SANTA,VIVE GUATE,DISFRUTA TU PAÍS CON RESPONSABILIDAD,AMOR POR GUATE,Expovacaciones,Recorridos sitios turísticos Fiestas Agostinas	Ciudad Guatemala	sector turísticos del municipio	Q 246,000.00

Guatemala, Guatemala

No.	Producto público	Comunidad	Beneficiarios	Monto (Q)
307	Servicio de publicidad en medios televisivos, Radio, digitales, impresos, exterior, a través de las campañas publicitarias; Lanzamiento Marca País, Atractivos de mi Guate, Guatemala es nuestra tierra, Semana Santa - Verano 2022, Guatemala está en ti, Expectativa Marca Vigente, Lanzamiento Marca Vigente, Expovaciones	Ciudad Guatemala	sector turísticos del municipio	Q 421,383.12
308	Servicio de publicidad en medios televisivos, Radio, digitales, impresos, exterior, a través de las campañas publicitarias ; Disfruta tu tierra, viajando por Guate, lo mio es Guate, Fiestas Agostinas, lo s destinos de mi Guate	Ciudad Guatemala	sector turísticos del municipio	Q 375,230.19

Guatemala, Guatemala

Año	No.	Producto público	Comunidad	Beneficiarios	Monto (Q)
2022	1	Asistencia técnica "Política Municipal para el Mejoramiento de la Generación y Recaudación de Ingresos Propios"	Guatemala	Gobierno Municipal	Q2,250.00



Guatemala, Guatemala

No,	Producto público	Comunidad	Beneficiarios	Monto (Q)
1	Asesoría administrativa financiera	Guatemala	1,605 personas	Q2,914,444.51
2	Capacitación en gestión social	Guatemala	8,815 personas	Q2,804,492.09
3	Capacitación municipal	Guatemala	12,461 personas	Q2,099,573.18
4	Formulación de proyectos	Guatemala	29 entidades	Q1,720,688.23
5	Servicios de laboratorio de agua	Guatemala	4 entidades	N/A

Año	No,	Producto público	Comunidad	Beneficiarios	Monto (Q)
2020	1	Capacitación en Gestión Municipal a autoridades. funcionarios y empleados municipales	Área Urbana	2,062 personas*	Q 544,003.18*
	2	Capacitación en gestión social a empleados municipales y sociedad civil urbana organizada	Área Urbana	1,813 personas*	Q 715,024.39*
	3	Capacitación en temas de administración. finanzas y en elaboración de instrumentos dirigida a autoridades. funcionarios y empleados municipales	Área Urbana	231 personas*	Q 878,075.56*

***Nota: Cifras a nivel nacional**

Guatemala, Guatemala

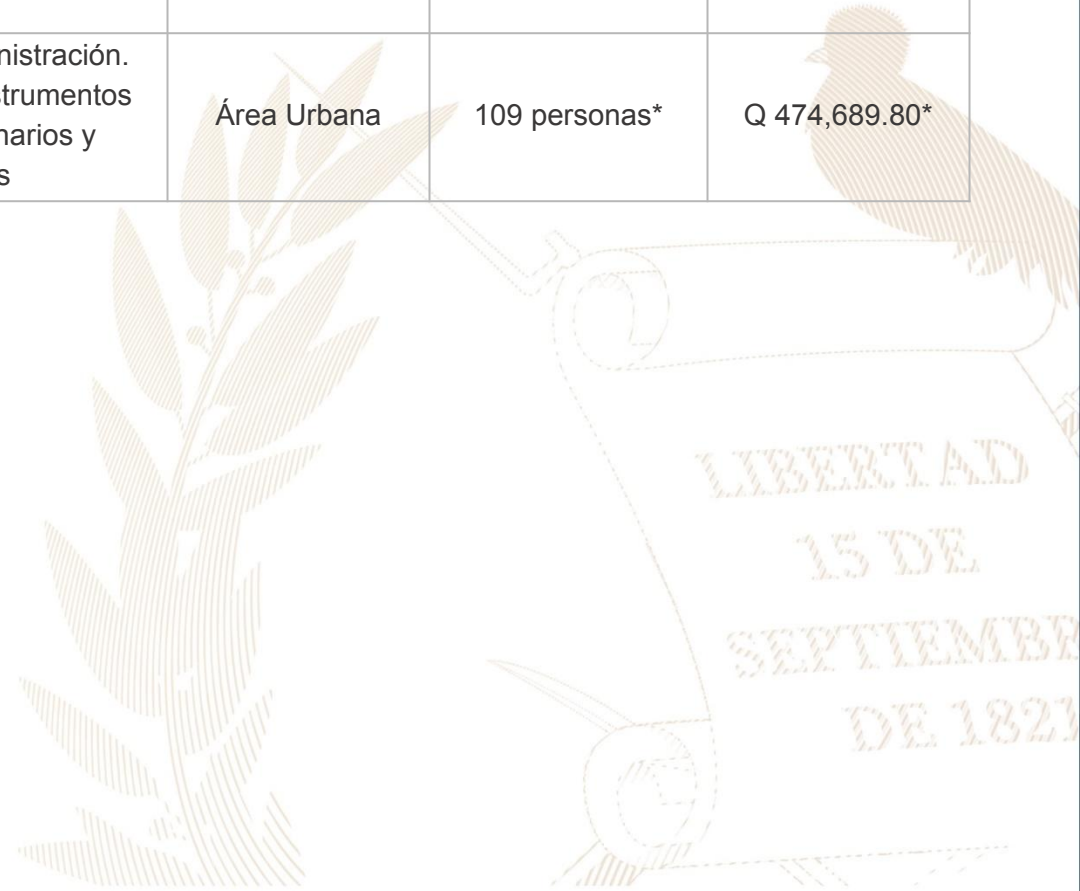
Año	No.	Producto público	Comunidad	Beneficiarios	Monto (Q)
2021	1	Capacitación en Gestión Municipal a autoridades. funcionarios y empleados municipales	Área Urbana	3,884 personas*	Q 592,142.96*
	2	Capacitación en gestión social a empleados municipales y sociedad civil urbana organizada	Área Urbana	2,381 personas*	Q 771,469.21*
	3	Capacitación en temas de administración. finanzas y en elaboración de instrumentos dirigida a autoridades. funcionarios y empleados municipales	Área Urbana	1,034 personas*	Q 776,018.27*
2022	1	Capacitación en Gestión Municipal a autoridades. funcionarios y empleados municipales	Área Urbana	4,389 personas*	Q 588,997.74*
	2	Capacitación en gestión social a empleados municipales y sociedad civil urbana organizada	Área Urbana	2,803 personas*	Q 805,028.26*
	3	Capacitación en temas de administración. finanzas y en elaboración de instrumentos dirigida a autoridades. funcionarios y empleados municipales	Área Urbana	231 personas*	Q 785,660.88*

*Nota: Cifras a nivel nacional

Guatemala, Guatemala

Año	No,	Producto público	Comunidad	Beneficiarios	Monto (Q)
2023	1	Capacitación en Gestión Municipal a autoridades. funcionarios y empleados municipales	Área Urbana	2,126 personas*	Q 374,429.30*
	2	Capacitación en gestión social a empleados municipales y sociedad civil urbana organizada	Área Urbana	1,818 personas*	Q 512,970.23*
	3	Capacitación en temas de administración. finanzas y en elaboración de instrumentos dirigida a autoridades. funcionarios y empleados municipales	Área Urbana	109 personas*	Q 474,689.80*

*Nota: Cifras a nivel nacional



Guatemala, Guatemala

Año	No.	Producto público	Comunidad	Hect. Afec.	Beneficiarios	Monto (Q)
2020	1	Incendios Forestales y No Forestales Atendidos	30 Av. 25-16 Barrio San Antonio Zona 6	N/I	N/I	Q 9,882,225.11
	2		13 av.34 calle zona 13 Santa Fe	0.51	N/I	
	3		Puente Las Charcas, Zona 11	N/I	N/I	
	4		Campos de Nimajuyu Zona 21	N/I	N/I	
	5		Colonia Pinares del Norte 65 Ave y 6ta. Calle zona 18	N/I	N/I	
	6		San Gaspar Zona16	N/I	N/I	
	7		kilómetro 10.5 entrada a residenciales casa grande	N/I	N/I	
	8		km 13 Ruta a Canaán Los Encinos II Z.18	7	N/I	
	9		65 ave y 6ta calle Pinares del Norte Zona 18	1	N/I	
	10		Km 19.5 Carretera a El Salvador	6	N/I	
	11		Colonia Las Conchas Zona 25	N/I	N/I	
	12		Km. 9.5 Ruta al Atlántico zona 18	N/I	N/I	
	13		Colonia Pinares del Norte 64 Ave. Y 6ta. Calle zona 18	N/I	N/I	
	14		La Verbena Norte zona 7	N/I	N/I	

**

Guatemala, Guatemala

Año	No.	Producto público	Comunidad	Hect. Afec.	Beneficiarios	Monto (Q)
2020	15	Incendios Forestales y No Forestales Atendidos	Final de colonia Santa Mónica sector A zona 18	N/I	N/I	Q 9,882,225.11
	16		colonia las vacas zona 16	N/I	N/I	
	17		Km 13.5 interior colonia el crucifijo Zona 25	5.33	N/I	
	18		Justo Rufino Barrios Zona 21	2	N/I	
	19		Km 10.5 Carretera al Atlántico Zona 25	N/I	N/I	
	20		Zona 13 cercanías del Aeropuerto La Aurora	N/I	N/I	
	21		Colonia Santa Clara II zona 18	N/I	N/I	
	22		5ta. Av. Final y 28 Calle Zona 16 San Gaspar II	1,8	N/I	
	23		64 avenida y 7 calle Pinares del Norte	N/I	N/I	
	24		Kilómetro 11 Ruta al Atlántico	N/I	N/I	
	25		Columpio de la Virgen de la Montaña Zona 25	N/I	N/I	
	26		Kilometro 15.5 al Atlántico, entrada al Gran Cañón, Aldea el Purgatorio zona 18	239	N/I	
	27		24 ave. 10 calle "C" zona 18 colonia el Paraíso II	N/I	N/I	
28	54 Calle y 33 Avenida, Colonia Granizo III	1,5	N/I			

**

Guatemala, Guatemala

Año	No.	Producto público	Comunidad	Hect. Afec.	Beneficiarios	Monto (Q)
2020	29	Incendios Forestales y No Forestales Atendidos	Lote 1 "A" Colonia Las Canoas Zona 25	N/I	N/I	Q 9,882,225.11
	30		Planta de B&B	N/I	N/I	
	31		Cerro de la Minera La Roca, Pinares del Norte Zona 18	N/I	N/I	
	32		Colonia Covías Zona 5	N/I	N/I	
	33		Km. 13.5 ruta al Atlántico Zona 25	N/I	N/I	
	34		Colonia 6 de Octubre Zona 7	N/I	N/I	
	35		km 15.5 al Atlántico	N/I	N/I	
	36		Villas del Milagro Sector 6,	6.89	N/I	
	37		Colonia Justo Rufino Barrios Zona 21	N/I	N/I	
	38		KM 8.5 AL ATLÁNTICO ZONA 18	N/I	N/I	
	39		Kilómetro 10.5 colonia Cruz de los encinos zona 18,	N/I	N/I	
	40		Interior del parque Erick Barrondo zona 7	N/I	N/I	
	41		Parque Erick Barrondo Zona 7	N/I	N/I	
42	Km. 10.5 Colonia Las Canoas Zona 25	N/I	N/I			

**

Guatemala, Guatemala

Año	No.	Producto público	Comunidad	Hect. Afec.	Beneficiarios	Monto (Q)
2020	43	Incendios Forestales y No Forestales Atendidos	Canton Jaguey Manzana 11 sector La Cañada Canalitos Zona 24	N/I	N/I	Q 9,882,225.11
	44		Columpio de Vista Hermosa zona 15	N/I	N/I	
	45		Atrás de Portales Zona 17	N/I	N/I	
	46		Interior del Colegio El Roble Las Charcas Zona 11	5.48	N/I	
	47		Vista Hermosa IV El Pulte Zona 16	N/I	N/I	
	48		Zona 11 Las Charcas Colegio El Roble	17	N/I	
	49		4 Caminos Boulevard Austriaco zona 16	11	N/I	
	50		1 calle y 0 avenida colonia Santa Rosita zona 16	N/I	N/I	
	51		18 Avenida y 18 Calle Colonia Montesano Zona 16	N/I	N/I	
	52		10ma avenida 11-71 zona 17 col. Meyer	N/I	N/I	
	53		Colonia Vistas del Prado Zona 18	N/I	N/I	
	54		Ladera de Colonia Prados del Norte Zona 18	N/I	N/I	

**

Guatemala, Guatemala

Año	No.	Producto público	Comunidad	Hect. Afec.	Beneficiarios	Monto (Q)
2020	55	Incendios Forestales y No Forestales Atendidos	4a. Avenida final y 26 calle Kanajuyú 2 Zona 16	N/I	N/I	Q 9,882,225.11
	56		Km. 13 ruta al Atlántico Colonia Virgen, Zona 25	1,37	N/I	
	57		Área Verde de ladera en la 10a. avenida "A" y 9a. calle zona 17 col. San Fernando	N/I	N/I	
	58		Parque Ecológico Siwan Raxche por residenciales San Fernando zona 17	0.3	N/I	
	59		Km 16.8 ruta al Atlántico Zona 25	13	N/I	
	60		Kilometro 16 Ruta Al Atlántico Zona 25	N/I	N/I	
	61		Km. 13.5 al atlantico por el Campo Guamilco Zona 18	N/I	N/I	
	62		Colonia Sakerty en la zona 7	N/I	N/I	
	63		Colonia Nimajuyu 1 Zona 21	N/I	N/I	
	64		Colonia La Amparo II zona 7	N/I	N/I	
	65		13 avenida final residenciales Atlántida zona 18	N/I	N/I	
	66		Atrás del Pozo de Empagua, Canalitos Zona 24	N/I	N/I	
	67		Zona 21	0.35	N/I	

**

Guatemala, Guatemala

Año	No.	Producto público	Comunidad	Hect. Afec.	Beneficiarios	Monto (Q)
2021	1	Incendios Forestales y No Forestales Atendidos	Zona 18	0.2	N/I	Q 8,405,144.71
	2		Zona 18	0.09	N/I	
	3		Kilómetro 16, carretera al Atlántico	0.01	N/I	
	4		Colonia Mirador de la Cruz	2,7	N/I	
	5		Cuatro Caminos	0.5	N/I	
	6		Zona 5	0.1	N/I	
	7		Zona 5	0.1	N/I	
	8		La Isla Zona 13	0.2	N/I	
	9		Zona 25	0.5	N/I	
	10		Colonia San Gaspar, Zona 16.	0.02	N/I	
	11		Zona 07	2,1	N/I	
	12		Bulevar Asunción zona 5 Ciudad	0.2	N/I	
	13		A un costado del lote 2 Colonia Virgen de la Montaña Km. 13.5 interior de zona 25 Regencia Norte, ruta al atlántico	0.4	N/I	
	14		Colonia el Chato, Km 18 CA-9 Ruta al Atlántico.	0.5	N/I	

**

Guatemala, Guatemala

Año	No.	Producto público	Comunidad	Hect. Afec.	Beneficiarios	Monto (Q)
2021	15	Incendios Forestales y No Forestales Atendidos	Terreno baldío entre barranco y basurero de la Zona 3	0.2	N/I	Q 8,405,144.71
	16		Zona 7 vertedero	2,4	N/I	
	17		Zona 6	0.3	N/I	
	18		Zona 18	0.2	N/I	
	19		Zona	1,2	N/I	
	20		Zona 16	4,1	N/I	
	21		Bulevar San Isidro, contiguo a la Subestación eléctrica San Isidro, zona 16	2	N/I	
	22		KM 14.5 Ruta al Atlántico zona 25	6	N/I	
	23		Zona 06	0.6	N/I	
	24		Valles del encino 2, ingreso a Jardines del Norte, ruta que conduce a Canaan.	6	N/I	
	25		Cementerio La Colina zona 12	2	N/I	
	26		5av. C1-05 Guajitos zona 21	1,5	N/I	
	27		4 ave y 18 calle canajuyu II zona 16	0.5	N/I	
28	Virgen de la Montaña KM 13, Colonia la esperanza Zona 25	4	N/I			
29	6 Av. 3 Calle colonia Guajitos zona 21	3	N/I			

**

Guatemala, Guatemala

Año	No.	Producto público	Comunidad	Hect. Afec.	Beneficiarios	Monto (Q)
2021	30	Incendios Forestales y No Forestales Atendidos	6ta. avenida 27-75 canajuyu II zona 16	2	N/I	Q 8,405,144.71
	31		37 Avenida y 14 Calle, Colonia El Rodeo, zona 07.	3	N/I	
	32		Atrás del predio de Trans-Urbano de la zona 12	1	N/I	
	33		Colina final de colonia el Granizo zona 3	1	N/I	
	34		Km. 10.5 ruta al Atlántico	1,5	N/I	
	35		Parque ecológico de Pinares del Norte zona 18 Distrito 3	0.1	N/I	
	36		Colonia La Loma zona 18	0.01	N/I	
	37		Jardines del Norte zona 18	0.01	N/I	
2022	1	Incendios Forestales y No Forestales Atendidos	Residenciales Soloma kilómetro 14.5 al Atlántico	0.5	N/I	Q 9,330,624.03
	2		Boulevard Liberación Zona 13	0.02	N/I	
	3		Columpio de Vista Hermosa zona 15	0.02	N/I	
	4		11 avenida Sur Final, 56-00, Colegio El Roble, zona 11	3,9	N/I	
	5		Km. 14 ruta al atlántico CA-9	3	N/I	
	6		7a. Avenida final y 28 calle San Gaspar 2 zona 16 Guatemala	2	N/I	

**

**

Guatemala, Guatemala

Año	No.	Producto público	Comunidad	Hect. Afec.	Beneficiarios	Monto (Q)
2022	7	Incendios Forestales y No Forestales Atendidos	11 avenida Sur Final y 40 calle zona 11	10	N/I	Q 9,330,624.03
	8		Km 13 ruta al Atlántico	0.05	N/I	
	9		11 avenida Sur Final y 40 calle zona 11	5	N/I	
	10		6a. Ave y 11 calle Kanajuyu I zona 16	2	N/I	
	11		Pinares de Llano Largo km 16.5 zona 25	5	N/I	
	12		Diagonal 45,42-15 Lomas de San Isidro Zona 16	7	N/I	
	13		Mirador de La Cruz, sector 2 Mz. 3 zona 18	2	N/I	
	14		Canto las pilas, Canalitos Zona 24. Ciudad Capital	3	N/I	
	15		Interior de Mariscal Zabala zona 17	2	N/I	
	16		Km 13.5 Ruta al Atlántico, Colonia Virgen de La Montaña	12	N/I	
	17		Sector 2 y 3 las Conchas Zona 25	4	N/I	
	18		Colonia Virgen de la Montaña Km.13.5 zona 25	14	N/I	

**

Guatemala, Guatemala

Año	No.	Producto público	Comunidad	Hect. Afec.	Beneficiarios	Monto (Q)
2022	19	Incendios Forestales y No Forestales Atendidos	Sector El Cementerio, Zona 7	3	N/I	Q 9,330,624.32
	20		Km. 15 Colonia San Pascual III zona 25	4	N/I	
	21		Ingreso km.15 colonia el Gran Cañón zona 25 Guatemala	8	N/I	
	22		Colonia Virgen de la Montaña Km.13	1	N/I	
	23		Km. 21.5 Carretera al Atlántico.	4	N/I	
	24		14 Av. 31 calle Final, Zona 7, La Bethania	10	N/I	
	25		Bodegas del inmaco, Zona 1	6	N/I	
	26		Sector El Tablón, Cantón Los encuentros, Canalitos zona 24	10	N/I	
	27		Colonia Virgen de la Montaña Km.13 ruta al atlántico	6	N/I	
	28		23 avenida "D" y 16 calle colonia El Limon zona 18	2	N/I	
29	Cantón Las Pilas, Canalitos Zona 24	1	N/I			
	1	Coordinadoras Municipales para la Reducción de Desastres	Guatemala	N/I	79	Q 1,326,331.23

**

**

Guatemala, Guatemala

Año	No.	Producto público	Comunidad	Hect. Afec.	Beneficiarios	Monto (Q)
2023	1	Incendios Forestales y No Forestales Atendidos	Finca El Mozote Zona 18	50	N/I	Q 5,607,818.70
	2		Bajada de Pinares Zona 18	2	N/I	
	3		Colonia Valle Dorado Zona 8	2	N/I	
	4		Colonia Santa Fe, zona 13	2	N/I	
	5		Residenciales Del Norte, zona 17	2	N/I	
	6		Subida del Pulte zona 16	3	N/I	
	7		Residenciales Los Olivos z. 18	3	N/I	
	8		Jardines del Norte Zona 18	5	N/I	
	9		Colonia Monte Sano, Zona 16	2	N/I	
	10		Residenciales del Norte z. 18	1	N/I	
	11		Jardines del Norte, Zona 18	1	N/I	
	12		Colonia Sakerty II	5	N/I	
	13		Colonia Nuevo Amanecer, Guajitos, zona 21	4	N/I	
	14		Colonia Altos de Lourdes	3	N/I	
	1	Instancias Municipales de Reducción de Riesgo de Desastres	Guatemala	N/I	N/I	Q 604,505.47

** **NOTA:** El monto consignado representa lo ejecutado en forma global para el ejercicio fiscal indicado

Alejandro Eduardo Giammattei Falla
Señor Presidente de la República

**Secretaría de Coordinación
Ejecutiva de la Presidencia**

Álvaro Leonel Díaz Velásquez
Secretario de Coordinación Ejecutiva

Danilo José Soto Castañeda
Subsecretario de Coordinación Ejecutiva

Victor Hugo Paiz Gómez
Subsecretario para la Descentralización

Leonel Eduardo Girón Véliz
Director del Sistema de Consejos de Desarrollo

Luis Eduardo Orozco Orellana
Director General para la Descentralización

Jonathan Arnulfo Del Cid López
Director de Informática

Jesús Felipe Polanco Tello
Director Técnico de Operaciones

Luis Alfonso Rodas Guzmán
Director de Planificación

Jennifer Cristina García Marroquín
Directora de Comunicación social

Luz Azucena Mendoza Cajbón
Directora Administrativa Financiera

María José Sánchez Mejía
Directora de Asesoría Jurídica

Alberto Emmanuel Soto de León
Director de Auditoría Interna

Isis Ana Graciela Serrano Lemus
Asesoría Técnica

Saúl Nehemías Obando Mejía
Dirección Técnica de Operaciones

David Roberto Barrera Valenzuela
Dirección Técnica de Operaciones

Autorizado

Alejandro Eduardo Giammattei Falla
Señor Presidente de la República

Álvaro Leonel Díaz Velásquez
Secretario de Coordinación Ejecutiva de la Presidencia

Elaborado

Despacho
Secretaría de Coordinación Ejecutiva de la Presidencia

Subsecretaría de Coordinación Ejecutiva
Secretaría de Coordinación Ejecutiva de la Presidencia

Revisado

Dirección del Sistema de Consejos de Desarrollo
Dirección Técnica de Operaciones
Dirección de Descentralización

Diseño y diagramación

Dirección de Comunicación Social

340 municipios
fuertes,
hacen un Estado fuerte!

ACCESO A INFORMACIÓN DIGITAL



<https://scep.gob.gt/carta-de-navegacion-municipal/>