



Carta de navegación Municipal

MUNICIPALIDAD DE GRANADOS, BAJA VERAPAZ



GOBIERNO de GUATEMALA
DR. ALEJANDRO GIANMATTEI

MINISTERIO DE SERVICIOS PÚBLICOS



GOBIERNO de GUATEMALA
DR. ALEJANDRO GIANMATTEI

MINISTERIO DE TRABAJO Y PREVISIÓN SOCIAL



GOBIERNO de GUATEMALA
DR. ALEJANDRO GIANMATTEI

MINISTERIO DE CULTURA Y DEPORTE



GOBIERNO de GUATEMALA
DR. ALEJANDRO GIANMATTEI

MINISTERIO DE AMBIENTE Y RECURSOS NATURALES



GOBIERNO de GUATEMALA
DR. ALEJANDRO GIANMATTEI

MINISTERIO DE SALUD PÚBLICA Y ASISTENCIA SOCIAL



GOBIERNO de GUATEMALA
DR. ALEJANDRO GIANMATTEI

MINISTERIO DE AGRICULTURA, GANADERÍA Y ALIMENTACIÓN



GOBIERNO de GUATEMALA
DR. ALEJANDRO GIANMATTEI

MINISTERIO DE COOPERACIÓN



GOBIERNO de GUATEMALA
DR. ALEJANDRO GIANMATTEI

MINISTERIO DE EDUCACIÓN



GOBIERNO de GUATEMALA
DR. ALEJANDRO GIANMATTEI

SECRETARÍA DE SEGURIDAD ALIMENTARIA Y NUTRICIONAL DE LA PRESIDENCIA DE LA REPÚBLICA



GOBIERNO de GUATEMALA
DR. ALEJANDRO GIANMATTEI

SECRETARÍA PRESIDENCIAL DE LA VELOCIDAD



GOBIERNO de GUATEMALA
DR. ALEJANDRO GIANMATTEI

COMISIÓN PRESIDENCIAL DE ASUNTOS MUNICIPALES



Instituto Guatemalteco de Turismo



SEGEPLAN



Estimados Alcaldes y Alcaldesas:

Me dirijo a ustedes con un mensaje de profundo compromiso y gratitud en este importante momento de transición de gobierno. Como Presidente de la República de Guatemala, identificado plenamente con el municipalismo y la necesidad de fortalecer el poder local, es mi deber informarles sobre los alcances y resultados a nivel local y nacional, y cómo orientar de mejor manera los retos del desarrollo en las 340 municipalidades del país.

En este sentido, deseo resaltar el análisis exhaustivo realizado por la Secretaría de Coordinación Ejecutiva de la Presidencia, los Ministerios y demás instituciones que reportan los logros alcanzados a nivel sectorial y del Sistema de Consejos de Desarrollo, así como las brechas que se deben superar. Los datos recopilados en este análisis, proporcionan una base sólida para la toma inteligente y oportuna de decisiones en cada municipalidad, por lo que se ilustran las prioridades de su municipio, así como las transferencias financieras que el Organismo Ejecutivo traslada de manera efectiva y oportuna a todas las municipalidades del país, lo que ha permitido ir cerrando brechas y asegurar un futuro más próspero.

El Sistema de Consejos de Desarrollo ha sido una herramienta fundamental para fomentar la participación ciudadana y garantizar que las necesidades de nuestras comunidades sean atendidas de manera adecuada. Gracias al esfuerzo conjunto entre el Gobierno central y las

municipalidades, se han logrado avances notables en el desarrollo local y en la mejora de la calidad de vida de nuestros ciudadanos, fortaleciendo así el municipalismo.

Es importante reconocer que aún existen retos por alcanzar. Estos retos y brechas demandan como país, redoblar esfuerzos y a trabajar de la mano para superar las adversidades. Con la información proporcionada por el Gobierno central en este documento, estamos en una posición sólida para tomar decisiones informadas que nos permitan avanzar hacia una Guatemala con más desarrollo. Hacer gobierno implica recordar que el verdadero poder radica en la unidad, complementariedad y colaboración, por lo que trabajar en conjunto para beneficio de las comunidades, asegura construir una Guatemala más fuerte, más unida y más próspera.

**"Que Dios bendiga Guatemala".
Con gratitud y compromiso,**

**Dr. Alejandro Giammattei
Presidente de la República**

LIBERTAD
15 DE
SEPTIEMBRE
DE 1821

Eficiencia en aportes a Consejos de Desarrollo, Departamental, Baja Verapaz 2020 - 2023

No.	Municipio	Porcentaje de ejecución 2020	Porcentaje de ejecución 2021	Porcentaje de ejecución 2022	Porcentaje de ejecución 2023	Porcentaje de ejecución 2020 - 2023
1	Santa Cruz El Chol	100%	100%	100%	73%	92%
2	San Jerónimo	90%	98%	100%	80%	91%
3	Salamá	89%	100%	95%	80%	90%
4	San Miguel Chicaj	100%	100%	100%	66%	87%
5	Granados	100%	100%	100%	54%	86%
6	Cubulco	94%	97%	100%	55%	85%
7	Rabinal	90%	100%	100%	50%	82%
8	Purulhá	98%	100%	100%	23%	77%

*Información al mes de agosto 2023,

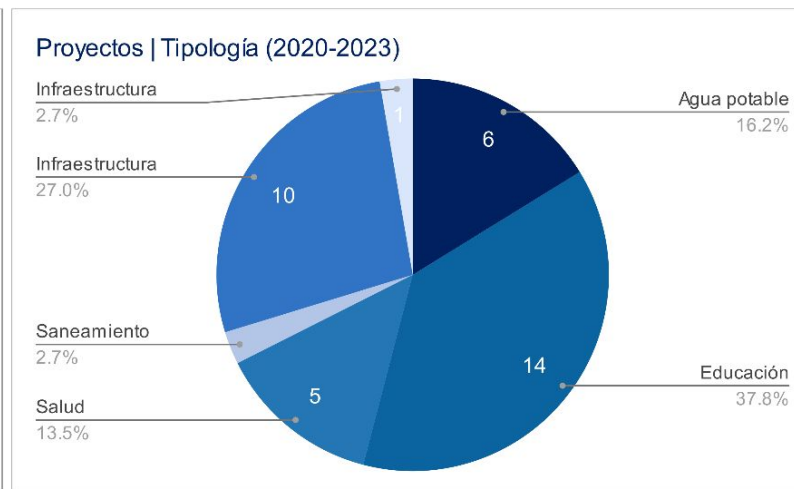
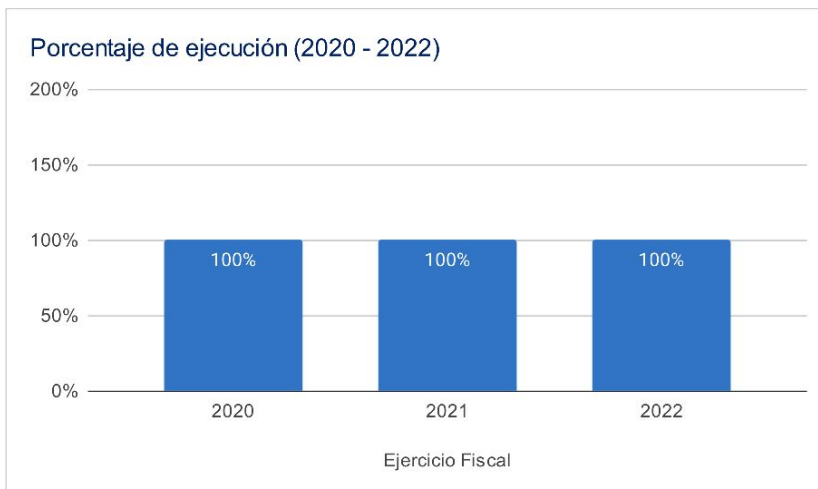
LIBERTAD
15 DE
SEPTIEMBRE
DE 1821

Asignación IVA-PAZ CODEDE

Granados, Baja Verapaz

Al mes de agosto de 2023

Ejercicio Fiscal	Monto Aprobado	Saldo de Arrastre (Ejercicio fiscal anterior)	Monto Real	Monto Desembolsado	Saldo de Arrastre (Ejercicio fiscal actual)	Porcentaje de Ejecución
2020	Q6,347,372.00	-Q2,057,243.47	Q4,290,128.53	Q6,347,372.00	Q0.00	100%
2021	Q6,347,372.00	Q0.00	Q6,347,372.00	Q6,347,372.00	Q0.00	100%
2022	Q6,961,566.00	Q0.00	Q6,961,566.00	Q6,961,566.00	Q0.00	100%
2023	Q8,111,374.00	Q0.00	Q8,111,374.00	Q4,348,517.88	Q3,762,856.12	54%
Total	Q27,767,684.00	-Q2,057,243.47	Q25,710,440.53	Q24,004,827.88	Q3,762,856.12	86%



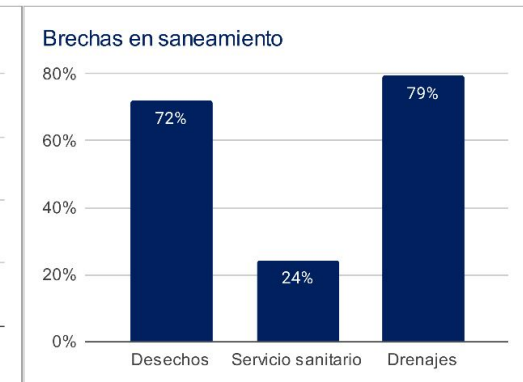
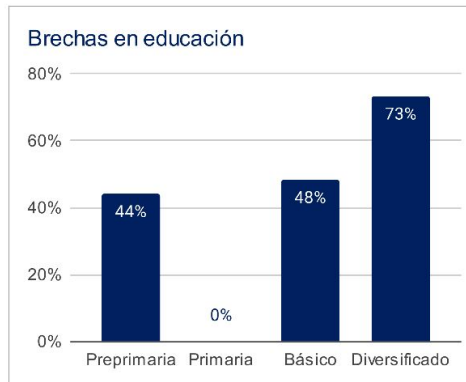
Asignaciones y Transferencias al Municipio

Ejercicio Fiscal	Asignación Constitucional	Asignación IVA-PAZ Municipalidades	Asignación Vehículos	Petróleo	Asignación IVA-PAZ CODEDE	Total
2020	Q 8,398,774.76	Q 10,439,622.00	Q 1,172,837.87	Q 320,614.25	Q6,347,372.00	Q 26,679,220.88
2021	Q 7,231,476.63	Q 8,988,678.07	Q 1,009,831.77	Q 276,827.96	Q6,347,372.00	Q 27,779,223.43
2022	Q 10,494,157.95	Q 12,397,186.70	Q 1,201,927.26	Q 397,344.09	Q6,961,566.00	Q 31,697,302.00
2023	Q 11,619,575.42	Q 13,711,338.99	Q 1,212,977.92	Q 402,959.85	Q8,111,374.00	Q 35,058,226.18
Total	Q 37,743,984.76	Q 45,536,825.76	Q 4,597,574.82	Q 1,397,746.15	Q27,767,684.00	Q 121,213,972.49

Total asignado al municipio: **Q 121,213,972.49**

Necesidades Municipales Granados, Baja Verapaz

Área prioritaria	Brecha %	Necesidades					
Educación							
PAIN (Programa de atención integral al niño y niña)	100%	En este nivel existe	1951	niños que necesitan atención educativa.			
Preprimaria	44%	Se recomienda contemplar		13	aulas y docentes para cubrir a	376	niños.
Primaria	0%	No existe brecha en este nivel.					
Básico	48%	Se recomienda contemplar		13	aulas y docentes para cubrir a	402	niños.
Diversificado	73%	Se recomienda contemplar		22	aulas y docentes para cubrir a	672	niños.
Salud y agua potable							
Porcentaje desnutrición aguda	1.8%	Se registró	30	casos de niños menores de 5 años con desnutrición aguda en el municipio.			
Porcentaje desnutrición crónica	4.0%	Se registró	68	casos de niños menores de 5 años con desnutrición crónica en el municipio.			
Establecimientos de salud	0%	Considerando que el CAP tiene capacidad para atender hasta a 40,000 personas y el puesto de salud a 5,000 personas, se determina que no existe brecha de establecimientos de salud.					
Enfermedades causadas por alimentos y agua	6.4%	Se registró	867	casos de enfermedades transmitidas por alimentos o agua contaminada.			
Red domiciliar de agua potable	15%	Se necesita cubrir el acceso a red domiciliar de agua potable de		554	viviendas.		
Saneamiento							
Manejo de desechos	72%	2596 viviendas requieren de un sistema adecuado de manejo de desechos sólidos o tren de aseo.					
Acceso a servicio sanitario	24%	878 viviendas requieren de acceso a un servicio sanitario adecuado.					
Acceso a sistema de drenajes	79%	2864 viviendas requieren acceso a sistema de drenajes.					



1 Asignaciones y Transferencias a Municipalidades, Dirección Financiera, MINFIN (2023)

3 Morbilidad por desnutrición crónica y aguda en menores de 5 años, SIGSA - MSPAS (2022), Morbilidad por enfermedades relacionadas a enfermedades transmitidas por alimentos y/o agua (ETAS's), SIGSA - MSPAS (2022), Establecimientos de salud a nivel nacional, MSPAS (2023),

2 Datos poblacionales del Censo 2018, INE (2018), Cobertura educativa, MINEDUC (2023),

4 Datos poblacionales y de vivienda, Censo 2018, INE (2018),

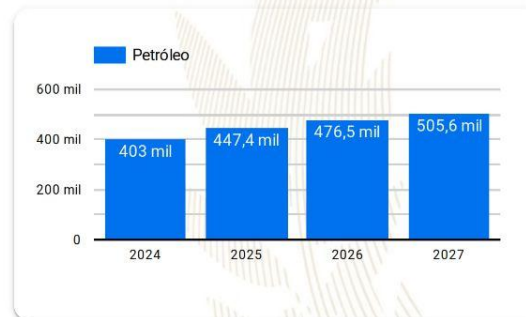
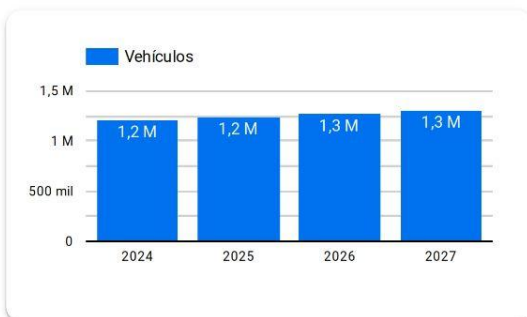
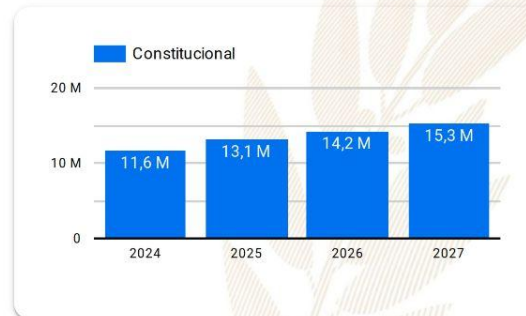
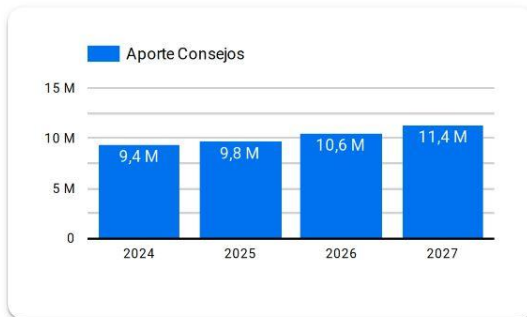
Departamento: Baja Verapaz

(1) ▾

Municipio: Granados

(1) ▾

Año ▾	Aporte Consejos	Constitucional	IVA-Paz Municipalidades	Vehículos	Petróleo	Total
2024	9.399.615,00	11.619.575,42	13.711.338,99	1.212.977,92	402.959,85	36.346.467,18
2025	9.794.006,20	13.121.622,07	15.229.461,42	1.247.138,42	447.388,13	39.839.616,24
2026	10.580.855,00	14.204.592,08	16.356.070,91	1.275.481,05	476.470,44	42.893.469,47
2027	11.367.703,80	15.287.562,09	17.482.680,40	1.303.823,67	505.552,75	45.947.322,71
Total	41.142.180,00	54.233.351,66	62.779.551,72	5.039.421,06	1.832.371,17	165.026.875,60



Año 2024: Presupuesto sujeto a aprobación por el Congreso de la República de Guatemala.

Años 2025-2027: Proyección elaborada en base a presupuestos aprobados para los años 2020 a 2024.

Resumen de **giras** **presidenciales**

Giras Presidenciales es un modelo de seguimiento programático presidencial y de administración pública introducido en Guatemala en 2021, con el propósito de establecer mayor cercanía entre el gobierno central y los poderes locales. Estas giras permitieron la coordinación interinstitucional entre la Secretaría Privada de la Presidencia, la Secretaría de Coordinación Ejecutiva de la Presidencia y el gabinete de gobierno, con el liderazgo del Presidente de la República. La aceptación por parte de los alcaldes fue notable, con altos porcentajes de asistencia a las giras.

El enfoque municipalista del modelo promovió el acercamiento entre los poderes locales y el gobierno central, mediante mesas de discusión que abordaron temas de importancia municipal y agilizaron los procesos para satisfacer demandas y necesidades locales. Se presentaron propuestas prácticas para encontrar soluciones a través del seguimiento programático.

MODALIDADES

Las giras presidenciales se adaptaron a distintas modalidades, presenciales en cabeceras departamentales y en el Palacio Nacional, incluyendo reuniones virtuales durante la pandemia de COVID-19, demostrando la capacidad de adaptación y la importancia de utilizar recursos tecnológicos para garantizar la continuidad de la gestión pública.

SEGUIMIENTO

La documentación y el seguimiento de acciones derivadas de los proyectos y programas de desarrollo fueron sistematizados, esto fue logrado a través de la Secretaría de Coordinación Ejecutiva de la Presidencia y la Secretaría Privada de la Presidencia, con equipos dedicados a mantener actualizada la Matriz de Seguimiento a Compromisos Presidenciales y Solicitudes Municipales en las Mesas de Trabajo.

RESULTADO

Las giras presidenciales contribuyeron a mejorar la administración pública, fortaleciendo la confianza y la participación ciudadana en la gestión gubernamental. Además, agilizaron los procesos y redujeron los tiempos de respuesta, impulsando el desarrollo del país.

Departamento: Baja Verapaz (1) ▾

Municipio: Granados (1) ▾

Los Compromisos Presidenciales y Solicitudes de Alcaldes, se adquirieron por el Señor Presidente, durante las Giras Presidenciales realizadas durante el periodo de Gobierno 2020-2023.

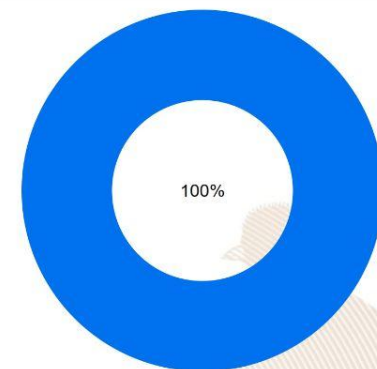
La Secretaría de Coordinación Ejecutiva de la Presidencia en coordinación con La Secretaría Privada de la Presidencia, realizaron el seguimiento programático de los Compromisos Presidenciales y Solicitudes de Alcaldes, en base a la actualización del avance indicado por los delegados de los diferentes Ministerios y Secretarías responsables.

Compromisos Presidenciales



Compromisos

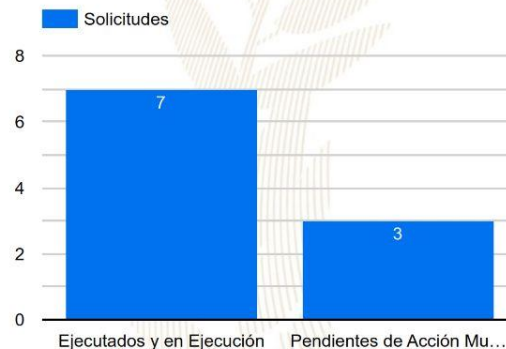
2



● Ejecutados y en Ejecución ● Pendientes de Acción Municipal

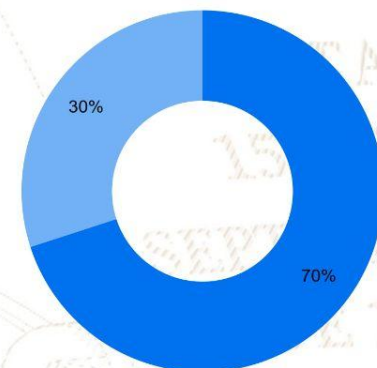
Instituciones	Compromisos ▾	Solicitudes
1. CIV	2	2
2. MEM	0	2
3. MSPAS	0	3
4. MINEDUC	0	1
5. MAGA	0	2
Total	2	10

Solicitudes de Alcaldes



Solicitudes

10



● Ejecutados y en Ejecución ● Pendientes de Acción Municipal

SIPROCODE

La SCEP, con el objetivo de modernizar y hacer más eficientes, eficaces y transparentes los procesos de planificación y ejecución de los proyectos financiados con recursos de inversión destinados al Sistema de Consejos de Desarrollo, presentó ante el Consejo Nacional de Desarrollo Urbano y Rural -CONADUR- el Sistema Electrónico para la Administración de Procesos de Proyectos de Consejos de Desarrollo para su aprobación.

OBJETIVO

Acercar a los entes rectores y a las unidades ejecutoras, con el fin de agilizar los procesos de solicitud y emisión de avales, dictámenes técnicos u otros documentos, para la aprobación de los proyectos en las etapas de planificación y ejecución. Asimismo, sustituir las interacciones físicas por virtuales y a la vez establecer un historial de tiempo por gestión realizada entre las unidades ejecutoras y los entes rectores, también notificar en tiempo real sobre las nuevas solicitudes.

BENEFICIOS INSTITUCIONALES

- Coordinación interinstitucional permanente.
- Disminución de la burocracia.
- Reducción de la vulnerabilidad en los procedimientos.
- Agilización de procesos.
- Reducción de tiempo en emisión de avales, dictámenes técnicos y otros documentos a 20 días hábiles.
- Disminución de costos en trámites.
- Fortalece la transparencia en los procesos.
- Monitoreo y seguimiento a través de la plataforma;
- Trámites no presenciales.
- Vista pública de información general y acceso a la misma.
- Permitir el seguimiento a los procesos y gestiones de trámites en cada una de sus etapas por parte de las instituciones involucradas.



SIPROCODE

Avales, Dictámenes Técnicos u Otros Documentos periodo 2021 - 2023

Avales, Dictámenes Técnicos u Otros Documentos

Municipio	SIPROCODE			CONAP			CONRED			MAGA			MICIVI			MICUDE			MINEDUC			MEM			MINGOB			MSPAS			TA	TR	TS
	2021	2022	2023	2021	2022	2023	2021	2022	2023	2021	2022	2023	2021	2022	2023	2021	2022	2023	2021	2022	2023	2021	2022	2023	2021	2022	2023	2021	2022	2023			
				A	R	A	R	A	R	A	R	A	R	A	R	A	R	A	R	A	R	A	R	A	R	A	R	A	R	A			
GRANADOS, BAJA VERAPAZ	SI	SI	SI	-	-	-	-	2	10	-	-	-	1	-	-	5	7	4	-	-	-	4	3	1	-	-	-	4	4	1	46	0	46
PURULHA, BAJA VERAPAZ	SI	SI	SI	-	5	2	-	-	6	-	3	-	-	-	-	1	9	2	-	-	-	-	-	-	-	-	-	-	8	7	44	0	44
RABINAL, BAJA VERAPAZ	SI	SI	SI	-	-	-	-	-	10	-	-	-	1	-	-	1	8	3	-	-	-	3	5	-	-	-	-	2	3	-	36	0	36
SAN MIGUEL CHICAJ, BAJA VERAPAZ	SI	SI	SI	-	-	-	-	-	8	-	-	-	-	-	-	6	7	2	-	-	-	2	1	-	-	-	-	10	-	-	36	0	36
SALAMA, BAJA VERAPAZ	SI	SI	SI	-	-	-	-	-	1	-	-	-	-	-	-	5	2	3	-	-	-	-	1	-	-	-	-	2	2	-	16	0	16
EL CHOL, BAJA VERAPAZ	SI	SI	SI	-	-	-	-	1	-	-	-	-	-	-	-	1	4	1	-	-	-	1	-	-	-	-	-	-	2	-	10	0	10
CUBULCO, BAJA VERAPAZ	SI	SI	SI	-	-	-	4	2	-	-	-	-	-	-	-	2	3	1	-	-	-	1	1	3	-	-	-	5	5	-	26	1	27
SAN JERONIMO, BAJA VERAPAZ	SI	SI	SI	-	-	-	-	-	-	-	-	-	-	-	-	2	1	7	4	-	-	-	-	-	-	-	-	-	4	-	18	1	19

*La información anterior es basada en solicitudes que finalizaron el ciclo, no se muestra en las estadísticas de procesos pendientes.

- SIPROCODE inicio en junio del 2021, por lo que algunas municipalidades solicitaron sus avales por la vía tradicional.
- A: Solicitudes Aprobadas.
- R: Solicitudes Rechazadas.
- TA: Total Solicitudes Aprobadas.
- TR: Total Solicitudes Rechazadas.
- TS: Total Solicitudes.

Para mayor información, escanea o haz click en el código QR:



LIBERTAD
15 DE
SEPTIEMBRE
DE 1821

La SCEP coordina con diferentes instituciones del Estado y sector privado, para acercar los servicios públicos de forma temporal en alianza con municipalidades y gobernaciones departamentales, estimulando de esa manera el proceso de desconcentración de las instituciones del Estado.

SCEP realizó acciones de coordinación y logística para el desarrollo de las Jornadas Móviles de Servicios Integrados desde el año 2020 hasta julio de 2023.

Servicios que se brindan durante las Jornadas Móviles de Servicios Integrados:

- Trámites de carencia de antecedentes policiales, renovación de licencia de conducir, pasaportes, actualización de datos y empadronamiento.
- Quioscos informativos del Sistema Nacional del Empleo, promoción del turismo y talleres de temas ambientales, entre otros.
- Información sobre las iniciativas Bono Social, entrega de becas y Comedores Sociales.
- Acceso a consultas de medicina general, psicología, nutrición, pediatría, hisopados, jornada de vacunación contra el COVID-19 y charlas sobre salud.
- Capacitaciones en temas tributarios y actualización de documentos, entre otros.



DEPARTAMENTO DE
TRÁNSITO DE LA PNC



GOBIERNO de
GUATEMALA
Dr. ALEJANDRO GIAMATTI

MINISTERIO DE
ECONOMÍA



GOBIERNO de
GUATEMALA
Dr. ALEJANDRO GIAMATTI

MINISTERIO DE
SALUD PÚBLICA
Y ASISTENCIA
SOCIAL



CONSEJO
NACIONAL DE
ATENCIÓN AL MIGRANTE
DE GUATEMALA

CONAMIGUA

Portal de

Gobiernos Locales

Estimado Usuario, Bienvenido

PORTAL DE GOBIERNOS LOCALES

Es un sitio web que ofrece al usuario, de forma fácil, dinámica e integrada, el acceso a una serie de recursos y de servicios relacionados a la información presupuestaria y financiera registrada por los gobiernos locales y sus empresas municipales en el SIAF.

Este portal cuenta con reportes dinámicos establecidos que ofrecen datos en tiempo real relacionados a:

- Presupuesto por Resultados
- Enfoque Temático
- Grupo Objeto de Gasto
- Finalidad, Función y División

También permite al usuario elaborar sus propios reportes de ingresos, gastos y contables de acuerdo a sus necesidades.

Para el análisis de las finanzas municipales y la oportuna toma de decisiones, pone a disposición los siguientes tableros de indicadores:

ICFM Índice Consolidado Financiero Municipal:

Es una herramienta de análisis que permite a los funcionarios municipales realizar mediciones de los datos que registran en el -SICOIN GL-, con los cuales se puede interpretar la situación económico-financiera de la municipalidad durante uno o varios ejercicios fiscales.

Objetivos de Desarrollo Sostenible:

Se presenta el impacto de la Gestión Municipal desde la perspectiva de los Objetivos de Desarrollo Sostenible.

Actualmente ofrece a los usuarios municipales la oportunidad de realizar el pago de sus servicios públicos a través de internet.

Cobros en Línea:

Permite al vecino realizar sus pagos a través de tarjeta de crédito y/o débito, de cualquier servicio (agua, IUSI y arbitrios) que presta la Municipalidad, desde la comodidad de su casa o desde cualquier lugar en donde se encuentre; al ingresar en el ícono le permitirá:

- Pagar documento de cobro (Todos los Servicios)
- Pagar boleto de ornato
- Pagar multas de tránsito



También cuenta con una sección de noticias, biblioteca virtual y enlaces importantes.

Para acceder al Portal de Gobiernos Locales, escanea o haz click en el código QR:



ÍNDICE CONSOLIDADO FINANCIERO MUNICIPAL - ICFM -

12101505

BAJA VERAPAZ

MUNICIPALIDAD DE GRANADOS







Calificación General

Gestión Financiera

72

Moderada

	Puntuación máxima		Resultado municipio
 Solvencia General Autonomía Financiera Municipal Dependencia Financiera Municipal Ahorro Operacional Relación de Recursos y Gastos - Sin Endeudamiento	30	Evalúa la generación y captación de recursos propios municipales que permitan la sostenibilidad financiera en el mediano y largo plazo. Asimismo refleja la dependencia en relación a las transferencias de la Administración Central.	14
	15		5
	6		1
	5		4
	4		4
 Solvencia Financiera Liquidez Financiera Recursos por Endeudamiento Pasivo por Endeudamiento Pasivo con Acreedores	30	Mide el nivel de endeudamiento, la capacidad de pago de la municipalidad, a través de la solvencia de sus finanzas y el volumen de endeudamiento.	28
	5		5
	5		5
	10		10
 Dinamismo Económico Inversión por Habitante Recursos Propios por Habitante Pasivo por Habitante	15	Evalúa la relación entre la inversión, la captación de recursos propios y el nivel de deuda en relación a la población de cada municipio, según el número de habitantes reflejados en la proyección proporcionada por el	12
	5		4
	5		4
 Evaluación Presupuestaria Ejecución Presupuestaria de Ingresos Ejecución Presupuestaria de Egresos Relación de Gastos e Ingresos Ejecuta Ejecución por Tipo de Gasto Transferencias Presupuestarias	25	Mide la eficiencia en cuanto a la ejecución de recursos percibidos y gastos pagados, durante un ejercicio fiscal en relación al presupuesto vigente.	18
	6		3
	5		2
	5		5
	6		5
	3	3	

Fuente: Reporte índice consolidado financiero municipal ICFM, 2023, Ministerio de Finanzas Públicas.



Para acceder al detalle anual sobre el ICFM escanea el siguiente código QR.

Ingresos

Código y Clase de Ingreso	Código y Recurso de Ingreso	Recurso Auxiliar	Presupuesto Vigente 2022	Presupuesto Vigente 2023
10000 INGRESOS TRIBUTARIOS	10141 SOBRE LA TENENCIA DE PATRIMONIO	IUSI 2/1000	Q 13,028	Q 3,500
		IUSI 6/1000	Q 19,230	Q 7,052
		IUSI 9/1000	Q 42,118	Q 19,000
	Total 10141 SOBRE LA TENENCIA DE PATRIMONIO		Q 74,376	Q 29,552
	10224 REGALÍAS	Mzrmol	Q 7,586	Q 9,000
	Total 10224 REGALÍAS		Q 7,586	Q 9,000
	10281 SOBRE ESTABLECIMIENTOS COMERCIALES	Cantinas	Q 9,000	
		Farmacias	Q 750	Q 400
		Tiendas	Q 71,860	Q 2,300
	Total 10281 SOBRE ESTABLECIMIENTOS COMERCIALES		Q 81,610	Q 2,700
	10282 SOBRE ESTABLECIMIENTOS DE SERVICIOS	Taxis	Q 21,820	Q 20,000
	Total 10282 SOBRE ESTABLECIMIENTOS DE SERVICIOS		Q 21,820	Q 20,000
	10285 SOBRE PRODUCTOS PRIMARIOS, MINEROS Y VEGETALES	Extraccion de Arena de Rio		Q 208,000
		Extraccion de Marmol		Q 49,600
		Extraccion de Material Selecto		Q 192,000
		Extraccion de Otros Productos Primarios Minerales		Q 266,686
		Extraccion de Piedra de Rio		Q 198,610
		Extraccion de Piedrin		Q 192,000
	Total 10285 SOBRE PRODUCTOS PRIMARIOS, MINERALES Y VEGETALES			Q 1,106,896
	10289 OTROS ARBITRIOS MUNICIPALES	Multa del Boleto de Ornato	Q 22,875	Q 94,000
		Otros arbitrios municipales	Q -	
		Otros Arbitrios no Clasificados en Grupos Anteriores	Q 355,600	
		Valor Boleto de Ornato	Q 164,745	Q 150,625
	Total 10289 OTROS ARBITRIOS MUNICIPALES		Q 543,220	Q 244,625
Total 10000 INGRESOS TRIBUTARIOS			Q 728,612	Q 1,412,773
11000 INGRESOS NO TRIBUTARIOS	11410 DE EDIFICIOS Y VIVIENDAS	Arrendamiento de locales		Q 15,000
		Arrendamiento de Nichos	Q 90,895	Q 340,000
		Arrendamiento de Otras Construcciones	Q 4,800	
		Arrendamiento de Salon Municipal	Q 4,900	Q 15,000
		NA		Q -
	Total 11410 DE EDIFICIOS Y VIVIENDAS		Q 100,595	Q 370,000
	11990 OTROS INGRESOS NO TRIBUTARIOS	Otros ingresos	Q 4,311,725	Q 2,000,000
	Total 11990 OTROS INGRESOS NO TRIBUTARIOS		Q 4,311,725	Q 2,000,000
Total 11000 INGRESOS NO TRIBUTARIOS			Q 4,412,320	Q 2,370,000
13000 VTA. DE BIENES Y SERV. DE LA ADM. PÚBLICA	13260 SERVICIOS ADMINISTRATIVOS MUNICIPALES	Casetas en Terrenos Municipales	Q 74,385	Q 63,000
		Concesion de Drenajes	Q 107,235	
		Concesion de Servicios de Agua (Pajas de Agua)	Q 38,000	Q 15,000
		Derechos Matrimoniales	Q 4,415	Q 1,500
		Deslinde de Terrenos	Q 110,256	Q 80,000
		Fierros Para Marcar Ganado	Q 7,750	Q 4,500
		Guias de Conduccion	Q 25	Q 25
		Instalacion de Agua Potable	Q 5,000	

	Licencias	Q	961,090	Q	50,000	
	NA	Q	-	Q		
	Nuevas matriculas	Q	5,000	Q	5,000	
	Títulos Propiedad Servicio de Agua	Q	800	Q	500	
	Total 13260 SERVICIOS ADMINISTRATIVOS MUNICIPALES	Q	1,313,956	Q	219,525	
Total 13000 VTA. DE BIENES Y SERV. DE LA ADM. PÚBLICA		Q	1,313,956	Q	219,525	
14000 INGRESOS DE OPERACION						
	14190 VENTA DE OTROS BIENES	Venta de Otros Bienes y Productos	Q	72,315		
	Total 14190 VENTA DE OTROS BIENES		Q	72,315		
	14220 SERVICIOS DE ENERGÍA ELÉCTRICA	De Alumbrado Publico	Q	1,213,116	Q	789,173
	Total 14220 SERVICIOS DE ENERGÍA ELÉCTRICA		Q	1,213,116	Q	789,173
	14240 SERVICIOS PÚBLICOS MUNICIPALES	Baños y Sanitarios Municipales	Q		Q	75,318
		Canon de Agua	Q	163,825	Q	35,000
		Cementerio	Q	267,877	Q	75,000
		Piso de Plaza	Q	132,390	Q	498,993
	Total 14240 SERVICIOS PÚBLICOS MUNICIPALES		Q	564,092	Q	684,311
Total 14000 INGRESOS DE OPERACION			Q	1,849,522	Q	1,473,484
15000 RENTAS DE LA PROPIEDAD						
	15131 POR DEPÓSITOS INTERNOS	Intereses generados por Cuentas Monetarias	Q	4,454		
	Total 15131 POR DEPÓSITOS INTERNOS		Q	4,454		
Total 15000 RENTAS DE LA PROPIEDAD			Q	4,454		
16000 TRANSFERENCIAS CORRIENTES						
	16210 DE LA ADMINISTRACIÓN CENTRAL	Impuesto al Valor Agregado (IVA-PAZ) para Funcionamiento	Q	4,835,297	Q	3,468,449
		IMPUESTO CIRCULACION DE VEHICULOS PARA FUNCIONAMIENTO	Q	82,977	Q	34,319
		Situado Constitucional para Funcionamiento	Q	2,245,926	Q	1,213,166
	Total 16210 DE LA ADMINISTRACIÓN CENTRAL		Q	7,164,200	Q	4,715,934
	16220 DE ENTIDADES DESCENTRALIZADAS Y AL	Porcentaje Forestal INAB de Madera	Q	14,493	Q	3,200
	Total 16220 DE ENTIDADES DESCENTRALIZADAS Y AUTÓNOMAS NO FINANCIERAS		Q	14,493	Q	3,200
Total 16000 TRANSFERENCIAS CORRIENTES			Q	7,178,693	Q	4,719,134
17000 TRANSFERENCIAS DE CAPITAL						
	17210 DE LA ADMINISTRACIÓN CENTRAL	Impuesto al Valor Agregado (IVA-PAZ) Inversión	Q	14,161,836	Q	12,919,138
		Impuesto de Circulacion de Vehiculos para Inversion	Q	2,552,759	Q	1,681,635
		Impuesto Petroleo y sus Derivados para Inversion	Q	799,549	Q	433,500
		Situado Constitucional Para Inversio	Q	12,741,590	Q	12,873,184
	Total 17210 DE LA ADMINISTRACIÓN CENTRAL		Q	30,255,734	Q	27,907,457
	17220 DE ENTIDADES DESCENTRALIZADAS Y AL	CODEDE IVA PAZ	Q	2,200,000	Q	10,670,291
		Consejo de Desarrollo Urbano y Rural	Q	8,736,327	Q	
		NA	Q		Q	-
	Total 17220 DE ENTIDADES DESCENTRALIZADAS Y AUTÓNOMAS NO FINANCIERAS		Q	10,936,327	Q	10,670,291
	17310 DE PERSONAS Y UNIDADES FAMILIARES	DE PERSONAS Y UNIDADES FAMILIARES	Q	155,000	Q	221,000
	Total 17310 DE PERSONAS Y UNIDADES FAMILIARES		Q	155,000	Q	221,000
Total 17000 TRANSFERENCIAS DE CAPITAL			Q	41,347,061	Q	38,798,748
23000 DISMINUCIÓN DE OTROS ACTIVOS FINANCIEROS						
	23110 DISMINUCIÓN DE CAJA Y BANCOS	Fondo para el Control y Vigilancia Forestal del INAB	Q	7,988		
		SC-Distribucion de Petroleo y sus Derivados	Q	0		
		SC-Fondo para el control y vigilancia forestal de INAB-ADMINISTRACION	Q	5,600		
		SC-impuesto Circulacion de Vehiculos	Q	115,680		
		SC-Ingresos Ordinarios de Aporte Constitucional	Q	104,410		
		SC-Ingresos Propios Municipales	Q	7,385	Q	69,803
		SC-Ingresos Tributarios IVA-PAZ	Q	195,807		
		SC-IUSI Funcionamiento (Por Admon. Mpal)	Q	1,578	Q	370
		SC-IUSI Inversion (Por Admon. Mpal)	Q	3,288		
		SC-SERVICIOS DE ENERGIA ELECTRICA	Q	0		
	Total 23110 DISMINUCIÓN DE CAJA Y BANCOS		Q	441,736	Q	70,173
Total 23000 DISMINUCIÓN DE OTROS ACTIVOS FINANCIEROS			Q	441,736	Q	70,173

Egresos

Municipalidad2	Tipo de Gasto	Presupuesto Vigente 2022	Presupuesto Vigente 2023
BAJA VERAPAZ - MUNICIPALIDAD DE GRANADOS		Q 57,276,353	Q 49,063,837
	DEUDA PÚBLICA	Q 267,700	Q 178,467
	GASTOS DE FUNCIONAMIENTO	Q 11,414,245	Q 6,270,069
	INVERSIÓN	Q 45,594,408	Q 42,615,301
Total general		Q 57,276,353	Q 49,063,837



Ventanilla Única Municipal de Empleo - VUME -

Es un espacio de alianza estratégica con las municipalidades que tiene como objetivo brindar servicios que incrementen el perfil de empleabilidad de la población a nivel local, de tal manera que incrementen sus posibilidades de inserción laboral.

A través de las ventanillas, también se brinda a la población oportunidades de formación y capacitación técnica y otros servicios de los que el MINTRAB dispone, para que la población pueda acceder a estos de una forma más ágil desde su municipio.

Beneficios de la VUME



Para mayor
información,
escanea o haz
click en el
código QR:




Proceso para la implementación de la VUME en el municipio



Estrategia Nacional de Municipios y Comunidades Saludables

Línea de tiempo



Fuente: Líneas Orientadoras para Municipios, Ciudades y Comunidades Saludables (MCCS) en la Región de las Américas (OPS/OMS, 2019).

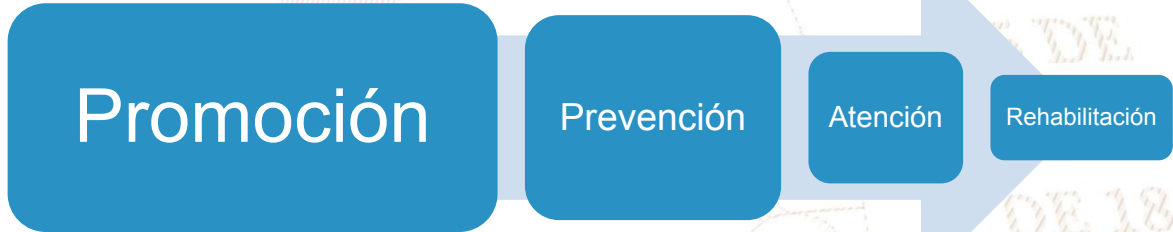




Estrategia Nacional de Municipios y Comunidades Saludables

CONTENIDO

1. Municipio Saludable.
2. Intersectorialidad en Salud.
3. Mi municipio es sano. Entornos y estilos de vida Saludable.
4. Cero muertes maternas y Cero desnutrición en mi municipio.
5. Mi Municipio es verde.
6. Participación Social en Salud. Comunidades Saludables.
7. Gestión de Riesgo en Salud.



Situación Actual: Tratamiento de Aguas Residuales

OBLIGATORIEDAD MUNICIPAL



- Elaboración del Estudio Técnico de Aguas Residuales (ETAR) con el inventario de descargas del municipio, a más tardar el **30 de mayo de 2024**.
- Las municipalidades deberán cumplir con tener en operación, sistemas de tratamiento de las **2 descargas principales** a más tardar el **02 de mayo del 2025**.
- En el **02 de mayo 2027** deberán cumplir con tratar el 60% de sus descargas con los parámetros indicados en dicha etapa.
- En el **02 de mayo 2031** deberán cumplir con tratar el 100% de sus descargas con los parámetros indicados en dicha etapa.

Para la elaboración y actualización de los estudios técnicos se deberá de cumplir con el **Manual General del Reglamento de las Descargas y Reuso de Aguas Residuales y de la Disposición de Lodos. Acuerdo Ministerial Número 105-2008.**

Para el seguimiento y evaluación de aguas residuales y de aguas para reuso, los entes generadores deberán tomar a su costa, como mínimo, **dos muestras al año** y efectuar los análisis que correspondan de conformidad con los parámetros contenidos en el estudio técnico." **Artículo 49**

Departamento	Baja Verapaz	Estudio Técnico de Aguas Residuales	No vigente	Descargas que el Inventario Reporta	4
Municipio	Granados	Plantas de Tratamiento en Operación	1	Plantas de Tratamiento sin Operación	1

REGLAMENTO 164-2021

El Acuerdo Gubernativo 164-2021, **Reglamento para la Gestión Integral de Residuos y Desechos Sólidos Comunes** es un esfuerzo en conjunto del Organismo Ejecutivo, las Municipalidades y todos los habitantes de Guatemala para solucionar progresivamente una problemática que es conocida comúnmente como "Basura" a Nivel Nacional.

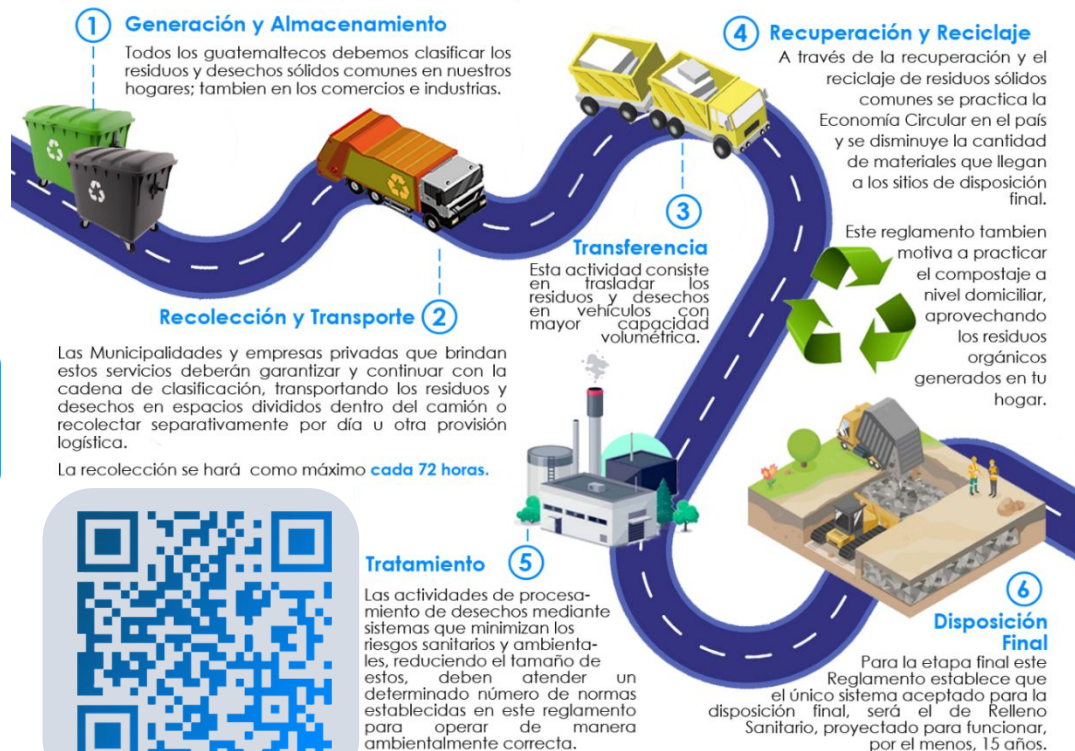


**ENTRÓ EN VIGENCIA
EL 11 DE AGOSTO DE 2021**

Escanea el Código QR o visita el sitio web www.marn.gob.gt/Reglamento-164-2021 para conocer a detalle los plazos y obligaciones que establece este Reglamento.

¿Quiénes son los entes que deben cumplir este Reglamento?

Estas son algunas de las consideraciones que debes tener en cuenta, si tú, como persona individual o jurídica, pública o privada, nacional o extranjera, desarrollas alguna de las siguientes actividades en cualquier parte del territorio del país:



CLASIFICACIÓN DE LOS RESIDUOS Y DESECHOS SÓLIDOS COMUNES

El MARN invita a Clasificar los Residuos y Desechos Sólidos Comunes que generes en tu hogar, comercio, industria y cualquier espacio público del Municipio; según lo establecido en el Acuerdo Gubernativo 164-2021 para proteger el medio ambiente de tu entorno.



ORGÁNICO

¿Qué debo colocar en esta Clasificación?

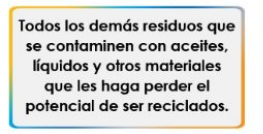
Son productos de origen animal y vegetal, principalmente de los restos de alimentos, agricultura y jardinería. *Algunos ejemplos:*



INORGÁNICO

¿Qué debo colocar en esta Clasificación?

Son productos que no están compuestos de materia vegetal o animal y son de difícil descomposición por microorganismos. *Algunos ejemplos:*



Escanea el Código QR para Descargar la Guía de Identificación Gráfica y conocer más sobre la Clasificación,



RECICLABLE

¿Qué debo colocar en esta Clasificación?

Algunos ejemplos:




Escanea el Código QR para conocer más sobre la Clasificación

Información Agroclimática



Para acceder al detalle de la información,
escanea el código QR,



Generalidades

Documento elaborado por el equipo de trabajo conformado por los departamentos de: El Centro de Información Estratégica Agropecuaria, Laboratorio de Información Geográfica, Cobertura Vegetal y Uso de la Tierra, y Departamento de Suelos, de la Dirección de Información Geográfica, Estratégica y Gestión de Riesgos -DIGEGR- del Ministerio de Agricultura, Ganadería y Alimentación -MAGA-.

Características del municipio:

- Geográficas
- Biofísicas
- Productivas

Temáticas:

- Mapa de características geográficas y biofísicas
- Capacidad de uso de la tierra
- Taxonomía de suelos
- Descripción de las principales características
- Condiciones climáticas
- Cobertura vegetal
- Uso de la tierra año 2,020
- Fechas promedio de etapa fenológica ciclo de primera (cultivo de maíz/ frijol).

Se exponen las **potencialidades** y **limitaciones** del municipio en forma general.

INFORMACIÓN AGROCLIMÁTICA

Municipio de Granados, Baja Verapaz

Características geográficas y biofísicas

El municipio se localiza al Este del departamento; con las colindantes siguientes:

Al Norte: Con los municipios de Cubulco y Rabinal del departamento de Baja Verapaz.

Al Sur: Con los municipios de San Juan Sacatepéquez, San Raimundo y Chuarrancho del departamento de Guatemala.

Al Este: Con el municipio de El Chol del departamento de Baja Verapaz.

Al Oeste: Con el municipio de Pachalum del departamento de Quiché y San Martín Jilotepeque del departamento de Chimaltenango.

Su extensión es de 154.46 km², que corresponde al 5.1% del departamento. Se localiza entre los 500 a 2,500 msnm y predominan altitudes entre 1,000 a 1,500 msnm en un 41.7% de la superficie del municipio.



Capacidad de Uso de la Tierra



De acuerdo al mapa para el municipio se presentan las siguientes categorías de uso: Agrícola con un 6.0%, agroforestal con un 1.3%, forestal con un 92.7%.

Serie de suelos



Respecto a las principales características de los suelos, estos provienen principalmente de roca Serpentina, con relieves inclinados a escarpados, suelos delgados, con buen drenaje, pedregosos, muy alto peligro a la erosión, fertilidad natural baja.

Condiciones Climáticas

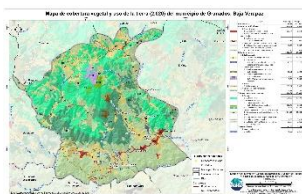


Respecto a las condiciones climáticas, predomina el clima Templado (17.1-20.7°C) con el 65.5% seguido del Semi-cálido (20.8-24.3°C) 32% y Semi-frío (13.3-17.0°C) 2.5% del municipio.

Con respecto a la humedad, predomina el régimen Semi-seco con un 63.0%.

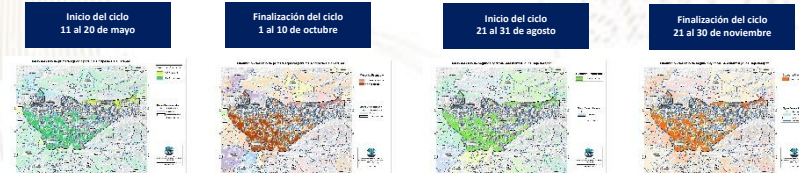
Dentro de las principales amenazas naturales está la ocurrencia de Heladas en la categoría Alta (diciembre y enero), y de Sequías en la categoría Alta (julio y agosto), (MAGA, 2012).

Cobertura Vegetal y Uso de la Tierra



Territorios artificializados 1.39%: Zonas urbanizadas, zonas industriales o comerciales.
Territorios agrícolas 19.47%: Cultivos anuales (maíz y frijol), hortalizas (tomate, papa, cebolla, repollo, zanahoria y lechuga), cultivos permanentes arbustivos (café), Pastos (natural).
La presencia de Bosques (mixto) es de un 27.68%. Predomina en un 36.53% la categoría de Vegetación arbustiva baja.

Fecha promedio de etapa fenológica (cultivo de maíz / frijol)



¿Qué son?

Son centros en donde se imparten cursos de capacitación técnica laboral y formación emprendedora; en espacios físicos proporcionados por la comunidad, municipalidades, organizaciones no gubernamentales, iglesias y otros.

¿Cuál es su objetivo?

Contribuir al desarrollo de oferta formativa vinculada a familias ocupacionales y cualificaciones con significación en el empleo, que proporcione la formación adecuada a personas jóvenes y adultas para su inserción en el mercado productivo y que responda a la demanda laboral.

Alianzas

Se realizan alianzas con municipalidades y otras organizaciones quienes proveen espacio físico y equipo para implementar los cursos.

También el Ministerio de Educación a través de la Dirección General de Educación Extraescolar, facilita equipo en diversas áreas e instructores para atender a los estudiantes.





Oportunidades

- Capacitarse en áreas técnicas con demanda productiva.
- Desarrollo de competencias para la vida, el trabajo y la formación emprendedora como ejes transversales para fortalecer la empleabilidad.
- Desarrollo de habilidades blandas en los jóvenes y adultos que participan en los cursos de formación.
- Disminución de la brecha entre educación y empleo a través de los cursos de formación.



¿Qué son?

Son centros de formación y capacitación extraescolar, asociadas al área agropecuaria en donde el campo o parcela de tierra es el espacio de aprendizaje, en el cual los participantes aprenden, fortalecen y tecnifican sus conocimientos y capacidades con la orientación de especialistas técnicos para el aprovechamiento de los recursos en el marco del Programa de Alimentación Escolar, PAE.

¿Cuál es su objetivo?

Promover buenas prácticas agropecuarias a través de la formación y capacitación, desarrollando competencias asociadas al área agrícola y pecuaria para tecnificar capacidades técnicas de los participantes para constituirse en proveedores del Programa de Alimentación Escolar, para obtener el certificado de Productor Agropecuario con Especialidad en Alimentación Escolar.

Alianzas

Se realizan alianzas con municipalidades y otras organizaciones gubernamentales y no gubernamentales quienes: autorizan y gestionan el uso de un espacio físico de terreno, proporcionan insumos, servicios básicos y personal para mantenimiento.

- Certificación de la formación modular a través del Programa Centros Municipales de Capacitación y Formación Humana, CEMUCAF.
- Certificación de la Competencia Técnico Laboral para acreditar “Productores Agropecuarios con Especialidad en Alimentación Escolar.
- Dotación de Módulos Formativos físicos o digitales para el desarrollo de procesos formativos.
- Transferencia Metodológica a técnicos de las ETCAE.





Oportunidades

- Formación, capacitación y tecnificación.
- Productores locales acreditados y certificados en competencias agropecuarias.
- Desarrollo comunitario y reactivación de la economía local.
- Reducción de barreras de género.
- Empoderamiento de la mujer.
- Prevención de la migración irregular.
- Desarrollar habilidades de lectoescritura y matemática funcional, así como completar sus ciclos educativos a través de modalidades flexibles.
- Vínculo entre las OPF y Productores Locales para la provisión y suministro de alimentos como lo establece la Ley de Alimentación Escolar.





¿Qué son?

Son espacios comunitarios educativos que, mediante el uso de herramientas tecnológicas y metodologías innovadoras, facilitan a la población educativa el desarrollo y fortalecimiento de procesos formativos pertinentes a su contexto y necesidades. Está dirigido para estudiantes del Sistema Educativo Nacional.



Alianzas

- ✓ Se gestiona la firma de convenio con las Municipalidades por 5 años para que apoyen con el espacio físico, pago de internet, energía eléctrica y seguridad.
- ✓ El Ministerio de Educación designa al instructor y facilita el equipamiento en coordinación con la cooperación.



¿Cuál es su objetivo?

Propiciar el desarrollo de la población a través de procesos de aprendizajes significativos, autónomos y colaborativos, mediante el uso de herramientas tecnológicas, en un modelo educativo flexible, pertinente y de calidad.





Oportunidades

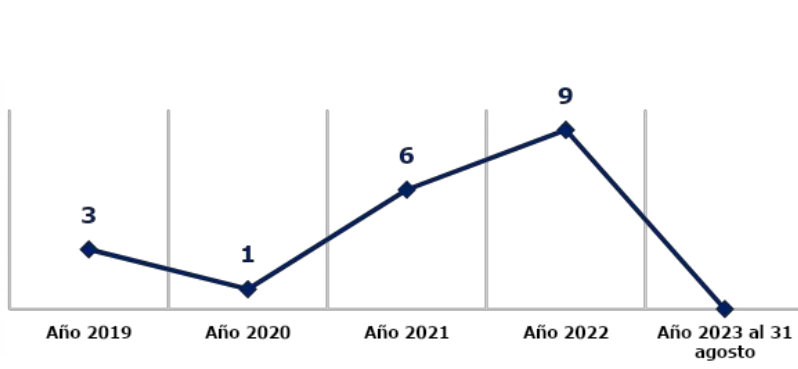
- Iniciar o continuar estudios en forma gratuita en el Programa Nacional de Educación Alternativa PRONEA
 - En el Nivel de Educación Primaria (de 13 años en adelante)
 - Nivel de Educación Media ciclo básico (de 15 años en adelante) y diversificado (de 17 años en adelante).
 - Avanzar a su propio ritmo.
 - Si ha extraviado su papelería de estudios, puede solicitar una evaluación por suficiencia para acreditar su formación y continuar estudiando.
- Acceso a computadoras e internet en forma gratuita para procesos formativos.
- Acompañamiento por parte de un tutor.



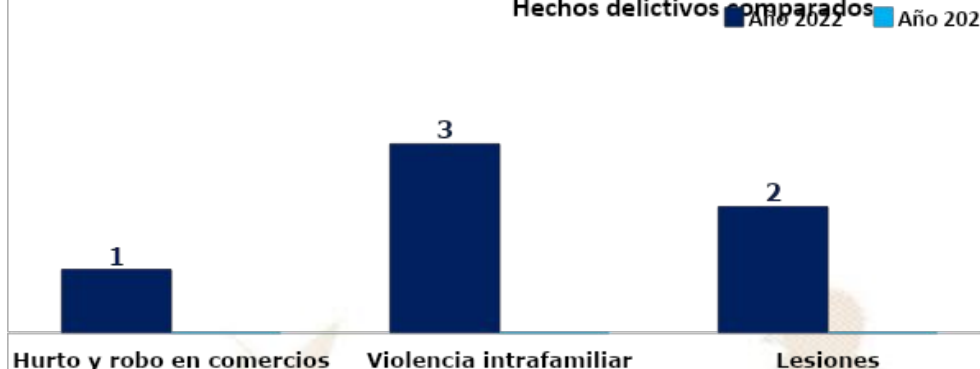
LIBERTAD
15 DE
SEPTIEMBRE
DE 1821

Análisis de seguridad en el municipio de Granados

Tendencia histórica de la incidencia criminal



Hechos delictivos comparados



Análisis:

- Nota: durante el año 2023, en el municipio de Granados, no se registra ningún hecho delictivo.
- Focalización de los servicios institucionales: en comercios, centros educativos, agencias bancarias, cajeros automáticos edificios públicos.
- No se registra ninguna presencia de pandilla en el sector.



Gestión integral de la seguridad

❑ **Objetivo institucional en el municipio**

Realizar actividades operativas (patrullajes, puestos fijos y operativos policiales) en los lugares donde se han registrado hechos negativos y donde exista más aglomeración de personas (plazas, mercados, paradas de buses, eventos deportivos u otros), para garantizar la vida, la integridad física y la seguridad de las personas y sus bienes.

❑ **Servicios policiales**

Dependencia policial	Talento humano	Recurso de movilidad		Tasa de policías por habitantes	Kilómetros que recorre cada unidad policial
		Vehículos	Motocicletas		
Estación 52-2-4, Granados	13	1	--	Se dispone de 1 policía por cada 1,000 habitantes.	1 unidad policial cubre 140K ² de demarcación.
Otras dependencias policiales de apoyo					
Delegación de la Subdirección General de Prevención del Delito (Salamá)	13	1	--		
Delegación de la División Especializada en Investigación Criminal (Salamá)	14	2	1		
Delegación de la División de Protección a la Naturaleza (Salamá)	29	1	1		

❑ **Coordinación interinstitucional**

- ✓ Con instituciones del sector justicia, salud, educación y autoridades locales.
- ✓ La Policía Nacional Civil en conjunto con el Ejército Nacional instalan puestos de control y operativos.

Sistema de Información Cultural - SIC -

¿Qué es el Sistema de Información Cultural SIC?

Es una herramienta virtual al servicio de la sociedad, Registra, sistematiza y difunde información sobre la cultura diversa de nuestro país a nivel nacional.



MUNAG
Museo Nacional de Arte de Guatemala
The明珠 of Guatemalan Culture



¿Qué encontramos en el SIC?

Información de más de 500 lugares del patrimonio cultural y natural, más de 130 recetas de gastronomía tradicional; manifestaciones de la espiritualidad y religiosidad popular; escuelas y universidades de arte y cultura; legislación cultural; premios y reconocimientos para artistas, académicos y gestores culturales.

Una biblioteca virtual, noticias, vídeos culturales... y mucha más información de la rica y variada cultura de Guatemala.

Registro Nacional de Artistas - RENART -

En el SIC también se encuentra el **Registro Nacional de Artistas RENART:**

- El RENART permite conocer cuántos artistas hay a nivel nacional, Apoyar a visibilizarlos y ampliar posibilidades de ofertar sus servicios artísticos.
- Actualmente hay más de 5,300 artistas registrados de los diversos municipios de Guatemala.
- Cada artista se registra por iniciativa y voluntad propia. Al registrarse recibe una certificación llamada **Número Único de Artistas -NUA-**. Este certificado puede ser utilizado convenientemente para gestionar apoyos en el Ministerio de Cultura y Deportes, y en otras instituciones nacionales y extranjeras.
- En el SIC el artista encontrará un tutorial que le guiará para registrarse en el RENART.



sicultura.gob.gt



La información cultural en el SIC, se puede encontrar desglosada por municipios:

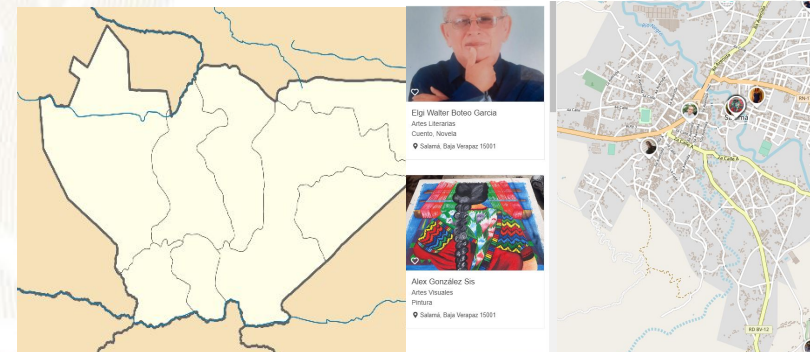
Por ejemplo, en el municipio de **Granados**, departamento de Baja Verapaz, se encuentra la siguiente información de sus recursos culturales:

Tipo de recurso cultural registrado	Cantidad
Patrimonio Cultural Material o Tangible (Bienes inmuebles, muebles y sitios arqueológicos)	1
Patrimonio Cultural Inmaterial o Intangible (Arte Tradicional, Gastronomía Conocimientos y Oficios Tradicionales, etc.)	0
Patrimonio Natural (Reservas de la biósfera, monumentos naturales, reservas y parques nacionales, etc.)	0
Arte (Grupos artísticos y Artesanos)	0
Educación y Formación Cultural (Academias de Arte, Academias de Idiomas, Centros de Investigación, Conservatorios de Música, etc.)	0
Espacios Culturales (Centros Culturales, Museos, Teatros y Auditorios, Bibliotecas, etc.)	0
Gestión Cultural (Asociaciones Culturales, Comités de Cultura, Fundaciones Culturales, Cofradías y Hermandades, etc.)	0
Casa de Desarrollo Cultural	0

¿Cuántos artistas hay en mi municipio?

Cada municipio, puede conocer quiénes, cuántos y dónde están sus artistas a través del **RENART**.

En el municipio de **Granados**, departamento de Baja Verapaz, están registrados **0 artistas**.



Oficinas Municipales de Agua y Saneamiento - OMAS -



¿Qué es una Oficina Municipal de Agua y Saneamiento –OMAS-?



Es la oficina técnica municipal creada con el propósito de fortalecer la gestión sostenible y la prestación de los servicios de agua potable y saneamiento.

- 🔵 Agua potable
- 🔵 Aguas residuales (negras)
- 🔵 Residuos y desechos sólidos (basura)



OMAS Beneficios de contar con una OMAS

1



ECONÓMICOS

Mejora la recaudación por la prestación de los servicios de agua y saneamiento

POLÍTICOS

Reduce conflictos sociales mejorando la gobernabilidad e integridad.



2

3



TÉCNICOS

Optimiza la coordinación interinstitucional

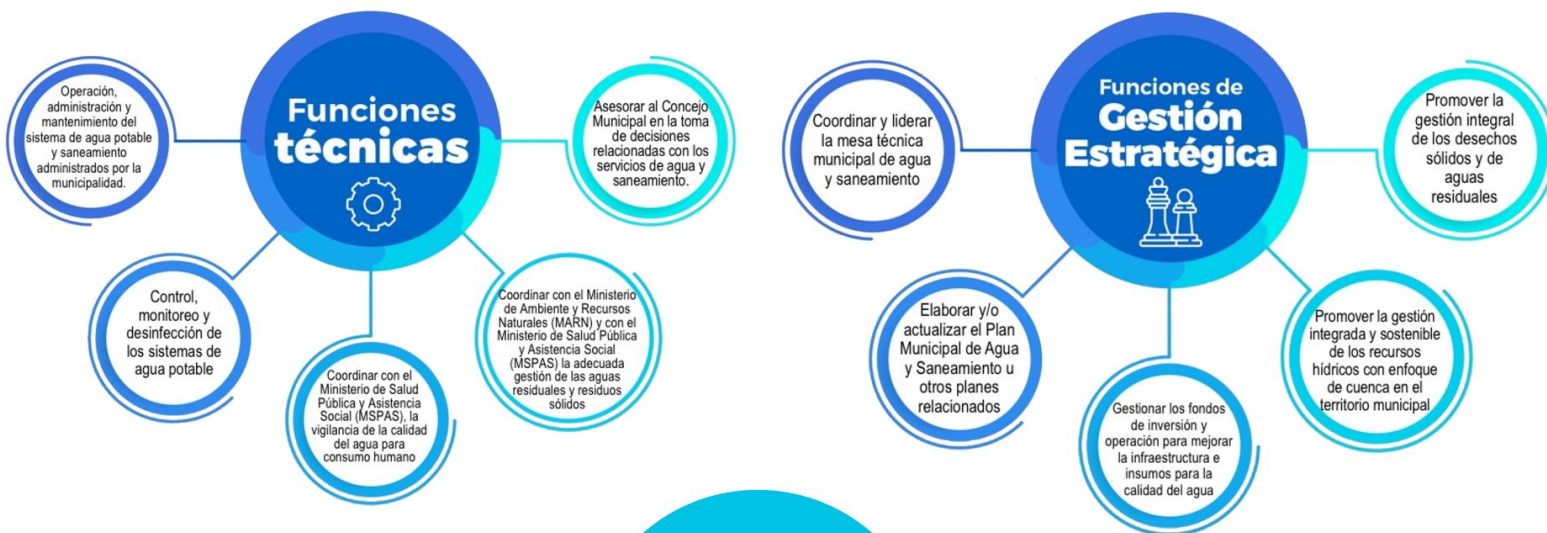
SOCIALES

Contribuye a la reducción de índices de desnutrición, mejora la salud y el bienestar general de la población



4

Oficinas Municipales de Agua y Saneamiento - OMAS -



PLANTA TURÍSTICA REGISTRADA

- ❖ Se registran establecimientos de hospedaje, agencias de viajes, academias de español, transporte turístico terrestre y guías de turistas. A través de este registro cada municipio puede conocer cuántos y cuáles empresas y servicios turísticos están registrados y dónde están ubicados.
- ❖ En el sitio <https://registro.inguat.gob.gt/> se puede consultar el directorio de servicios turísticos registrados, así como los formularios y requisitos para solicitar la inscripción.

- ❖ Para incrementar el nivel de calidad de los servicios turísticos el INGUAT otorga a las empresas registradas y a los restaurantes que cumplen con los requisitos de la normativa técnica, los distintivos “sello Q”, “sello Q Verde” y “bioseguridad turística”.

Escanea el código QR para acceder al registro de servicios turísticos:



En el municipio de GRANADOS, departamento de BAJA VERAPAZ, se registra:

SERVICIOS TURÍSTICOS

2 Establecimientos de Hospedaje, siendo 1 de ellos **Aptos para la Actividad Turística** con disponibilidad de 12 Habitaciones y 33 Plazas Cama.

0 Agencias de Viajes.

0 Guías de Turistas.

1 Empresas de Transporte Turístico Terrestre con disponibilidad de 1 unidades y un total de 25 asientos.

No cuenta con Academias de Enseñanza de Español como Segundo Idioma.

DISTINTIVOS DE CALIDAD

Los Distintivos de Calidad y Sostenibilidad Turística son otorgados a los servicios turísticos que garantizan a sus clientes, la implementación de un proceso de mejora continua y el cumplimiento de estándares de calidad y sostenibilidad en sus operaciones.

Los servicios turísticos que cuentan con este Distintivo que otorga el INGUAT de manera gratuita, han pasado por un proceso interno en donde se establecen controles en los procesos y servicios, para la satisfacción de los turistas, así como la seguridad y confort de las instalaciones.

Para mayor información: calidad.turistica@inguat.gob.gt

Política para la Generación y Recaudación de Ingresos Propios - PGRIP - Granados, Baja Verapaz



Contexto

En el 2022, INAP asistió técnicamente a 106 municipalidades para la elaboración de la **Política para la Generación y Recaudación de Ingresos Propios**, con el objetivo de que cuenten con un documento que contenga lineamientos que les permitan **mejorar la recaudación de ingresos propios convencionales y no convencionales**.

Política para la Generación y Recaudación de Ingresos Propios – PGRIP-

Aunque las propuestas de PGRIP han sido diseñadas según las necesidades de cada contexto, **todas parten de una matriz común en la que se expone:**



Esquema General de PGRIP

Auto diagnóstico financiero de la municipalidad	Muestra los déficits presupuestarios y de las brechas que se generan por la falta de ingresos propios, identificando las tasas, arbitrios e impuestos que la municipalidad puede cobrar pero que no está cobrando y las razones por las cuales no lo hacen.
Identificación de Potenciales	Fuentes potenciales de ingresos no convencionales que permitan diseñar estrategias para hacer efectiva su recaudación.
Lineamientos para la generación de ingresos convencionales	Evaluación de los ingresos propios convencionales que la municipalidad está dejando de percibir, propuestas de mecanismos para mejorar los ingresos (Arbitrios, tarifas e impuestos que puede cobrar la municipalidad de acuerdo a la normativa vigente).
Lineamientos de acción para ingresos no convencionales	Propuesta de los ingresos no convencionales que se pueden obtener en base al potencial económico y los recursos físicos y naturales disponibles en el municipio, así como de los mecanismos que se pueden aplicar para generar estos ingresos.



Monitoreo Índice de Gobernanza en Seguridad Alimentaria y Nutricional (SAN)

Esta herramienta tiene como finalidad la autoevaluación del desempeño de la COMUSAN y la calidad de su gestión, asimismo conocer las potencialidades y áreas a mejorar de dicha comisión en un momento determinado, definiendo un índice de gobernanza en SAN que permita la toma de decisiones consensuadas y oportunas por la COMUSAN.




Esta herramienta consiste en una aplicación que por medio de algoritmos, combina datos de 31 variables y 7 indicadores para definir un Índice de Gobernanza en SAN.



Participación: **6 variables**
Equidad: **5 variables**
Transparencia: **3 variables**
Eficiencia: **4 variables**
Capacidad de respuesta institucional: **8 variables**
Coordinación: **3 variables**
Marco regulatorio: **2 variables**



El Índice de Gobernanza se clasifica en tres niveles:

-  Nivel débil de Gobernanza en SAN: **Entre 0% y 49.99%**
-  Gobernanza en SAN aceptable: **Entre 50% y 79.99%**
-  Gobernanza en SAN totalmente aceptable: **Entre 80% y 100%**

Municipio de Granados

Información	Datos	Ranking Departamental	Ranking Municipal	Mapa
-------------	-------	-----------------------	-------------------	------



Monitoreo de Gobernanza en SAN



Año 2023

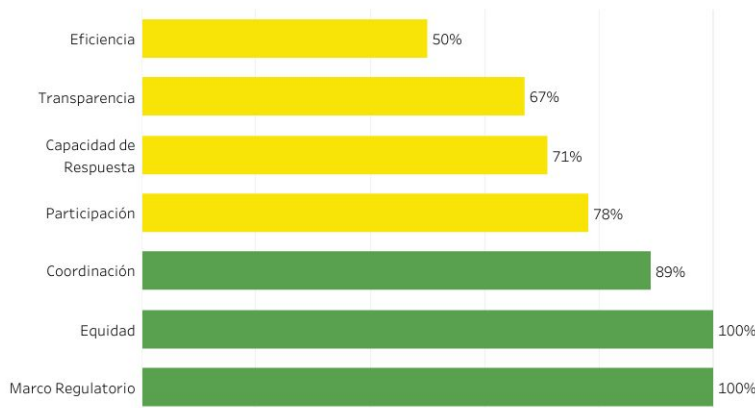
Cuatrimestre q1

Departamento Baja Verapaz

Municipio Granados

Débil entre 0% y 49.99%
Aceptable entre 50% y 79.99%
Totalmente Aceptable entre 80% y 100%

Resumen de Indicadores



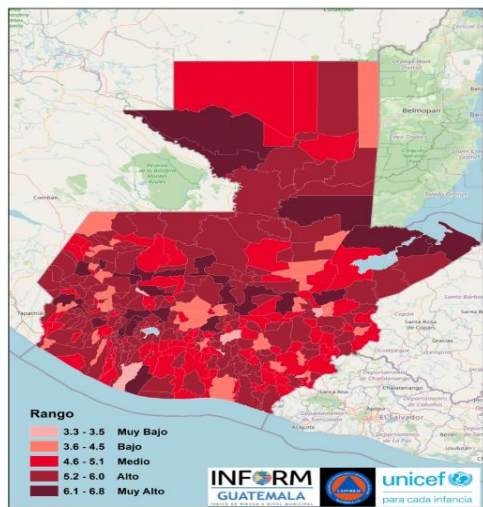
Mapa de Ubicación



Índice de Gobernanza en SAN
82%

Gobernanza **Totalmente Aceptable** en SAN





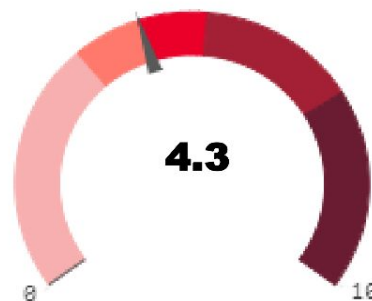
Estructura



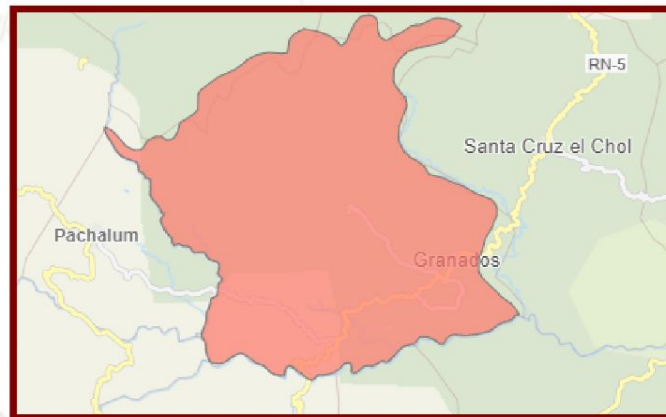
GRANADOS, BAJA VERAPAZ Clasificación de Riesgo **BAJO**

El municipio presenta eventos naturales periódicos y factores de degradación ambiental, con elementos que visibilizan un índice medio de vulnerabilidad y falta de capacidades / recursos para la respuesta ante eventos de distinto origen.

Índice de Riesgo de Desastres



Mapa municipal



Escala 0—10

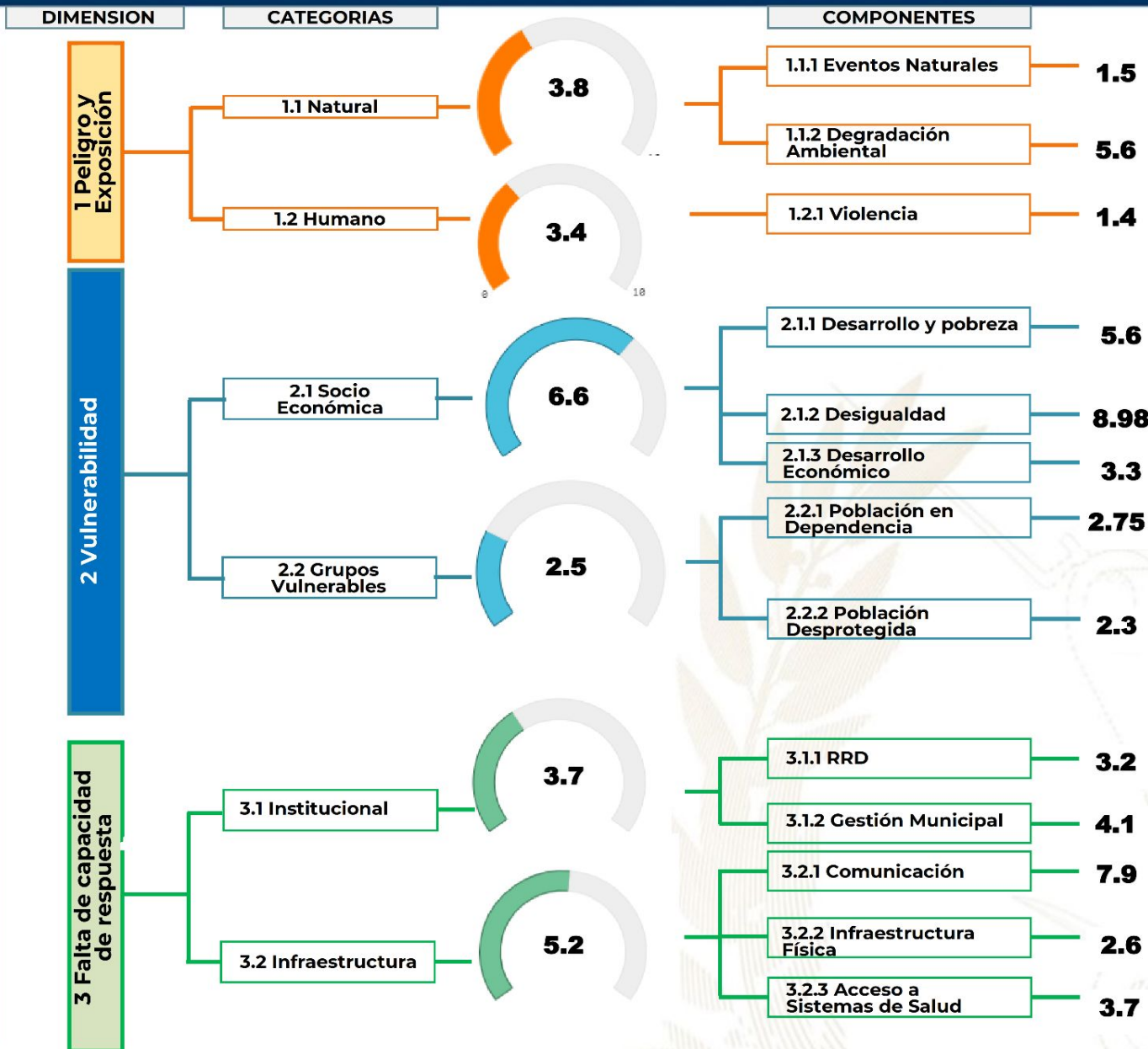


INFORM Guatemala, es una herramienta nacional, abierta, objetiva y transparente que sirve para valorar el riesgo de desastres, a partir de la identificación de amenazas, vulnerabilidades y capacidades de respuesta en los 340 municipios del país.

SIMPLIFICA e INTEGRA
Información sobre el riesgo de
desastres a nivel municipal en
Guatemala

TOMA DE DECISIONES



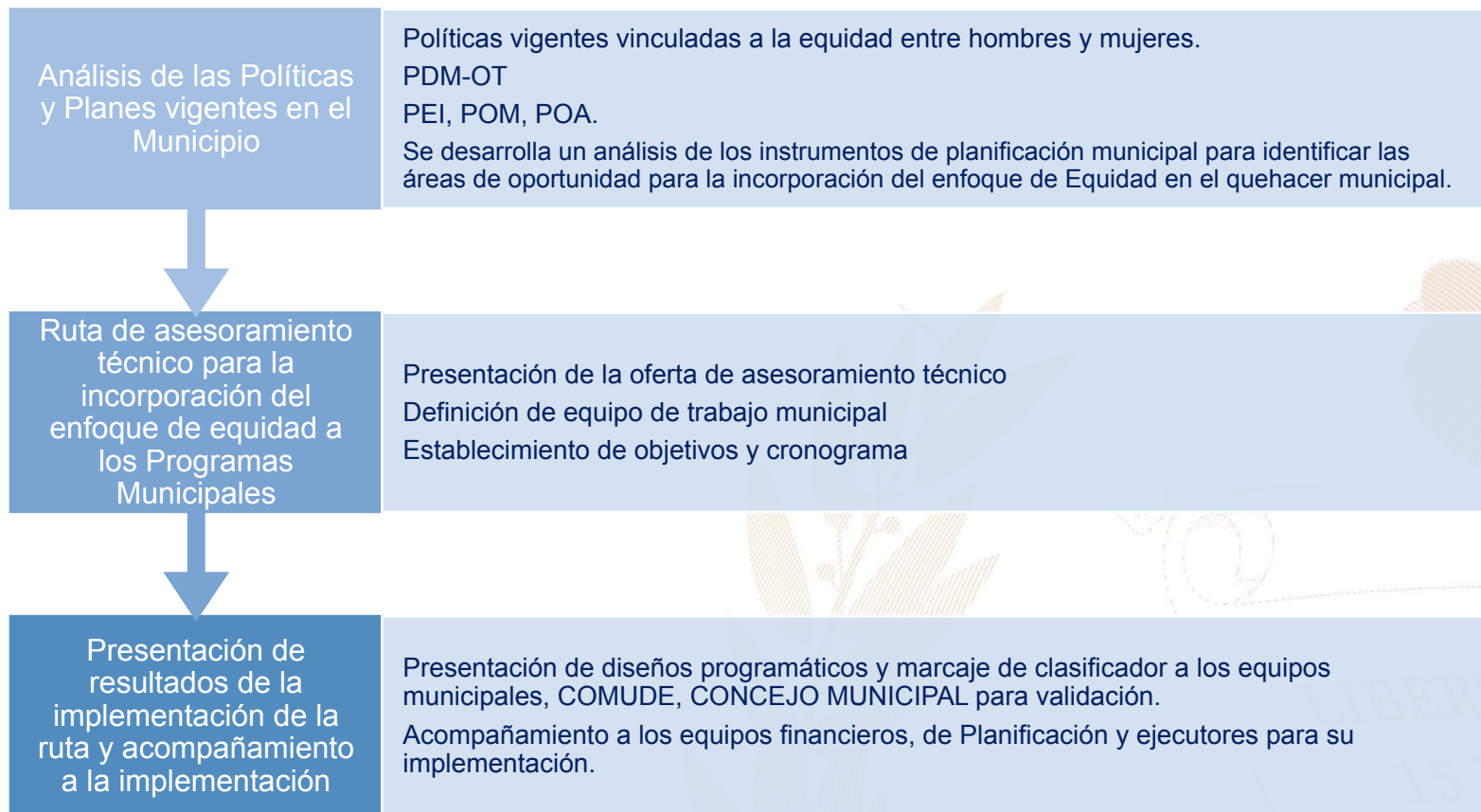


Procesos importantes para seguimiento:


- Ordenamiento territorial
- Plan Municipal de Respuesta
- Marco Nacional de Recuperación
- Normas para la Reducción de Desastres 1-4
- AGRIP
- Conformación de Coordinadoras para la Reducción de Desastres.
- Integración de Instancias Municipales para la Gestión Integral del Riesgo de Desastres.



Oferta Programática Dirigida a los Gobiernos Locales



Más información aquí



Granados, Baja Verapaz



Educación, capacitación y formación

- Brindar información, asesoría y orientación a las mujeres del municipio, especialmente sobre sus derechos.
- Coordinar con las instituciones del gobierno central las acciones y políticas públicas relacionadas con los derechos de las mujeres.
- Promover la participación comunitaria de las mujeres en los distintos niveles del Sistema de Consejos de Desarrollo Urbano y Rural.
- Se desarrollan talleres, diplomados, capacitaciones, cursos sobre perspectiva de género, violencia sexual, empoderamiento de las mujeres, violencia intrafamiliar.



Emprendimiento y/o productividad

- Promover las capacidades productivas de las mujeres contribuyendo a su mejor calidad de vida.
- Promover cursos de capacitación en diferentes áreas productivas que les permitan acceder al campo laboral y al microemprendimiento.



Asistencia social

- Gestión y coordinación de apoyo en servicios médicos, terapias psicológicas, jornadas médicas, transferencias monetarias y entrega de alimentos, coordinación del servicio médico de ambulancia para la atención de las personas que lo requieran.
- Brindan apoyo psicológico en: casos de violencia intrafamiliar y violencia sexual.




Cultural

- Conmemoración de fechas importantes sobre la diversidad temática de género, así como, la promoción de actividades de ocio, recreación y deporte.
- Participación en festivales, ferias y demás actividades del municipio.

El **Índice de Desarrollo Humano Municipal (IDH-M)** describe el nivel de bienestar en una sociedad a partir de tres dimensiones básicas: educación, salud y nivel de vida. El IDH-M se mide entre 0 y 1, siendo 1 el mayor nivel de desarrollo humano.

A partir de los resultados del XII Censo Nacional de Población (INE, 2019), el **IDH-M para el municipio de Granados fue de: 0.65**. Este valor se encuentra por encima del promedio del IDH-M en el departamento de Baja Verapaz (0.63) y por encima del promedio del IDH-M (0.63).

Las dimensiones del IDH-M que presentan mayor oportunidad de mejora en Granados son: **educación y nivel de vida**.



0.50

Educación

Esperanza educativa;
Escolaridad



0.86

Salud

Acceso a agua y saneamiento;
Materiales de pared y piso;
Supervivencia de hijos nacidos vivos



0.64

Nivel de Vida

Escolaridad de PEA;
Número de dormitorios por persona;
Tipo de ocupación de
Población Ocupada;
Categoría ocupacional de
Población Ocupada;
Ubicación geográfica

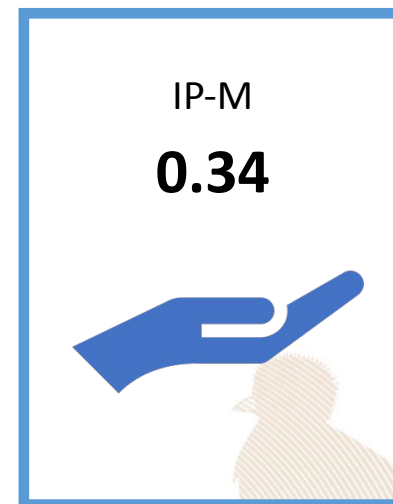
Referencias:

Instituto Nacional de Estadística de Guatemala (INE). (2019). XII Censo Nacional de Población y VII de Vivienda. Disponible en línea: <https://www.censopoblacion.gt/>
Programa de las Naciones Unidas para el Desarrollo (PNUD). (2022). Informe Nacional de Desarrollo Humano. Disponible en línea: <https://indhguatemala.org/visualizacion/>

El Índice de Privaciones Multidimensionales Municipal (IP-M) describe la pobreza a nivel municipal, para reflejar las carencias de los hogares en la calidad de la vivienda, en el empleo, en los logros educativos, en el acceso a servicios básicos de agua, saneamiento y energía, y en tecnología. El IP-M se mide entre 0 y 1, siendo 1 el mayor nivel de privaciones.

A partir de los resultados del XII Censo Nacional de Población (INE, 2019), el IP-M para el municipio de Granados fue de: **0.34**. Este valor se encuentra por debajo del promedio del IP-M en el departamento de Baja Verapaz (0.41) y por debajo del IP-M en el país (0.32).

Las dimensiones del IP-M que presentan mayor oportunidad de mejora en Granados son: **tecnología y empleo**



0.30

Vivienda

Materiales precarios en piso, techo y paredes;
Hacinamiento



0.31

Empleo

Trabajo infantil;
Empleo doméstico;
Trabajo no remunerado;
Categorías ocupacionales



0.14

Educación

Inasistencia escolar;
Rezago escolar;
Adultos sin escolaridad;
Adultos con menos de 6 años de escolaridad



0.18

Servicios básicos

Acceso restringido a agua;
Acceso restringido a saneamiento;
Sin energía eléctrica



0.84

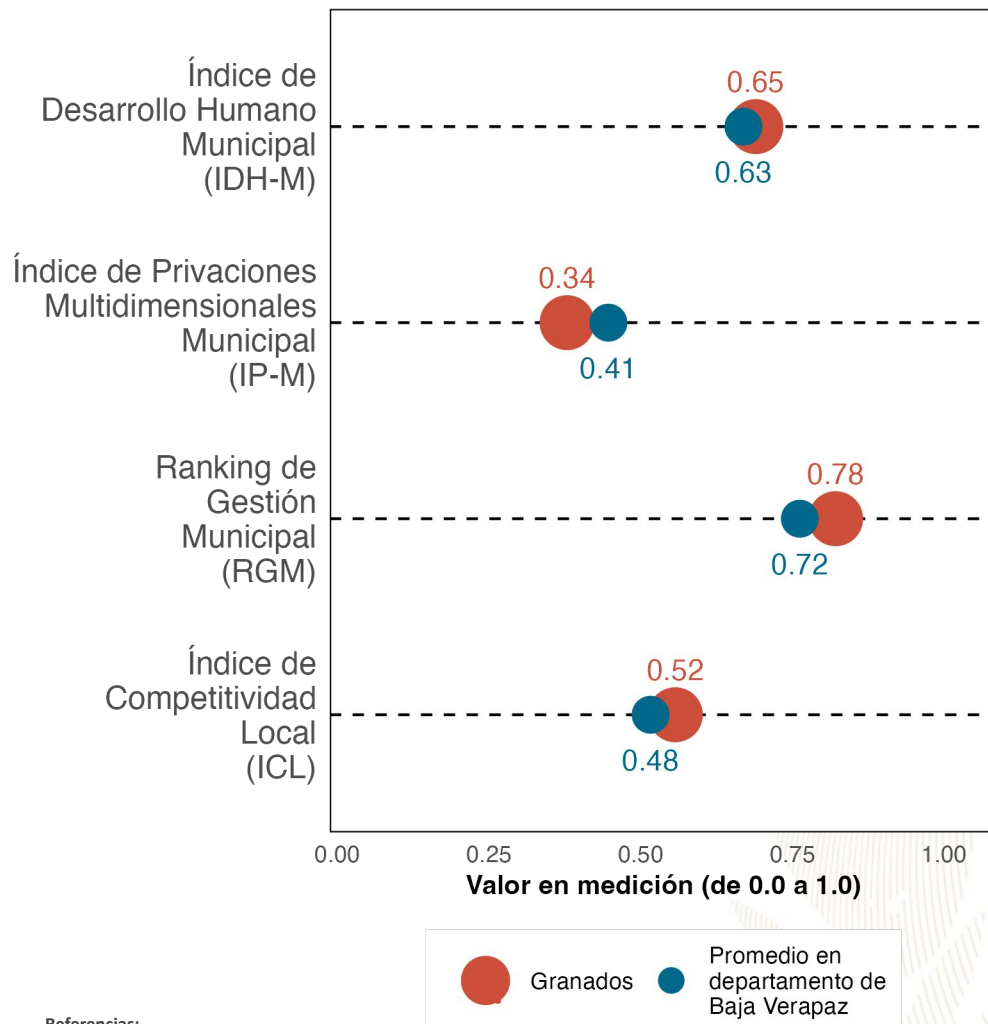
Tecnología

Sin computadora en el hogar;
Sin internet en el hogar

Referencias:

Instituto Nacional de Estadística de Guatemala (INE). (2019). XII Censo Nacional de Población y VII de Vivienda. Disponible en línea: <https://www.censopoblacion.gt/>
Programa de las Naciones Unidas para el Desarrollo (PNUD). (2022). Informe Nacional de Desarrollo Humano. Disponible en línea: <https://indhguatemala.org/visualizacion/>

Comparación entre desempeño del municipio y el promedio departamental



La gráfica compara el desempeño de **Granados** con el promedio de los municipios de **Baja Verapaz** en distintas mediciones de desarrollo. Los resultados son:

Índice de Desarrollo Humano Municipal (**IDH-M**): **0.65**. Puesto **5** de **8**.

Índice de Privaciones Multidimensionales Municipal (**IP-M**): **0.34**. Puesto **2** de **8**.

Ranking de gestión municipal (**RGM**): **0.78**. Puesto **2** de **8**.

Índice de Competitividad Local (**ICL**): **0.52**. Puesto **1** de **8**.

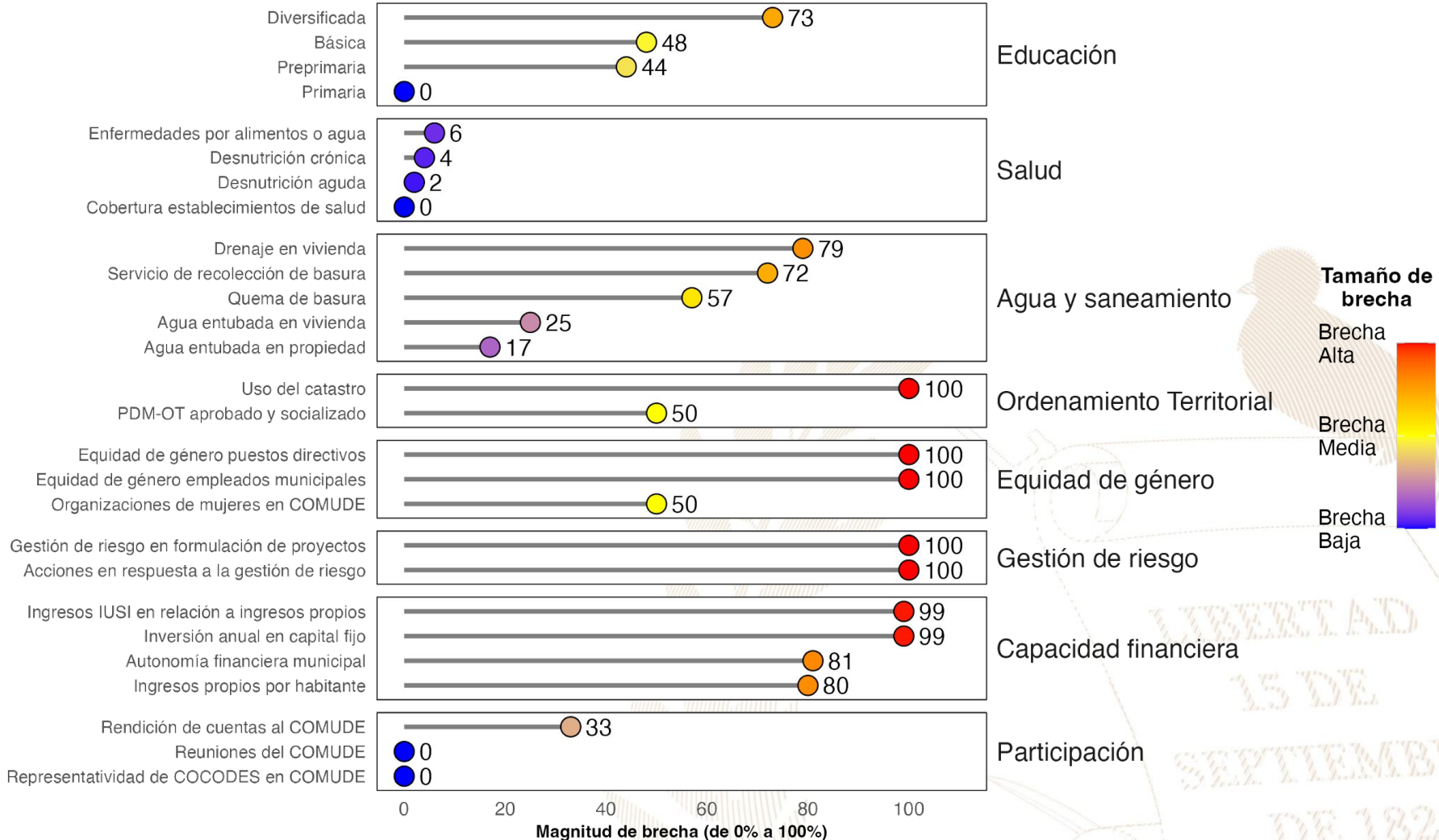
Referencias:

Fundación Para el Desarrollo de Guatemala (FUNDESA). (2022). Índice de Competitividad Local. Disponible en línea: <https://www.fundesa.org.gt/indices-y-evaluaciones-de-pais/indice-de-competitividad-local>

Programa de las Naciones Unidas para el Desarrollo (PNUD). (2022). Informe Nacional de Desarrollo Humano. Disponible en línea: <https://indhguatemala.org/visualizacion/>

Secretaría de Planificación y Programación de la Presidencia (SEGEPLAN). (2022). Ranking de la Gestión Municipal 2020-2021. Disponible en línea: <https://ranking.segeplan.gob.gt/visor/>

Brecha para cada indicador por área



Referencias:

La selección de indicadores por área y la estimación de brechas para cada indicador se realizó con base en la información proporcionada a la Secretaría de Coordinación Ejecutiva de la Presidencia por los Ministerios de Educación y de Salud, así como en la información del Ranking de Gestión Municipal (SEGEPLAN, 2022) y el XII Censo Nacional de Población y VII de Vivienda (INE, 2019). Una brecha baja indica que hay poca necesidad de intervenir en el indicador. Una brecha media implica la necesidad de intervenir en el indicador para fortalecerlo. Una brecha alta implica mayor necesidad de intervenir para mejorar el desempeño en el indicador.

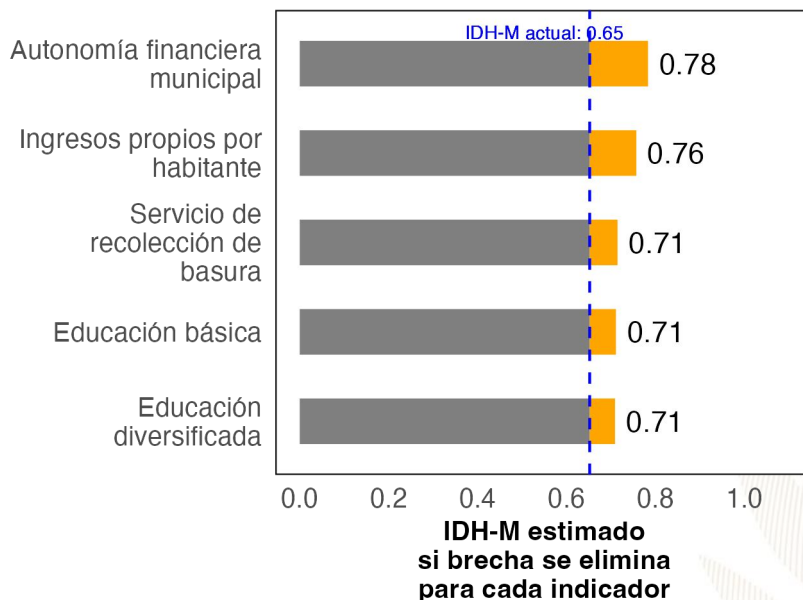
Instituto Nacional de Estadística de Guatemala (INE). (2019). XII Censo Nacional de Población y VII de Vivienda. Disponible en línea: <https://www.censo poblacion.gt/>

Secretaría de Planificación y Programación de la Presidencia (SEGEPLAN). (2022). Ranking de la Gestión Municipal 2020-2021. Disponible en línea: <https://ranking.segeplan.gob.gt/visor/>

Índice de Desarrollo Humano Municipal (IDH-M)

Si **Granados** eliminara las brechas en los indicadores de desempeño listados en la gráfica anterior, **los cinco indicadores que tendrían mayor impacto en el IDH-M serían:** (a) autonomía financiera municipal, (b) ingresos propios por habitante, (c) servicio de recolección de basura, (d) educación básica y (e) educación diversificada.

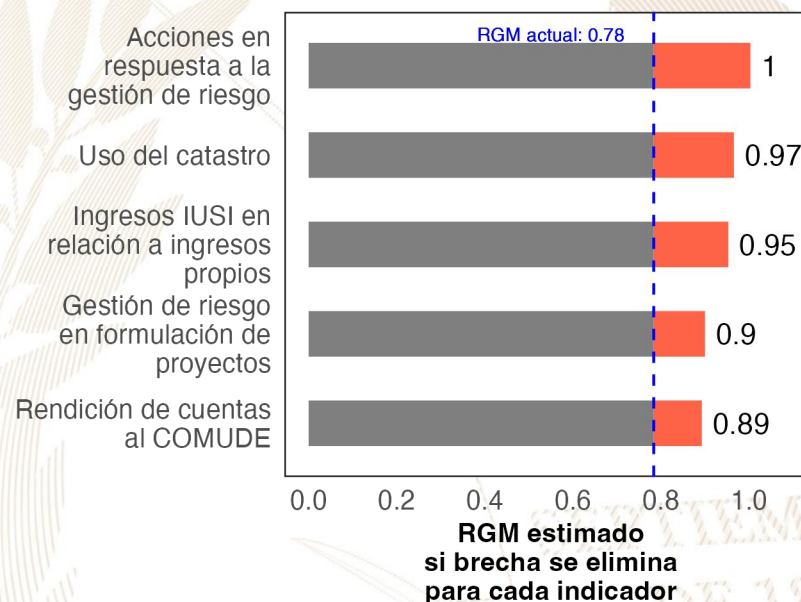
IDH-M estimado si brecha se elimina



Ranking de Gestión Municipal (RGM)

Si **Granados** eliminara las brechas en los indicadores de desempeño listados en la gráfica anterior, **los cinco indicadores que tendrían mayor impacto en el RGM serían:** (a) acciones en respuesta a la gestión de riesgo, (b) uso del catastro, (c) ingresos IUSI en relación a ingresos propios, (d) gestión de riesgo en formulación de proyectos y (e) rendición de cuentas al COMUDE.

RGM estimado si brecha se elimina



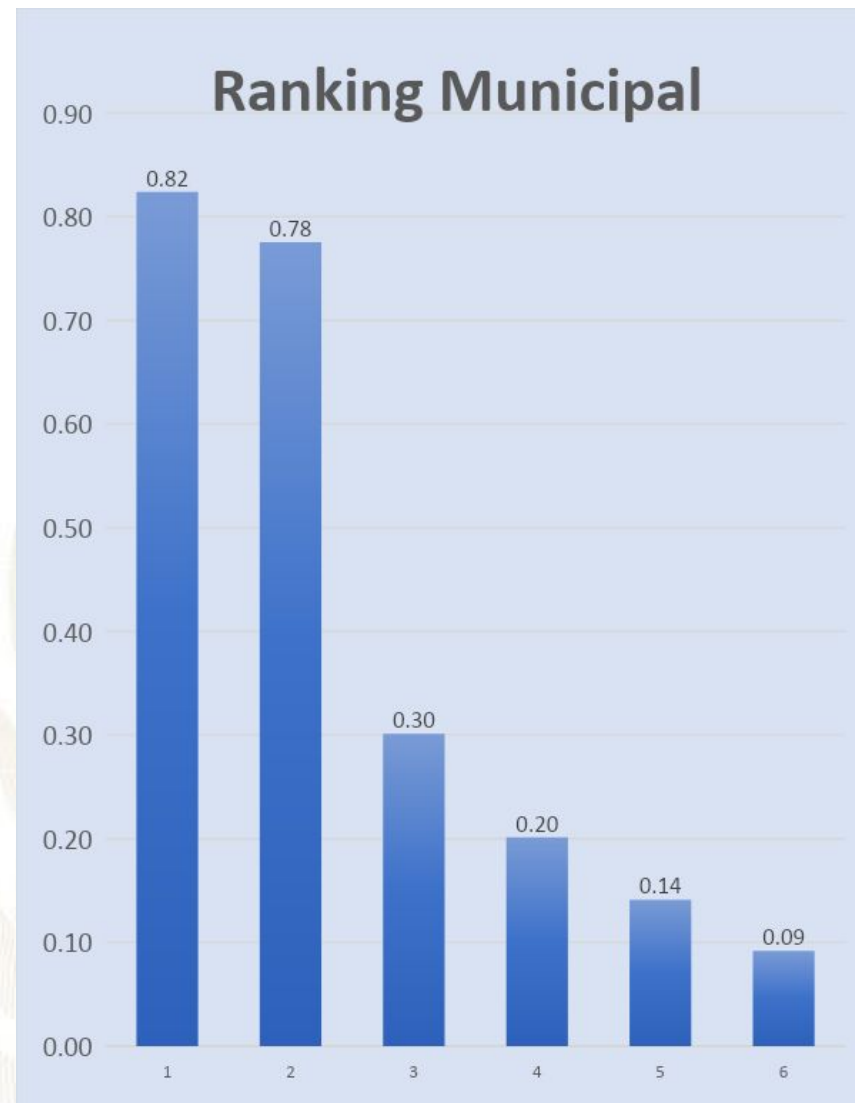
Referencias:

Para estimar el incremento en el desempeño se utilizó un modelo de regresión lineal tomando en cuenta la población, urbanización y etnicidad. Se considera que una brecha en un indicador de desarrollo ha sido eliminada si se reduce su valor actual a 0.
 Instituto Nacional de Estadística de Guatemala (INE). (2019). XII Censo Nacional de Población y VII de Vivienda. Disponible en línea: <https://www.censopoblacion.gt/>
 Programa de las Naciones Unidas para el Desarrollo (PNUD). (2022). Informe Nacional de Desarrollo Humano. Disponible en línea: <https://indhguatemala.org/visualizacion/>
 Secretaría de Planificación y Programación de la Presidencia (SEGEPLAN). (2022). Ranking de la Gestión Municipal 2020-2021. Disponible en línea: <https://ranking.segeplan.gob.gt/visor/>

Ranking Municipal

El Ranking de la Gestión Municipal (RGM) es un instrumento de asesoría creado para que los gobiernos locales, entidades de gobierno, cooperación internacional, academia y población en general cuenten con información precisa acerca de los avances y desafíos existentes en los principales temas de gestión municipal, a partir de la medición de 55 indicadores clasificados en 6 índices, que componen el índice de gestión municipal.

Departamento / Municipio	Resultados del Índice
Baja Verapaz	
Granados	
Índice de Participación Ciudadana	0.82
Índice de Información a la Ciudadanía	0.78
Índice de Gestión Financiera	0.30
Índice de Gestión Administrativa	0.20
Índice de Servicios Públicos	0.14
Índice de Gestión Estratégica	0.09





GOBIERNO de
GUATEMALA
DR. ALEJANDRO GIAMMATTEI

Un Presidente **MUNICIPALISTA**

10 GIRA PRESIDENCIAL

INFORME DE LOGROS

2020



2023

GOBIERNO CENTRAL A GOBIERNOS LOCALES

A nivel nacional

Año	No.	Producto público	Comunidad	Beneficiarios	Monto (Q)
2020	1	Becas de inglés para estudiantes y docentes	Todos	6,110	Q5,563,491.00
2021	2	Becas de inglés para estudiantes y docentes	Todos	2,887	Q. 762,320.00
2022	3	Becas de inglés para estudiantes y docentes	Todos	6,053	Q 30,807,720.00.
2023	4	Becas de inglés para estudiantes y docentes	Todos	8,087	Q. 42, 676, 821.00

A nivel departamento de Baja Verapaz

Año	No.	Producto público	Comunidad	Beneficiarios	Monto (Q)
2020	1	Programa de Profesionalización de docentes PADEP	Achi	292	Q1,513,270.00
2020	2	Programa de Textos escolares del Nivel de Educación Preprimaria y Primaria	K'iche', kaqchikel, mam, q'eqchi', q'anjob'al, tz'utujil, ixil, achi, itza', xinca, castellano	132,963	Q1,640,394.72
2020	3	Programa de Becas de Inglés, para el fortalecimiento de las competencias lingüísticas	Todos	9	N/A
2021	4	Programa de Profesionalización de docentes PADEP	Q'eqchi'	41	Q304,520.00
2021	5	Programa de Textos escolares del Nivel de Educación Preprimaria y Primaria	K'iche', kaqchikel, mam, q'eqchi', q'anjob'al, tz'utujil, ixil, achi,	15,467	Q306,859.19
2021	6	Programa de Becas de Inglés, para el fortalecimiento de las competencias lingüísticas	Todos	21	N/A
2022	7	Programa de Profesionalización de docentes PADEP	Q'eqchi'	63	Q615,200.00
2022	8	Programa de Textos escolares del Nivel de Educación Preprimaria y Primaria	K'iche', Kaqchikel, Mam, Q'eqchi', Q'anjob'al, Tz'utujil, Ixil, Achi, Poqomchi', Ch'orti', Popti'	691	Q3,413.54
2022	9	Programa de Becas de Inglés, para el fortalecimiento de las competencias lingüísticas	Todos	75	N/A
2023	10	Programa de Profesionalización de docentes PADEP	Q'eqchi'	82	Q281,600.00
2023	11	Programa de Textos escolares del Nivel de Educación Preprimaria y Primaria	K'iche', kaqchikel, Mam, Q'eqchi', Q'anjob'al, Tz'utujil, Ixil, Achi,	9,547	Q365,551.41
2023	12	Programa de Becas de Inglés, para el fortalecimiento de las competencias lingüísticas	Todos	204	N/A

Granados, Baja Verapaz

Año	No.	Producto público	Comunidad	Beneficiarios	Monto (Q)
2020	1	Cuadernos De Trabajo Impresos Para Estudiantes Del Nivel Preprimario	Granados	446	Q8,554.28
2020	2	Textos Impresos Para Estudiantes Del Nivel Primario	Granados	446	Q26,367.07
2020	3	Establecimientos Del Nivel Preprimaria Atendidos Con Gratuidad	Granados	423	Q10,435.23
2020	4	Establecimientos Del Nivel Primario Atendidos Con Gratuidad	Granados	1,695	Q48,588.87
2020	5	Establecimientos Del Ciclo Básico Atendidos Con Gratuidad	Granados	134	Q6,700.00
2020	6	Estudiantes Del Nivel Preprimaria Con Cobertura De Seguro Médico Escolar	Granados	441	N/A
2020	7	Estudiantes Del Nivel Primaria Con Cobertura De Seguro Médico Escolar	Granados	1,730	N/A
2020	8	Estudiantes Del Nivel Preprimario Beneficiados Con Útiles Escolares	Granados	423	Q22,975.00
2020	9	Estudiantes Del Nivel Primario Beneficiados Con Útiles Escolares	Granados	1,695	Q92,550.00
2020	10	Docentes Del Nivel Preprimario Beneficiados Con Valijas Didácticas	Granados	29	Q6,380.00
2020	11	Docentes Del Nivel Primario Beneficiados Con Valijas Didácticas	Granados	108	Q23,760.00
2020	12	Estudiantes del nivel preprimario atendidos con alimentación escolar	Granados	437	Q345,092.25
2020	13	Estudiantes del nivel primario atendidos con alimentación escolar	Granados	1,714	Q1,375,154.80
2020	14	Estudiantes del nivel preprimario del sector oficial atendidos en el sistema escolar (Monolingüe y bilingüe)	Granados	441	Q2,445,294.02
2020	15	Estudiantes del nivel primario del sector oficial atendidos en el sistema escolar. (Monolingüe y Bilingüe)	Granados	1,738	Q12,213,686.52
2020	16	Estudiantes del ciclo básico del sector oficial atendidos en el sistema escolar (Telesecundaria, nufed, oficial).	Granados	256	Q451.71
2020	17	Estudiantes del ciclo diversificado del sector oficial atendidos en el sistema escolar. (Todas las ramas de enseñanzas)	Granados	13	N/A

Granados, Baja Verapaz

Año	No.	Producto público	Comunidad	Beneficiarios	Monto (Q)
2021	18	Cuadernos De Trabajo Impresos Para Estudiantes Del Nivel Preprimario	Granados	443	Q7,585.49
2021	19	Textos Impresos Para Estudiantes Del Nivel Primario	Granados	1,240	Q20,026.37
2021	20	Establecimientos Del Nivel Preprimaria Atendidos Con Gratuidad	Granados	455	Q20,098.54
2021	21	Establecimientos Del Nivel Primario Atendidos Con Gratuidad	Granados	1,780	Q84,834.79
2021	22	Establecimientos Del Ciclo Básico Atendidos Con Gratuidad	Granados	186	Q19,705.82
2021	23	Establecimientos Del Ciclo Diversificado Atendidos Con Gratuidad	Granados	18	Q1,550.00
2021	24	Estudiantes Del Nivel Preprimaria Con Cobertura De Seguro Médico Escolar	Granados	482	N/A
2021	25	Estudiantes Del Nivel Primaria Con Cobertura De Seguro Médico Escolar	Granados	1,837	N/A
2021	26	Estudiantes Del Nivel Preprimario Beneficiados Con Útiles Escolares	Granados	436	Q23,756.73
2021	27	Estudiantes Del Nivel Primario Beneficiados Con Útiles Escolares	Granados	1,714	Q93,653.98
2021	28	Docentes Del Nivel Preprimario Beneficiados Con Valijas Didácticas	Granados	31	Q6,931.40
2021	29	Docentes Del Nivel Primario Beneficiados Con Valijas Didácticas	Granados	118	Q26,836.60
2021	30	Estudiantes del nivel preprimario atendidos con alimentación escolar	Granados	462	Q331,551.02
2021	31	Estudiantes del nivel primario atendidos con alimentación escolar	Granados	1,825	Q1,311,639.72
2021	32	Estudiantes del nivel preprimario del sector oficial atendidos en el sistema escolar (Monolingüe y bilingüe)	Granados	490	Q2,597,692.79
2021	33	Estudiantes del nivel primario del sector oficial atendidos en el sistema escolar. (Monolingüe y Bilingüe)	Granados	1,825	Q12,476,054.45
2021	34	Estudiantes del ciclo básico del sector oficial atendidos en el sistema escolar (Telesecundaria, nufed, oficial).	Granados	269	N/A
2021	35	Estudiantes del ciclo diversificado del sector oficial atendidos en el sistema escolar. (Todas las ramas de enseñanzas)	Granados	18	N/A

Granados, Baja Verapaz

Año	No.	Producto público	Comunidad	Beneficiarios	Monto (Q)
2022	36	Cuadernos De Trabajo Impresos Para Estudiantes Del Nivel Preprimario	Granados	471	Q7,795.05
2022	37	Textos Impresos Para Estudiantes Del Nivel Primario	Granados	1,827	Q87,275.79
2022	38	Establecimientos Del Nivel Preprimaria Atendidos Con Gratuidad	Granados	469	Q23,158.81
2022	39	Establecimientos Del Nivel Primario Atendidos Con Gratuidad	Granados	1,826	Q99,150.03
2022	40	Establecimientos Del Ciclo Básico Atendidos Con Gratuidad	Granados	236	Q21,671.27
2022	41	Establecimientos Del Ciclo Diversificado Atendidos Con Gratuidad	Granados	18	Q1,750.00
2022	42	Estudiantes Del Nivel Preprimaria Con Cobertura De Seguro Médico Escolar	Granados	471	Q31,144.61
2022	43	Estudiantes Del Nivel Primaria Con Cobertura De Seguro Médico Escolar	Granados	1,868	Q105,975.14
2022	44	Estudiantes Del Nivel Preprimario Beneficiados Con Útiles Escolares	Granados	469	Q25,545.00
2022	45	Estudiantes Del Nivel Primario Beneficiados Con Útiles Escolares	Granados	1,824	Q100,338.40
2022	46	Estudiantes Del Ciclo Básico Beneficiados Con Útiles Escolares	Granados	33	Q14,080.00
2022	47	Docentes Del Nivel Primario Beneficiados Con Valijas Didácticas	Granados	120	Q54,625.89
2022	48	Estudiantes del nivel preprimario atendidos con alimentación escolar	Granados	470	Q504,750.00
2022	49	Estudiantes del nivel primario atendidos con alimentación escolar	Granados	1,867	Q1,999,512.31
2022	50	Estudiantes del nivel preprimario del sector oficial atendidos en el sistema escolar (Monolingüe y bilingüe)	Granados	475	Q2,701,822.84
2022	51	Estudiantes del nivel primario del sector oficial atendidos en el sistema escolar. (Monolingüe y Bilingüe)	Granados	1,881	Q13,095,657.35
2022	52	Estudiantes del ciclo básico del sector oficial atendidos en el sistema escolar (Telesecundaria, nufed, oficial).	Granados	220	N/A
2022	53	Estudiantes del ciclo diversificado del sector oficial atendidos en el sistema escolar. (Todas las ramas de enseñanzas)	Granados	20	N/A
2022	54	Estudiantes del Programa Nacional de Educación Alternativa, PRONEA, atendidos	Granados	1	N/A

Granados, Baja Verapaz

Año	No.	Producto público	Comunidad	Beneficiarios	Monto (Q)
2023	55	Cuadernos De Trabajo Impresos Para Estudiantes Del Nivel Preprimario	Granados	468	Q8,826.48
2023	56	Textos Impresos Para Estudiantes Del Nivel Primario	Granados	1,001	Q9,893.88
2023	57	Establecimientos Del Nivel Preprimaria Atendidos Con Gratuidad	Granados	445	Q16,951.28
2023	58	Establecimientos Del Nivel Primario Atendidos Con Gratuidad	Granados	1,842	Q75,533.87
2023	59	Establecimientos Del Ciclo Básico Atendidos Con Gratuidad	Granados	200	Q12,975.81
2023	60	Establecimientos Del Ciclo Diversificado Atendidos Con Gratuidad	Granados	16	Q800.00
2023	61	Estudiantes Del Nivel Preprimaria Con Cobertura De Seguro Médico Escolar	Granados	466	Q29,355.25
2023	62	Estudiantes Del Nivel Primaria Con Cobertura De Seguro Médico Escolar	Granados	1,860	Q97,196.79
2023	63	Estudiantes Del ciclo básico Con Cobertura De Seguro Médico Escolar	Granados	218	Q14,156.05
2023	64	Estudiantes Del ciclo diversificado Con Cobertura De Seguro Médico Escolar	Granados	17	Q3,635.83
2023	65	Estudiantes Del Nivel Preprimario Beneficiados Con Útiles Escolares	Granados	445	Q24,165.00
2023	66	Estudiantes Del Nivel Primario Beneficiados Con Útiles Escolares	Granados	1,840	Q100,372.58
2023	67	Estudiantes Del Ciclo Básico Beneficiados Con Útiles Escolares	Granados	188	Q18,776.24
2023	68	Estudiantes Del Ciclo Diversificado Beneficiados Con Útiles Escolares	Granados	16	Q1,600.00
2023	69	Docentes Del Nivel Preprimario Beneficiados Con Valijas Didácticas	Granados	31	Q13,640.00
2023	70	Docentes Del Nivel Primario Beneficiados Con Valijas Didácticas	Granados	128	Q53,596.75
2023	71	Docentes Del Ciclo Básico Beneficiados Con Valijas Didácticas	Granados	11	Q4,799.60
2023	72	Docentes Del Ciclo Diversificado Beneficiados Con Valijas Didácticas	Granados	2	Q880.00
2023	73	Estudiantes del nivel preprimario atendidos con alimentación escolar	Granados	454	Q430,380.00
2023	74	Estudiantes del nivel primario atendidos con alimentación escolar	Granados	1,827	Q1,754,824.65
2023	75	Estudiantes del nivel medio atendidos con alimentación escolar	Granados	217	Q135,918.46
2023	76	Estudiantes del nivel preprimario del sector oficial atendidos en el sistema escolar (Monolingüe y bilingüe)	Granados	455	Q1,681,635.25
2023	77	Estudiantes del nivel primario del sector oficial atendidos en el sistema escolar. (Monolingüe y Bilingüe)	Granados	1,838	Q8,742,548.46
2023	78	Estudiantes del ciclo básico del sector oficial atendidos en el sistema escolar (Telesecundaria, nufed, oficial).	Granados	204	N/A
2023	79	Estudiantes del ciclo diversificado del sector oficial atendidos en el sistema escolar. (Todas las ramas de enseñanzas)	Granados	17	N/A
2023	80	Estudiantes del Programa Nacional de Educación Alternativa, PRONEA, atendidos	Granados	4	N/A

Granados, Baja Verapaz

Año	No.	Producto público	Comunidad	Beneficiarios	Monto (Q)
2020	1	Bono Educación	N/A	93	Q 259,000.00
2020	2	Bono Niñas Y Adolescentes En Educación	N/A	80	Q 196,000.00
2020	3	Bono Salud	N/A	57	Q 119,000.00
2020	4	Beca Educación Media	N/A	7	Q 17,500.00
2020	5	Beca Educación Superior	N/A	11	Q 27,500.00
2021	6	Bono Educación	N/A	79	Q 270,500.00
2021	7	Bono Niñas Y Adolescentes En Educación	N/A	54	Q 187,500.00
2021	8	Bono Salud	N/A	37	Q 121,500.00
2021	9	Beca Educación Media	N/A	8	Q 19,000.00
2021	10	Beca Educación Superior	N/A	13	Q 30,000.00
2022	11	Bono Educación	N/A	118	Q 516,500.00
2022	12	Bono Salud	N/A	17	Q 77,500.00

Granados, Baja Verapaz

Año	No.	Producto público	Comunidad	Beneficiarios	Monto (Q)
2022	13	Bono Salud De 0 A 2 Años	N/A	7	Q 32,000.00
2022	14	Beca Educación Media	N/A	9	Q 16,000.00
2022	15	Beca Educación Superior	N/A	14	Q 29,500.00
2023	16	Bono Educación	N/A	86	Q 255,500.00
2023	17	Bono Salud	N/A	43	Q 124,500.00
2023	18	Bono Salud De 0 A 2 Años	N/A	7	Q 24,500.00
2023	19	Beca Educación Media	N/A	11	Q 22,000.00
2023	20	Beca Educación Superior	N/A	14	Q 25,200.00
2023	21	Programa Social "Comedor Social"	N/A	8,400	N/A

No.	Producto público	Comunidad	Beneficiarios	Monto (Q)
1	BONO FAMILIA	N/A	2,864	Q 6,382,000.00

PROYECCIÓN 2024 PROGRAMA SOCIAL "BECA SOCIAL"			
No.	Producto público	Comunidad	Beneficiarios
1	BECA EDUCACIÓN MEDIA	N/A	9

Granados, Baja Verapaz

No.	Producto Público					
1	<p>Atención de consultas relacionadas al uso del Sistema de Contabilidad Integrada de Gobiernos Locales -SICOIN GL- y del Sistema Servicios GL, por los medios disponibles, sea vía telefónica, correo electrónico, mesa de ayuda y en Oficinas Regionales de Atención Municipal, que han sido realizadas por los empleados municipales con los siguientes perfiles:</p> <table border="1"> <thead> <tr> <th data-bbox="181 571 1045 621">SICOIN GL</th> <th data-bbox="1045 571 1883 621">Servicios GL</th> </tr> </thead> <tbody> <tr> <td data-bbox="181 621 1045 1115"> <ul style="list-style-type: none"> - Director AFIM - Encargado de Contabilidad - Encargado de Presupuesto - Encargado de Tesorería - Encargado de Planes - Encargado de Contratos - Gestión de Ingresos - Gestión Presupuestaria - Gestión de Préstamos y donaciones - Alcalde - Asesor Municipal - Creación de Unidad Solicitante, entre otros </td> <td data-bbox="1045 621 1883 1115"> <ul style="list-style-type: none"> - Administración Municipal - Gestor Documento de Cobro - Gestor Municipal - Nuevo Cajero General - Nuevo Cajero Receptor - Nuevo Gerente de Agua - Nuevo Gerente de Arbitrios - Nuevo Gestor de IUSI - Perfil Cajero General PMT - Perfil Gestión PMT - Registro Lecturas de Agua - Solicitud Cuenta Corriente Anual, entre otros. </td> </tr> </tbody> </table>		SICOIN GL	Servicios GL	<ul style="list-style-type: none"> - Director AFIM - Encargado de Contabilidad - Encargado de Presupuesto - Encargado de Tesorería - Encargado de Planes - Encargado de Contratos - Gestión de Ingresos - Gestión Presupuestaria - Gestión de Préstamos y donaciones - Alcalde - Asesor Municipal - Creación de Unidad Solicitante, entre otros 	<ul style="list-style-type: none"> - Administración Municipal - Gestor Documento de Cobro - Gestor Municipal - Nuevo Cajero General - Nuevo Cajero Receptor - Nuevo Gerente de Agua - Nuevo Gerente de Arbitrios - Nuevo Gestor de IUSI - Perfil Cajero General PMT - Perfil Gestión PMT - Registro Lecturas de Agua - Solicitud Cuenta Corriente Anual, entre otros.
SICOIN GL	Servicios GL					
<ul style="list-style-type: none"> - Director AFIM - Encargado de Contabilidad - Encargado de Presupuesto - Encargado de Tesorería - Encargado de Planes - Encargado de Contratos - Gestión de Ingresos - Gestión Presupuestaria - Gestión de Préstamos y donaciones - Alcalde - Asesor Municipal - Creación de Unidad Solicitante, entre otros 	<ul style="list-style-type: none"> - Administración Municipal - Gestor Documento de Cobro - Gestor Municipal - Nuevo Cajero General - Nuevo Cajero Receptor - Nuevo Gerente de Agua - Nuevo Gerente de Arbitrios - Nuevo Gestor de IUSI - Perfil Cajero General PMT - Perfil Gestión PMT - Registro Lecturas de Agua - Solicitud Cuenta Corriente Anual, entre otros. 					



Granados, Baja Verapaz

No.	Producto Público		
2	<p>Realización de eventos de capacitación de acuerdo a necesidades identificadas en la municipalidad con los temas indicados a continuación:</p> <table border="1" data-bbox="183 449 1887 975"> <tr> <td data-bbox="183 449 1045 975"> <ul style="list-style-type: none"> a) Cierre contable y apertura de ejercicio fiscal 2023 (Inicialización de Saldos) b) Generalidades presupuestarias c) Actualizaciones al MAFIM- 2a. Edición d) Revisión y Análisis de Reportes de Gestión y Ejecución Presupuestaria e) Módulo del IUSI en Servicios GL f) Módulo de Arbitrios en Servicios GL g) Planificación y Formulación Presupuestaria enfocado a GpR -SICOIN GL- h) Planificación (Facebook live) i) Planificación y Presupuesto por Resultados </td> <td data-bbox="1045 449 1887 975"> <ul style="list-style-type: none"> j) Módulo de Caja -Servicios GL- k) Uso del Sistema Soporte GL l) Reportes Financieros m) Préstamos, Donaciones y Convenios n) Módulo de Agua en Servicios GL o) Errores más comunes que se generan al elaborar un Presupuesto p) Módulo de Contratos q) Formulación Presupuestaria de Ingresos y egresos (Facebook live) r) Procesamiento Electrónico de Medios de Pago, entre otros. </td> </tr> </table>	<ul style="list-style-type: none"> a) Cierre contable y apertura de ejercicio fiscal 2023 (Inicialización de Saldos) b) Generalidades presupuestarias c) Actualizaciones al MAFIM- 2a. Edición d) Revisión y Análisis de Reportes de Gestión y Ejecución Presupuestaria e) Módulo del IUSI en Servicios GL f) Módulo de Arbitrios en Servicios GL g) Planificación y Formulación Presupuestaria enfocado a GpR -SICOIN GL- h) Planificación (Facebook live) i) Planificación y Presupuesto por Resultados 	<ul style="list-style-type: none"> j) Módulo de Caja -Servicios GL- k) Uso del Sistema Soporte GL l) Reportes Financieros m) Préstamos, Donaciones y Convenios n) Módulo de Agua en Servicios GL o) Errores más comunes que se generan al elaborar un Presupuesto p) Módulo de Contratos q) Formulación Presupuestaria de Ingresos y egresos (Facebook live) r) Procesamiento Electrónico de Medios de Pago, entre otros.
<ul style="list-style-type: none"> a) Cierre contable y apertura de ejercicio fiscal 2023 (Inicialización de Saldos) b) Generalidades presupuestarias c) Actualizaciones al MAFIM- 2a. Edición d) Revisión y Análisis de Reportes de Gestión y Ejecución Presupuestaria e) Módulo del IUSI en Servicios GL f) Módulo de Arbitrios en Servicios GL g) Planificación y Formulación Presupuestaria enfocado a GpR -SICOIN GL- h) Planificación (Facebook live) i) Planificación y Presupuesto por Resultados 	<ul style="list-style-type: none"> j) Módulo de Caja -Servicios GL- k) Uso del Sistema Soporte GL l) Reportes Financieros m) Préstamos, Donaciones y Convenios n) Módulo de Agua en Servicios GL o) Errores más comunes que se generan al elaborar un Presupuesto p) Módulo de Contratos q) Formulación Presupuestaria de Ingresos y egresos (Facebook live) r) Procesamiento Electrónico de Medios de Pago, entre otros. 		
3	<p>Capacitación en temas relacionados a las finanzas municipales, análisis e interpretación de indicadores financieros, según las siguientes metodologías:</p> <ul style="list-style-type: none"> a) Índice Consolidado Financiero Municipal -ICFM- b) Ficha de seguimiento del -ICFM- e Informe -ICFM- año finalizado. c) Diagnóstico para el Fortalecimiento de las Finanzas Municipales. 		
4	<p>Elaboración y actualización de Guías de Usuario del Sistema de Contabilidad Integrada de Gobiernos Locales -SICOIN GL- y del Sistema Servicios GL las cuales se encuentran disponibles en el Portal de Gobiernos Locales en el siguiente enlace: https://portalgl.minfin.gob.gt seleccionando las opciones "Biblioteca Virtual", "Guías y Manuales", "Guías Sicoín gl", "Guías Servicios GL", entre otras.</p>		

Granados, Baja Verapaz

No.	Producto Público
5	Manual de Administración Financiera Integrada Municipal -MAFIM- (Segunda Edición) el cual contiene la actualización de normas, procedimientos técnicos, administrativos y financieros que fortalecen los procesos de la gestión financiera municipal, favorece el control interno, la administración y el uso eficiente y eficaz de los recursos públicos, contribuyendo a la transparencia del gasto y la rendición de cuentas, éste se encuentra disponible en el Portal de Gobiernos Locales en el siguiente enlace: https://portalgl.minfin.gob.gt seleccionando las opciones "Biblioteca Virtual", "Guías y Manuales", "Manuales", "Manual de Administración Financiera Integrada Municipal (2a. Edición) 2022".
6	Tablero de Resultados del índice Consolidado Financiero Municipal -ICFM- el cual es un instrumento de análisis, monitoreo y evaluación que permite a través de indicadores financieros según la metodología, conocer las fortalezas y áreas de oportunidad de la gestión financiera municipal, útil para la toma de decisiones de las autoridades y funcionarios municipales, éste se encuentra disponible en el Portal de Gobiernos Locales en el siguiente enlace: https://portalgl.minfin.gob.gt seleccionando las opciones "Indicadores" y luego "ICFM".
7	Ficha de Seguimiento a la Gestión Financiera Municipal en la cual se pueden visualizar los resultados de la gestión financiera de los últimos dos años para realizar análisis comparativo y el seguimiento durante el ejercicio fiscal vigente de manera mensual, permitiendo a las autoridades y funcionarios municipales identificar fortalezas y oportunidades de mejora que orienten la labor para establecer estrategias de fortalecimiento financiero municipal; asimismo se pone a disposición el Informe ICFM año finalizado, el cual muestra el análisis general de los resultados de la gestión financiera del ejercicio fiscal finalizado. Ambos instrumentos se encuentran disponibles dentro del Sistema de Contabilidad Integrada de Gobiernos Locales -SICOINGL- en la siguiente ruta: "Ejecución", "Reportes Financieros", "Ficha de Seguimiento Municipal", "Informe ICFM año finalizado".
8	Tablero que muestra la ejecución presupuestaria de la municipalidad desde la perspectiva de los Objetivos de Desarrollo Sostenible -ODS-, Ejes del Plan Nacional de Desarrollo, Prioridades Nacionales, Metas Estratégicas de Desarrollo y Resultados Estratégicos, los cuales se pueden consultar desde el Portal de Gobiernos Locales en el siguiente enlace: https://portalgl.minfin.gob.gt seleccionando las opciones "Indicadores" y luego "Objetivos de Desarrollo Sostenible".

Granados, Baja Verapaz

No.	Producto Público		
9	Implementación de las siguientes herramientas informáticas y metodologías:		
	a) Sistema de Contabilidad Integrada de Gobiernos Locales -SICOIN GL-	X	Implementada
	b) Sistema Servicios GL	X	Implementada
	c) Aplicación (APP) Móvil para Toma de Lecturas de Agua		Por implementar
	d) Generación de Boleto de Ornato Masivo		Por implementar
	e) Metodología del Índice Consolidado Financiero Municipal -ICFM-		Por implementar
	f) Metodología "Diagnóstico para el Fortalecimiento de las Finanzas Municipales"		Por implementar
	g) Metodología "Gestión por Resultados"		Por implementar
	h) Cobro de servicios municipales con tarjeta de crédito y débito		Por implementar
	i) Cobro de servicios municipales a través de BANCAMUNI		Por implementar
	j) Cuenta Única del Tesoro Municipal -CUT-	X	Implementada

Granados, Baja Verapaz

Año	No.	Producto público	Beneficiarios	Monto (Q)
2020	1	Programa del Aporte Económico del Adulto Mayor (Activos)	509	Q 2,349,600.00
2020	2	Programa del Aporte Económico del Adulto Mayor (Nuevos Beneficiarios)	5	N/A
2021	3	Programa del Aporte Económico del Adulto Mayor (Activos)	473	Q 2,165,200.00
2021	4	Programa del Aporte Económico del Adulto Mayor (Nuevos Beneficiarios)	4	N/A
2022	5	Programa del Aporte Económico del Adulto Mayor (Activos)	530	Q 2,907,100.00
2022	6	Programa del Aporte Económico del Adulto Mayor (Nuevos Beneficiarios)	107	N/A
2023	7	Programa del Aporte Económico del Adulto Mayor (Activos)	644	Q 2,162,500.00
2023	8	Programa del Aporte Económico del Adulto Mayor (Nuevos Beneficiarios)	150	N/A

No.	Producto público	Comunidad	Aportes	Monto (Q)
1	Programa del Aporte Económico del Adulto Mayor	Granados	21,511	Q 9,584,400.00

Granados, Baja Verapaz

No.	Producto público	Comunidad	Beneficiarios	Monto (Q)
1	El Alcalde solicitó información sobre las mineras autorizadas en su municipio. Se realizó la consulta ante la Dirección General de Minería y se trasladó la información al Alcalde, adjuntando mapa en anexos, de las licencias mineras autorizadas por el Ministerio de Energía y Minas en el municipio de Granados. En ese sentido, se cumplió con el compromiso.	Granados, Baja Verapaz	toda la población	Q2,031.00
2	Identificación de Hogares Sin Energía	Caserío Agua Tibia	48	Q4,433.00
3	Identificación de Hogares Sin Energía	Caserío El Colmenar	383	
4	Identificación de Hogares Sin Energía	Caserío Lo de Gómez 2	246	
5	Identificación de Hogares Sin Energía	Caserío Mataballos	145	

Granados, Baja Verapaz

No.	Producto público	Comunidad	Beneficiarios	Monto (Q)
6	Se realizaron 4 identificaciones de hogares sin cobertura eléctrica en el año 2021, se identificaron 187 hogares a electrificar. El 8.03.2023 se envió oficio al señor Alcalde, mediante correo electrónico, en el cual se indican los requisitos para solicitar IES en su municipio, estamos a la espera de su respuesta o que ingresen los expedientes.	NA	NA	NA
7	Plan Centinela verificación de calidad y cantidad en estaciones de servicio, plantas y depósitos de almacenamiento y expendios de GLP en cilindros 4 Supervisiones técnicas de calidad y cantidad en estaciones de servicio y expendios de GLP en cilindros por personal Delegado de la DGH, durante el período 2020-agosto 2023	Granados	toda la población	Q6,627.24
		TOTAL	822	Q13,091.24

Granados. Baja Verapaz

No.	Producto público	Comunidad	Beneficiarios	Monto (Q)
1	B-036-2020 Bacheo De La Red Vial Pavimentada	Granados. Multimunicipal Baja Verapaz. Salamá. San Miguel Chicaj,	178,233	Q 7,431,750.00
2	L-082-2020 Limpieza Del Derecho De Vía	Granados. Salamá,	144,145	Q 1,314,522.20
3	T-025-2020 Mantenimiento Rutinario Terracería	Granados. Multimunicipal Baja Verapaz. Rabinal,	176,783	Q 2,583,854.80
4	B-004-2022 - Bacheo De La Red Vial Pavimentada	Granados. Multimunicipal Baja Verapaz. Salamá. San Miguel Chicaj,	178,233	Q 8,899,500.00
5	L-008-2022 - Limpieza Del Derecho De Vía	Granados. Salamá,	144,145	Q 874,237.00
6	T-035-2022-Mantenimiento Rutinario Terracería	Granados. Multiregional. Pachalum. Rabinal,	185,622	Q 7,057,271.00
7	Remozamiento Eorm. Caserio Cabrera Sector li Aldea Ixchel. Granados. Baja Verapaz	Granados	27	Q 957,482.91
8	Eorm. Aldea Saltan. Granados. Baja Verapaz	Granados	68	Q 2,607,412.63
No.	Producto público por finalizar	Comunidad	Beneficiarios	Monto (Q)
1	Reposicion Carretera Ruta Rn-5 Tramo Granados - El Chol Baja Verapaz	Granados. El Chol	25,860	Q 532,499.99

Granados, Baja Verapaz

Año	No.	Producto público	Comunidad	Beneficiarios	Monto (Q)
2020	1	Reforestación	Área rural	866	Q6,904.63
2020	2	Capacitaciones	Área Urbana y Rural	45	Q582.00
2020	3	Instrumentos ambientales públicos	Públicos	14,380	Q. 6,347,372.00
2020	4	Instrumentos ambientales privados	Privados	1	N/A
2021	5	Reforestación	Área rural	333	Q2,655.63
2021	6	Capacitaciones	Área Urbana y Rural	95	Q1,164.00
2021	7	Instrumentos ambientales públicos	Públicos	14,585	Q6,347,372.00
2021	8	Instrumentos ambientales privados	Privados	4	N/A
2022	9	Reforestación	Área rural	700	Q6,048.32
2022	10	Capacitaciones	Área Urbana y Rural	90	Q1,164.00

Granados, Baja Verapaz

Año	No.	Producto público	Comunidad	Beneficiarios	Monto (Q)
2022	11	Instrumentos ambientales públicos	Públicos	14,787	Q6,961,566.00
2022	12	Instrumentos ambientales privados	Privados	3	N/A
2023	13	Capacitaciones	Área Urbana y Rural	515	Q582.00
2023	14	Instrumentos ambientales públicos	Públicos	14,986	Q8,111,374.00
2023	15	Instrumentos ambientales privados	Privados	3	N/A

Granados, Baja Verapaz

Año	No.	Producto público	Comunidad	Beneficiarios	Monto (Q)
2020	1	Asistencia y dotación de alimentos	N/A	84	Q 27,342.00
	2	Regulación del patrimonio productivo agropecuario	N/A	1,248	Q 57,213.43
2021	1	Asistencia y dotación de alimentos	N/A	81	Q 33,593.94
	2	Regulación del patrimonio productivo agropecuario	N/A	936	Q 68,662.20
	3	Seguro agropecuario / agrícola catastrófico	N/A	104	Q 56,399.62
2022	1	Asistencia y dotación de alimentos	N/A	2,940	Q 1,131,900.00
	2	Entrega de estipendios para el establecimiento de huertos familiares, para reactivación de unidades productivas; y para conservación de suelos y agua	N/A	240	Q 240,000.00
	3	Regulación del patrimonio productivo agropecuario	N/A	965	Q 118,055.34
	4	Seguro agropecuario / agrícola catastrófico	N/A	102	Q 55,109.38
2023	1	Asistencia y dotación de alimentos	N/A	2,350	Q 528,750.00
	2	Entrega de estipendios para el establecimiento de huertos familiares, para reactivación de unidades productivas; y para conservación de suelos y agua	N/A	62	Q 62,000.00
	3	Regulación del patrimonio productivo agropecuario	N/A	1,016	Q 116,509.79
	4	Seguro agropecuario / agrícola catastrófico	N/A	223	Q 118,156.19
TOTAL				10,351	Q2,613,691.88

Granados, Baja Verapaz

Dirección General del Deporte y la Recreación

Año	No.	Producto público	Comunidad	Beneficiarios	Monto (Q)
2020	1	000-030 Festivales deportivos, recreativos y otros eventos de carácter especial, realizados para promover el acceso a la actividad física y la recreación	Granados	N/I	N/A
2021	2	000-024 Personas beneficiadas con actividades deportivas no escolares, no federadas y de recreación	Granados	190	N/A
2021	3	000-030 Festivales deportivos, recreativos y otros eventos de carácter especial, realizados para promover el acceso a la actividad física y la recreación	Granados	N/I	N/A
2022	4	000-030 Festivales deportivos, recreativos y otros eventos de carácter especial, realizados para promover el acceso a la actividad física y la recreación	Granados	N/I	N/A
2023	5	11-006 Personas que reciben implementos para actividades físicas, deportivas y de recreación física en su tiempo libre	Granados	577	N/A
2023	6	11-008 Festivales deportivos, recreativos y otros eventos de carácter especial, realizados para promover el acceso a la actividad física y la recreación	Granados	N/I	N/A

Dirección General de Desarrollo Cultural y Fortalecimiento de las Culturas

Año	No.	Producto público	Comunidad	Beneficiarios	Monto (Q)
2020	1	Asambleas de Elección de Representantes de Pueblos Indígenas ante CODEDEs	Granados	41	Q2,513.18
2022	2	Asambleas de Elección de Representantes de Pueblos Indígenas ante CODEDEs	Granados	72	Q13,217.30

Granados, Baja Verapaz

Logros 2020 - 2023

No.	Producto público	Comunidad	Beneficiarios	Monto (Q)
1	Ampliación Construcción De Centro De Salud Granados	Granados	14,520	Q 5,310,000.00
2	Construcción Centro Comunitario De Salud Caserio Joya De La Vega Granados, Baja Verapaz	Granados	831	Q 680,000.00
3	Ampliación Puesto De Salud Aldea Llano Grande Granados, Baja Verapaz	Granados	1,957	Q 879,124.00
4	Mejoramamiento Sistema De Agua Potable Aldea Saltan Granados, Baja Verapaz	Granados	1,101	Q 800,000.00
5	Mejoramamiento Sistema De Agua Potable Caserio Manzanote 2 Granados, Baja Verapaz	Granados	380	Q 577,000.00

Acciones Actuales

No.	Producto público	Comunidad	Beneficiarios	Monto (Q)
1	Construcción Centro Comunitario De Salud Aldea Las Cuevas Granados, Baja Verapaz	Granados	636	Q 640,000.00
2	Mejoramamiento Sistema De Alcantarillado Sanitario Aldea Guapinol Granados, Baja Verapaz	Granados	374	Q 1,140,000.00
3	Mejoramamiento Sistema De Agua Potable Aldea Los Pozos Granados, Baja Verapaz	Granados	328	Q 542,407.00

Granados, Baja Verapaz

No.	Producto público	Comunidad	Beneficiarios	Monto (Q)
1	Patrullajes policiales a pie	Granados	14,986 personas	Q 82,124.47
2	Patrullajes policiales en vehículos	Granados	14,986 personas	Q 33,312.02
3	Patrullajes policiales en motocicletas	Granados	14,986 personas	Q 12,461.50
4	Patrullajes policiales en bicicletas	Granados	14,986 personas	Q 453.63
5	Atención a personas agredidas	Granados	14,986 personas	Q 92,224.09
6	Patrullajes policiales	Granados	14,986 personas	Q 109,678.66
7	Operativos policiales	Granados	14,986 personas	Q 108,354.52
8	Patrullajes policiales en mercados	Granados	14,986 personas	Q 15,216.13
9	Patrullajes policiales en protección a la naturaleza	Granados	14,986 personas	Q 15,129.32
10	Operativos policiales en protección a la naturaleza	Granados	14,986 personas	Q 2,293.33

Granados, Baja Verapaz

No.	Producto público	Comunidad	Beneficiarios	Monto (Q)
11	Seguridad a personalidades, edificios y entidades	Granados	14,986 personas	Q 20,636.43
12	Servicios policiales para mantener y resguardar el orden público	Granados	14,986 personas	Q 21,593.84
13	Operativos policiales especializados para el control de homicidios	Granados	14,986 personas	Q 108,015.86
14	Patrullajes policiales motorizados en áreas focalizadas para la reducción de homicidios	Granados	14,986 personas	Q 51,583.60
15	Atención a mujeres víctimas de violencia con asesoría y acompañamiento policial	Granados	14,986 personas	Q 63.44
16	Asesoría y acompañamiento policial a mujeres víctimas de violencia	Granados	14,986 personas	Q 8,513.60
17	Operativos policiales para el control del expendio y consumo de bebidas alcohólicas, fermentadas o destiladas	Granados	14,986 personas	Q 1,718.92
18	Puestos policiales fijos para la prevención de extorsiones	Granados	14,986 personas	Q 80.46
19	Atención de denuncias recibidas por extorsión	Granados	14,986 personas	Q 85.04

Granados, Baja Verapaz

No.	Producto público	Comunidad	Beneficiarios	Monto (Q)
1	Operaciones Terrestres*	Granados	344,6550	Q76,016,702.37
2	Acciones de Prevención, contención y respuesta ante Covid-19*	Granados	326,731	Q23,754,647.28
3	Operaciones Terrestres*	Granados	344,6550	Q 70,601,060.00
4	Acciones de Prevención, contención y respuesta ante Covid-19*	Granados	326731	Q 32,259,429.48
5	Operación de Protección ambiental	Granados	14,986	Q2,433,070.00
6	Actividades de Protección ambiental	Granados	23,483	Q 2,344,500.00

*Datos a nivel departamental

Granados, Baja Verapaz

No.	Producto público	Comunidad	Beneficiarios	Monto (Q)
1	Implementación y seguimiento de la Estrategia de Comunicación para el Cambio Social y de Comportamiento de la GCNN, en articulación con instituciones que integran la COMUSAN.	Llano Grande	Adolescentes y madres de familia de niños de 0 a 24 meses	N/A
2	Se realizó una Nutricarrera en la que se recolectaron víveres para niños con problemas de malnutrición y niños que viven en inseguridad alimentaria y nutricional.	Área Urbana del municipio	Niños con problemas de malnutrición y niños en inSAN	N/A
3	Se realizó una colecta de ropa para niños de 0 a menores de 5 años en coordinación con la municipalidad.	Lo de Gómez	niños de 0 a 5 años	N/A
4	Articulación de acciones interinstitucionales con integrantes de COMUSAN para la Conmemoración de la Semana Mundial de la Lactancia Materna.	Potrero Grande	madres lactantes	N/A

Granados, Baja Verapaz

No.	Producto público	Comunidad	Beneficiarios	Monto (Q)
5	Apoyo en la conformación de Comisiones Comunitarias de Seguridad Alimentaria y Nutricional, COCOSANES.	Salamá 12, San Miguel Chicaj 5, Rabinal 5, Cubulco 13, El Chol 5, Granados 8, San Jerónimo 5 y Purulhá 5.	336	N/A
6	Gestiones de Asistencia Alimentaria por InSAN, Emergencia y Medidas Judiciales	InSAN: Salamá 51, San Miguel Chicaj 38, Rabinal 47, Cubulco 52, Granados 42, San Jerónimo 38 y Purulhá 17. Emergencia: Eta e Iota Salamá 1 y Purulhá 1. Deslizamiento Purulhá 1, Tormenta Julia: Salamá, Rabinal y Cubulco. Medidas Judiciales: Salamá Aldea San Antonio el Sitio, Rabinal Aldea Xesigual y Concul, Cubulco Aldea Cimientos Cala y Laurel, Purulhá: Aldeas La Hamaca, El Mirador, Wesfalia, Ribaco, Mojón Paanimá, La ceiba y Carmen los Gabilanes.	InSAN; Salamá 4,700 San Miguel Chicaj 4,317, Rabinal 6,238, Cubulco 4,038, Granados 2,925, San Jerónimo 3,166 y Purulhá 1,500. Emergencia: Salamá 96, Purulhá 15, Deslizamiento Purhula 14, Tormenta Julia: Salamá 622, Rabinal 401, Cubulco 45 y Purulhá 471. Medidas Judiciales: Salamá 1, Rabinal 2, Cubulco 3 y Purulhá 8.	N/A

Granados, Baja Verapaz

No.	Producto público	Comunidad	Beneficiarios	Monto (Q)
7	Reuniones de la Comisión Departamental de Seguridad Alimentaria y Nutricional, CODESAN.	Cantidad de reuniones por año; 2020 8, 2021 12, 2022 12 y 2023 8.	1.080	N/A

*La cantidad de beneficiarios corresponde a nivel departamental.

Granados, Baja Verapaz

Inversiones de Consejos de Desarrollo Departamental

Ejercicio fiscal 2020

No.	SNIP	Producto público	Comunidad	Beneficiarios	Monto (Q)
1	223059	Agua Potable	Aldea Las Dantas	700	Q528,000.00
2	226515	Puesto De Salud	Aldea Saltan	2,201	Q498,586.41
3	245470	Centro De Salud	Aldea Potrero Grande	2,551	Q4,290,128.53
4	224005	Escuela Primaria	Aldea Guapinol	116	Q458,972.26
5	223064	Instituto Basico	Aldea Ixchel	90	Q571,684.80
				5,658	Q6,347,372.00

Granados, Baja Verapaz

Ejercicio fiscal 2021

No.	SNIP	Producto público	Comunidad	Beneficiarios	Monto (Q)
1	259326	Camino Rural	Aldea Llano Grande	641	Q641,221.00
2	275663	Puente Vehicular	Aldea Oratorio	481	Q550,546.00
3	259323	Agua Potable	Caserio Las Animas	200	Q1,711,105.00
4	242017	Escuela Primaria	Aldea Las Dantas	561	Q2,100,000.00
5	259266	Escuela Primaria	Caserio Agua Tibia	56	Q694,500.00
6	259321	Escuela Primaria	Caserio Ojos De Agua	202	Q240,000.00
7	259324	Escuela Primaria	Caserio Manzanote I	206	Q410,000.00
				2,347	Q6,347,372.00

Ejercicio fiscal 2022

Granados, Baja Verapaz

No.	SNIP	Producto público	Comunidad	Beneficiarios	Monto (Q)
1	280941	Sistema De Riego	Aldea Agua Caliente Y Caserío Chupadero	82	Q800,000.00
2	277126	Camino Rural	Caserio San Antonio Suchicul	157	Q569,305.00
3	277127	Camino Rural	Aldea Potrero Grande	487	Q569,305.00
4	277154	Camino Rural	Sector Las Majadas Aldea Las Dantas	561	Q569,305.00
5	280909	Camino Rural	Cruce Piedra Parada Aldea Llano Grande	257	Q569,305.00
6	280938	Agua Potable	Aldea Saltan Granados	836	Q780,000.00
7	280939	Agua Potable	Caserio Manzanote 2	250	Q550,000.00
8	280942	Centro Comunitario	Caserio Joya De La Vega	88	Q650,000.00
9	280961	Puesto De Salud	Aldea Llano Grande	561	Q519,124.00
10	280922	Escuela Primaria	Caserio Casas Viejas	45	Q240,000.00
11	280936	Escuela Primaria	Caserio Lo De Gómez 1	45	Q450,000.00
12	280937	Escuela Primaria	Caserio Rancho Viejo	45	Q240,000.00
13	290881	Escuela Primaria	Caserio Pamacal	46	Q455,222.00
				3,460	Q6,961,566.00

Granados, Baja Verapaz

Ejercicio fiscal 2023

No.	SNIP	Producto público	Comunidad	Beneficiarios	Monto (Q)
1	295972	Camino Rural	Aldea Las Dantas	651	Q675,000.00
2	295980	Camino Rural	Sector Cuesta El Cañal Aldea Oratorio	481	Q569,305.00
3	295988	Camino Rural	Caserio Las Margaritas A Caserio San Antonio Suchicul	157	Q569,305.00
4	295991	Camino Rural	Cruce Casas Viejas Aldea Llano Grande	641	Q569,305.00
5	295983	Alcantarillado Sanitario	Aldea Guapinol	890	Q1,050,000.00
6	296008	Agua Potable	Aldea Los Pozos	600	Q517,407.00

Granados, Baja Verapaz

Ejercicio fiscal 2023

No.	SNIP	Producto público	Comunidad	Beneficiarios	Monto (Q)
7	298446	Agua Potable	Caserio Nance Dulce	789	Q720,000.00
8	300082	Agua Potable	Aldea Potrero Grande	567	Q1,086,656.00
9	295992	Centro Comunitario De Salud	Aldea Las Cuevas	331	Q590,000.00
10	295974	Escuela Primaria	Caserio El Aviadero	10	Q394,396.00
11	295977	Escuela Primaria	Aldea La Estancia De Garcia	75	Q550,000.00
12	295989	Escuela Primaria	Caserio El Zapote	21	Q440,000.00
13	298464	Escuela Primaria	Aldea Santa Rosa	30	Q380,000.00
				5,243	Q8,111,374.00

Granados, Baja Verapaz

Ejercicio fiscal 2024

No.	SNIP	Producto público	Comunidad	Beneficiarios	Monto (Q)
1	296006	Escuela Primaria	Aldea Ixchel	55	Q3,851,040.00
2	313794	Camino Rural	Aldea Oratorio	1,800	Q845,000.00
3	313974	Puente Vehicular	Aldea Potrero	900	Q670,000.00
4	313977	Escuela Primaria	Aldea San José Suchicul	60	Q719,305.00
5	313981	Camino Rural	Aldea Saltan	1,000	Q700,000.00
6	313989	Camino Rural	Aldea Llano	590	Q522,069.00
7	313991	Centro Comunitario	Caserio El Colmenar	950	Q800,000.00
8	318397	Agua Potable	Caserio El Pastor	1,460	Q842,201.00
9	318398	Camino Rural	Aldea Potrero Grande	1,300	Q450,000.00
				8,115	Q9,399,615.00

Granados, Baja Verapaz

No.	Producto público	Comunidad	Beneficiarios	Monto (Q)
1	Personas Beneficiadas Con Capacitación No Certificable	Granados	16	N/A

Año	No.	Producto público	Comunidad	Beneficiarios	Monto (Q)
2020 - 2022	1	Personas Beneficiadas Con Capacitación No Certificable	Granados	16	N/A
			Total General	16	

Granados, Baja Verapaz

Año	No.	Producto público	Comunidad	Hect. Afec.	Beneficiarios	Monto (Q)	
2022	1	Coordinadoras Municipales para la Reducción de Desastres	Granados		29	Q 2,023,994.68	**
2023	1	Incendios Forestales y No Forestales Atendidos	Caserío El Buen Retiro, Aldea Llano Grande Granados	40		Q 5,607,818.70	**

** **NOTA:** El monto consignado representa lo ejecutado en forma global para el ejercicio fiscal indicado

Granados, Baja Verapaz

Actividades Realizadas en el Municipio

No.	Producto público	Comunidad	Beneficiarios	Monto (Q)
1	Expediente Levantamiento Catastral Por Predio, Finalizado.	Granados	469	Q 140,700.00
2	Informes Circunstanciados De Predios, Finalizado.	Granados	N/I	N/I
3	Dictamen Jurídico Y Declaratoria De Predio Catastrado, Elaborado.	Granados	N/I	N/I
4	Notificación De Declaratoria De Predio Catastrado, Realizado.	Granados	N/I	N/I
5	Inscripción De Predio Catastrado En El Registro Público.	Granados	N/I	N/I
6	Capacitación Sobre Sig Y Normas Técnicas Catastrales.	Granados	1	Q 50,000.00
7	Acompañamiento Técnico En El Proceso De Implementación Del Pdm-Ot.	Granados	1	Q 100,000.00
8	Traslado De Información Catastral Para El Uso Y Manejo Multifinalitario Por Medio Del Saim.	Granados	N/I	N/I
9	Traslado De Ortofotos Por Medio Del Saim.	Granados	N/I	N/I
10	Acompañamiento Sobre Ordenamiento Territorial Y Catastro.	Granados	1	Q 50,000.00

Granados, Baja Verapaz

Actividades Realizadas en el Municipio 2020 - 2023

No.	Producto público	Comunidad	Beneficiarios	Monto (Q)
1	Capacitación Sobre Sig Y Normas Técnicas Catastrales.	Granados	1	Q 50,000.00
2	Acompañamiento Técnico En El Proceso De Implementación Del Pdm-Ot.	Granados	1	Q 100,000.00
3	Acompañamiento Sobre Ordenamiento Territorial Y Catastro.	Granados	1	Q 50,000.00

Acciones Pendientes

Las actividades que se continuarán desarrollando son, principalmente de establecimiento catastral para finalizar el municipio; asistencia técnica para el uso y manejo multifinalitario de la información catastral, que incluye capacitaciones y dotación de usuarios para acceder a la plataforma que contiene la capa predial del municipio; regularización de predios y declaratoria administrativa de tierras comunales (en caso aplique).

Alejandro Eduardo Giammattei Falla
Señor Presidente de la República

**Secretaría de Coordinación
Ejecutiva de la Presidencia**

Álvaro Leonel Díaz Velásquez
Secretario de Coordinación Ejecutiva

Danilo José Soto Castañeda
Subsecretario de Coordinación Ejecutiva

Victor Hugo Paiz Gómez
Subsecretario para la Descentralización

Leonel Eduardo Girón Véliz
Director del Sistema de Consejos de Desarrollo

Luis Eduardo Orozco Orellana
Director General para la Descentralización

Jonathan Arnulfo Del Cid López
Director de Informática

Jesús Felipe Polanco Tello
Director Técnico de Operaciones

Luis Alfonso Rodas Guzmán
Director de Planificación

Jennifer Cristina García Marroquín
Directora de Comunicación social

Luz Azucena Mendoza Cajbón
Directora Administrativa Financiera

María José Sánchez Mejía
Directora de Asesoría Jurídica

Alberto Emmanuel Soto de León
Director de Auditoría Interna

Isis Ana Graciela Serrano Lemus
Asesoría Técnica

Saúl Nehemías Obando Mejía
Dirección Técnica de Operaciones

David Roberto Barrera Valenzuela
Dirección Técnica de Operaciones

Autorizado

Alejandro Eduardo Giammattei Falla
Señor Presidente de la República

Álvaro Leonel Díaz Velásquez
Secretario de Coordinación Ejecutiva de la Presidencia

Elaborado

Despacho
Secretaría de Coordinación Ejecutiva de la Presidencia

Subsecretaría de Coordinación Ejecutiva
Secretaría de Coordinación Ejecutiva de la Presidencia

Revisado

Dirección del Sistema de Consejos de Desarrollo
Dirección Técnica de Operaciones
Dirección de Descentralización

Diseño y diagramación

Dirección de Comunicación Social

340 municipios
fuertes,
hacen un Estado fuerte!

ACCESO A INFORMACIÓN DIGITAL



<https://scep.gob.gt/carta-de-navegacion-municipal/>