



# Carta de navegación Municipal

## MUNICIPALIDAD DE FLORES, PETÉN



GOBIERNO de GUATEMALA  
DR. ALEJANDRO GIAMMATTEI

MINISTERIO DE SERVICIOS PÚBLICOS



GOBIERNO de GUATEMALA  
DR. ALEJANDRO GIAMMATTEI

MINISTERIO DE TRABAJO Y PREVISIÓN SOCIAL



GOBIERNO de GUATEMALA  
DR. ALEJANDRO GIAMMATTEI

MINISTERIO DE CULTURA Y DEPORTE



GOBIERNO de GUATEMALA  
DR. ALEJANDRO GIAMMATTEI

MINISTERIO DE AMBIENTE Y RECURSOS NATURALES



GOBIERNO de GUATEMALA  
DR. ALEJANDRO GIAMMATTEI

MINISTERIO DE SALUD PÚBLICA Y ASISTENCIA SOCIAL



GOBIERNO de GUATEMALA  
DR. ALEJANDRO GIAMMATTEI

MINISTERIO DE AGRICULTURA, GANADERÍA Y ALIMENTACIÓN



GOBIERNO de GUATEMALA  
DR. ALEJANDRO GIAMMATTEI

MINISTERIO DE COOPERACIÓN



GOBIERNO de GUATEMALA  
DR. ALEJANDRO GIAMMATTEI

MINISTERIO DE EDUCACIÓN



GOBIERNO de GUATEMALA  
DR. ALEJANDRO GIAMMATTEI

SECRETARÍA DE SEGURIDAD ALIMENTARIA Y NUTRICIONAL DE LA PRESIDENCIA DE LA REPÚBLICA



GOBIERNO de GUATEMALA  
DR. ALEJANDRO GIAMMATTEI

SECRETARÍA PRESIDENCIAL DE LA VELOCIDAD



GOBIERNO de GUATEMALA  
DR. ALEJANDRO GIAMMATTEI

COMISIÓN PRESIDENCIAL DE ASUNTOS MUNICIPALES



Instituto Guatemalteco de Turismo



SEGEPLAN



## Estimados Alcaldes y Alcaldesas:

Me dirijo a ustedes con un mensaje de profundo compromiso y gratitud en este importante momento de transición de gobierno. Como Presidente de la República de Guatemala, identificado plenamente con el municipalismo y la necesidad de fortalecer el poder local, es mi deber informarles sobre los alcances y resultados a nivel local y nacional, y cómo orientar de mejor manera los retos del desarrollo en las 340 municipalidades del país.

En este sentido, deseo resaltar el análisis exhaustivo realizado por la Secretaría de Coordinación Ejecutiva de la Presidencia, los Ministerios y demás instituciones que reportan los logros alcanzados a nivel sectorial y del Sistema de Consejos de Desarrollo, así como las brechas que se deben superar. Los datos recopilados en este análisis, proporcionan una base sólida para la toma inteligente y oportuna de decisiones en cada municipalidad, por lo que se ilustran las prioridades de su municipio, así como las transferencias financieras que el Organismo Ejecutivo traslada de manera efectiva y oportuna a todas las municipalidades del país, lo que ha permitido ir cerrando brechas y asegurar un futuro más próspero.

El Sistema de Consejos de Desarrollo ha sido una herramienta fundamental para fomentar la participación ciudadana y garantizar que las necesidades de nuestras comunidades sean atendidas de manera adecuada. Gracias al esfuerzo conjunto entre el Gobierno central y las

municipalidades, se han logrado avances notables en el desarrollo local y en la mejora de la calidad de vida de nuestros ciudadanos, fortaleciendo así el municipalismo.

Es importante reconocer que aún existen retos por alcanzar. Estos retos y brechas demandan como país, redoblar esfuerzos y a trabajar de la mano para superar las adversidades. Con la información proporcionada por el Gobierno central en este documento, estamos en una posición sólida para tomar decisiones informadas que nos permitan avanzar hacia una Guatemala con más desarrollo. Hacer gobierno implica recordar que el verdadero poder radica en la unidad, complementariedad y colaboración, por lo que trabajar en conjunto para beneficio de las comunidades, asegura construir una Guatemala más fuerte, más unida y más próspera.

**"Que Dios bendiga Guatemala".  
Con gratitud y compromiso,**

**Dr. Alejandro Giammattei  
Presidente de la República**

LIBERTAD  
15 DE  
SEPTIEMBRE  
DE 1821

## Eficiencia en aportes a Consejos de Desarrollo, Departamental, Petén 2020 - 2023

No.	Municipio	Porcentaje de ejecución 2020	Porcentaje de ejecución 2021	Porcentaje de ejecución 2022	Porcentaje de ejecución 2023	Porcentaje de ejecución 2020 - 2023
1	Flores	100%	100%	100%	61%	100%
2	San Benito	100%	100%	100%	62%	100%
3	San Andrés	100%	100%	100%	65%	100%
4	San Francisco	100%	100%	100%	100%	100%
5	Santa Ana	100%	100%	100%	94%	100%
6	Dolores	100%	100%	100%	68%	100%
7	Melchor de Mencos	100%	100%	100%	72%	100%
8	Poptún	100%	100%	100%	55%	100%
9	El Chal	100%	100%	100%	69%	100%
10	San Luis	100%	100%	95%	95%	98%
11	Sayaxché	90%	100%	100%	83%	97%
12	San José	96%	94%	98%	20%	96%
13	Las Cruces	85%	99%	100%	80%	95%
14	La Libertad	88%	85%	100%	29%	92%

\*Información al mes de agosto 2023.

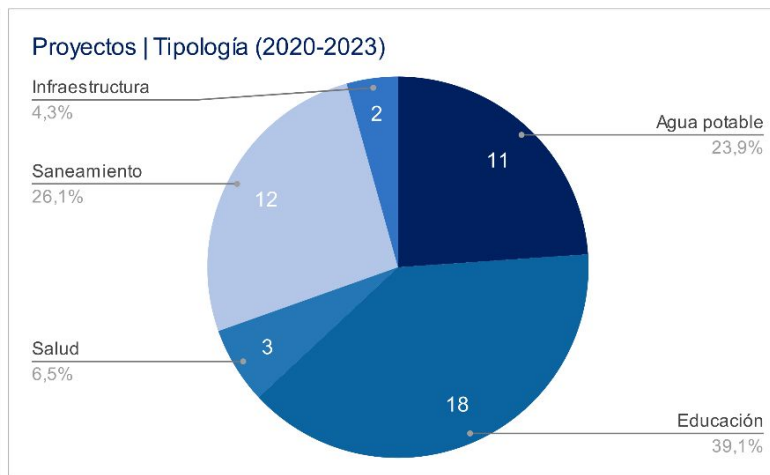
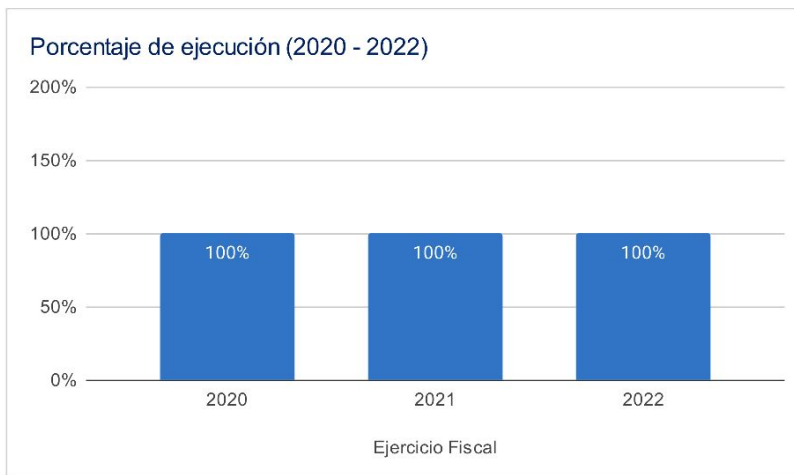
## Flores, Petén

### Asignación IVA-PAZ CODEDE

Al mes de agosto de 2023

Ejercicio Fiscal	Monto Aprobado	Saldo de Arrastre (Ejercicio fiscal anterior)	Monto Real	Monto Desembolsado	Saldo de Arrastre (Ejercicio fiscal actual)	Porcentaje de Ejecución
2020	Q7.149.183,00	-Q789.010,00	Q6.360.173,00	Q7.149.183,00	Q0,00	100%
2021	Q7.149.183,00	Q0,00	Q7.149.183,00	Q7.149.183,00	Q0,00	100%
2022	Q6.580.109,00	Q0,00	Q6.580.109,00	Q6.580.109,00	Q0,00	100%
2023	Q7.423.996,00	Q0,00	Q7.423.996,00	Q4.519.217,84	Q2.904.778,16	61%
<b>Total</b>	<b>Q28.302.471,00</b>	<b>-Q789.010,00</b>	<b>Q27.513.461,00</b>	<b>Q25.397.692,84</b>	<b>Q2.904.778,16</b>	<b>90%</b>

1



### Asignaciones y Transferencias al Municipio

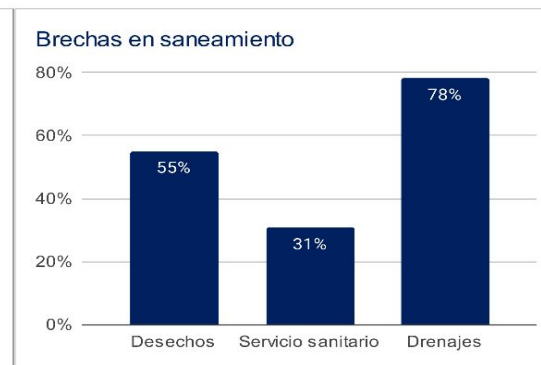
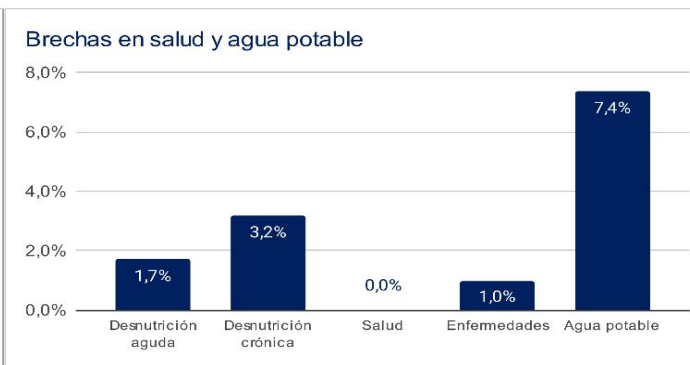
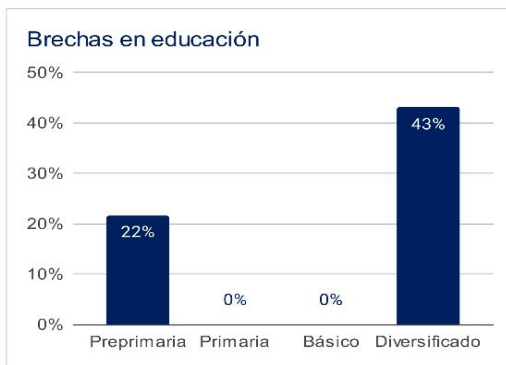
Ejercicio Fiscal	Asignación Constitucional	Asignación IVA-PAZ Municipalidades	Asignación Vehículos	Petróleo	Asignación IVA-PAZ CODEDE	Total
2020	Q 11,727,776.09	Q 14,577,548.84	Q 1,637,712.68	Q 447,695.31	Q7.149.183,00	<b>Q 35,989,915.92</b>
2021	Q 13,076,447.47	Q 16,253,938.53	Q 1,826,046.44	Q 500,579.13	Q7.149.183,00	<b>Q 38,806,194.57</b>
2022	Q 14,536,852.14	Q 17,172,990.05	Q 1,664,949.10	Q 550,414.08	Q6.580.109,00	<b>Q 40,505,314.37</b>
2023	Q 17,338,685.06	Q 20,460,006.48	Q 1,810,000.91	Q 601,295.11	Q7.423.996,00	<b>Q 48,672,364.56</b>
<b>Total</b>	<b>Q 56,679,760.76</b>	<b>Q 68,464,483.90</b>	<b>Q 6,938,709.13</b>	<b>Q 2,099,983.63</b>	<b>Q28.302.471,00</b>	<b>Q 163,973,789.42</b>

1

Total asignado al municipio: **Q 163,973,789.42**

## Necesidades Municipales Flores, Petén

Área prioritaria	Brecha %	Necesidades	
<b>Educación</b>			
PAIN (Programa de atención integral al niño y niña)	100%	En este nivel existe	5317 niños que necesitan atención educativa.
Preprimaria	22%	Se recomienda contemplar	18 aulas y docentes para cubrir a 530 niños.
Primaria	0%	No existe brecha en este nivel.	
Básico	0%	No existe brecha en este nivel.	
Diversificado	43%	Se recomienda contemplar	39 aulas y docentes para cubrir a 1163 niños.
<b>Salud y agua potable</b>			
Porcentaje desnutrición aguda	1,7%	Se registró	77 casos de niños menores de 5 años con desnutrición aguda en el municipio.
Porcentaje desnutrición crónica	3,2%	Se registró	143 casos de niños menores de 5 años con desnutrición crónica en el municipio.
Establecimientos de salud	0%	Considerando que el centro de salud tiene capacidad para atender hasta a 20,000 personas y el puesto de salud a 5,000 personas, se determina que no existe brecha de establecimientos de salud.	
Enfermedades causadas por alimentos y agua	1,0%	Se registró	368 casos de enfermedades transmitidas por alimentos o agua contaminada.
Red domiciliar de agua potable	7%	Se necesita cubrir el acceso a red domiciliar de agua potable de	762 viviendas.
<b>Saneamiento</b>			
Manejo de desechos	55%	5696 viviendas requieren de un sistema adecuado de manejo de desechos sólidos o tren de aseo.	
Acceso a servicio sanitario	31%	3186 viviendas requieren de acceso a un servicio sanitario adecuado.	
Acceso a sistema de drenajes	78%	8084 viviendas requieren acceso a sistema de drenajes.	



1 Asignaciones y Transferencias a Municipalidades. Dirección Financiera, MINFIN (2023)

3 Morbilidad por desnutrición crónica y aguda en menores de 5 años. SIGSA - MSPAS (2022).

Morbilidad por enfermedades relacionadas a enfermedades transmitidas por alimentos y/o agua (ETAS's). SIGSA - MSPAS (2022).  
Establecimientos de salud a nivel nacional. MSPAS (2023).

2 Datos poblacionales del Censo 2018. INE (2018).  
Cobertura educativa. MINEDUC (2023).

4 Datos poblacionales y de vivienda. Censo 2018. INE (2018).

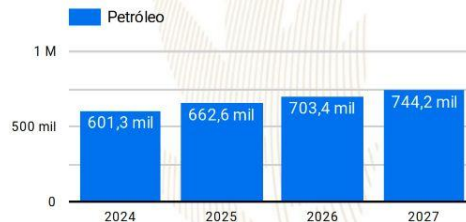
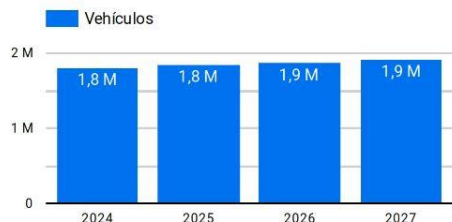
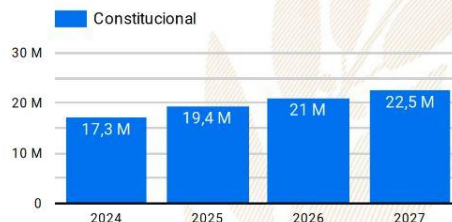
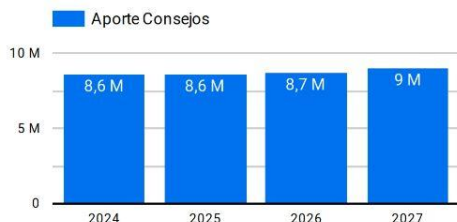
Departamento: Petén

(1) ▾

Municipio: Flores

(1) ▾

Año	Aporte Consejos	Constitucional	IVA-Paz Municipalidades	Vehículos	Petróleo	Total
2024	8.622.452,00	17.338.685,06	20.460.006,48	1.810.000,91	601.295,11	48.832.439,56
2025	8.622.452,00	19.448.905,82	22.576.193,05	1.848.301,29	662.630,42	52.887.420,48
2026	8.673.525,00	20.997.311,38	24.173.291,37	1.881.154,38	703.421,98	56.428.704,10
2027	8.995.660,10	22.545.716,93	25.770.389,69	1.914.007,47	744.213,54	59.969.987,73
<b>Total</b>	<b>34.914.089,10</b>	<b>80.330.619,19</b>	<b>92.979.880,59</b>	<b>7.453.464,05</b>	<b>2.711.561,05</b>	<b>218.118.551,87</b>



**Año 2024:** Presupuesto sujeto a aprobación por el Congreso de la República de Guatemala.

**Años 2025-2027:** Proyección elaborada en base a presupuestos aprobados para los años 2020 a 2024.

# Resumen de **giras** **presidenciales**

Giras Presidenciales es un modelo de seguimiento programático presidencial y de administración pública introducido en Guatemala en 2021, con el propósito de establecer mayor cercanía entre el gobierno central y los poderes locales. Estas giras permitieron la coordinación interinstitucional entre la Secretaría Privada de la Presidencia, la Secretaría de Coordinación Ejecutiva de la Presidencia y el gabinete de gobierno, con el liderazgo del Presidente de la República. La aceptación por parte de los alcaldes fue notable, con altos porcentajes de asistencia a las giras.

El enfoque municipalista del modelo promovió el acercamiento entre los poderes locales y el gobierno central, mediante mesas de discusión que abordaron temas de importancia municipal y agilizaron los procesos para satisfacer demandas y necesidades locales. Se presentaron propuestas prácticas para encontrar soluciones a través del seguimiento programático.

## MODALIDADES

Las giras presidenciales se adaptaron a distintas modalidades, presenciales en cabeceras departamentales y en el Palacio Nacional, incluyendo reuniones virtuales durante la pandemia de COVID-19, demostrando la capacidad de adaptación y la importancia de utilizar recursos tecnológicos para garantizar la continuidad de la gestión pública.

## SEGUIMIENTO

La documentación y el seguimiento de acciones derivadas de los proyectos y programas de desarrollo fueron sistematizados, esto fue logrado a través de la Secretaría de Coordinación Ejecutiva de la Presidencia y la Secretaría Privada de la Presidencia, con equipos dedicados a mantener actualizada la Matriz de Seguimiento a Compromisos Presidenciales y Solicitudes Municipales en las Mesas de Trabajo.

## RESULTADO

Las giras presidenciales contribuyeron a mejorar la administración pública, fortaleciendo la confianza y la participación ciudadana en la gestión gubernamental. Además, agilizaron los procesos y redujeron los tiempos de respuesta, impulsando el desarrollo del país.

Departamento: Petén

(1) ▼

Municipio: Flores

(1) ▼

Los Compromisos Presidenciales y Solicitudes de Alcaldes, se adquirieron por el Señor Presidente, durante las Giras Presidenciales realizadas durante el periodo de Gobierno 2020-2023.

La Secretaría de Coordinación Ejecutiva de la Presidencia en coordinación con La Secretaría Privada de la Presidencia, realizaron el seguimiento programático de los Compromisos Presidenciales y Solicitudes de Alcaldes, en base a la actualización del avance indicado por los delegados de los diferentes Ministerios y Secretarías responsables.

## Compromisos Presidenciales



Compromisos

0

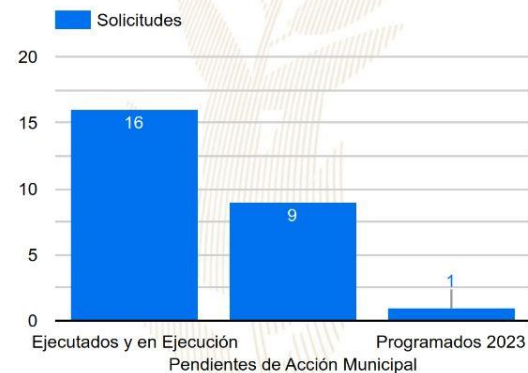


El Municipio no cuenta con  
Compromisos Presidenciales

● Ejecutados y en Ejecución ● Pendientes de Acción Munic... ● Programados 2023

Instituciones	Compromisos ▼	Solicitudes
1. MAGA	0	1
2. MICUDE	0	5
3. MIDES	0	2
4. MINDEF	0	1
5. MINTRAB	0	1
6. MSPAS	0	5
7. SCEP	0	1
8. SEGEPLAN	0	1
9. MINEDUC	0	3
10. MEM	0	2
11. INGUAT	0	1
<b>Total</b>	<b>0</b>	<b>26</b>

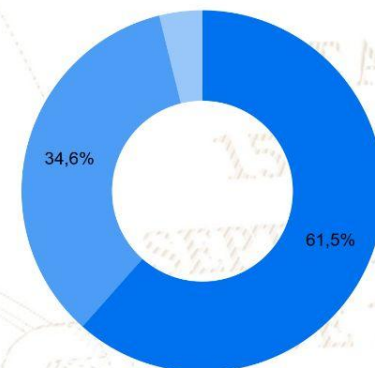
## Solicitudes de Alcaldes



Solicitudes

26

● Ejecutados y en Ejecución ● Pendientes de Acción Munic... ● Programados 2023





# SIPROCODE

La SCEP, con el objetivo de modernizar y hacer más eficientes, eficaces y transparentes los procesos de planificación y ejecución de los proyectos financiados con recursos de inversión destinados al Sistema de Consejos de Desarrollo, presentó ante el Consejo Nacional de Desarrollo Urbano y Rural -CONADUR- el Sistema Electrónico para la Administración de Procesos de Proyectos de Consejos de Desarrollo para su aprobación.

### OBJETIVO

Acercar a los entes rectores y a las unidades ejecutoras, con el fin de agilizar los procesos de solicitud y emisión de avales, dictámenes técnicos u otros documentos, para la aprobación de los proyectos en las etapas de planificación y ejecución. Asimismo, sustituir las interacciones físicas por virtuales y a la vez establecer un historial de tiempo por gestión realizada entre las unidades ejecutoras y los entes rectores, también notificar en tiempo real sobre las nuevas solicitudes.

### BENEFICIOS INSTITUCIONALES

- Coordinación interinstitucional permanente.
- Disminución de la burocracia.
- Reducción de la vulnerabilidad en los procedimientos.
- Agilización de procesos.
- Reducción de tiempo en emisión de avales, dictámenes técnicos y otros documentos a 20 días hábiles.
- Disminución de costos en trámites.
- Fortalece la transparencia en los procesos.
- Monitoreo y seguimiento a través de la plataforma;
- Trámites no presenciales.
- Vista pública de información general y acceso a la misma.
- Permitir el seguimiento a los procesos y gestiones de trámites en cada una de sus etapas por parte de las instituciones involucradas.



# SIPROCODE

## Avales, Dictámenes Técnicos u Otros Documentos periodo 2021 - 2023

### Avales, Dictámenes Técnicos u Otros Documentos

Municipio	SIPROCODE			CONAP			CONRED			MAGA			MICIVI			MICUDE			MINEDUC			MEM			MINGOB			MSPAS			TA	TR	TS												
	2021	2022	2023	2021	2022	2023	2021	2022	2023	2021	2022	2023	2021	2022	2023	2021	2022	2023	2021	2022	2023	2021	2022	2023	2021	2022	2023	2021	2022	2023															
				A	R	A	R	A	R	A	R	A	R	A	R	A	R	A	R	A	R	A	R	A	R	A	R	A	R	A				R	A	R									
LA LIBERTAD, PETEN	SI	SI	SI	-	-	-	-	-	-	6	-	7	-	-	-	1	-	-	5	-	33	-	-	-	-	-	-	5	-	-	-	-	-	-	-	-	12	-	-	69	0	69			
LAS CRUCES, PETEN	SI	SI	SI	-	-	-	-	-	-	3	-	14	-	-	-	-	-	-	2	-	8	-	-	-	-	-	-	3	-	3	-	-	-	-	-	-	4	-	5	59	0	59			
SAN LUIS, PETEN	SI	SI	SI	-	-	-	-	-	-	3	-	15	-	-	-	-	-	-	2	-	8	-	-	-	-	-	-	9	-	-	-	-	-	1	-	8	-	-	-	52	0	52			
FLORES, PETEN	SI	SI	SI	-	-	-	-	-	-	3	-	6	-	-	-	-	-	-	3	-	1	-	-	-	-	-	-	2	-	4	-	-	-	5	-	4	-	-	1	30	0	30			
POPTUN, PETEN	SI	SI	SI	-	-	-	-	-	-	5	-	-	-	-	-	-	-	-	2	-	3	-	-	-	-	-	-	5	-	-	-	-	-	1	-	6	-	2	-	24	0	24			
DOLORES, PETEN	SI	SI	SI	-	-	-	-	-	-	1	-	2	-	-	-	-	-	-	3	-	2	-	-	-	-	-	-	1	-	2	-	-	-	1	-	2	-	-	-	17	0	17			
SAN FRANCISCO, PETEN	SI	SI	SI	-	-	-	-	-	-	1	-	6	2	-	-	-	-	-	-	-	3	-	-	-	-	-	-	1	-	4	-	-	-	1	-	8	-	1	-	33	2	35			
EL CHAL, PETEN	SI	SI	SI	-	-	-	-	-	-	3	-	1	1	3	1	-	-	-	-	-	-	-	-	-	-	-	-	7	-	1	-	-	-	6	-	4	-	1	-	28	2	30			
SAN JOSE, PETEN	SI	SI	SI	-	-	-	-	-	-	2	-	6	2	-	-	-	-	-	-	-	-	-	-	-	-	-	-	3	-	4	-	-	-	4	-	-	2	-	21	2	23				
SAN BENITO, PETEN	SI	SI	SI	-	-	-	-	-	-	-	-	6	-	3	2	-	-	-	-	-	-	-	-	-	-	-	-	5	-	3	-	1	-	-	-	-	1	-	-	19	2	21			
SAN ANDRES, PETEN	SI	SI	SI	-	-	-	-	-	-	2	-	6	3	-	-	1	-	-	4	-	7	-	3	-	-	-	-	1	-	5	-	-	-	-	-	-	3	-	9	-	-	41	3	44	
MELCHOR DE MENCOS, PETEN	SI	SI	SI	-	-	8	-	1	-	5	-	6	4	-	-	-	-	-	-	-	2	-	-	-	-	-	-	4	-	6	-	-	-	-	-	-	3	-	3	-	-	45	4	49	
SANTA ANA, PETEN	SI	SI	SI	-	-	3	-	1	-	2	-	5	5	-	-	-	-	-	-	-	5	-	2	-	-	-	-	-	-	6	-	-	-	-	-	-	5	-	-	29	5	34			
SAYAXCHE, PETEN	SI	SI	SI	-	-	-	-	-	-	-	-	-	-	17	7	-	-	-	-	-	9	-	2	-	4	-	-	-	-	2	-	7	-	-	-	-	11	-	10	-	1	-	63	7	70

\*La información anterior es basada en solicitudes que finalizaron el ciclo, no se muestra en las estadísticas de procesos pendientes.

- SIPROCODE inicio en junio del 2021, por lo que algunas municipalidades solicitaron sus avales por la vía tradicional.
- A: Solicitudes Aprobadas.
- R: Solicitudes Rechazadas.
- TA: Total Solicitudes Aprobadas.
- TR: Total Solicitudes Rechazadas.
- TS: Total Solicitudes.

Para mayor información, escanea o haz click en el código QR:



SEPTIEMBRE  
DE 1821

La SCEP coordina con diferentes instituciones del Estado y sector privado, para acercar los servicios públicos de forma temporal en alianza con municipalidades y gobernaciones departamentales, estimulando de esa manera el proceso de desconcentración de las instituciones del Estado.

SCEP realizó acciones de coordinación y logística para el desarrollo de las Jornadas Móviles de Servicios Integrados desde el año 2020 hasta julio de 2023.

## Servicios que se brindan durante las Jornadas Móviles de Servicios Integrados:

- Trámites de carencia de antecedentes policiales, renovación de licencia de conducir, pasaportes, actualización de datos y empadronamiento.
- Quioscos informativos del Sistema Nacional del Empleo, promoción del turismo y talleres de temas ambientales, entre otros.
- Información sobre las iniciativas Bono Social, entrega de becas y Comedores Sociales.
- Acceso a consultas de medicina general, psicología, nutrición, pediatría, hisopados, jornada de vacunación contra el COVID-19 y charlas sobre salud.
- Capacitaciones en temas tributarios y actualización de documentos, entre otros.



DEPARTAMENTO DE  
TRÁNSITO DE LA PNC



GOBIERNO de  
GUATEMALA  
Dr. ALEJANDRO GIAMATTI

MINISTERIO DE  
ECONOMÍA



GOBIERNO de  
GUATEMALA  
Dr. ALEJANDRO GIAMATTI

MINISTERIO DE  
SALUD PÚBLICA  
Y ASISTENCIA  
SOCIAL



CONSEJO  
NACIONAL DE  
ATENCIÓN AL MIGRANTE  
DE GUATEMALA

CONAMIGUA

Portal de

## Gobiernos Locales

Estimado Usuario, Bienvenido

### PORTAL DE GOBIERNOS LOCALES

Es un sitio web que ofrece al usuario, de forma fácil, dinámica e integrada, el acceso a una serie de recursos y de servicios relacionados a la información presupuestaria y financiera registrada por los gobiernos locales y sus empresas municipales en el SIAF.

Este portal cuenta con reportes dinámicos establecidos que ofrecen datos en tiempo real relacionados a:

- Presupuesto por Resultados
- Enfoque Temático
- Grupo Objeto de Gasto
- Finalidad, Función y División

También permite al usuario elaborar sus propios reportes de ingresos, gastos y contables de acuerdo a sus necesidades.

Para el análisis de las finanzas municipales y la oportuna toma de decisiones, pone a disposición los siguientes tableros de indicadores:

### ICFM Índice Consolidado Financiero Municipal:

Es una herramienta de análisis que permite a los funcionarios municipales realizar mediciones de los datos que registran en el -SICOIN GL-, con los cuales se puede interpretar la situación económico-financiera de la municipalidad durante uno o varios ejercicios fiscales.

### Objetivos de Desarrollo Sostenible:

Se presenta el impacto de la Gestión Municipal desde la perspectiva de los Objetivos de Desarrollo Sostenible.

Actualmente ofrece a los usuarios municipales la oportunidad de realizar el pago de sus servicios públicos a través de internet.

### Cobros en Línea:

Permite al vecino realizar sus pagos a través de tarjeta de crédito y/o débito, de cualquier servicio (agua, IUSI y arbitrios) que presta la Municipalidad, desde la comodidad de su casa o desde cualquier lugar en donde se encuentre; al ingresar en el ícono le permitirá:

- Pagar documento de cobro (Todos los Servicios)
- Pagar boleto de ornato
- Pagar multas de tránsito



También cuenta con una sección de noticias, biblioteca virtual y enlaces importantes.

Para acceder al Portal de Gobiernos Locales,  
escanea o haz click en el código QR:



### ÍNDICE CONSOLIDADO FINANCIERO MUNICIPAL - ICFM -

12101701

PETÉN

MUNICIPALIDAD DE FLORES







### Calificación General

Gestión Financiera

67

Moderada

	Puntuación máxima		Resultado municipio	
 <p><b>Solvencia General</b></p>	<b>30</b>	<p>Evalúa la generación y captación de recursos propios municipales que permitan la sostenibilidad financiera en el mediano y largo plazo. Asimismo refleja la dependencia en relación a las transferencias de la Administración Central.</p>	<b>15</b>	
	Autonomía Financiera Municipal		15	7
	Dependencia Financiera Municipal		6	2
	Ahorro Operacional		5	3
	Relación de Recursos y Gastos - Sin Endeudamiento		4	3
 <p><b>Solvencia Financiera</b></p>	<b>30</b>	<p>Mide el nivel de endeudamiento, la capacidad de pago de la municipalidad, a través de la solvencia de sus finanzas y el volumen de endeudamiento.</p>	<b>25</b>	
	Liquidez Financiera		5	5
	Recursos por Endeudamiento		5	4
	Pasivo por Endeudamiento		10	8
 <p><b>Dinamismo Económico</b></p>	<b>15</b>	<p>Evalúa la relación entre la inversión, la captación de recursos propios y el nivel de deuda en relación a la población de cada municipio, según el número de habitantes reflejados en la proyección proporcionada por el</p>	<b>8</b>	
	Inversión por Habitante		5	2
	Recursos Propios por Habitante		5	4
 <p><b>Evaluación Presupuestaria</b></p>	<b>25</b>	<p>Mide la eficiencia en cuanto a la ejecución de recursos percibidos y gastos pagados, durante un ejercicio fiscal en relación al presupuesto vigente.</p>	<b>19</b>	
	Ejecución Presupuestaria de Ingresos		6	5
	Ejecución Presupuestaria de Egresos		5	4
	Relación de Gastos e Ingresos Ejecuta		5	5
	Ejecución por Tipo de Gasto		6	4
Transferencias Presupuestarias	3	1		

Fuente: Reporte índice consolidado financiero municipal ICFM, 2023, Ministerio de Finanzas Públicas.



Para acceder al detalle anual sobre el ICFM escanea el siguiente código QR

### Ingresos

Código y Clase de Ingreso	Código y Recurso de Ingreso	Recurso Auxiliar	Presupuesto Vigente 2022	Presupuesto Vigente 2023
10000 INGRESOS TRIBUTARIOS	10141 SOBRE LA TENENCIA DE PATRIMONIO	IUSI 2/1000	Q 12,425	Q 12,425
		IUSI 6/1000	Q 3,106,023	Q 3,461,949
		IUSI 9/1000	Q 2,170,585	Q 3,154,594
		Multas IUSI 2/1000	Q 2,098	Q 320,222
		Multas IUSI 6/1000	Q 110,000	Q 381,711
		Multas IUSI 9/1000	Q 46,739	Q 343,337
	<b>Total 10141 SOBRE LA TENENCIA DE PATRIMONIO</b>		<b>Q 5,447,869</b>	<b>Q 7,674,237</b>
	10149 IMPUESTOS VARIOS MUNICIPALES	Intereses	Q -	Q -
		Intereses Impuesto sobre aguardiente	Q -	Q 433
	<b>Total 10149 IMPUESTOS VARIOS MUNICIPALES</b>		<b>Q -</b>	<b>Q 433</b>
	10281 SOBRE ESTABLECIMIENTOS COMERCIALES	Abarroterías	Q 4,435	Q 4,435
		Aceteras	Q 798	Q 420
		Agencias comerciales agrícolas	Q 2	Q 790
		Agencias de Automoviles	Q -	Q -
		Agencias de Radios y Televisores	Q 1,113	Q 1,113
		Agencias de Seguros	Q 725	Q 798
		Almacenes de Mercadería en General	Q -	Q -
		Almacenes de Ropa y Tejido	Q -	Q -
		Bares y Restaurantes	Q 9,387	Q 9,387
		Boutiques	Q 3,300	Q 725
		Cafeterías	Q 740	Q 740
		Cantinas	Q 998	Q 998
		Carnicerías	Q -	Q -
		Centros Comerciales	Q 420	Q 3,300
		Comedores	Q 1,925	Q 1,925
		Depositos de Aguardiente	Q -	Q -
		Depositos de Aguas Gaseosas	Q 756	Q 756
		Depositos de Azúcar	Q -	Q -
		Depositos de Cerveza	Q -	Q -
		Depositos de Gas Propano	Q 97	Q 97
		Depositos de Granos	Q -	Q 1,407
		Depositos de Huevos	Q 32	Q 32
		Depositos de Productos Agropecuarios	Q -	Q -
		Estudios Fotograficos	Q -	Q -
		Farmacias	Q 8,358	Q 672
		Ferreterías	Q 1,407	Q 8,358
		Floristerías	Q -	Q -
		Gasolineras	Q 3,024	Q 3,024
		Joyerías y Relojerías	Q -	Q 252
		Librerías	Q 672	Q -
		Miscelaneas	Q 1,076	Q 1,076
		Otros Establecimientos Comerciales	Q 4,498	Q -
		Pastelería	Q 4	Q 4
		Pulperías	Q 270	Q 236
		Refresquerías	Q 525	Q 525
		Supermercados	Q 4,778	Q 4,778
		Tiendas	Q 6,534	Q 1,568
		Venta de aparatos electricos	Q 790	Q 4,498
		Venta de Helados	Q 1,568	Q 1,806
		Ventas de Articulos Tipicos	Q 287	Q 287
		Ventas de Calzado	Q 378	Q 378
		Ventas de Camaras y Productos Fotograficos	Q -	Q -
		Ventas de Materiales de Construccion	Q 1,806	Q -
		Ventas de Medicina	Q -	Q -
		Ventas de Muebles	Q 14	Q 14
		Ventas de Plazas	Q 252	Q 1,558
		Ventas de Pintura	Q 189	Q 189
		Ventas de Plasticos	Q -	Q 420
		Ventas de Pollo	Q -	Q 1,323
		Ventas de Productos Veterinarios	Q 1,323	Q 2
		Ventas de Repuestos para Vehiculos	Q 1,103	Q 1,103
	<b>Total 10281 SOBRE ESTABLECIMIENTOS COMERCIALES</b>		<b>Q 63,583</b>	<b>Q 58,994</b>

10282 SOBRE ESTABLECIMIENTOS DE SERVICIOS	Barberías	Q	63	Q	63
	Clinicas Dentales	Q	1,071	Q	1,071
	Clinicas Medicas	Q	2,030	Q	2,030
	Empresas de Transporte Extraurbano	Q	15,585	Q	33,800
	Empresas de Transporte Urbano	Q	447,596	Q	402,480
	Fleteros	Q	300		
	Fotocopiadoras	Q	-		
	Funerarias	Q	-		
	Hospedajes	Q	2,468	Q	2,468
	Hoteles	Q	12,844	Q	12,844
	Laboratorios Clinicos	Q	777	Q	777
	Moteles	Q	-		
	Oficinas Contables	Q	641	Q	641
	Oficinas de Profesionales Universitarios	Q	-		
	Oficinas de Tramites	Q	2	Q	2
	Opticas	Q	252	Q	252
	Otros Establecimientos de Servicios	Q	7,251	Q	7,251
	Pensiones	Q	39	Q	39
	Radiodifusoras	Q	1,335	Q	19
	Radiolaboratorios	Q	253	Q	5
	Salones de Belleza	Q	88	Q	88
	Sanatorios Privados	Q	-		
	Taller de motos	Q	-		
	Talleres de Mecanica	Q	252	Q	252
	Tapicerias	Q	-		
	Taxis	Q	82	Q	82
	Vulcanizadoras	Q	600	Q	42
<b>Total 10282 SOBRE ESTABLECIMIENTOS DE SERVICIOS</b>		<b>Q</b>	<b>493,527</b>	<b>Q</b>	<b>464,204</b>
10283 SOBRE ESTABLECIMIENTOS INDUSTRIAL	Aserraderos	Q	-		
	Carpinterias	Q	320	Q	320
	Fabricas de Block	Q	-		
	Fabricas de Hielo	Q	8	Q	8
	Imprentas	Q	126	Q	126
	Molinos de Nixtamal	Q	2	Q	2
	Otras Fabricas y Establecimientos Industriales	Q	-	Q	-
	Panaderias y Reposterias	Q	735	Q	735
	Sastrerias	Q	-		
	Talleres de Estructuras Metalicas	Q	543	Q	543
	Talleres de Refrigeracion	Q	-	Q	-
<b>Total 10283 SOBRE ESTABLECIMIENTOS INDUSTRIALES</b>		<b>Q</b>	<b>1,734</b>	<b>Q</b>	<b>1,734</b>
10284 SOBRE DIVERSIONES Y ESPECTÁCULOS	Billares	Q	-		
	Cablevision	Q	53	Q	53
	Discotecas	Q	600		
	Gimnasios	Q	-		
	Juegos Electronicos	Q	126	Q	126
	Otras Diversiones y Espectaculos	Q	653	Q	653
	Palenques	Q	79	Q	79
<b>Total 10284 SOBRE DIVERSIONES Y ESPECTÁCULOS</b>		<b>Q</b>	<b>1,510</b>	<b>Q</b>	<b>910</b>
10286 SOBRE PRODUCTOS PRIMARIOS AGRÍCOLAS	Extraccion de Madera Rolliza	Q	-		
<b>Total 10286 SOBRE PRODUCTOS PRIMARIOS AGRÍCOLAS</b>		<b>Q</b>	<b>-</b>		
10287 SOBRE PRODUCTOS PRIMARIOS PECUARIAS	Extraccion de Ganado Mayor	Q	88	Q	88
	Extraccion de Ganado Menor	Q	-		
	Extraccion de Otros Productos Primarios Pecuarios	Q	80		
<b>Total 10287 SOBRE PRODUCTOS PRIMARIOS PECUARIAS</b>		<b>Q</b>	<b>168</b>	<b>Q</b>	<b>88</b>
10289 OTROS ARBITRIOS MUNICIPALES	Multa del Boleto de Ornato	Q	117,165	Q	117,165
	Valor Boleto de Ornato	Q	411,288	Q	411,288
<b>Total 10289 OTROS ARBITRIOS MUNICIPALES</b>		<b>Q</b>	<b>528,453</b>	<b>Q</b>	<b>528,453</b>
<b>Total 10000 INGRESOS TRIBUTARIOS</b>		<b>Q</b>	<b>6,536,845</b>	<b>Q</b>	<b>8,729,054</b>

11000 INGRESOS NO TRIBUTARIOS	11290 TASAS Y LICENCIAS VARIAS	Licencias de Construcción	Q	520,682	Q	250,429
		NA	Q	-	Q	-
		Otras tasas y licencias varias	Q	-	Q	505,500
		Tasa municipal por alumbrado público	Q	5,352,054	Q	3,176,873
	<b>Total 11290 TASAS Y LICENCIAS VARIAS</b>		<b>Q</b>	<b>5,872,736</b>	<b>Q</b>	<b>3,932,803</b>
	11410 DE EDIFICIOS Y VIVIENDAS	Arrendamiento de Edificios	Q	4,662	Q	4,662
		Arrendamiento de locales	Q	4,291	Q	4,291
		Arrendamiento de Salones Municipales	Q	-	Q	-
		Arrendamiento de Sanitarios	Q	6,000	Q	-
		Arrendamiento locales mercado cantonal	Q	1,139,439	Q	983,324
		Arrendamiento locales mercado central	Q	131,443	Q	66,889
		Arrendamiento locales salones municipales	Q	15,385	Q	15,385
		NA	Q	-	Q	-
	<b>Total 11410 DE EDIFICIOS Y VIVIENDAS</b>		<b>Q</b>	<b>1,301,220</b>	<b>Q</b>	<b>1,074,550</b>
	11610 ORIGINADAS POR INGRESOS NO TRIBUTARIOS	Multas Administrativas	Q	139	Q	276,543
		Multas de tránsito	Q	399,167	Q	128,034
		Multas Varias	Q	21,483	Q	13,088
	<b>Total 11610 ORIGINADAS POR INGRESOS NO TRIBUTARIOS</b>		<b>Q</b>	<b>420,789</b>	<b>Q</b>	<b>417,664</b>
	11710 ORIGINADOS POR INGRESOS NO TRIBUTARIOS	Intereses por mora multas de Tránsito	Q	1,981	Q	-
	<b>Total 11710 ORIGINADOS POR INGRESOS NO TRIBUTARIOS</b>		<b>Q</b>	<b>1,981</b>	<b>Q</b>	<b>-</b>
	11990 OTROS INGRESOS NO TRIBUTARIOS	Feria Titular	Q	96,107	Q	96,107
		NA	Q	-	Q	-
		Otros ingresos	Q	604,619	Q	613,946
	<b>Total 11990 OTROS INGRESOS NO TRIBUTARIOS</b>		<b>Q</b>	<b>700,727</b>	<b>Q</b>	<b>710,053</b>
<b>Total 11000 INGRESOS NO TRIBUTARIOS</b>			<b>Q</b>	<b>8,297,453</b>	<b>Q</b>	<b>6,135,070</b>
13000 VTA. DE BIENES Y SERV. DE LA ADM. PÚBLICA	13260 SERVICIOS ADMINISTRATIVOS MUNICIPALES	Altoparlantes	Q	126	Q	126
		Casetas en Terrenos Municipales	Q	-	Q	-
		Certificaciones Varias	Q	2,536	Q	922
		Concesión de Servicios de Agua (Pajas de Agua)	Q	2	Q	2
		Deslinde de Terrenos	Q	486,069	Q	486,354
		Estacionamiento de Fletos	Q	19	Q	19
		Estacionamiento de Lanchas	Q	-	Q	-
		Estacionamiento de Taxis	Q	48,493	Q	48,493
		Estacionamiento de Vehículos	Q	22,930	Q	17,570
		Estacionamiento en Mercados Terminales	Q	708,465	Q	708,465
		Fierros Para Marcar Ganado	Q	765	Q	3,130
		Guías de Conducción	Q	36	Q	36
		Licencias	Q	-	Q	-
		NA	Q	-	Q	-
		Otros Ingresos Por Servicios Administrativos Municipales	Q	23,978	Q	23,978
		Rotulos	Q	20,425	Q	20,425
		Traspaso Derecho por Servicios	Q	-	Q	-
	<b>Total 13260 SERVICIOS ADMINISTRATIVOS MUNICIPALES</b>		<b>Q</b>	<b>1,313,844</b>	<b>Q</b>	<b>1,309,519</b>
<b>Total 13000 VTA. DE BIENES Y SERV. DE LA ADM. PÚBLICA</b>			<b>Q</b>	<b>1,313,844</b>	<b>Q</b>	<b>1,309,519</b>
14000 INGRESOS DE OPERACION	14190 VENTA DE OTROS BIENES	NA	Q	-	Q	-
		Venta de Otros Bienes y Productos	Q	-	Q	-
	<b>Total 14190 VENTA DE OTROS BIENES</b>		<b>Q</b>	<b>-</b>	<b>Q</b>	<b>-</b>
	14240 SERVICIOS PÚBLICOS MUNICIPALES	Baños y Sanitarios Municipales	Q	377,606	Q	377,606
		Canon de Agua	Q	1,302,088	Q	707,381
		Cementerio	Q	117,855	Q	66,525
		Extracción de Ripio y Basura	Q	320,766	Q	170,360
		Manímba Municipal	Q	28	Q	28
		NA	Q	-	Q	-
		Otros Ingresos Por Servicios Públicos Municipales	Q	48,991	Q	48,991
		Piso de Plaza	Q	1,166,778	Q	981,170
		Rastros	Q	192,056	Q	222,144
		Turicentros	Q	7,783	Q	7,783
	<b>Total 14240 SERVICIOS PÚBLICOS MUNICIPALES</b>		<b>Q</b>	<b>3,533,930</b>	<b>Q</b>	<b>2,581,988</b>
<b>Total 14000 INGRESOS DE OPERACION</b>			<b>Q</b>	<b>3,533,930</b>	<b>Q</b>	<b>2,581,988</b>
15000 RENTAS DE LA PROPIEDAD	15131 POR DEPÓSITOS INTERNOS	Intereses generados por Cuentas Monetarias	Q	83,401	Q	83,401
	<b>Total 15131 POR DEPÓSITOS INTERNOS</b>		<b>Q</b>	<b>83,401</b>	<b>Q</b>	<b>83,401</b>
	15310 ARRENDAMIENTO DE TIERRAS Y TERRENOS	Arrendamiento de Predios	Q	150,550	Q	150,550
		Arrendamiento de Terrenos	Q	294,918	Q	294,918
		NA	Q	-	Q	-
	<b>Total 15310 ARRENDAMIENTO DE TIERRAS Y TERRENOS</b>		<b>Q</b>	<b>445,468</b>	<b>Q</b>	<b>445,468</b>
<b>Total 15000 RENTAS DE LA PROPIEDAD</b>			<b>Q</b>	<b>528,870</b>	<b>Q</b>	<b>528,870</b>
16000 TRANSFERENCIAS CORRIENTES	16210 DE LA ADMINISTRACIÓN CENTRAL	Impuesto al Valor Agregado (IVA-PAZ) para Funcionamiento	Q	4,293,207	Q	5,532,957
		IMPUESTO CIRCULACION DE VEHICULOS PARA FUNCIONAMIENTO	Q	41,624	Q	51,490
		Situa Constitucional para Funcionamiento	Q	1,559,092	Q	1,776,519
	<b>Total 16210 DE LA ADMINISTRACIÓN CENTRAL</b>		<b>Q</b>	<b>5,893,923</b>	<b>Q</b>	<b>7,360,965</b>
	16220 DE ENTIDADES DE CENTRALIZADAS Y AUTÓNOMAS NO FINANCIERAS	NA	Q	-	Q	-
		Porcentaje Forestal INAB de Madera	Q	194,472	Q	353,885
		(en blanco)	Q	1,273,173	Q	-
	<b>Total 16220 DE ENTIDADES DE CENTRALIZADAS Y AUTÓNOMAS NO FINANCIERAS</b>		<b>Q</b>	<b>1,467,645</b>	<b>Q</b>	<b>353,885</b>
<b>Total 16000 TRANSFERENCIAS CORRIENTES</b>			<b>Q</b>	<b>7,361,568</b>	<b>Q</b>	<b>7,714,850</b>



17000 TRANSFERENCIAS DE CAPITAL	17210 DE LA ADMINISTRACIÓN CENTRAL	Impuesto al Valor Agregado (IVA-PAZ) Inversión	Q	12,879,943	Q	16,598,870
		Impuesto de Circulación de Vehículos para Inversión	Q	1,630,261	Q	2,008,108
		Impuesto Petrolero y sus Derivados para Inversión	Q	559,947	Q	690,301
		Situado Constitucional Para Inversión	Q	14,031,827	Q	15,988,669
	<b>Total 17210 DE LA ADMINISTRACIÓN CENTRAL</b>		<b>Q</b>	<b>29,101,978</b>	<b>Q</b>	<b>35,285,948</b>
	17220 DE ENTIDADES DESCENTRALIZADAS Y AUTÓNOMAS NO FINANCIERAS	CODEDE FONPETROL	Q	2,891,569	Q	7,104,000
		CODEDE MA PAZ	Q	8,247,202	Q	8,515,516
		Consejo de Desarrollo Urbano y Rural	Q	-	Q	-
		DISMINUCIÓN DE CAJA Y BANCOS DE RECURSOS DEL TESORO	Q	600,000	Q	599,800
		Fondo de Inversión Social FIS			Q	-
		NA			Q	-
	<b>Total 17220 DE ENTIDADES DESCENTRALIZADAS Y AUTÓNOMAS NO FINANCIERAS</b>		<b>Q</b>	<b>11,738,771</b>	<b>Q</b>	<b>16,219,316</b>
<b>Total 17000 TRANSFERENCIAS DE CAPITAL</b>			<b>Q</b>	<b>40,840,749</b>	<b>Q</b>	<b>51,505,264</b>
23000 DISMINUCIÓN DE OTROS ACTIVOS FINANCIEROS	23110 DISMINUCIÓN DE CAJA Y BANCOS	NA			Q	-
		SC-Distribución de Petróleo y sus Derivados	Q	101	Q	-
		SC-Impuesto Circulación de Vehículos	Q	232,391	Q	-
		SC-Ingresos Ordinarios de Aporte Constitucional	Q	1,829,700	Q	-
		SC-Ingresos Propios Municipales	Q	1,315	Q	-
		SC-Ingresos Tributarios MA-PAZ	Q	864,204	Q	-
	<b>Total 23110 DISMINUCIÓN DE CAJA Y BANCOS</b>		<b>Q</b>	<b>2,927,711</b>	<b>Q</b>	<b>-</b>
<b>Total 23000 DISMINUCIÓN DE OTROS ACTIVOS FINANCIEROS</b>			<b>Q</b>	<b>2,927,711</b>	<b>Q</b>	<b>-</b>
24000 ENDEUDAMIENTO PÚBLICO INTERNO	24430 DE ENTIDADES DESCENTRALIZADAS Y AUTÓNOMAS NO FINANCIERAS	Préstamos INFOM Fondos Propios	Q	430,000	Q	46,462
	<b>Total 24430 DE ENTIDADES DESCENTRALIZADAS Y AUTÓNOMAS NO FINANCIERAS</b>		<b>Q</b>	<b>430,000</b>	<b>Q</b>	<b>46,462</b>
<b>Total 24000 ENDEUDAMIENTO PÚBLICO INTERNO</b>			<b>Q</b>	<b>430,000</b>	<b>Q</b>	<b>46,462</b>

## Egresos

Municipalidad2	Tipo de Gasto	Presupuesto Vigente 2022	Presupuesto Vigente 2023
1 PETÉN - MUNICIPALIDAD DE FLORES		<b>Q 71,770,970</b>	<b>Q 78,551,077</b>
	DEUDA PÚBLICA	Q 2,372,839	Q 3,257,671
	GASTOS DE FUNCIONAMIENTO	Q 22,220,483	Q 20,323,742
	INVERSIÓN	Q 47,177,647	Q 54,969,664
<b>Total general</b>		<b>Q 71,770,970</b>	<b>Q 78,551,077</b>

## Ventanilla Única Municipal de Empleo - VUME -

Es un espacio de alianza estratégica con las municipalidades que tiene como objetivo brindar servicios que incrementen el perfil de empleabilidad de la población a nivel local, de tal manera que incrementen sus posibilidades de inserción laboral.

A través de las ventanillas, también se brinda a la población oportunidades de formación y capacitación técnica y otros servicios de los que el MINTRAB dispone, para que la población pueda acceder a estos de una forma más ágil desde su municipio.

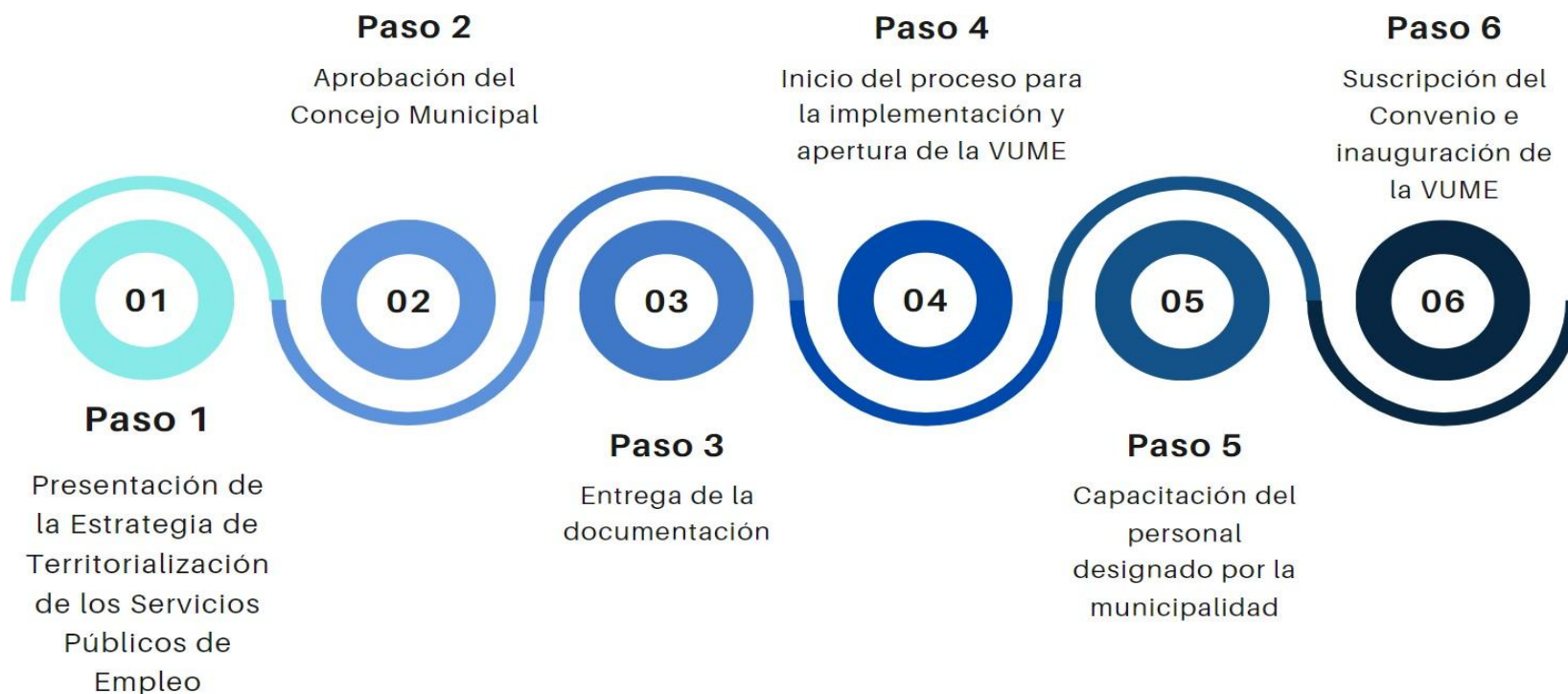
### Beneficios de la VUME



Para mayor  
información,  
escanea o haz  
click en el  
código QR:




## Proceso para la implementación de la VUME en el municipio



## Estrategia Nacional de Municipios y Comunidades Saludables

### Línea de tiempo



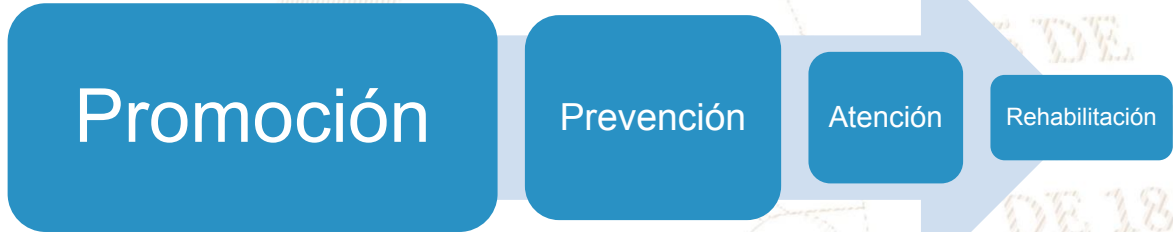
Fuente: Líneas Orientadoras para Municipios, Ciudades y Comunidades Saludables (MCCS) en la Región de las Américas (OPS/OMS, 2019).



## Estrategia Nacional de Municipios y Comunidades Saludables

### CONTENIDO

1. Municipio Saludable.
2. Intersectorialidad en Salud.
3. Mi municipio es sano. Entornos y estilos de vida Saludable.
4. Cero muertes maternas y Cero desnutrición en mi municipio.
5. Mi Municipio es verde.
6. Participación Social en Salud. Comunidades Saludables.
7. Gestión de Riesgo en Salud.



## Situación Actual: Tratamiento de Aguas Residuales

### OBLIGATORIEDAD MUNICIPAL



- Elaboración del Estudio Técnico de Aguas Residuales (ETAR) con el inventario de descargas del municipio, a más tardar el **30 de mayo de 2024**.
- Las municipalidades deberán cumplir con tener en operación, sistemas de tratamiento de las **2 descargas principales** a más tardar el **02 de mayo del 2025**.
- En el **02 de mayo 2027** deberán cumplir con tratar el 60% de sus descargas con los parámetros indicados en dicha etapa.
- En el **02 de mayo 2031** deberán cumplir con tratar el 100% de sus descargas con los parámetros indicados en dicha etapa.

Para la elaboración y actualización de los estudios técnicos se deberá de cumplir con el **Manual General del Reglamento de las Descargas y Reuso de Aguas Residuales y de la Disposición de Lodos. Acuerdo Ministerial Número 105-2008.**

Para el seguimiento y evaluación de aguas residuales y de aguas para reuso, los entes generadores deberán tomar a su costa, como mínimo, **dos muestras al año** y efectuar los análisis que correspondan de conformidad con los parámetros contenidos en el estudio técnico." **Artículo 49**

<b>Departamento</b>	Petén	<b>Estudio Técnico de Aguas Residuales</b>	Vigente	<b>Descargas que el Inventario Reporta</b>	1
<b>Municipio</b>	Flores	<b>Plantas de Tratamiento en Operación</b>	1	<b>Plantas de Tratamiento sin Operación</b>	0

# REGLAMENTO 164-2021

El Acuerdo Gubernativo 164-2021, **Reglamento para la Gestión Integral de Residuos y Desechos Sólidos Comunes** es un esfuerzo en conjunto del Organismo Ejecutivo, las Municipalidades y todos los habitantes de Guatemala para solucionar progresivamente una problemática que es conocida comúnmente como "Basura" a Nivel Nacional.

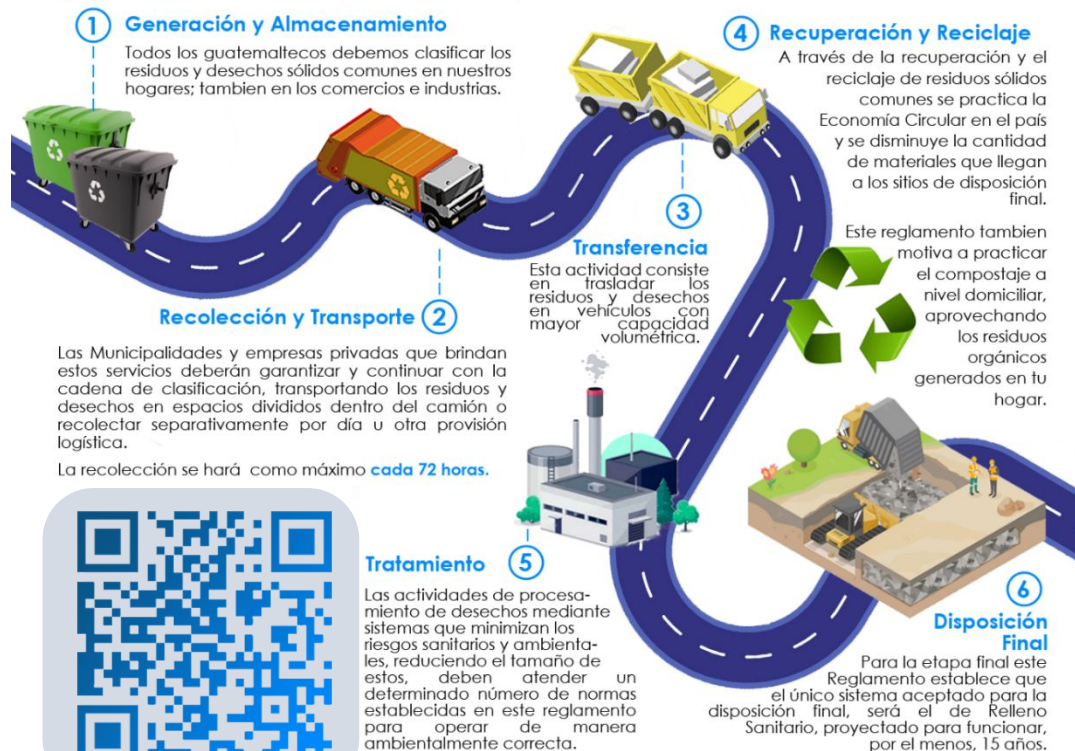


**ENTRÓ EN VIGENCIA  
EL 11 DE AGOSTO DE 2021**

Escanea el Código QR o visita el sitio web [www.marn.gob.gt/Reglamento-164-2021](http://www.marn.gob.gt/Reglamento-164-2021) para conocer a detalle los plazos y obligaciones que establece este Reglamento.

## ¿Quiénes son los entes que deben cumplir este Reglamento?

Estas son algunas de las consideraciones que debes tener en cuenta, si tú, como persona individual o jurídica, pública o privada, nacional o extranjera, desarrollas alguna de las siguientes actividades en cualquier parte del territorio del país:



DE 1827

# CLASIFICACIÓN DE LOS RESIDUOS Y DESECHOS SÓLIDOS COMUNES

El MARN invita a Clasificar los Residuos y Desechos Sólidos Comunes que generes en tu hogar, comercio, industria y cualquier espacio público del Municipio; según lo establecido en el Acuerdo Gubernativo 164-2021 para proteger el medio ambiente de tu entorno.



Escanea el Código QR para Descargar la Guía de Identificación Gráfica y conocer más sobre la Clasificación.



## ORGÁNICO

¿Qué debo colocar en esta Clasificación?

Son productos de origen animal y vegetal, principalmente de los restos de alimentos, agricultura y jardinería. *Algunos ejemplos:*



## INORGÁNICO

¿Qué debo colocar en esta Clasificación?

Son productos que no están compuestos de materia vegetal o animal y son de difícil descomposición por microorganismos. *Algunos ejemplos:*



Todos los demás residuos que se contaminen con aceites, líquidos y otros materiales que les haga perder el potencial de ser reciclados.



## RECICLABLE

¿Qué debo colocar en esta Clasificación?

*Algunos ejemplos:*





## Información Agroclimática



Para acceder al detalle de la información,  
escanea el código QR.



## Generalidades

Documento elaborado por el equipo de trabajo conformado por los departamentos de: El Centro de Información Estratégica Agropecuaria, Laboratorio de Información Geográfica, Cobertura Vegetal y Uso de la Tierra, y Departamento de Suelos, de la Dirección de Información Geográfica, Estratégica y Gestión de Riesgos -DIGEGR- del Ministerio de Agricultura, Ganadería y Alimentación -MAGA-.

### Características del municipio:

- Geográficas
- Biofísicas
- Productivas

### Temáticas:

- Mapa de características geográficas y biofísicas
- Capacidad de uso de la tierra
- Serie de suelos (Simmons 1,959)
- Descripción de las principales características
- Condiciones climáticas
- Cobertura vegetal
- Uso de la tierra año 2,020
- Fechas promedio de etapa fenológica ciclo de primera (cultivo de maíz/ frijol).

Se exponen las **potencialidades** y **limitaciones** del municipio en forma general.

# INFORMACIÓN AGROCLIMÁTICA

## Municipio de Flores, Petén

### Características geográficas y biofísicas

El municipio se localiza al Norte del departamento; con las colindancias siguientes:

**Al Norte:** con México.

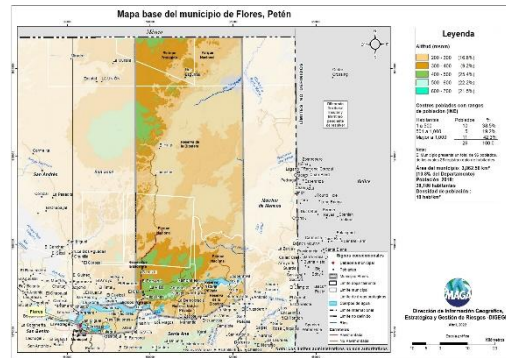
**Al Sur:** con el municipio de Santa Ana del departamento de Petén.

**Al Este:** con el municipio de Melchor de Mencos del departamento de Petén.

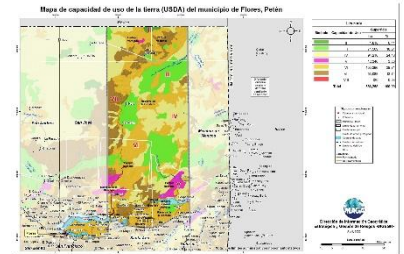
**Al Oeste:** con el municipio de San José del departamento de Petén.

Su extensión es de 3,862.58 km<sup>2</sup>, que corresponde al 10.8% del departamento.

Se encuentra al norte de las Montañas Mayas entre altitudes de los 200 a 700 msnm, predominando altitudes entre 400 a 700 msnm en un 69.1% de la superficie del municipio.



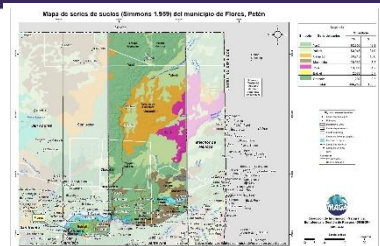
### Capacidad de Uso de la Tierra



De acuerdo al mapa, para el municipio se presenta las siguientes categorías de uso: agrícola (II-IV) con un 43.32%, agroforestal (VI) con 39.71% y finalmente la clase para forestal de producción (VII) con un 13.74%.

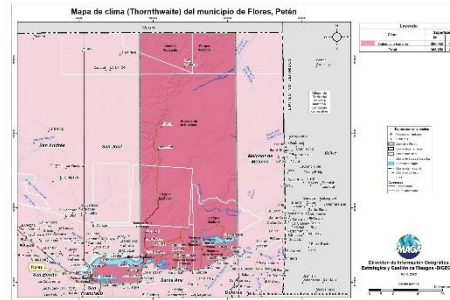
La capacidad forestal y agroforestal suman el 53.45% del territorio.

### Serie de suelos



Respecto a las principales características de los suelos, estos provienen de calizas (Yaxá e Yaloch); suelos fértiles, poco profundos a profundos, con buen drenaje y mal drenaje, susceptibles a inundaciones en los suelos predominantes.

### Condiciones Climáticas

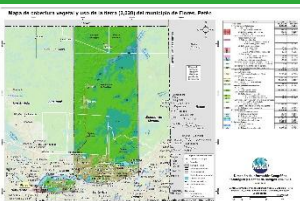


Respecto a condiciones climáticas predomina el clima cálido (24.4°-27.8° C) en el 100% del municipio.

Con respecto a la humedad, domina el régimen sub-húmedo en el 100% del territorio, con una precipitación media de 1,001 a 2,000 mm anuales. Dada la distribución de la precipitación pluvial, en época seca (enero a mayo) se requiere de riego.

Dentro de las principales amenazas naturales está baja amenaza a inundaciones, media amenaza por sequías (MAGA, 2012).

### Cobertura Vegetal y Uso de la Tierra



El 0.28% corresponde al territorio artificial: tejido urbano, zonas industriales, comerciales, cementerio, pista de aterrizaje, zonas de extracción y zonas verdes recreativas.

En el 7.51% del territorio se encuentra el uso agrícola con cultivos de: maíz, frijol, pastos y sistemas agroforestales.

Predomina la presencia de Bosques (latifoliado) en un 65.38%. Y en un 5.42% existen plantaciones conifera y latifoliada, vegetación arbustiva baja (matorral y/o gumil) y playas, dunas o arenales.

Las zonas húmedas se encuentran en 19.37%, en su mayoría representado por humedales.

Y el 2.04% del territorio se encuentra en Cuerpos de agua (ríos, lagos y lagunas).

### Fecha promedio de etapa fenológica (cultivo de maíz / frijol)

#### Primera cosecha

Inicio del ciclo: 21 al 20 de mayo

Finalización del ciclo: 02 al 30 de noviembre

#### Segunda cosecha


Inicio del ciclo: 21 al 31 de agosto

Finalización del ciclo: 01 al 10 de noviembre

#### Apante

Inicio del ciclo: 01 al 20 de noviembre

Finalización del ciclo: 21 al 30 de marzo



## ¿Qué son?

Son centros en donde se imparten cursos de capacitación técnica laboral y formación emprendedora; en espacios físicos proporcionados por la comunidad, municipalidades, organizaciones no gubernamentales, iglesias y otros.

## ¿Cuál es su objetivo?

Contribuir al desarrollo de oferta formativa vinculada a familias ocupacionales y cualificaciones con significación en el empleo, que proporcione la formación adecuada a personas jóvenes y adultas para su inserción en el mercado productivo y que responda a la demanda laboral.

## Alianzas

Se realizan alianzas con municipalidades y otras organizaciones quienes proveen espacio físico y equipo para implementar los cursos.

También el Ministerio de Educación a través de la Dirección General de Educación Extraescolar, facilita equipo en diversas áreas e instructores para atender a los estudiantes.





## Oportunidades

- Capacitarse en áreas técnicas con demanda productiva.
- Desarrollo de competencias para la vida, el trabajo y la formación emprendedora como ejes transversales para fortalecer la empleabilidad.
- Desarrollo de habilidades blandas en los jóvenes y adultos que participan en los cursos de formación.
- Disminución de la brecha entre educación y empleo a través de los cursos de formación.



## ¿Qué son?

Son centros de formación y capacitación extraescolar, asociadas al área agropecuaria en donde el campo o parcela de tierra es el espacio de aprendizaje, en el cual los participantes aprenden, fortalecen y tecnifican sus conocimientos y capacidades con la orientación de especialistas técnicos para el aprovechamiento de los recursos en el marco del Programa de Alimentación Escolar, PAE.

## ¿Cuál es su objetivo?

Promover buenas prácticas agropecuarias a través de la formación y capacitación, desarrollando competencias asociadas al área agrícola y pecuaria para tecnificar capacidades técnicas de los participantes para constituirse en proveedores del Programa de Alimentación Escolar, para obtener el certificado de Productor Agropecuario con Especialidad en Alimentación Escolar.

## Alianzas

Se realizan alianzas con municipalidades y otras organizaciones gubernamentales y no gubernamentales quienes: autorizan y gestionan el uso de un espacio físico de terreno, proporcionan insumos, servicios básicos y personal para mantenimiento.

- Certificación de la formación modular a través del Programa Centros Municipales de Capacitación y Formación Humana, CEMUCAF.
- Certificación de la Competencia Técnico Laboral para acreditar “Productores Agropecuarios con Especialidad en Alimentación Escolar.
- Dotación de Módulos Formativos físicos o digitales para el desarrollo de procesos formativos.
- Transferencia Metodológica a técnicos de las ETCAE.





### ¿Qué son?

Son espacios comunitarios educativos que, mediante el uso de herramientas tecnológicas y metodologías innovadoras, facilitan a la población educativa el desarrollo y fortalecimiento de procesos formativos pertinentes a su contexto y necesidades. Está dirigido para estudiantes del Sistema Educativo Nacional.



### Alianzas

- ✓ Se gestiona la firma de convenio con las Municipalidades por 5 años para que apoyen con el espacio físico, pago de internet, energía eléctrica y seguridad.
- ✓ El Ministerio de Educación designa al instructor y facilita el equipamiento en coordinación con la cooperación.



### ¿Cuál es su objetivo?

Propiciar el desarrollo de la población a través de procesos de aprendizajes significativos, autónomos y colaborativos, mediante el uso de herramientas tecnológicas, en un modelo educativo flexible, pertinente y de calidad.



## Municipio de Flores, Petén



### Oportunidades

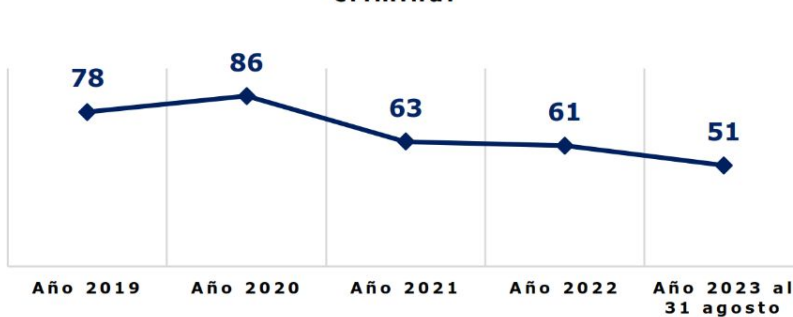
- Puedes iniciar o continuar tus estudios en forma gratuita en el Programa Nacional de Educación Alternativa PRONEA
  - En el Nivel de Educación Primaria (de 13 años en adelante)
  - Nivel de Educación Media ciclo básico (de 15 años en adelante) y diversificado (de 17 años en adelante).
  - Avanzar a tu propio ritmo.
  - Si has extraviado tu papelería de estudios, puedes solicitar una evaluación por suficiencia para acreditar tu formación y continuar estudiando.
- Acceso a computadoras e internet en forma gratuita para procesos formativos.
- Acompañamiento por parte de un tutor.



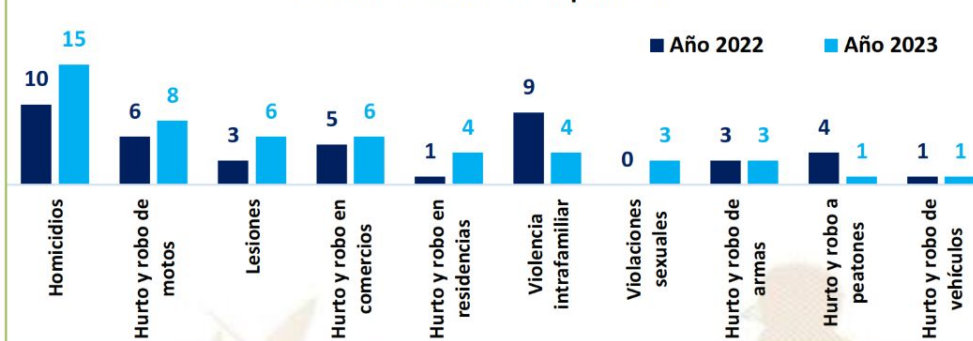
LIBERTAD  
15 DE  
SEPTIEMBRE  
DE 1821

## Análisis de seguridad en el municipio de Flores

Tendencia histórica de la incidencia criminal



Hechos delictivos comparados



### Análisis:

- ❑ En el ranquin de criminalidad, el municipio de Flores se ubica en la 34ª posición a nivel nacional.
- ❑ En el año 2023, el hurto y robo de motocicletas registra un incremento del 33% en comparación con el año 2022.
- ❑ En el año 2023, se reporta un aumento de 5 homicidios, en comparación con el año 2022, lo que representa el 50%.
- ❑ Los hechos registrados han ocurrido los días lunes, martes, miércoles, jueves y domingo, en horario de 16:00 a 24:00 horas.
- ❑ Focalización de los servicios institucionales: mercados, centros comerciales, centros educativos, sedes de diferentes entidades del Gobierno, área turística (Isla de Flores), en el área central de la localidad; comercios y tiendas.
- ❑ Las rutas que se comunican con el municipio son: avenida límite que divide el municipio de San Benito y Flores, ruta hacia Melchor de Mencos que comunica al País de Belice, al sur colinda con el municipio de Santa Ana y Santa Elena, Flores, Peten, al este con el municipio de Melchor de Mencos y al oeste con el municipio de San José, Santa Elena y Flores.





## Gestión integral de la seguridad

### ❑ Objetivo institucional en el municipio

Realizar actividades operativas (patrullajes, puestos fijos y operativos policiales) en los lugares donde se han registrado hechos negativos y donde exista más aglomeración de personas (plazas, mercados, paradas de buses, eventos deportivos u otros), para garantizar la vida, la integridad física y la seguridad de las personas y sus bienes.

### ❑ Servicios policiales

Dependencia policial	Talento humano	Recurso de movilidad		Tasa de policías por habitantes	Kilómetros que recorre cada unidad policial
		Vehículos	Motocicletas		
Subestación 62-1-2 Santa Elena	60	4	0	Se dispone de 16 policías por cada 10,000 habitantes.	01 unidad policial cubre 867.2 K <sup>2</sup> de demarcación.
Subestación 62-1-3 El Remate	11	0	1		
Otras dependencias policiales de apoyo					
Delegación de la Subdirección General de Análisis de Información Antinarcoática	18	2	1		
Delegación de la División Puertos, Aeropuertos y Puestos Fronterizos	4	1	--		
Delegación de la División de Seguridad Turística	27	4	4		
Delegación de la División Especializada en Investigación Criminal	20	4	--		

### ❑ Coordinación interinstitucional

- ✓ Con las instituciones del sector justicia, salud, educación y autoridades locales.
- ✓ Policía Nacional Civil y Ejército de Guatemala, realizan patrullajes y operativos en conjunto, en los cuales se procede al registro de personas y vehículos; para garantizar la seguridad de los habitantes del lugar.
- ✓ Policía Nacional Civil y Policía Municipal de Tránsito, realizan operativos en conjunto para verificar que pilotos de motocicletas y vehículos porten los documentos que les amparan para conducir los mismos.

## Sistema de Información Cultural - SIC -

### ¿Qué es el Sistema de Información Cultural SIC?

Es una herramienta virtual al servicio de la sociedad. Registra, sistematiza y difunde información sobre la cultura diversa de nuestro país a nivel nacional.



**MUNAG**  
Museo Nacional de Arte de Guatemala  
The明珠 of Guatemalan Culture



### ¿Qué encontramos en el SIC?

Información de más de 500 lugares del patrimonio cultural y natural, más de 130 recetas de gastronomía tradicional; manifestaciones de la espiritualidad y religiosidad popular; escuelas y universidades de arte y cultura; legislación cultural; premios y reconocimientos para artistas, académicos y gestores culturales.

Una biblioteca virtual, noticias, vídeos culturales... y mucha más información de la rica y variada cultura de Guatemala.

## Registro Nacional de Artistas - RENART -

En el SIC también se encuentra el **Registro Nacional de Artistas RENART:**

- El RENART permite conocer cuántos artistas hay a nivel nacional. Apoyar a visibilizarlos y ampliar posibilidades de ofertar sus servicios artísticos.
- Actualmente hay más de 5,300 artistas registrados de los diversos municipios de Guatemala.
- Cada artista se registra por iniciativa y voluntad propia. Al registrarse recibe una certificación llamada **Número Único de Artistas -NUA-**. Este certificado puede ser utilizado convenientemente para gestionar apoyos en el Ministerio de Cultura y Deportes, y en otras instituciones nacionales y extranjeras.
- En el SIC el artista encontrará un tutorial que le guiará para registrarse en el RENART.



[sicultura.gov.gt](http://sicultura.gov.gt)



La información cultural en el SIC, se puede encontrar desglosada por municipios:

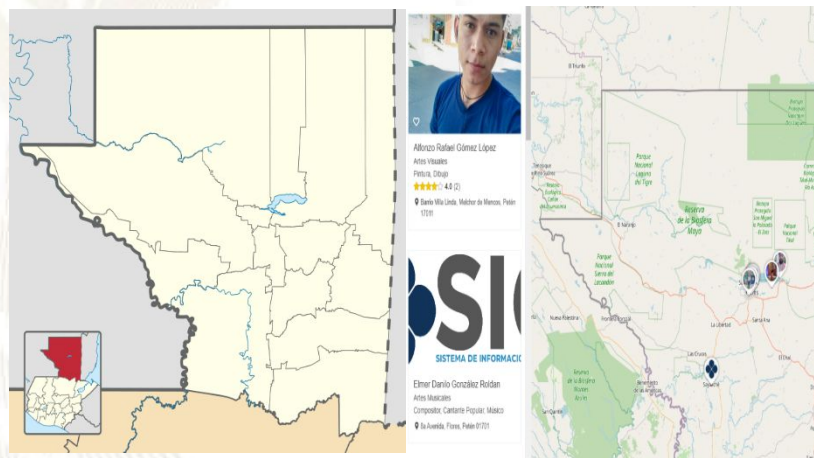
Por ejemplo, en el municipio de **Flores**, departamento de Petén, se encuentra la siguiente información de sus recursos culturales:

Tipo de recurso cultural registrado	Cantidad
Patrimonio Cultural Material o Tangible (Bienes inmuebles, muebles y sitios arqueológicos)	1
Patrimonio Cultural Inmaterial o Intangible (Arte Tradicional, Gastronomía Conocimientos y Oficios Tradicionales, etc.)	9
Patrimonio Natural (Reservas de la biósfera, monumentos naturales, reservas y parques nacionales, etc.)	3
Arte (Grupos artísticos y Artesanos)	7
Educación y Formación Cultural (Academias de Arte, Academias de Idiomas, Centros de Investigación, Conservatorios de Música, etc.)	0
Espacios Culturales (Centros Culturales, Museos, Teatros y Auditorios, Bibliotecas, etc.)	5
Gestión Cultural (Asociaciones Culturales, Comités de Cultura, Fundaciones Culturales, Cofradías y Hermandades, etc.)	0
Casa de Desarrollo Cultural	0

## ¿Cuántos artistas hay en mi municipio?

Cada municipio, puede conocer quiénes, cuántos y dónde están sus artistas a través del **RENART**.

En el municipio de **Flores**, departamento de Petén, están registrados **13 artistas**: de artes visuales, escénicas, música y literatura.



## Oficinas Municipales de Agua y Saneamiento - OMAS -



### ¿Qué es una Oficina Municipal de Agua y Saneamiento –OMAS-?



Es la oficina técnica municipal creada con el propósito de fortalecer la gestión sostenible y la prestación de los servicios de agua potable y saneamiento.

- 🟡 Agua potable
- 🟡 Aguas residuales (negras)
- 🟡 Residuos y desechos sólidos (basura)



### OMAS Beneficios de contar con una OMAS

1



#### ECONÓMICOS

Mejora la recaudación por la prestación de los servicios de agua y saneamiento

#### POLÍTICOS

Reduce conflictos sociales mejorando la gobernabilidad e integridad.



2

3



#### TÉCNICOS

Optimiza la coordinación interinstitucional

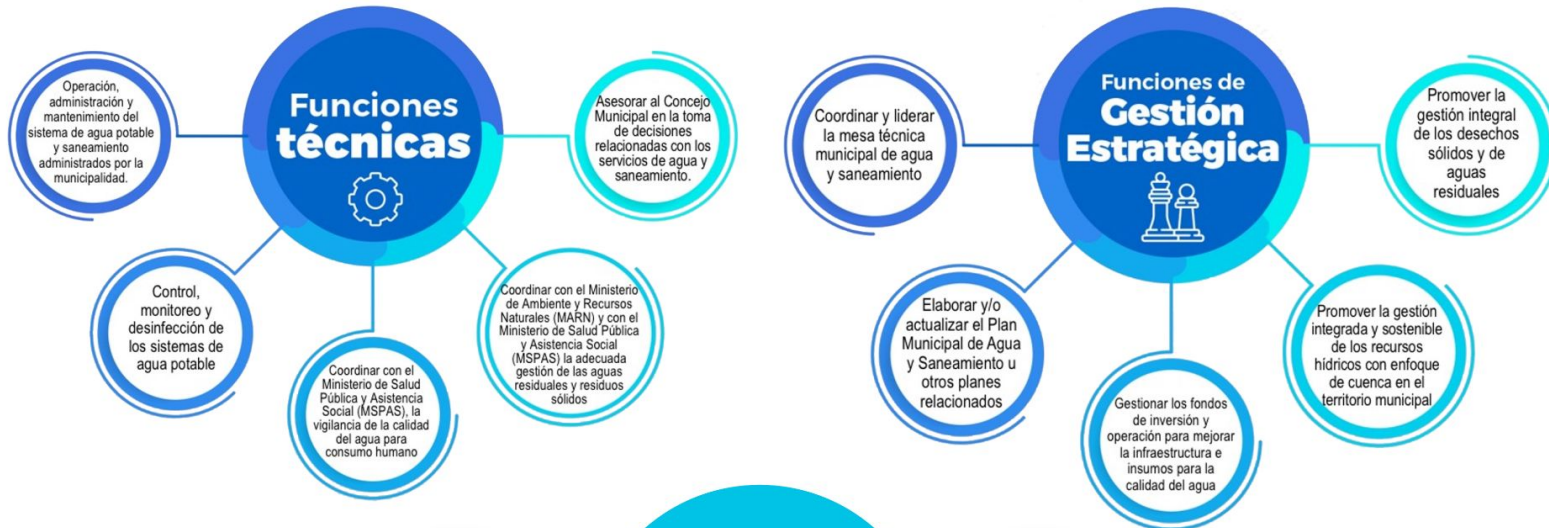
#### SOCIALES

Contribuye a la reducción de índices de desnutrición, mejora la salud y el bienestar general de la población



4

Oficinas Municipales de Agua y Saneamiento - OMAS -



## Inventario de atractivos turísticos

- ❖ Es la herramienta que registra ordenadamente los factores físicos y culturales de los atractivos turísticos, conformando la oferta turística del país. Se elabora en 2 fases: 1) registro de la información (categorización), 2) evaluación de los recursos (jerarquización).
- ❖ Los atractivos turísticos están clasificados en 5 jerarquías:
  - ❖ Los atractivos jerarquía 5 presentan rasgos excepcionales de interés y valor mundial, de gran significancia para el mercado turístico internacional y que atraen un flujo importante de visitantes.
  - ❖ Los atractivos jerarquía 4 son aquellos con características singulares y representativos para la región Centroamérica y visitantes nacionales, ya sea por sí solo o en conjunto con otros recursos contiguos y aptos de aprovecharse.
  - ❖ Los atractivos jerarquía 3 presentan algún rasgo llamativo de representatividad nacional. Son oferta complementaria para visitantes internacionales.
  - ❖ Los atractivos jerarquía 2 representan oferta para turistas del departamento o región donde se ubica, se encuentran en lugares donde no se han desarrollado facilidades turísticas complementarias. (hoteles, restaurantes, otros servicios).
  - ❖ Los atractivos jerarquía 1 son oferta para turistas del mismo municipio.



Para el municipio de Flores, departamento de Petén, se registra en el inventario, la siguiente información de los atractivos turísticos.

RECURSO TURÍSTICO	TIPO	SUBTIPO	JERARQUÍA
Isla de Flores	Culturales	Pueblo Pintoresco	4
Lago Petén Itzá	Naturales	Lago	3
ARCAS	Socioeconómicos	Zoológico	2
Canopy Tours Tikal	Socioeconómicos	Canopy	2
Cuevas de Actun Kan	Naturales	Cueva o Gruta	2
Laguna Yaxhá	Naturales	Laguna	2
Laguneta Macanche	Naturales	Laguna	2
Alimentos Nutrinaturales	Culturales	Gastronomía Local	1
Caballo de Piedra	Culturales	Monumento	1
Castillo de Arizmendi	Culturales	Monumento	1
Cooperativa Los Unidos	Socioeconómicos	Venta de Artesanías	1
Holtun	Culturales	Sitio Arqueológico	1
Ixlu	Culturales	Sitio Arqueológico	1
Laguna de Acahualán	Naturales	Laguna	1

La actualización del registro y evaluación de los atractivos turísticos se realiza por medio del departamento de Planeamiento turístico de INGUAT.

## PLANTA TURÍSTICA REGISTRADA

- ❖ Se registran establecimientos de hospedaje, agencias de viajes, academias de español, transporte turístico terrestre y guías de turistas. A través de este registro cada municipio puede conocer cuántos y cuáles empresas y servicios turísticos están registrados y dónde están ubicados.
- ❖ En el sitio <https://registro.inguat.gob.gt/> se puede consultar el directorio de servicios turísticos registrados, así como los formularios y requisitos para solicitar la inscripción.

- ❖ Para incrementar el nivel de calidad de los servicios turísticos el INGUAT otorga a las empresas registradas y a los restaurantes que cumplen con los requisitos de la normativa técnica, los distintivos “sello Q”, “sello Q Verde” y “bioseguridad turística”.

Escanea el código QR para acceder al registro de servicios turísticos:



En el municipio de FLORES, departamento de PETÉN, se registra:

### SERVICIOS TURÍSTICOS

103 Establecimientos de Hospedaje, siendo 39 de ellos **Aptos para la Actividad Turística** con disponibilidad de 849 Habitaciones y 2534 Plazas Cama.

59 Agencias de Viajes.

319 Guías de Turistas.

66 Empresas de Transporte Turístico Terrestre con disponibilidad de 117 unidades y un total de 2559 asientos.

0 Academias de Enseñanza de Español como Segundo Idioma.

### DISTINTIVOS DE CALIDAD

Tipo de empresa	Distintivo
6 Establecimientos de Hospedaje	1 Sello Q/ 5 Sellos de Bioseguridad
2 Agencias de Viajes	Sello de Bioseguridad
4 Guías / 1 Museo/ 1 Embajador/1 Transporte Turístico	Sello de Bioseguridad
1 Restaurante	Sello de Bioseguridad
4 Operadoras de Turismo interno y receptivo	Sello de Bioseguridad
1 Sitio Arqueológico	Sello Q Verde

## Política para la Generación y Recaudación de Ingresos Propios – PGRIP-

### Contexto

En el 2022, INAP asistió técnicamente a 106 municipalidades para la elaboración de la **Política para la Generación y Recaudación de Ingresos Propios**, con el objetivo de que cuenten con un documento que contenga lineamientos que les permitan **mejorar la recaudación de ingresos propios convencionales y no convencionales**.

### Política para la Generación y Recaudación de Ingresos Propios – PGRIP-

Aunque las propuestas de PGRIP han sido diseñadas según las necesidades de cada contexto, **todas parten de una matriz común en la que se expone:**



### Esquema General de PGRIP

<b>Auto diagnóstico financiero de la municipalidad</b>	Muestra los déficits presupuestarios y de las brechas que se generan por la falta de ingresos propios, identificando las tasas, arbitrios e impuestos que la municipalidad puede cobrar pero que no está cobrando y las razones por las cuales no lo hacen.
<b>Identificación de Potenciales</b>	Fuentes potenciales de ingresos no convencionales que permitan diseñar estrategias para hacer efectiva su recaudación.
<b>Lineamientos para la generación de ingresos convencionales</b>	Evaluación de los ingresos propios convencionales que la municipalidad está dejando de percibir, propuestas de mecanismos para mejorar los ingresos (Arbitrios, tarifas e impuestos que puede cobrar la municipalidad de acuerdo a la normativa vigente).
<b>Lineamientos de acción para ingresos no convencionales</b>	Propuesta de los ingresos no convencionales que se pueden obtener en base al potencial económico y los recursos físicos y naturales disponibles en el municipio, así como de los mecanismos que se pueden aplicar para generar estos ingresos.





## Monitoreo Índice de Gobernanza en Seguridad Alimentaria y Nutricional (SAN)

Esta herramienta tiene como finalidad la autoevaluación del desempeño de la COMUSAN y la calidad de su gestión, asimismo conocer las potencialidades y áreas a mejorar de dicha comisión en un momento determinado, definiendo un índice de gobernanza en SAN que permita la toma de decisiones consensuadas y oportunas por la COMUSAN.




Esta herramienta consiste en una aplicación que por medio de algoritmos, combina datos de 31 variables y 7 indicadores para definir un Índice de Gobernanza en SAN.



Participación: **6 variables**  
Equidad: **5 variables**  
Transparencia: **3 variables**  
Eficiencia: **4 variables**  
Capacidad de respuesta institucional: **8 variables**  
Coordinación: **3 variables**  
Marco regulatorio: **2 variables**



El Índice de Gobernanza se clasifica en tres niveles:

-  Nivel débil de Gobernanza en SAN: **Entre 0% y 49.99%**
-  Gobernanza en SAN aceptable: **Entre 50% y 79.99%**
-  Gobernanza en SAN totalmente aceptable: **Entre 80% y 100%**

# Municipio de Flores

Información	Datos	Ranking Departamental	Ranking Municipal	Mapa
-------------	-------	-----------------------	-------------------	------



## Monitoreo de Gobernanza en SAN



Año 2023

Cuatrimestre q1

Departamento Petén

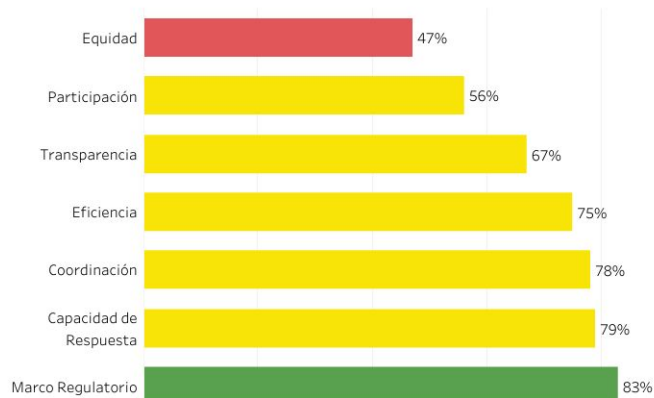
Municipio Flores

- Débil entre 0% y 49.99%
- Aceptable entre 50% y 79.99%
- Totalmente Aceptable entre 80% y 100%



Gobernanza **Aceptable** en SAN

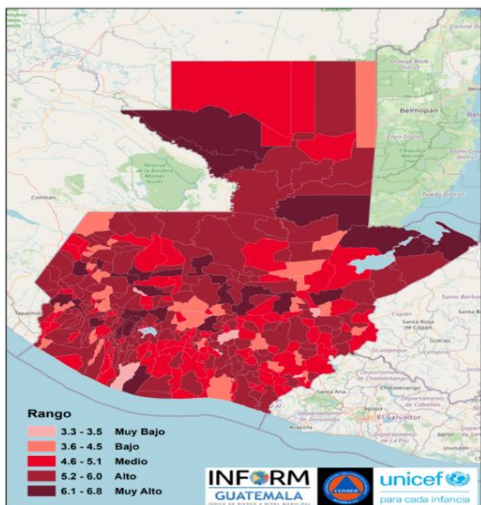
Resumen de Indicadores



Mapa de Ubicación



Fuente: SIINSAN



Estructura



FLORES, PETÉN

Clasificación de Riesgo

**ALTO**

El municipio presenta un alto índice de degradación ambiental, diversos factores que indican alta vulnerabilidad y falta de capacidades / recursos para la respuesta ante eventos de distinto origen.

INFORM Guatemala, es una herramienta nacional, abierta, objetiva y transparente que sirve para valorar el riesgo de desastres, a partir de la identificación de amenazas, vulnerabilidades y capacidades de respuesta en los 340 municipios del país.

SIMPLIFICA e INTEGRA Información sobre el riesgo de desastres a nivel municipal en Guatemala

TOMA DE DECISIONES

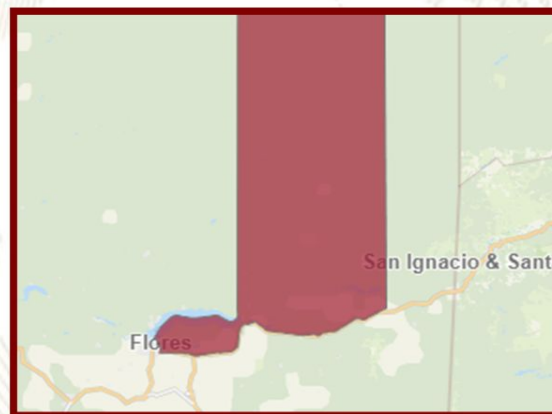
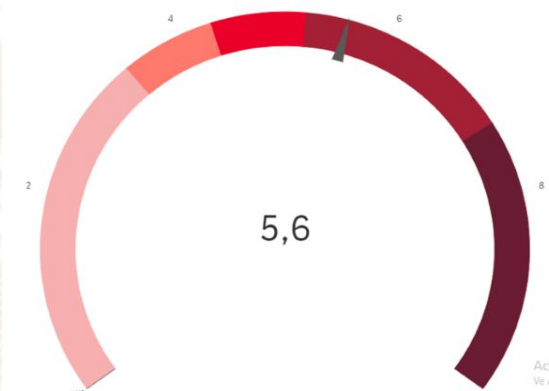


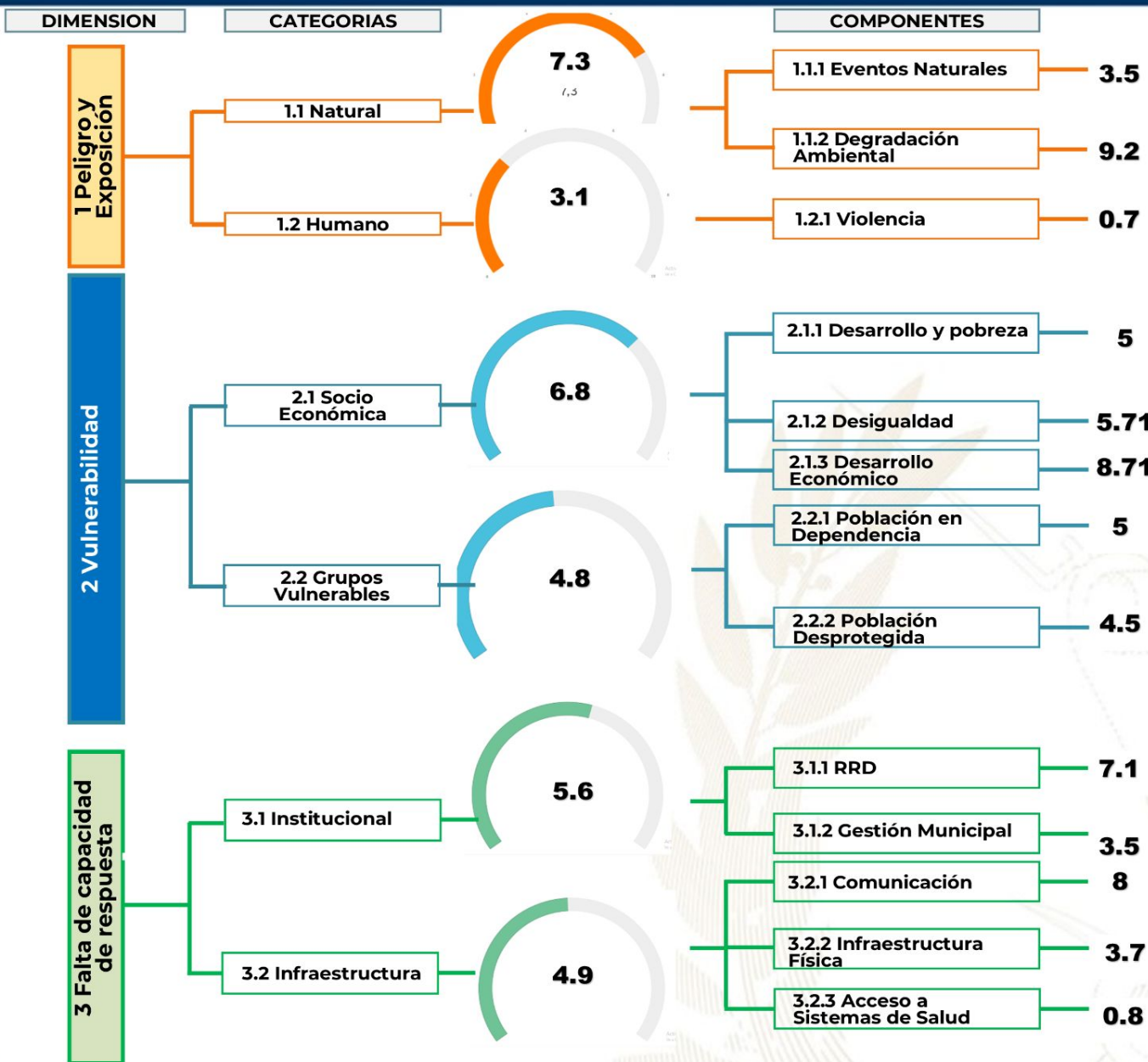
Escala 0—10



Índice de Riesgo de

Mapa muni-





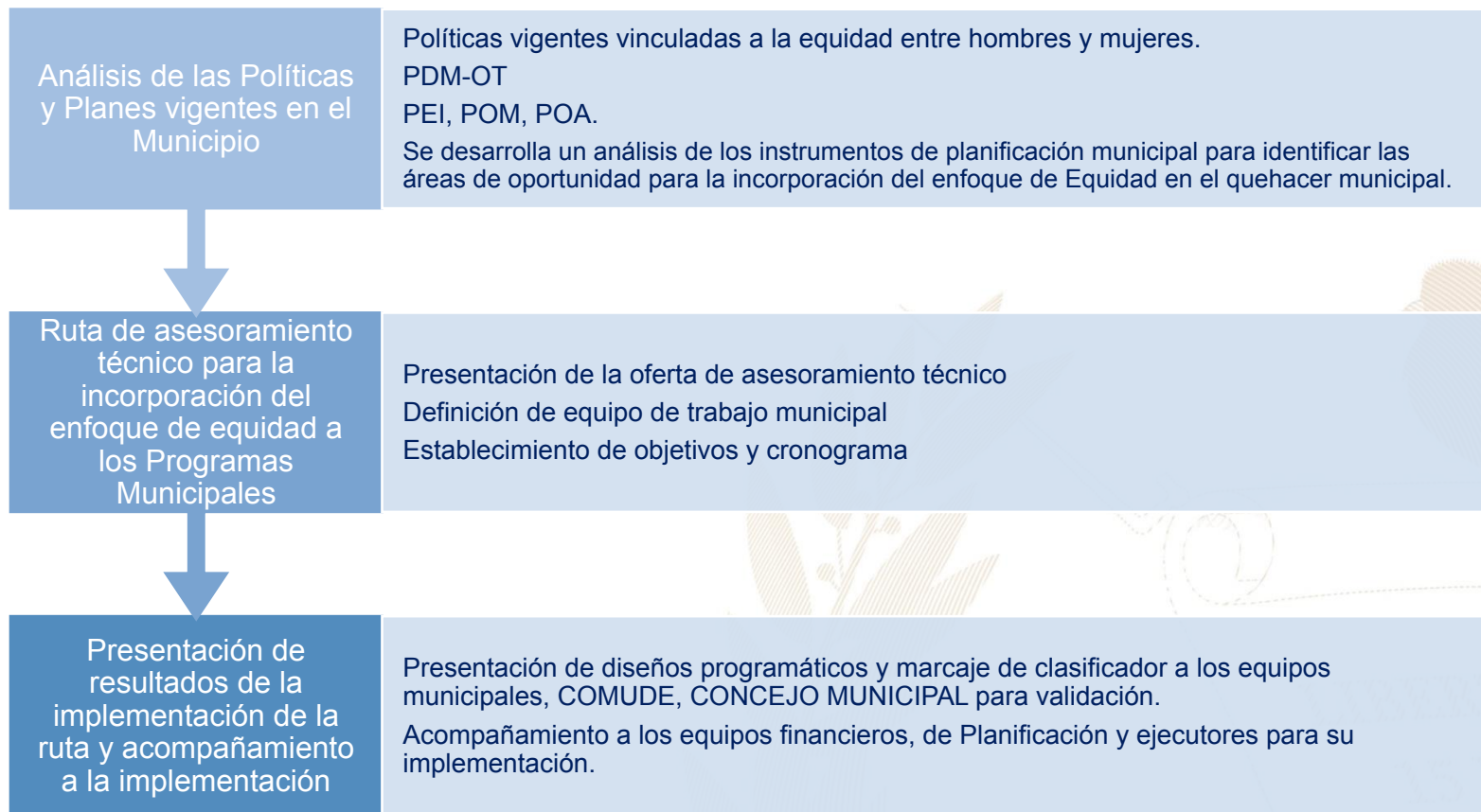
Procesos importantes para seguimiento:

- Ordenamiento territorial
- Plan Municipal de Respuesta
- Marco Nacional de Recuperación
- Normas para la Reducción de Desastres 1-4
- AGRIP
- Conformación de Coordinadoras para la Reducción de Desastres.
- Integración de Instancias Municipales para la Gestión Integral del Riesgo de Desastres.




Escala de 0—10 (menor a mayor índice de acuerdo a la metodología INFORM GT).

## Oferta Programática Dirigida a los Gobiernos Locales



Más información aquí




## Flores, Petén



### Emprendimiento y/o productividad

- Promover cursos de capacitación en diferentes áreas productivas que les permitan acceder al campo laboral y al microemprendimiento.
- Se gestionó capital semilla auto sostenible a comités para beneficio de las mujeres en el área rural.



### Educación, capacitación y formación

- Coordinar con las instituciones del gobierno central las acciones y políticas públicas relacionadas con los derechos de las mujeres.
- Se realizaron cursos de corte confección, cocina básica, bisutería, manualidades en el área rural y central.




### Asistencia social

- Se coordinó con la comisión de Seguridad Alimentaria de la SESAN, la comisión del Adulto Mayor del MINTRAB, la pensión del Adulto Mayor, la comisión de Salud del MSPAS, la ONG Tess Sin Límites, comisión de mujeres y con el Ministerio de Desarrollo Social (becas artesanales), así como, coordinación con la Secretaría de Bienestar Social (Subsidio para personas con discapacidad).

El **Índice de Desarrollo Humano Municipal (IDH-M)** describe el nivel de bienestar en una sociedad a partir de tres dimensiones básicas: educación, salud y nivel de vida. El IDH-M se mide entre 0 y 1, siendo 1 el mayor nivel de desarrollo humano.

A partir de los resultados del XII Censo Nacional de Población (INE, 2019), el **IDH-M para el municipio de Flores fue de: 0.72**. Este valor se encuentra por encima del promedio del IDH-M en el departamento de Petén (0.62) y por encima del promedio del IDH-M (0.63).

Las dimensiones del IDH-M que presentan mayor oportunidad de mejora en Flores son: **educación y nivel de vida**.



0.59

### Educación

Esperanza educativa;  
Escolaridad



0.90

### Salud

Acceso a agua y saneamiento;  
Materiales de pared y piso;  
Supervivencia de hijos nacidos vivos



0.71

### Nivel de Vida

Escolaridad de PEA;  
Numero de dormitorios por persona;  
Tipo de ocupación de Población Ocupada;  
Categoría ocupacional de Población Ocupada;  
Ubicación geográfica

#### Referencias:

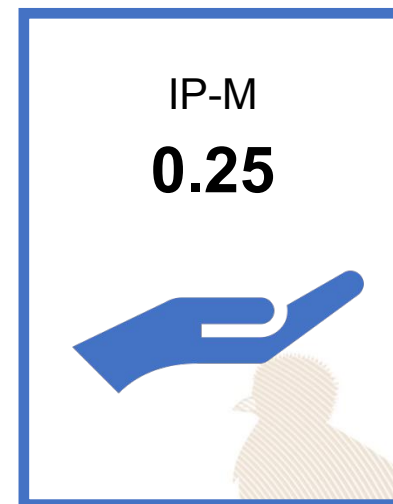
Instituto Nacional de Estadística de Guatemala (INE). (2019). XII Censo Nacional de Población y VII de Vivienda. Disponible en línea: <https://www.censopoblacion.gt/>  
Programa de las Naciones Unidas para el Desarrollo (PNUD). (2022). Informe Nacional de Desarrollo Humano. Disponible en línea: <https://indhguatemala.org/visualizacion/>



El **Índice de Privaciones Multidimensionales Municipal (IP-M)** describe la **pobreza a nivel municipal**, para reflejar las carencias de los hogares en la calidad de la vivienda, en el empleo, en los logros educativos, en el acceso a servicios básicos de agua, saneamiento y energía, y en tecnología. El IP-M se mide entre 0 y 1, siendo 1 el mayor nivel de privaciones.

A partir de los resultados del XII Censo Nacional de Población (INE, 2019), el **IP-M para el municipio de Flores fue de: 0.25**. Este valor se encuentra por debajo del promedio del IP-M en el departamento de Petén (0.40) y por debajo del IP-M en el país (0.32).

Las dimensiones del IP-M que presentan mayor oportunidad de mejora en Flores son: **tecnología y servicios básicos**



0.15

### Vivienda

Materiales precarios en piso, techo y paredes;  
Hacinamiento



0.20

### Empleo

Trabajo infantil;  
Empleo doméstico;  
Trabajo no remunerado;  
Categorías ocupacionales



0.14

### Educación

Inasistencia escolar;  
Rezago escolar;  
Adultos sin escolaridad;  
Adultos con menos de 6 años de escolaridad



0.32

### Servicios básicos

Acceso restringido a agua;  
Acceso restringido a saneamiento;  
Sin energía eléctrica



0.69

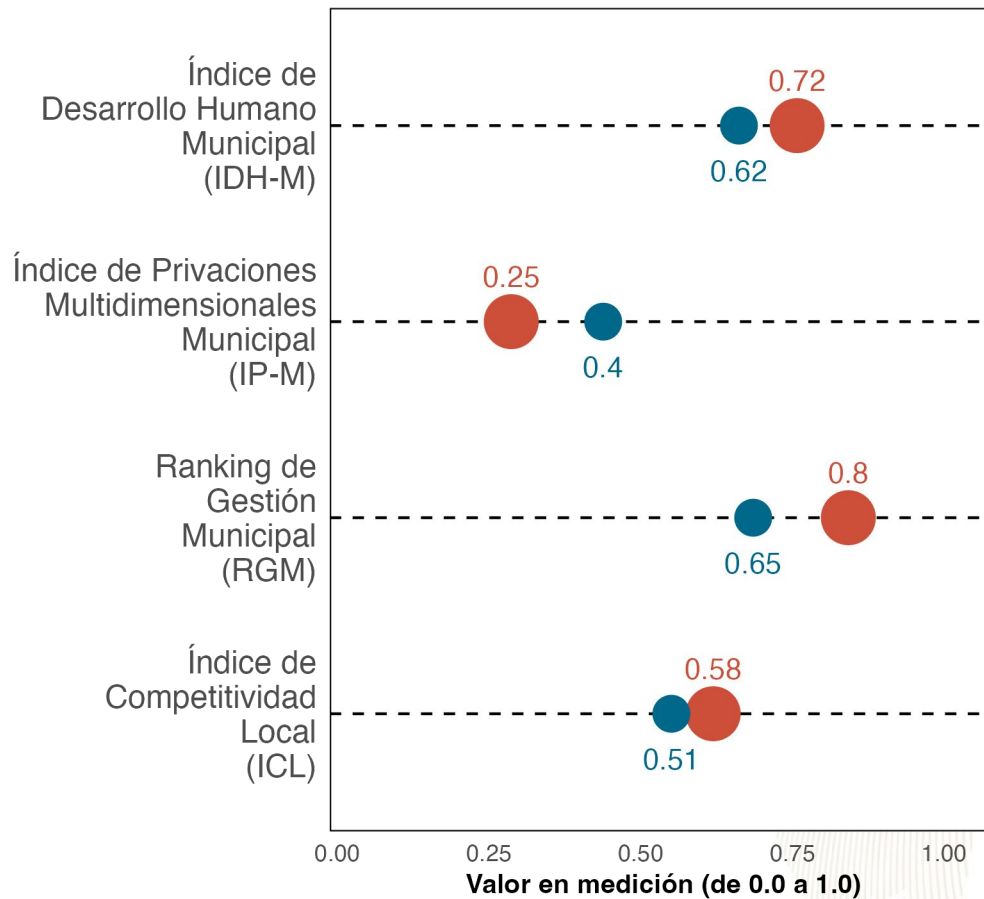
### Tecnología

Sin computadora en el hogar;  
Sin internet en el hogar

#### Referencias:

Instituto Nacional de Estadística de Guatemala (INE). (2019). XII Censo Nacional de Población y VII de Vivienda. Disponible en línea: <https://www.censopoblacion.gt/>  
Programa de las Naciones Unidas para el Desarrollo (PNUD). (2022). Informe Nacional de Desarrollo Humano. Disponible en línea: <https://indhguatemala.org/visualizacion/>

### Comparación entre desempeño del municipio y el promedio departamental




La gráfica compara el desempeño de **Flores** con el promedio de los municipios de **Petén** en distintas mediciones de desarrollo. Los resultados son:

Índice de Desarrollo Humano Municipal (IDH-M): **0.72**. Puesto **1** de **14**.

Índice de Privaciones Multidimensionales Municipal (IP-M): **0.25**. Puesto **2** de **14**.

Ranking de gestión municipal (RGM): **0.8**. Puesto **3** de **14**.

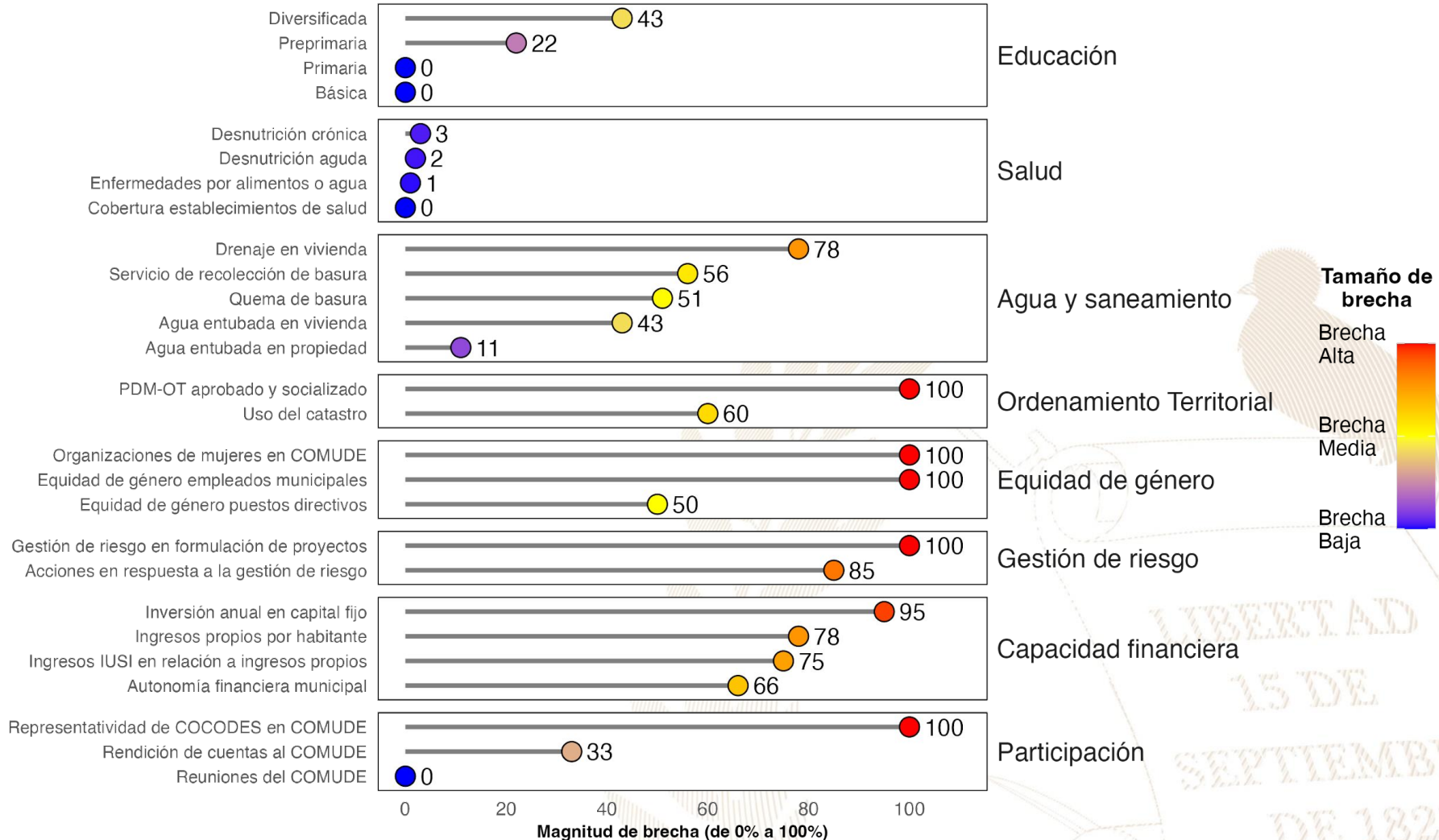
Índice de Competitividad Local (ICL): **0.58**. Puesto **1** de **14**.



Referencias:

Fundación Para el Desarrollo de Guatemala (FUNDESA). (2022). Índice de Competitividad Local. Disponible en línea: <https://www.fundesa.org.gt/indices-y-evaluaciones-de-pais/indice-de-competitividad-local>  
 Programa de las Naciones Unidas para el Desarrollo (PNUD). (2022). Informe Nacional de Desarrollo Humano. Disponible en línea: <https://indhguatemala.org/visualizacion/>  
 Secretaría de Planificación y Programación de la Presidencia (SEGEPLAN). (2022). Ranking de la Gestión Municipal 2020-2021. Disponible en línea: <https://ranking.segeplan.gob.gt/visor/>

### Brecha para cada indicador por área



#### Referencias:

La selección de indicadores por área y la estimación de brechas para cada indicador se realizó con base en la información proporcionada a la Secretaría de Coordinación Ejecutiva de la Presidencia por los Ministerios de Educación y de Salud, así como en la información del Ranking de Gestión Municipal (SEGEPLAN, 2022) y el XII Censo Nacional de Población y VII de Vivienda (INE, 2019). Una brecha baja indica que hay poca necesidad de intervenir en el indicador. Una brecha media implica la necesidad de intervenir en el indicador para fortalecerlo. Una brecha alta implica mayor necesidad de intervenir para mejorar el desempeño en el indicador.

Instituto Nacional de Estadística de Guatemala (INE). (2019). XII Censo Nacional de Población y VII de Vivienda. Disponible en línea: <https://www.censopoblacion.gt/>

Secretaría de Planificación y Programación de la Presidencia (SEGEPLAN). (2022). Ranking de la Gestión Municipal 2020-2021. Disponible en línea: <https://ranking.segeplan.gob.gt/visor/>

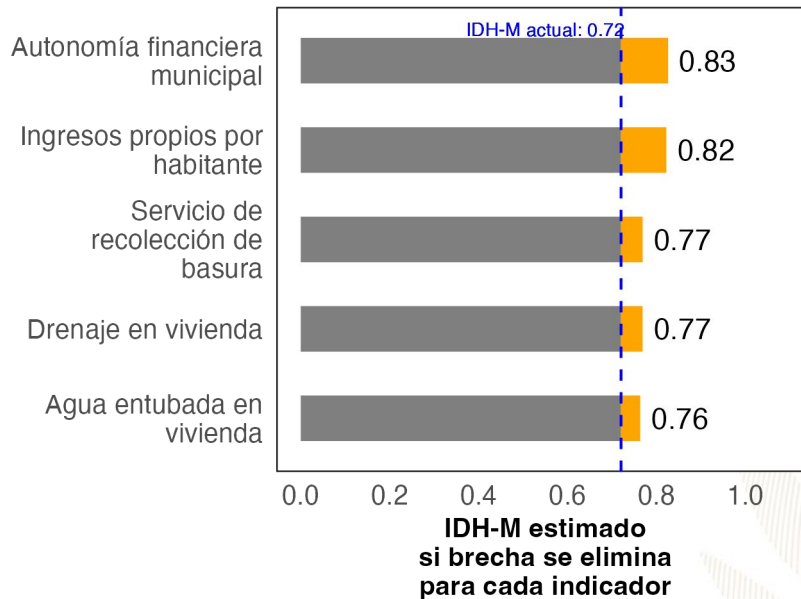
### Índice de Desarrollo Humano Municipal (IDH-M)

Si **Flores** eliminara las brechas en los indicadores de desempeño listados en la gráfica anterior, **los cinco indicadores que tendrían mayor impacto en el IDH-M serían:** (a) autonomía financiera municipal, (b) ingresos propios por habitante, (c) servicio de recolección de basura, (d) drenaje en vivienda y (e) agua entubada en vivienda.

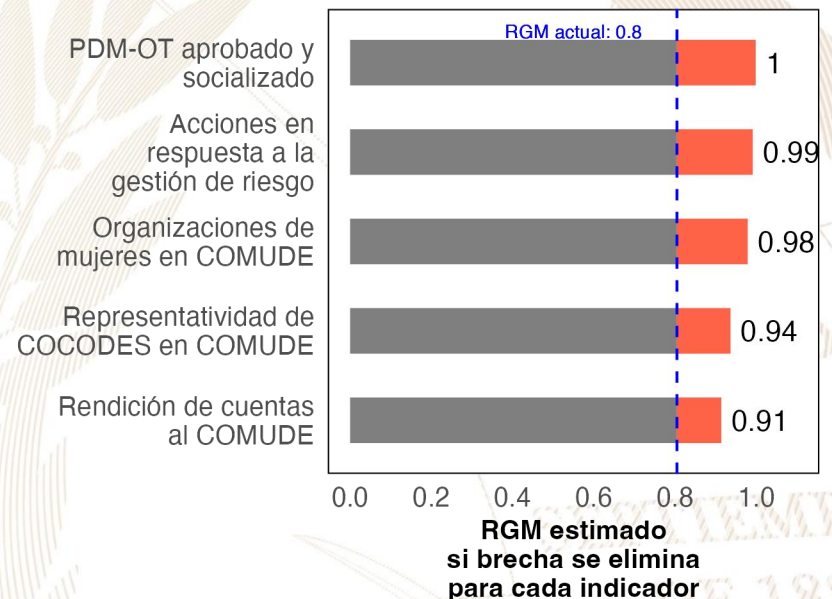
### Ranking de Gestión Municipal (RGM)

Si **Flores** eliminara las brechas en los indicadores de desempeño listados en la gráfica anterior, **los cinco indicadores que tendrían mayor impacto en el RGM serían:** (a) PDM-OT aprobado y socializado, (b) acciones en respuesta a la gestión de riesgo, (c) organizaciones de mujeres en COMUDE, (d) representatividad de COCODES en COMUDE y (e) rendición de cuentas al COMUDE.

**IDH-M estimado si brecha se elimina**



**RGM estimado si brecha se elimina**



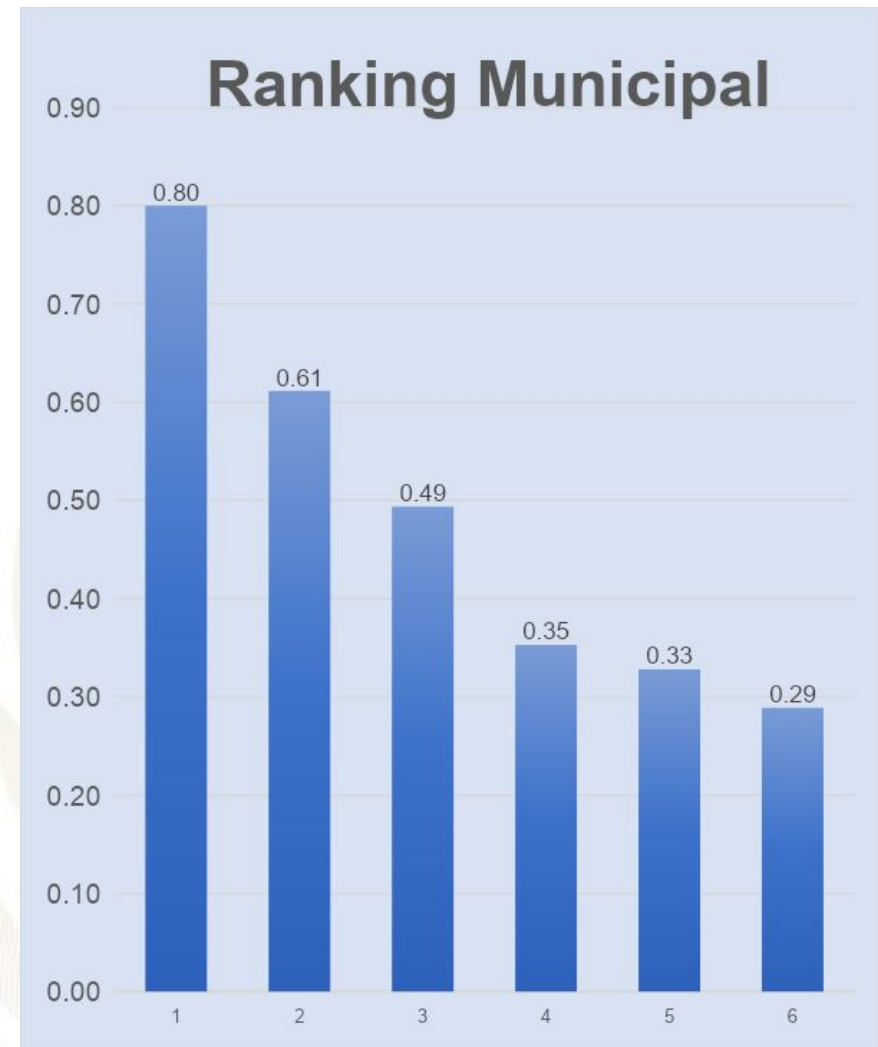
**Referencias:**

Para estimar el incremento en el desempeño se utilizó un modelo de regresión lineal tomando en cuenta la población, urbanización y etnicidad. Se considera que una brecha en un indicador de desarrollo ha sido eliminada si se reduce su valor actual a 0.  
 Instituto Nacional de Estadística de Guatemala (INE). (2019). XII Censo Nacional de Población y VII de Vivienda. Disponible en línea: <https://www.censopoblacion.gt/>  
 Programa de las Naciones Unidas para el Desarrollo (PNUD). (2022). Informe Nacional de Desarrollo Humano. Disponible en línea: <https://indhguatemala.org/visualizacion/>  
 Secretaría de Planificación y Programación de la Presidencia (SEGEPLAN). (2022). Ranking de la Gestión Municipal 2020-2021. Disponible en línea: <https://ranking.segeplan.gob.gt/visor/>

## Ranking Municipal

El Ranking de la Gestión Municipal (RGM) es un instrumento de asesoría creado para que los gobiernos locales, entidades de gobierno, cooperación internacional, academia y población en general cuenten con información precisa acerca de los avances y desafíos existentes en los principales temas de gestión municipal, a partir de la medición de 55 indicadores clasificados en 6 índices, que componen el índice de gestión municipal.

Departamento / Municipio	Resultados del Índice
<b>Petén</b>	
<b>Flores</b>	
Índice de Información a la Ciudadanía	0.80
Índice de Participación Ciudadana	0.61
Índice de Gestión Administrativa	0.49
Índice de Gestión Financiera	0.35
Índice de Servicios Públicos	0.33
Índice de Gestión Estratégica	0.29





GOBIERNO *de*  
**GUATEMALA**  
DR. ALEJANDRO GIAMMATTEI

# *Un Presidente* **MUNICIPALISTA**

10 GIRA PRESIDENCIAL

INFORME DE LOGROS

2020



2023

GOBIERNO CENTRAL A GOBIERNOS LOCALES

## A nivel nacional

Año	No.	Producto público	Comunidad	Beneficiarios	Monto (Q)
2020	1	Becas de inglés para estudiantes y docentes	Todos	6, 110	Q5,563,491.00
2021	2	Becas de inglés para estudiantes y docentes	Todos	2887	Q. 762,320.00
2022	3	Becas de inglés para estudiantes y docentes	Todos	6053	Q 30,807,720.00.
2023	4	Becas de inglés para estudiantes y docentes	Todos	8087	Q. 42, 676, 821.00

## A nivel departamento de Petén

Año	No.	Producto público	Comunidad	Beneficiarios	Monto (Q)
2020	1	Programa de Profesionalización de docentes PADEP / Becas de inglés para estudiantes y docentes	Q'eqchi'	14	Q123,200.00
2020	2	Textos escolares del nivel de educación preprimaria y primaria	q'anjob'al, tz'utujil, ixil, achi, itza', xinka, castellano	19458	Q215,755.80
2020	3	Programa de Becas de Inglés, para el fortalecimiento de las competencias lingüísticas	Todos	17	N/A
2021	4	Programa de Profesionalización de docentes PADEP / Becas de inglés para estudiantes y docentes	Q'eqchi', Itza' y Mopan	31	Q183,480.00
2021	5	Programa de Formación Inicial Docente FID	Q'eqchi' y español	46	Q304,520.00
2021	6	Textos escolares del nivel de educación preprimaria y primaria	q'anjob'al, tz'utujil, ixil, achi, itza', xinka, castellano	39938	Q1,118,862.86
2021	7	Programa de Becas de Inglés, para el fortalecimiento de las competencias lingüísticas	Todos	24	N/A
2022	8	Programa de Profesionalización de docentes PADEP / Becas de inglés para estudiantes y docentes	Q'eqchi', Itza' y Mopan	41	Q391,640.00
2022	9	Textos escolares del nivel de educación preprimaria y primaria	q'anjob'al, tz'utujil, ixil, achi, itza', xinka, castellano	8578	Q42,375.32
2022	10	Programa de Formación Inicial Docente FID	Q'eqchi' y español	98	Q519,200.00
2022	11	Programa de Becas de Inglés, para el fortalecimiento de las competencias lingüísticas	Todos	20	N/A
2023	12	Textos escolares del nivel de educación preprimaria y primaria	q'anjob'al, tz'utujil, ixil, achi, itza', xinka, castellano	35906	Q1,148,844.94
2023	13	Programa de Profesionalización de docentes PADEP / Becas de inglés para estudiantes y docentes	Q'eqchi', Itza' y Mopan	40	Q168,960.00
2023	14	Programa de Formación Inicial Docente FID	Q'eqchi' y español	44	Q138,160.00
2023	15	Programa de Becas de Inglés, para el fortalecimiento de las competencias lingüísticas	Todos	59	N/A

## Flores, Petén

Año	No.	Producto público	Comunidad	Beneficiarios	Monto (Q)
2020	1	Cuadernos De Trabajo Impresos Para Estudiantes Del Nivel Preprimario	Flores	1738	Q33,334.84
2020	2	Textos Impresos Para Estudiantes Del Nivel Primario	Flores	1738	Q102,748.82
2020	3	Textos Impresos Para Estudiantes Del Nivel Primario (bilingüe)	Flores	27219	Q259,282.42
2020	4	Establecimientos Del Nivel Preprimaria Atendidos Con Gratuidad	Flores	1602	Q107,109.14
2020	5	Establecimientos Del Nivel Primario Atendidos Con Gratuidad	Flores	4881	Q404,226.97
2020	6	Establecimientos Del Ciclo Básico Atendidos Con Gratuidad	Flores	703	Q600,232.47
2020	7	Establecimientos Del Ciclo Diversificado Atendidos Con Gratuidad	Flores	627	Q74,314.94
2020	8	Estudiantes Del Nivel Preprimaria Con Cobertura De Seguro Médico Escolar	Flores	1469	N/A
2020	9	Estudiantes Del Nivel Primaria Con Cobertura De Seguro Médico Escolar	Flores	4840	N/A
2020	10	Estudiantes Del Nivel Preprimario Beneficiados Con Útiles Escolares	Flores	1634	Q88,580.00
2020	11	Estudiantes Del Nivel Primario Beneficiados Con Útiles Escolares	Flores	4881	Q265,495.00
2020	12	Docentes Del Nivel Preprimario Beneficiados Con Valijas Didácticas	Flores	81	Q17,820.00
2020	13	Docentes Del Nivel Primario Beneficiados Con Valijas Didácticas	Flores	262	Q57,420.00
2020	14	Estudiantes del nivel preprimario atendidos con alimentación escolar	Flores	1439	Q1,181,000.00
2020	15	Estudiantes del nivel primario atendidos con alimentación escolar	Flores	4820	Q3,874,960.00
2020	16	Estudiantes del nivel preprimario del sector oficial atendidos en el sistema escolar (Monolingüe y bilingüe)	Flores	1540	Q20,163,257.78
2020	17	Estudiantes del nivel primario del sector oficial atendidos en el sistema escolar. (Monolingüe y Bilingüe)	Flores	4956	Q87,837,401.41
2020	18	Estudiantes de primaria de adultos del sector oficial atendidos en el sistema escolar	Flores	424	N/A
2020	19	Estudiantes del ciclo básico del sector oficial atendidos en el sistema escolar (Telesecundaria, nufed, oficial).	Flores	1541	Q41,718,682.13
2020	20	Estudiantes del ciclo diversificado del sector oficial atendidos en el sistema escolar. (Todas las ramas de enseñanzas)	Flores	650	Q8,457,004.05
2020	21	Estudiantes del Programa de Educación Primaria de Adultos por Correspondencia (PEAC), atendidos	Flores	403	Q235,977.37
2020	22	Estudiantes del Programa Centros Municipales de Capacitación y Formación Humana (CEMUCAF) atendidos en áreas técnico-laborales	Flores	N/A	Q294,516.15



## Flores, Petén

Año	No.	Producto público	Comunidad	Beneficiarios	Monto (Q)
2021	23	Cuadernos De Trabajo Impresos Para Estudiantes Del Nivel Preprimario	Flores	1525	Q26,112.57
2021	24	Textos Impresos Para Estudiantes Del Nivel Preprimario (bilingüe)	Flores	4024	Q42,539.70
2021	25	Textos Impresos Para Estudiantes Del Nivel Primario	Flores	3619	Q58,447.94
2021	26	Textos Impresos Para Estudiantes Del Nivel Primario (bilingüe)	Flores	35914	Q1,076,323.16
2021	27	Establecimientos Del Nivel Preprimaria Atendidos Con Gratuidad	Flores	1592	Q141,212.68
2021	28	Establecimientos Del Nivel Primario Atendidos Con Gratuidad	Flores	4790	Q711,607.93
2021	29	Establecimientos Del Ciclo Básico Atendidos Con Gratuidad	Flores	1447	Q566,383.85
2021	30	Establecimientos Del Ciclo Diversificado Atendidos Con Gratuidad	Flores	541	Q143,718.20
2021	31	Estudiantes Del Nivel Preprimaria Con Cobertura De Seguro Médico Escolar	Flores	1653	N/A
2021	32	Estudiantes Del Nivel Primaria Con Cobertura De Seguro Médico Escolar	Flores	5077	N/A
2021	33	Estudiantes Del Nivel Preprimario Beneficiados Con Útiles Escolares	Flores	1439	Q102,068.26
2021	34	Estudiantes Del Nivel Primario Beneficiados Con Útiles Escolares	Flores	4820	Q283,694.98
2021	35	Docentes Del Nivel Preprimario Beneficiados Con Valijas Didácticas	Flores	83	Q32,884.10
2021	36	Docentes Del Nivel Primario Beneficiados Con Valijas Didácticas	Flores	278	Q61,160.00
2021	37	Estudiantes del nivel preprimario atendidos con alimentación escolar	Flores	1592	Q1,124,520.00
2021	38	Estudiantes del nivel primario atendidos con alimentación escolar	Flores	4790	Q3,489,148.00
2021	39	Estudiantes del nivel preprimario del sector oficial atendidos en el sistema escolar (Monolingüe y bilingüe)	Flores	1663	Q19,097,143.28
2021	40	Estudiantes del nivel primario del sector oficial atendidos en el sistema escolar. (Monolingüe y Bilingüe)	Flores	5146	Q80,015,425.07
2021	41	Estudiantes de primaria de adultos del sector oficial atendidos en el sistema escolar	Flores	13	N/A
2021	42	Estudiantes del ciclo básico del sector oficial atendidos en el sistema escolar (Telesecundaria, nufed, oficial).	Flores	1530	Q42,037,511.16
2021	43	Estudiantes del ciclo diversificado del sector oficial atendidos en el sistema escolar. (Todas las ramas de enseñanzas)	Flores	604	Q8,643,310.06
2021	44	Estudiantes del Programa de Educación Primaria de Adultos por Correspondencia (PEAC), atendidos	Flores	N/A	Q232,945.00
2021	45	Estudiantes del Programa Centros Municipales de Capacitación y Formación Humana (CEMUCAF) atendidos en áreas técnico-laborales	Flores	N/A	Q252,729.52
2021	46	Estudiantes del Programa Nacional de Educación Alternativa, PRONEA, atendidos	Flores	54	N/A

## Flores, Petén

Año	No.	Producto público	Comunidad	Beneficiarios	Monto (Q)
2022	47	Cuadernos De Trabajo Impresos Para Estudiantes Del Nivel Preprimario	Flores	1636	Q27,075.80
2022	48	Textos Impresos Para Estudiantes Del Nivel Primario	Flores	5095	Q243,388.15
2022	49	Textos Impresos Para Estudiantes Del Nivel Primario (bilingüe)	Flores	8578	Q42,375.32
2022	50	Establecimientos Del Nivel Preprimaria Atendidos Con Gratuidad	Flores	1616	Q205,576.00
2022	51	Establecimientos Del Nivel Primario Atendidos Con Gratuidad	Flores	4919	Q726,429.02
2022	52	Establecimientos Del Ciclo Básico Atendidos Con Gratuidad	Flores	1447	Q616,087.29
2022	53	Establecimientos Del Ciclo Diversificado Atendidos Con Gratuidad	Flores	541	Q116,264.23
2022	54	Estudiantes Del Nivel Preprimaria Con Cobertura De Seguro Médico Escolar	Flores	1687	Q38,220.15
2022	55	Estudiantes Del Nivel Primaria Con Cobertura De Seguro Médico Escolar	Flores	5011	Q100,394.42
2022	56	Estudiantes Del Nivel Preprimario Beneficiados Con Útiles Escolares	Flores	1609	Q97,617.75
2022	57	Estudiantes Del Nivel Primario Beneficiados Con Útiles Escolares	Flores	4897	Q287,759.50
2022	58	Docentes Del Nivel Preprimario Beneficiados Con Valijas Didácticas	Flores	86	Q37,620.00
2022	59	Docentes Del Nivel Primario Beneficiados Con Valijas Didácticas	Flores	283	Q115,500.00
2022	60	Estudiantes del nivel preprimario atendidos con alimentación escolar	Flores	1624	Q1,913,045.41
2022	61	Estudiantes del nivel primario atendidos con alimentación escolar	Flores	4811	Q5,290,016.45
2022	62	Estudiantes del nivel preprimario del sector oficial atendidos en el sistema escolar (Monolingüe y bilingüe)	Flores	1748	Q28,567,531.15
2022	63	Estudiantes del nivel primario del sector oficial atendidos en el sistema escolar. (Monolingüe y Bilingüe)	Flores	5157	Q85,033,874.17
2022	64	Estudiantes de primaria de adultos del sector oficial atendidos en el sistema escolar	Flores	13	N/A
2022	65	Estudiantes del ciclo básico del sector oficial atendidos en el sistema escolar (Telesecundaria, nufed, oficial).	Flores	1407	Q44,275,081.27
2022	66	Estudiantes del ciclo diversificado del sector oficial atendidos en el sistema escolar. (Todas las ramas de enseñanzas)	Flores	430	Q9,610,908.40
2022	67	Estudiantes del Programa de Educación Primaria de Adultos por Correspondencia (PEAC), atendidos	Flores	69	Q338,169.39
2022	68	Estudiantes del Programa Centros Municipales de Capacitación y Formación Humana (CEMUCAF) atendidos en áreas técnico-laborales	Flores	30	Q212,541.80
2022	69	Estudiantes del programa de modalidades flexibles atendidos	Flores	213	Q662,967.80
2022	70	Estudiantes del Programa Nacional de Educación Alternativa, PRONEA, atendidos	Flores	149	Q302,553.14

## Flores, Petén

Año	No.	Producto público	Comunidad	Beneficiarios	Monto (Q)
2023	71	Cuadernos De Trabajo Impresos Para Estudiantes Del Nivel Preprimario	Flores	1699	Q32,043.14
2023	72	Textos Impresos Para Estudiantes Del Nivel Preprimario (bilingüe)	Flores	11760	Q196,156.80
2023	73	Textos Impresos Para Estudiantes Del Nivel Primario	Flores	2640	Q26,093.76
2023	74	Textos Impresos Para Estudiantes Del Nivel Primario (bilingüe)	Flores	35906	Q1,148,844.94
2023	75	Establecimientos Del Nivel Preprimaria Atendidos Con Gratuidad	Flores	1667	Q149,625.56
2023	76	Establecimientos Del Nivel Primario Atendidos Con Gratuidad	Flores	4927	Q726,556.65
2023	77	Establecimientos Del Ciclo Básico Atendidos Con Gratuidad	Flores	1355	Q367,672.15
2023	78	Establecimientos Del Ciclo Diversificado Atendidos Con Gratuidad	Flores	379	Q82,875.85
2023	79	Estudiantes Del Nivel Preprimaria Con Cobertura De Seguro Médico Escolar	Flores	1796	Q34,743.58
2023	80	Estudiantes Del Nivel Primaria Con Cobertura De Seguro Médico Escolar	Flores	5095	Q91,098.23
2023	81	Estudiantes Del ciclo básico Con Cobertura De Seguro Médico Escolar	Flores	1518	Q15,860.75
2023	82	Estudiantes Del ciclo diversificado Con Cobertura De Seguro Médico Escolar	Flores	417	Q1,707.82
2023	83	Estudiantes Del Nivel Preprimario Beneficiados Con Útiles Escolares	Flores	1677	Q90,315.00
2023	84	Estudiantes Del Nivel Primario Beneficiados Con Útiles Escolares	Flores	4901	Q264,355.00
2023	85	Estudiantes Del Ciclo Básico Beneficiados Con Útiles Escolares	Flores	1367	Q184,621.25
2023	86	Estudiantes Del Ciclo Diversificado Beneficiados Con Útiles Escolares	Flores	407	Q40,982.00
2023	87	Docentes Del Nivel Preprimario Beneficiados Con Valijas Didácticas	Flores	91	Q39,160.00
2023	88	Docentes Del Nivel Primario Beneficiados Con Valijas Didácticas	Flores	262	Q115,280.00
2023	89	Docentes Del Ciclo Básico Beneficiados Con Valijas Didácticas	Flores	68	Q45,711.77
2023	90	Docentes Del Ciclo Diversificado Beneficiados Con Valijas Didácticas	Flores	38	Q20,935.84
2023	91	Estudiantes del nivel preprimario atendidos con alimentación escolar	Flores	1700	Q1,621,800.00
2023	92	Estudiantes del nivel primario atendidos con alimentación escolar	Flores	4802	Q4,642,020.00
2023	93	Estudiantes del nivel medio atendidos con alimentación escolar	Flores	1344	Q1,086,580.00

## Flores, Petén

Año	No.	Producto público	Comunidad	Beneficiarios	Monto (Q)
2023	94	Estudiantes del nivel preprimario del sector oficial atendidos en el sistema escolar (Monolingüe y bilingüe)	Flores	1756	Q18,928,392.25
2023	95	Estudiantes del nivel primario del sector oficial atendidos en el sistema escolar. (Monolingüe y Bilingüe)	Flores	4953	Q53,086,372.94
2023	96	Estudiantes de primaria de adultos del sector oficial atendidos en el sistema escolar	Flores	9	N/A
2023	97	Estudiantes del ciclo básico del sector oficial atendidos en el sistema escolar (Telesecundaria, nufed, oficial).	Flores	1462	Q30,065,859.39
2023	98	Estudiantes del ciclo diversificado del sector oficial atendidos en el sistema escolar. (Todas las ramas de enseñanzas)	Flores	406	Q6,003,449.57
2023	99	Estudiantes del Programa de Educación Primaria de Adultos por Correspondencia (PEAC), atendidos	Flores	17	Q267,539.70
2023	100	Estudiantes del Programa Centros Municipales de Capacitación y Formación Humana (CEMUCAF) atendidos en áreas técnico-laborales	Flores	80	Q192,833.98
2023	101	Estudiantes del programa de modalidades flexibles atendidos	Flores	1038	Q715,547.17
2023	102	Estudiantes del Programa Nacional de Educación Alternativa, PRONEA, atendidos	Flores	130	Q248,599.92

## Flores, Petén

Año	No.	Producto público	Comunidad	Beneficiarios	Monto (Q)
2020	1	BONO EDUCACIÓN	N/A	N/A	N/A
2020	2	BONO NIÑAS ADOLESCENTES EN EDUCACIÓN	N/A	N/A	N/A
2020	3	BONO SALUD	N/A	N/A	N/A
2020	4	BONO SALUD DE 0 A 2 AÑOS	N/A	1	Q 2,700.00
2020	5	BECA EDUCACIÓN MEDIA	N/A	7	Q 17,500.00
2020	6	BECA SOCIAL EDUCACIÓN SUPERIOR	N/A	6	Q 12,000.00
2021	7	BONO EDUCACIÓN	N/A	N/A	N/A
2021	8	BONO NIÑAS ADOLESCENTES EN EDUCACIÓN	N/A	N/A	N/A
2021	9	BONO SALUD	N/A	N/A	N/A
2021	10	BONO SALUD DE 0 A 2 AÑOS	N/A	1	Q 3,000.00
2021	11	BECA EDUCACIÓN MEDIA	N/A	10	Q 25,000.00
2021	12	BECA SOCIAL EDUCACIÓN SUPERIOR	N/A	8	Q 18,000.00
2022	13	BONO EDUCACIÓN	N/A	N/A	N/A
2022	14	BONO SALUD	N/A	2	Q 4,200.00
2022	15	BONO SALUD DE 0 A 2 AÑOS	N/A	N/A	N/A
2022	16	BECA EDUCACIÓN MEDIA	N/A	9	Q 22,500.00
2022	17	BECA SOCIAL EDUCACIÓN SUPERIOR	N/A	8	Q 17,000.00

## Flores, Petén

Año	No.	Producto público	Comunidad	Beneficiarios	Monto (Q)
2023	18	BONO EDUCACIÓN	N/A	1	Q 600.00
2023	19	BONO SALUD	N/A	8	Q 9,600.00
2023	20	BONO SALUD DE 0 A 2 AÑOS	N/A	N/A	N/A
2023	21	BECA EDUCACIÓN MEDIA	N/A	7	Q 14,000.00
2023	22	BECA SOCIAL EDUCACIÓN SUPERIOR	N/A	6	Q 10,800.00

No.	Producto público	Comunidad	Beneficiarios	Monto
1	BONO FAMILIA	FLORES	7,416	Q 16,488,250.00
2	TRANSFERENCIAS MONETARIAS A FAMILIAS DE NIÑOS Y NIÑAS CON DESNUTRICIÓN AGUDA, PREVIAMENTE IDENTIFICADOS EN EL MARCO DE LA VULNERABILIDAD NUTRICIONAL	FLORES	7	Q 9,500.00

### PROYECCIÓN AÑO 2024 PROGRAMA SOCIAL "BECA SOCIAL"

No.	Producto público	Comunidad	Beneficiarios
1	BECA EDUCACIÓN MEDIA	N/A	9

## Flores, Petén

No.	Producto Público				
1	<p>Atención de consultas relacionadas al uso del Sistema de Contabilidad Integrada de Gobiernos Locales -SICOIN GL- y del Sistema Servicios GL, por los medios disponibles, sea vía telefónica, correo electrónico, mesa de ayuda y en Oficinas Regionales de Atención Municipal, que han sido realizadas por los empleados municipales con los siguientes perfiles:</p> <table border="1" data-bbox="137 554 1930 1289"> <thead> <tr> <th data-bbox="137 554 1045 1289">SICOIN GL</th> <th data-bbox="1045 554 1930 1289">Servicios GL</th> </tr> </thead> <tbody> <tr> <td data-bbox="137 611 1045 1082"> <ul style="list-style-type: none"> <li>- Director AFIM</li> <li>- Encargado de Contabilidad</li> <li>- Encargado de Presupuesto</li> <li>- Encargado de Tesorería</li> <li>- Encargado de Planes</li> <li>- Encargado de Contratos</li> <li>- Gestión de Ingresos</li> <li>- Gestión Presupuestaria</li> <li>- Gestión de Préstamos y donaciones</li> <li>- Alcalde</li> <li>- Asesor Municipal</li> <li>- Creación de Unidad Solicitante, entre otros</li> </ul> </td> <td data-bbox="1045 611 1930 1082"> <ul style="list-style-type: none"> <li>- Administración Municipal</li> <li>- Gestor Documento de Cobro</li> <li>- Gestor Municipal</li> <li>- Nuevo Cajero General</li> <li>- Nuevo Cajero Receptor</li> <li>- Nuevo Gerente de Agua</li> <li>- Nuevo Gerente de Arbitrios</li> <li>- Nuevo Gestor de IUSI</li> <li>- Perfil Cajero General PMT</li> <li>- Perfil Gestión PMT</li> <li>- Registro Lecturas de Agua</li> <li>- Solicitud Cuenta Corriente Anual, entre otros.</li> </ul> </td> </tr> </tbody> </table>	SICOIN GL	Servicios GL	<ul style="list-style-type: none"> <li>- Director AFIM</li> <li>- Encargado de Contabilidad</li> <li>- Encargado de Presupuesto</li> <li>- Encargado de Tesorería</li> <li>- Encargado de Planes</li> <li>- Encargado de Contratos</li> <li>- Gestión de Ingresos</li> <li>- Gestión Presupuestaria</li> <li>- Gestión de Préstamos y donaciones</li> <li>- Alcalde</li> <li>- Asesor Municipal</li> <li>- Creación de Unidad Solicitante, entre otros</li> </ul>	<ul style="list-style-type: none"> <li>- Administración Municipal</li> <li>- Gestor Documento de Cobro</li> <li>- Gestor Municipal</li> <li>- Nuevo Cajero General</li> <li>- Nuevo Cajero Receptor</li> <li>- Nuevo Gerente de Agua</li> <li>- Nuevo Gerente de Arbitrios</li> <li>- Nuevo Gestor de IUSI</li> <li>- Perfil Cajero General PMT</li> <li>- Perfil Gestión PMT</li> <li>- Registro Lecturas de Agua</li> <li>- Solicitud Cuenta Corriente Anual, entre otros.</li> </ul>
SICOIN GL	Servicios GL				
<ul style="list-style-type: none"> <li>- Director AFIM</li> <li>- Encargado de Contabilidad</li> <li>- Encargado de Presupuesto</li> <li>- Encargado de Tesorería</li> <li>- Encargado de Planes</li> <li>- Encargado de Contratos</li> <li>- Gestión de Ingresos</li> <li>- Gestión Presupuestaria</li> <li>- Gestión de Préstamos y donaciones</li> <li>- Alcalde</li> <li>- Asesor Municipal</li> <li>- Creación de Unidad Solicitante, entre otros</li> </ul>	<ul style="list-style-type: none"> <li>- Administración Municipal</li> <li>- Gestor Documento de Cobro</li> <li>- Gestor Municipal</li> <li>- Nuevo Cajero General</li> <li>- Nuevo Cajero Receptor</li> <li>- Nuevo Gerente de Agua</li> <li>- Nuevo Gerente de Arbitrios</li> <li>- Nuevo Gestor de IUSI</li> <li>- Perfil Cajero General PMT</li> <li>- Perfil Gestión PMT</li> <li>- Registro Lecturas de Agua</li> <li>- Solicitud Cuenta Corriente Anual, entre otros.</li> </ul>				

## Flores, Petén

2	<p>Realización de eventos de capacitación de acuerdo a necesidades identificadas en la municipalidad con los temas indicados a continuación:</p> <p>a) Cierre contable y apertura de ejercicio fiscal 2023 (Inicialización de Saldos)</p> <p>b) Generalidades presupuestarias</p> <p>c) Actualizaciones al MAFIM- 2a. Edición</p> <p>d) Revisión y Análisis de Reportes de Gestión y Ejecución Presupuestaria</p> <p>e) Módulo del IUSI en Servicios GL</p> <p>f) Módulo de Arbitrios en Servicios GL</p> <p>g) Planificación y Formulación Presupuestaria enfocado a GpR -SICOIN GL-</p> <p>h) Planificación (Facebook live)</p> <p>i) Planificación y Presupuesto por Resultados</p>	<p>j) Módulo de Caja -Servicios GL-</p> <p>k) Uso del Sistema Soporte GL</p> <p>l) Reportes Financieros</p> <p>m) Préstamos, Donaciones y Convenios</p> <p>n) Módulo de Agua en Servicios GL</p> <p>o) Errores más comunes que se generan al elaborar un Presupuesto</p> <p>p) Módulo de Contratos</p> <p>q) Formulación Presupuestaria de Ingresos y egresos (Facebook live)</p> <p>r) Procesamiento Electrónico de Medios de Pago, entre otros.</p>
3	<p>Capacitación en temas relacionados a las finanzas municipales, análisis e interpretación de indicadores financieros, según las siguientes metodologías:</p> <p>a) Índice Consolidado Financiero Municipal -ICFM-.</p> <p>b) Ficha de seguimiento del -ICFM- e Informe -ICFM- año finalizado.</p> <p>c) Diagnóstico para el Fortalecimiento de las Finanzas Municipales.</p>	
4	<p>Elaboración y actualización de Guías de Usuario del Sistema de Contabilidad Integrada de Gobiernos Locales -SICOIN GL- y del Sistema Servicios GL las cuales se encuentran disponibles en el Portal de Gobiernos Locales en el siguiente enlace: <a href="https://portalgl.minfin.gob.gt">https://portalgl.minfin.gob.gt</a> seleccionando las opciones "Biblioteca Virtual", "Guías y Manuales", "Guías Sicoín gl", "Guías Servicios GL", entre otras.</p>	



## Flores, Petén

- |   |  |
|---|--|
| 5 | <p>Manual de Administración Financiera Integrada Municipal -MAFIM- (Segunda Edición) el cual contiene la actualización de normas, procedimientos técnicos, administrativos y financieros que fortalecen los procesos de la gestión financiera municipal, favorece el control interno, la administración y el uso eficiente y eficaz de los recursos públicos, contribuyendo a la transparencia del gasto y la rendición de cuentas, éste se encuentra disponible en el Portal de Gobiernos Locales en el siguiente enlace: <a href="https://portalgl.minfin.gob.gt">https://portalgl.minfin.gob.gt</a> seleccionando las opciones "Biblioteca Virtual", "Guías y Manuales", "Manuales", "Manual de Administración Financiera Integrada Municipal (2a. Edición) 2022".</p>  |
| 6 | <p>Tablero de Resultados del Índice Consolidado Financiero Municipal -ICFM- el cual es un instrumento de análisis, monitoreo y evaluación que permite a través de indicadores financieros según la metodología, conocer las fortalezas y áreas de oportunidad de la gestión financiera municipal, útil para la toma de decisiones de las autoridades y funcionarios municipales, éste se encuentra disponible en el Portal de Gobiernos Locales en el siguiente enlace: <a href="https://portalgl.minfin.gob.gt">https://portalgl.minfin.gob.gt</a> seleccionando las opciones "Indicadores" y luego "ICFM".</p>   |
| 7 | <p>Ficha de Seguimiento a la Gestión Financiera Municipal en la cual se pueden visualizar los resultados de la gestión financiera de los últimos dos años para realizar análisis comparativo y el seguimiento durante el ejercicio fiscal vigente de manera mensual, permitiendo a las autoridades y funcionarios municipales identificar fortalezas y oportunidades de mejora que orienten la labor para establecer estrategias de fortalecimiento financiero municipal; asimismo se pone a disposición el Informe ICFM año finalizado, el cual muestra el análisis general de los resultados de la gestión financiera del ejercicio fiscal finalizado. Ambos instrumentos se encuentran disponibles dentro del Sistema de Contabilidad Integrada de Gobiernos Locales -SICOINGL- en la siguiente ruta: "Ejecución", "Reportes Financieros", "Ficha de Seguimiento Municipal", "Informe ICFM año finalizado".</p> |
| 8 | <p>Tablero que muestra la ejecución presupuestaria de la municipalidad desde la perspectiva de los Objetivos de Desarrollo Sostenible -ODS-, Ejes del Plan Nacional de Desarrollo, Prioridades Nacionales, Metas Estratégicas de Desarrollo y Resultados Estratégicos, los cuales se pueden consultar desde el Portal de Gobiernos Locales en el siguiente enlace: <a href="https://portalgl.minfin.gob.gt">https://portalgl.minfin.gob.gt</a> seleccionando las opciones "Indicadores" y luego "Objetivos de Desarrollo Sostenible".</p>  |

## Flores, Petén

9 Implementación de las siguientes herramientas informáticas y metodologías:

a) Sistema de Contabilidad Integrada de Gobiernos Locales -SICOIN GL-	X	Implementada
b) Sistema Servicios GL	X	Implementada
c) Aplicación (APP) Móvil para Toma de Lecturas de Agua		Por implementar
d) Generación de Boleto de Ornato Masivo		Por implementar
e) Metodología del Índice Consolidado Financiero Municipal -ICFM-	X	Implementada
f) Metodología "Diagnóstico para el Fortalecimiento de las Finanzas Municipales"		Por implementar
g) Metodología "Gestión por Resultados"	X	Implementada
h) Cobro de servicios municipales con tarjeta de crédito y débito	X	Implementada
i) Cobro de servicios municipales a través de BANCAMUNI		Por implementar
j) Cuenta Única del Tesoro Municipal -CUT-	X	Implementada

## Flores, Petén

Año	No.	Producto público	Beneficiarios	Monto (Q)
2020	1	Programa del Aporte Económico del Adulto Mayor (Activos)	564	Q2.479.600,00
2020	2	Programa del Aporte Económico del Adulto Mayor (Nuevos Beneficiarios)	34	N/A
2021	3	Programa del Aporte Económico del Adulto Mayor (Activos)	521	Q2.346.000,00
2021	4	Programa del Aporte Económico del Adulto Mayor (Nuevos Beneficiarios)	8	N/A
2022	5	Programa del Aporte Económico del Adulto Mayor (Activos)	634	Q3.285.200,00
2022	6	Programa del Aporte Económico del Adulto Mayor (Nuevos Beneficiarios)	173	N/A
2023	7	Programa del Aporte Económico del Adulto Mayor (Activos)	769	Q2.572.500,00
2023	8	Programa del Aporte Económico del Adulto Mayor (Nuevos Beneficiarios)	174	N/A

No.	Producto público	Comunidad	Aportes	Monto (Q)
1	Programa del Aporte Económico del Adulto Mayor	Flores	23.872	Q10.683.300,00

## Flores, Petén

No.	Producto público	Comunidad	Beneficiarios	Monto (Q)
1	Informe de Evaluación Socioeconómica	Colonia Nueva Santa Elena	394	1,580.00
2	Informe de Evaluación Socioeconómica	Colonia Valle del Sol	307	1,580.00
3	Informe de Evaluación Socioeconómica	Colonia Valle Verde	44	1,580.00
4	Identificación de Hogares Sin Energía	Aldea Aguadas Nuevas	263	5,963.00
5	Identificación de Hogares Sin Energía	Caserío El Limon	197	
6	Identificación de Hogares Sin Energía	Caserío Tres Naciones	88	
7	Identificación de Hogares Sin Energía	Caserío Yaxhá	153	
8	Identificación de Hogares Sin Energía	El Ramonal II	158	

## Flores, Petén

No.	Producto público	Comunidad	Beneficiarios	Monto (Q)
9	<p>Ministro sugiere investigar dicha situación y apoyar como mediador.</p> <p>OFICIO RECIBIDO, SE ESTÁ ORGANIZANDO REUNIÓN VIRTUAL CON ALCALDE DE MELCHOR DE MENCOS, ENERGUATE, ALCALDE FLORES, VICE ARITA E ING. JULIO GARCÍA PARA PODER SOLVENTAR LA PROBLEMÁTICA. El 05.09.2022 se llevo a cabo reunión virtual con el señor Viceministro, se concluyó en que el MEM está en la disposición de ayudar, pero alguna institución o juez debe delimitar los límites territoriales entre los municipios de Melchor de Mencos y Flores.</p>	No Aplica	No Aplica	No Aplica

## Flores, Petén

No.	Producto público	Comunidad	Beneficiarios	Monto (Q)
10	Identificación de Hogares Sin Energía	Aldea Aguadas Nuevas	2,628	5,963.00
11	Identificación de Hogares Sin Energía	Caserío El Limon	1,971	
12	Identificación de Hogares Sin Energía	Caserío Tres Naciones	1,58	
13	Identificación de Hogares Sin Energía	Caserío Yaxhá	1,533	
14	Identificación de Hogares Sin Energía	El Ramonal II	15,768	
15	Informe de Evaluación Socioeconómica	Colonia Nueva Santa Elena	3,942	
16	Informe de Evaluación Socioeconómica	Colonia Valle del Sol	3,066	
17	Informe de Evaluación Socioeconómica	Colonia Valle Verde	438	1,580.00

## Flores, Petén

No.	Producto público	Comunidad	Beneficiarios	Monto (Q)
18	<p>Plan Centinela verificación de calidad y cantidad en estaciones de servicio, plantas y depositos de almacenamiento y expendios de GLP en cilindros</p> <p><b>97</b> Supervisiones técnicas de calidad y cantidad en estaciones de servicio, plantas y depositos de almacenamiento y expendios de GLP en cilindros por personal Delegado de la DGH, durante el periodo 2020-agosto 2023</p>	Flores	toda la población	160,710.57
		<b>TOTAL</b>	<b>32.530</b>	<b>182,089.57</b>

## Flores, Petén

No.	Producto público	Comunidad	Beneficiarios	Monto (Q)
1	Micro, pequeños y medianos empresarios beneficiados con créditos para desarrollo empresarial y proyectos	Flores	57	Q 588.269.238,87*

\*El monto corresponde al producto a nivel global





## Flores, Petén

No.	Producto público	Comunidad	Beneficiarios	Monto (Q)
1	Proyectos Aeropuerto Internacional Mundo Maya, entre los cuales están: reparación y pintura de hangar, servicio a la planta de tratamiento de agua, instalación de aires acondicionados, reparación y mantenimiento en el edificio de Servicio de Salvamento y Extinción de Incendios (SSEI), reparación de canales pluviales, reparación y sanitización en servicios sanitarios, reparación de las puertas automáticas, remarcación y pintura de pista de aterrizaje, reparación y pintura de torre de control, instalación de pararrayo, cercado de perímetro de aeródromo, sellado de grietas, fisuras y habilitación de placas de concreto dañadas y mantenimiento de juntas en plataforma. También se procedió al reemplazo de 2 plantas generadoras de electricidad.	Petén	398.921	Q 7.000.000,00
2	B-047-2020 BACHEO DE LA RED VIAL PAVIMENTADA	Flores, Santa Ana.	60156	Q 9.320.486,20
3	L-105-2020 LIMPIEZA DEL DERECHO DE VÍA	Flores.	38186	Q 1.041.784,40
4	T-037-2020-MANTENIMIENTO RUTINARIO TERRACERÍA	Flores, MULTIMUNICIPAL PETÉN, Santa Ana.	60156	Q 5.640.896,40
5	EM-005-2021, RUTA MUNICIPAL PUENTE ISLA DE FLORES	FLORES	38186	Q 6.806.925,00
6	B-044-2022 - BACHEO DE LA RED VIAL PAVIMENTADA	Flores, MULTIMUNICIPAL PETÉN, San Andrés, San Benito, San Francisco, Santa Ana.	256342	Q 6.806.925,00
7	L-101-2022 - LIMPIEZA DEL DERECHO DE VÍA	Flores, MULTIMUNICIPAL PETÉN, Santa Ana.	82126	Q 818.888,00
8	L-102-2022 - LIMPIEZA DEL DERECHO DE VÍA	Flores.	38186	Q 783.209,20

## Flores, Petén

No.	Producto público	Comunidad	Beneficiarios	Monto (Q)
9	T-041-2022-MANTENIMIENTO RUTINARIO TERRACERÍA	Flores, MULTIMUNICIPAL PETÉN, Sayaxché.	207972	Q 6.491.765,00
10	CONSTRUCCIÓN EDIFICIO DE LA DELEGACIÓN DEPARTAMENTAL DE PETÉN EN EL MUNICIPIO DE FLORES DEPARTAMENTO DE PETÉN	FLORES	201	Q 4.366.216,94
11	REMOZAMIENTO ESCUELA OFICIAL RURAL MIXTA, CASERIO LOS TULIPANES, FLORES, PETÉN	FLORES	28	Q 336.527,24
12	REMOZAMIENTO ESCUELA OFICIAL DE PARVULOS CASERIO LAS VIÑAS, FLORES, PETEN	FLORES	61	Q 119.097,86
13	REMOZAMIENTO ESCUELA OFICIAL RURAL MIXTA, ALDEA MACANCHE, FLORES, PETÉN	FLORES	312	Q 831.101,66
14	REMOZAMIENTO ESCUELA OFICIAL DE PARVULOS, 13 AVENIDA 2-47 ZONA 2, TERCERA LOTIFICACIÓN SANTA ELENA, FLORES, PETÉN	FLORES	67	Q 76.232,34
15	REMOZAMIENTO ESCUELA OFICIAL RURAL MIXTA, CASERIO IXLU, FLORES, PETÉN	FLORES	224	Q 429.373,46
16	MEJORAMIENTO CARRETERA CA-13 AEROPUERTO INTERNACIONAL MUNDO MAYA KM. 477.700 - BIFURCACIÓN IXLU KM. 490.000, FLORES, PETÉN	FLORES	202.633	Q 148.151.678,80
17	MEJORAMIENTO ESCUELA PRIMARIA EOUM JM TIPO FEDERACIÓN JOSÉ BENÍTEZ GÓMEZ, FLORES, PETÉN.	FLORES	389	Q 96.843.606,86

## Flores, Petén

Año	No.	Producto público	Comunidad	Beneficiarios	Monto (Q)
2020	1	Instrumentos Ambientales públicos	Varias Comunidades	37.933	N/A
2020	2	Instrumentos Ambientales Privados	Varias Comunidades	90	N/A
2021	3	Guardianes	Aldea las Viñas	125	Q1.747,80
2021	4	Reforestaciones	Área municipal Paxcaman	550	Q8.851,20
2021	5	Diplomados	Santa Elena, San Miguel	368	Q4.078,20
2021	6	Capacitaciones	La Máquina, el Porvenir	298	Q3.495,60
2021	7	Jornada de Limpieza	Las viñas, El Remate	950	Q2.951,70
2021	8	Vertederos Eliminados	El Zapote	450	Q983,90
2021	9	Instrumentos Ambientales Públicos	Varias Comunidades	44.706	N/A

## Flores, Petén

Año	No.	Producto público	Comunidad	Beneficiarios	Monto (Q)
2021	10	Instrumentos Ambientales	Varias Comunidades	124	N/A
2022	11	Instrumentos Ambientales Públicos	Flores	44706	N/A
2022	12	Instrumentos Ambientales Privados	Flores	24	N/A
2023	13	Charlas	Las Viñas, La Máquina, El Porvenir, Paxcaman, Macanche, Ixlu, Zocotzal,	603	Q4.660,80
2023	14	Reforestaciones	Aldea el Porvenir, Parque Tikal.	1550	Q5.900,80
2023	15	Diplomados	Paxcamán, la Máquina, Cas Los Tulipanes, El Caoba, El Remate,	1250	Q8.739,00

## Flores, Petén

Año	No.	Producto público	Comunidad	Beneficiarios	Monto (Q)
2023	16	Capacitaciones	Uaxactún, El Naranjo, Área Central, Santa Elena, PBI GLGL Km 2.5, Reservas Militares Km 1.5.	2890	Q10.486,80
2023	17	Jornada de Limpieza	EL Remate, Playa del Pueblo.	2700	Q10.822,90
2023	18	Vertederos Eliminados	Barrio Indeca, Tercera Lotificación y Barrio la Granja	1500	Q2.951,70
2023	19	Instrumento Ambientales Públicos	Varias Comunidades	51.535	N/A
2023	20	Instrumento Ambientales Privados	Varias Comunidades	51.535	N/A

## Flores, Petén

Año	No.	Producto público	Comunidad	Beneficiarios	Monto (Q)
2020	1	Asistencia y dotación de alimentos		141	Q45,895.50
	2	Regulación del patrimonio productivo agropecuario		713	Q32,693.39
2021	1	Asistencia y dotación de alimentos		588	Q243,867.12
	2	Regulación del patrimonio productivo agropecuario		527	Q43,496.65
2022	1	Asistencia y dotación de alimentos		2878	Q1,108,030.00
	2	Entrega de estipendios para el establecimiento de huertos familiares, para reactivación de unidades productivas; y para conservación de suelos y agua		543	Q543,000.00
	3	Regulación del patrimonio productivo agropecuario		551	Q67,460.19
	4	Seguro agropecuario / agrícola catastrófico		305	Q164,787.84
	5	Proyectos de sistemas de riego y centro de acopio		40	Q92,684.00
2023	1	Asistencia y dotación de alimentos		4559	Q1,025,775.00
	2	Regulación del patrimonio productivo agropecuario		581	Q66,577.02
	3	Seguro agropecuario / agrícola catastrófico		352	Q186,506.63

## Flores, Petén

### Logros 2020 - 2023

No.	Producto público	Comunidad	Beneficiarios	Monto (Q)
1	MOBILIARIO Y EQUIPO PARA CENTRO DE SALUD -MOBILIARIO Y EQUIPO CENTRO DE SALUD-	FLORES	77,202	Q. 724,163.00
2	DOTACIÓN DE RECURSO HUMANO PARA CENTRO DE SALUD -RECURSO HUMANO-	FLORES	91,685	Q. 144,000.00
3	MEJORAMIENTO SISTEMA DE AGUAS PLUVIALES CALZADA VIRGILIO RODRÍGUEZ MACAL ENTRE 4A. CALLE Y 8A. AV. ZONA 1. -DRENAJE PLUVIAL-	FLORES	91,685	N/A
4	CONSTRUCCIÓN SISTEMA DE AGUA PLUVIALES ARROYO EL AHORCADO, SANTA ELENA, FLORES PETÉN. -DRENAJE PLUVIAL-	FLORES	91,685	N/A
5	AMPLIACIÓN SISTEMA DE ALCANTARILLADO SANITARIO 4TA CALLE A 7 AVENIDA Y 7 AVENIDA A, BARRIO ANTIGUO ZONA 1, SANTA ELENA, FLORES, PETEN -DRENAJE SANITARIO-	FLORES	91,685	N/A

## Flores, Petén

Dirección General del Deporte y la Recreación

Año	No.	Producto público	Comunidad	Beneficiarios	Monto (Q)
2020	1	000-024 Personas beneficiadas con actividades deportivas no escolares, no federadas y de recreación	Flores	200	N/A
2021	2	000-024 Personas beneficiadas con actividades deportivas no escolares, no federadas y de recreación	Flores	561	N/A
2021	3	000-026 Jóvenes beneficiados con actividades físicas, deportivas y recreativas	Flores	85	N/A
2021	4	000-029 Personas en situación de vulnerabilidad o riesgo social beneficiadas con actividades físicas y deportivas	Flores	N/I	N/A
2021	5	000-030 Festivales deportivos, recreativos y otros eventos de carácter especial, realizados para promover el acceso a la actividad física y la recreación	Flores	N/I	N/A
2022	6	000-024 Personas beneficiadas con actividades deportivas no escolares, no federadas y de recreación	Flores	485	N/A
2022	7	000-029 Eventos deportivos y recreativos en beneficio de personas en situación de vulnerabilidad o riesgo social	Flores	N/I	N/A
2022	8	000-030 Festivales deportivos, recreativos y otros eventos de carácter especial, realizados para promover el acceso a la actividad física y la recreación	Flores	N/I	N/A



## Flores, Petén

Dirección General del Deporte y la Recreación

Año	No.	Producto público	Comunidad	Beneficiarios	Monto (Q)
2023	9	11-006 Personas que reciben implementos para actividades físicas, deportivas y de recreación física en su tiempo libre	Flores	350	N/A
2023	10	11-008 Festivales deportivos, recreativos y otros eventos de carácter especial, realizados para promover el acceso a la actividad física y la recreación	Flores	N/I	N/A

Dirección General De Desarrollo Cultural Y Fortalecimiento De Las Culturas

Año	No.	Producto público	Comunidad	Beneficiarios	Monto (Q)
2020	1	Artistas apoyados en la Iniciativa Apoyarte 2020	Flores	2	Q6.000,00
2020	2	50 Inspecciones a nivel nacional a establecimientos que presentan espectáculos públicos y rastreos para verificación de establecimientos.	Flores	2547	Q5.880,00
2021	3	Casas de Desarrollo Cultural	Flores	377	Q170.634,00
2021	4	Políticas Culturales Municipales	Flores	25	Q51.476,70
2021	5	Intervenciones de emergencia derivado de los daños provocados por Depresiones Tropicales ETA e IOTA en noviembre y diciembre del 2020, en Parque Arqueológico Quiriguá, Sitios Arqueológico La Blanca y Ucanal.	Flores	N/I	Q1.830.000,00

## Flores, Petén

Dirección General De Desarrollo Cultural Y Fortalecimiento De Las Culturas

Año	No.	Producto público	Comunidad	Beneficiarios	Monto (Q)
2022	6	Certamen de Literatura, Arte y Cultura "GUATEPAZ" 2022	Flores	205	Q29.124,00
2022	7	Casas de Desarrollo Cultural	Flores	1154	Q217.814,00
2022	8	Festival y Exposición de Barriletes Gigantes	Flores	1190	Q36.500,00
2023	9	Casas de Desarrollo Cultural	Flores	558	Q126.588,00

## Flores, Petén

No.	Producto público	Comunidad	Beneficiarios	Monto (Q)
1	Operaciones Terrestres	Flores	640,151*	Q761,572,338.14*
2	Operaciones Marítimas	Flores	640,151*	Q12,510,836.15*
3	Operaciones Aéreas	Flores	640,151*	Q75,129,201.28*
4	Acciones de Prevención, contención y respuesta ante Covid-19	Flores	500,998*	Q17,227,243.83*
5	Operaciones Terrestres	Flores	640,151*	Q 699,864,880.00*
6	Operaciones Marítimas	Flores	640,151*	Q 41,880,560.00*
7	Operaciones Aéreas	Flores	640,151*	Q 2,517,130.00*
8	Acciones de Prevención, contención y respuesta ante Covid-19	Flores	500,998*	Q 49,465,491.95*
9	Hospitales temporales Covid-9	Flores	45,560	Q813,000.00
10	Apoyo a reforestación	Flores	45,560	Q466,640.00
11	Operación de Protección ambiental	Flores	45,560	Q116,750.00
12	Operación de Protección ambiental	Flores	45,560	Q42,030.00
13	Apoyo a reforestación	Flores	13,448	Q 443,000.00
14	Actividades de Protección ambiental	Flores	20,994	Q 112,500.00
15	Actividades de Protección ambiental	Flores	17,613	Q 40,500.00

\*Los datos corresponden a nivel Departamental

## Flores, Peten

No.	Producto público	Comunidad	Beneficiarios	Monto (Q)
1	Fortalecimiento de la Gobernanza en Seguridad Alimentaria y Nutricional a través de la activación de la COMUSAN y realización de reuniones mensuales ordinarias, creación de la OMSAN y mejora del índice de gobernanza en SAN de 70% en 2021 a 78% en 2023.	Todo el municipio	38,186 habitantes	N/A
2	Categorización de familias vulnerables a la Inseguridad Alimentaria y Nutricional de 36 lugares poblados, para diagnosticar y conocer las vulnerabilidades del territorio.	Altamira, Flores, El Caoba, El Capulinar, El Limón, El Porvenir, El Remate, El Zapote, Ixlú, La Blanca, La Máquina, Las Viñas, Macanché, Nueva Santa Elena, Paxcamán, Aguadas Nuevas, El Naranjo, El Ramonal, Jocotal, La Blanca, La Democracia, Los Tulipanes, Paso del Norte, San Miguel, Tres Naciones, Yaxhá.	23,500 habitantes	N/A
3	Gestión de asistencia alimentaria: 2 Expedientes para familias vulnerables a la INSAN 1 Expediente del Programa de Apoyo Alimentario y Prevención del COVID-19	San Antonio, Belén, La Cobanerita, Los Cerritos, El Porvenir, Panorama, El Redentor, El Milagro II, Valle de La Paz, Vista Hermosa, El Triunfo, La Unión, La Paz	8,938 familias	N/A

## Flores, Peten

No.	Producto público	Comunidad	Beneficiarios	Monto (Q)
4	Fortalecimiento de la Gobernanza en Seguridad Alimentaria y Nutricional a través de la activación de las 14 COMUSAN y 1 CODESAN, celebrando reuniones mensuales ordinarias, elaboración de Planes Operativos Anuales, conformando 7 Oficinas Municipales de Seguridad Alimentaria y Nutricional y mejorando del índice de gobernanza en SAN de 75% en 2021 a 85% en 2023; así mismo se estableció un SIDESAN y un SIMUSAN.	Todo el Departamento	545,000 habitantes *	N/A
5	Gestión de asistencia alimentaria: 26 Expedientes para familias vulnerables a la INSAN 14 Expediente del Programa de Apoyo Alimentario y Prevención del COVID-19.	San Luis, Poptún, Dolores, El Chal, Santa Ana, Melchor de Mencos, Flores, San Benito, San José, San Andrés, San Francisco, La Libertad, Las Cruces y Sayaxché.	113,581 personas *	N/A
6	Proceso de diagnóstico y categorización de 1,083 comunidades vulnerables a la Inseguridad Alimentaria y Nutricional en el departamento de Petén.	San Luis, Poptún, Dolores, El Chal, Santa Ana, Melchor de Mencos, Flores, San Benito, San José, San Andrés, San Francisco, La Libertad, Las Cruces y Sayaxché.	77,967 familias *	N/A

\*La cantidad de beneficiarios corresponde a nivel departamental.

## Flores, Petén

### Inversiones de Consejos de Desarrollo Departamental

Ejercicio fiscal 2020

No.	SNIP	Producto público	Comunidad	Beneficiarios	Monto (Q)
1	224442	AGUAS PLUVIALES	CABECERA MUNICIPAL	6.750	Q495.000,00
2	224450	AGUAS PLUVIALES	CABECERA MUNICIPAL	3.600	Q294.010,00
3	244458	POZO (S)	ALDEA EL ARROZAL	719	Q450.000,00
4	245468	AGUA POTABLE	ALDEA SANTA ELENA	3.232	Q1.214.879,00
5	243797	AGUAS PLUVIALES	CABECERA MUNICIPAL	11.459	Q900.000,00
6	243864	ESCUELA PREPRIMARIA	COLONIA VALLE DEL SOL	23	Q300.000,00
7	243865	ESCUELA PRIMARIA	COLONIA VALLE DEL SOL	25	Q345.294,00

## Flores, Petén

Ejercicio fiscal 2020

No.	SNIP	Producto público	Comunidad	Beneficiarios	Monto (Q)
8	243866	AGUA POTABLE	ALDEA EL CAPULINAR	605	Q900.000,00
9	243887	AGUA POTABLE	ALDEA LAS VIÑAS	1.955	Q900.000,00
10	243952	ESCUELA PREPRIMARIA	ALDEA ZOCOTZAL	29	Q500.000,00
11	243951	ESCUELA PRIMARIA	ALDEA PAXCAMÁN	508	Q450.000,00
12	243955	ESCUELA PRIMARIA	ALDEA ZOCOTZAL	108	Q400.000,00
		<b>TOTAL</b>		<b>29.013</b>	<b>Q7.149.183,00</b>

## Flores, Petén

Ejercicio fiscal 2021

No.	SNIP	Producto público	Comunidad	Beneficiarios	Monto (Q)
1	205204	AGUAS PLUVIALES	Santa Elena	2.896	Q1.425.663,00
2	260805	ALCANTARILLADO SANITARIO	Santa Elena	150	Q636.597,00
3	260786	ALCANTARILLADO SANITARIO	Barrio La Democracia, Zona 3	210	Q350.000,00
4	260808	ALCANTARILLADO SANITARIO	Santa Elena	550	Q900.000,00
5	260875	AGUA POTABLE	Aldea San Miguel	2.647	Q450.000,00
6	260775	ESCUELA PREPRIMARIA	Santa Elena	102	Q400.000,00
7	260822	ESCUELA PRIMARIA	Aldea Paxcamán	827	Q450.000,00
8	260825	ESCUELA PRIMARIA	Caserío El Triunfo La Esperanza	101	Q450.000,00
9	260783	INSTITUTO BASICO	Aldea Ixlú	168	Q450.000,00
10	260778	INSTITUTO BASICO	Aldea El Porvenir	28	Q598.708,00
11	260781	INSTITUTO BASICO	Aldea El Caoba	95	Q588.215,00
12	260752	INSTITUTO BASICO	Aldea La Máquina	85	Q450.000,00
		<b>TOTAL</b>		<b>7.859</b>	<b>Q7.149.183,00</b>



## Flores, Petén

Ejercicio fiscal 2022

No.	SNIP	Producto público	Comunidad	Beneficiarios	Monto (Q)
1	276844	PUENTE VEHICULAR	BARRIO EL ROSARIO	75	Q564.710,00
2	276846	AGUAS PLUVIALES	ALDEA EL REMATE	4.326	Q775.000,00
3	276848	ALCANTARILLADO SANITARIO	SEGUNDA LOTIFICACION ZONA 3	170	Q889.410,00
4	276850	ALCANTARILLADO SANITARIO	CASCO URBANO	100	Q310.000,00
5	276851	ALCANTARILLADO SANITARIO	BARRIO ANTIGUO	180	Q893.610,00
6	276852	AGUA POTABLE	ALDEA SAN MIGUEL	2.779	Q845.599,00
7	280835	LAVADERO	ALDEA MACANCHE	3.140	Q450.000,00
8	280841	AGUA POTABLE	COLONIA NUEVA SANTA ELENA	200	Q691.780,00
9	276840	CENTRO COMUNITARIO DE SALUD	ALDEA EL CAOBA	3.649	Q350.000,00
10	276853	ESCUELA PRIMARIA	ALDEA PAXCAMAN	142	Q360.000,00
11	276852	INSTITUTO BASICO	ALDEA MACANCHE	807	Q450.000,00
		<b>TOTAL</b>		<b>15.568</b>	<b>Q6.580.109,00</b>

## Flores, Petén

Ejercicio fiscal 2023

No.	SNIP	Producto público	Comunidad	Beneficiarios	Monto (Q)
1	297033	ALCANTARILLADO SANITARIO	BARRIO ANTIGUO ZONA 2, SANTA ELENA, FLORES, PETEN	3.063	Q900.000,00
2	297046	CENTRO DE SALUD	BARRIO ANTIGUO ZONA 2, SANTA ELENA, FLORES, PETEN	44.203	Q727.995,00
3	297048	ESCUELA PRIMARIA	COLONIA MORALES, COLONIA MODELO, SANTA ELENA, FLORES, PETEN	244	Q400.000,00
4	297049	INSTITUTO BASICO	ALDEA PAXCAMAN, FLORES, PETEN	110	Q450.000,00
5	297054	AGUA POTABLE	ALDEA MACANCHE FLORES, PETEN	3.140	Q900.000,00
6	297059	INSTITUTO BASICO	ALDEA EL CAOBA, FLORES, PETEN	80	Q500.000,00
7	297060	ESCUELA PRIMARIA	ALDEA AGUADAS NUEVAS, FLORES, PETEN	54	Q571.001,00

## Flores, Petén

Ejercicio fiscal 2023

No.	SNIP	Producto público	Comunidad	Beneficiarios	Monto (Q)
8	297064	AGUA POTABLE	ALDEA EL NARANJO FLORES, PETEN	1.225	Q850.000,00
9	297066	AGUA POTABLE	CASERIO EL TRIUNFO LA ESPERANZA, FLORES, PETEN	920	Q900.000,00
10	297067	CENTRO COMUNITARIO DE SALUD	CASERIO YAXHA, FLORES, PETEN	120	Q375.000,00
11	299978	CAMINO RURAL	DE ALDEA EL NARANJO AL CASERIO EL RAMONAL II, FLORES, PETEN	1.378	Q850.000,00
		<b>TOTAL</b>		<b>54.537</b>	<b>Q7.423.996,00</b>

## Flores, Petén

Ejercicio fiscal 2024

No.	SNIP	Producto público	Comunidad	Beneficiarios	Monto (Q)
1	314714	EDUCACION FISICA	COLONIA EL BOSQUE ZONA 3	300	Q688.769,00
2	314715	ESCUELA PRIMARIA	COLONIA NUEVA SANTA ELENA SANTA ELENA, FLORES 3	200	Q600.000,00
3	314723	ALCANTARILLADO PLUVIAL	BARRIO TZIQUINAJA ZONA 2	250	Q900.000,00
4	318359	AGUA POTABLE	COLONIA PRIMAVERA SANTA ELENA,	200	Q526.081,00
5	318363	AGUA POTABLE	BARRIO SEGUNDA LOTIFICACION SANTA ELENA,	200	Q657.602,00
6	314716	ESCUELA PREPRIMARIA	ALDEA SAN MIGUEL	200	Q700.000,00

## Flores, Petén

Ejercicio fiscal 2024

No.	SNIP	Producto público	Comunidad	Beneficiarios	Monto (Q)
7	314717	ESCUELA PREPRIMARIA	ALDEA PAXCAMÁN	200	Q700.000,00
8	314718	INSTITUTO BASICO	ALDEA EL REMATE	300	Q600.000,00
9	314729	AGUA POTABLE	ALDEA IXLU	200	Q600.000,00
10	314725	INSTITUTO BASICO	ALDEA MACANCHE	300	Q500.000,00
11	314735	AGUA POTABLE	POTABLE ALDEA UAXACTUN	200	Q650.000,00
12	314727	ESCUELA PRIMARIA	ALDEA EL NARANJO	200	Q600.000,00
13	314728	AGUA POTABLE	ALDEA LA MAQUINA	200	Q900.000,00
		<b>TOTAL</b>		<b>2.950</b>	<b>Q8.622.452,00</b>

## Flores, Petén

### PENDIENTES 2024

No.	Producto público	Comunidad	Beneficiarios	Monto (Q)
1	CONSTRUCCIÓN REDES Y LÍNEAS ELÉCTRICAS DE DISTRIBUCIÓN, COLONIA NUEVA SANTA ELENA, MUNICIPIO DE FLORES, DEPARTAMENTO DE PETÉN	COLONIA NUEVA SANTA ELENA	103	Q 1.247.588,00
2	CONSTRUCCIÓN REDES Y LÍNEAS ELÉCTRICAS DE DISTRIBUCIÓN, COLONIA VALLE DEL SOL, MUNICIPIO DE FLORES, DEPARTAMENTO DE PETÉN	COLONIA VALLE DEL SOL	40	Q 860.545,87

## Flores, Peten

No.	Producto público	Comunidad	Beneficiarios	Monto (Q)
1	PERSONAS BENEFICIADAS CON FORMACIÓN OCUPACIONAL CERTIFICABLE	FLORES	74	N/A
2	PERSONAS BENEFICIADAS CON CAPACITACIÓN NO CERTIFICABLE	FLORES	975	N/A
3	EMPRESAS BENEFICIADAS CON ASISTENCIA TÉCNICA	FLORES	4	N/A

## Flores, Peten

Año	No.	Producto público	Comunidad	Beneficiarios	Monto (Q)
2020 - 2022	1	PERSONAS BENEFICIADAS CON FORMACIÓN OCUPACIONAL CERTIFICABLE	FLORES	52	N/A
2023	2	PERSONAS BENEFICIADAS CON FORMACIÓN OCUPACIONAL CERTIFICABLE	FLORES	22	N/A
			TOTAL GENERAL	74	
2020 - 2022	1	PERSONAS BENEFICIADAS CON CAPACITACIÓN NO CERTIFICABLE	FLORES	734	N/A
2023	2	PERSONAS BENEFICIADAS CON CAPACITACIÓN NO CERTIFICABLE	FLORES	241	N/A
			TOTAL GENERAL	975	
2020 - 2022	1	EMPRESAS BENEFICIADAS CON ASISTENCIA TÉCNICA	FLORES	3	N/A
2023	2	EMPRESAS BENEFICIADAS CON ASISTENCIA TÉCNICA	FLORES	1	N/A
			TOTAL GENERAL	4	



## Flores, Petén

No.	Producto público	Comunidad	Beneficiarios	Monto (Q)
1	Cursos de capacitación	Flores	1.104	Q 106,756.80
2	Distintivo de Calidad y Sostenibilidad Turística Sello Q	Flores	1	Q 900.00
3	Distintivo de Calidad y Sostenibilidad Turística Sello Q Verde	Flores	1	Q 58,000.00
4	Sello de Bioseguridad Turística	Flores	18	Q 7,200.00
5	Sello de Bioseguridad Turística	Santa Elena	9	Q 3,200.00
6	Embajadores de Bioseguridad Turística	Flores	1	Q 400.00

## Flores, Petén

No	Producto público	Comunidad	Beneficiarios	Monto (Q)
7	Señales interpretativas Actun Kan	Santa Elena	Turistas nacionales e internacionales	Q 14,895.00
8	letras emblemáticas "MUNDO MAYA"	Flores	Turistas nacionales e internacionales	Q 58,600.00
9	Filmación video de gastronomía Uxactun	Uaxactún	175	Q 15,000.00
10	Identidad Petenera	Flores	1.000	Q 10,000.00
11	Equinoccio	Uaxactún	1.000	Q 25,000.00
12	Enhiladera Flor de Mayo (Flores, Petén	Flores	500	Q 15,000.00

## Flores, Petén

N o.	Producto público	Comunidad	Beneficiarios	Monto (Q)
13	Estudio de ruta ciclo turística en el municipio de Flores, Petén	Flores	Turistas nacionales e internacionales	Q 90,000.00
14	Elaboración de murales como parte del proyecto "Arte y Turismo, un país con más color"	Flores	Turistas nacionales e internacionales	Q 52,733.00
15	Elaboración de murales como parte del proyecto "Arte y Turismo, un país con más color"	Santa Elena	Turistas nacionales e internacionales	Q 3,000.00
16	Dotación de pintura para el programa "Pueblos Pintorescos"	Flores	Turistas nacionales e internacionales	Q 14,985.00
17	Apoyo y Fortalecimiento a las Oficinas de Turismo de las Municipalidades de Petén durante actividades de turismo tomando como referencia la Política Nacional de Turismo 2012-2022 y al PMTS 2015-2025 - 2020, 2021, 2022, 2023	Flores	32	Q 6,565.00

## Flores, Petén

N o.	Producto público	Comunidad	Beneficiarios	Monto (Q)
18	Congreso de Turismo Regional de Petén - 2020, 2021, 2022	Flores, Santa Elena Ciudad Flores	383	Q 36,360.00
19	Reuniones con el sector empresarial turístico de Petén - 2021, 2022, 2023	Flores Sayaxché Poptún Melchor de Mencos	75	Q 20,542.00
20	Seguimiento y Actualización al Plan de Desarrollo Turístico Municipal del Municipio de Flores 2019-2022 - 2021, 2022, 2023	Flores, Santa Elena Ciudad Flores	30	Q 2,525.00

## Flores, Petén

No.	Producto público	Comunidad	Beneficiarios	Monto (Q)
21	Talleres para el desarrollo de productos turísticos - 2022, 2023	Flores, Santa Elena Ciudad Flores	25	Q 2,305.00
22	FITUR, MADRID 2020	Flores, Parque nacional Tikal, Isla de Flores y Parque Arqueológico Yaxhá	Sector turístico	Q 61,573.23
23	TRAVEL AND ADVENTURE SHOW, WASHINGTON 2020	Flores, Parque nacional Tikal, Isla de Flores y Parque Arqueológico Yaxhá	Sector turístico	Q 6,800.00
24	ITB	Flores, Parque nacional Tikal, Isla de Flores y Parque Arqueológico Yaxhá	Sector turístico	Q 29,557.65
25	TRAVEL AND ADVENTURE SHOW, SAN FRANCISCO	Flores, Parque nacional Tikal, Isla de Flores y Parque Arqueológico Yaxhá	Sector turístico	Q 4,869.57
26	ANATO	Flores, Parque nacional Tikal, Isla de Flores y Parque Arqueológico Yaxhá	Sector turístico	Q 34,599.30
27	TRAVEL AND ADVENTURE SHOW, LOS ANGELES	Flores, Parque nacional Tikal, Isla de Flores y Parque Arqueológico Yaxhá	Sector turístico	Q 13,426.08

## Flores, Petén

No.	Producto público	Comunidad	Beneficiarios	Monto (Q)
28	BIT	Flores, Parque nacional Tikal, Isla de Flores y Parque Arqueológico Yaxhá	Sector turístico	Q 45,064.97
29	FITUR	Flores, Parque nacional Tikal, Isla de Flores y Parque Arqueológico Yaxhá	Sector turístico	Q 60,452.17
30	TOP RESA	Flores, Parque nacional Tikal, Isla de Flores y Parque Arqueológico Yaxhá	Sector turístico	Q 43,826.10
31	FITUR	Flores, Parque nacional Tikal, Isla de Flores y Parque Arqueológico Yaxhá	Sector turístico	Q 57,850.92
32	ANATO	Flores, Parque nacional Tikal, Isla de Flores y Parque Arqueológico Yaxhá	Sector turístico	Q 23,268.25

## Flores, Petén

No.	Producto público	Comunidad	Beneficiarios	Monto (Q)
33	TRAVEL & ADV. LOS ÁNGELES	Flores, Parque nacional Tikal, Isla de Flores y Parque Arqueológico Yaxhá	Sector turístico	Q 11,968.19
29	SEATRADE	Flores, Parque nacional Tikal, Isla de Flores y Parque Arqueológico Yaxhá	Sector turístico	Q 19,487.50
30	TRAVEL & ADV. SAN FRANCISCO	Flores, Parque nacional Tikal, Isla de Flores y Parque Arqueológico Yaxhá	Sector turístico	Q 11,927.69
31	IBTM AMÉRICAS	Flores, Parque nacional Tikal, Isla de Flores y Parque Arqueológico Yaxhá	Sector turístico	Q 20,806.60
32	top resa	Flores, Parque nacional Tikal, Isla de Flores y Parque Arqueológico Yaxhá	Sector turístico	Q 4,850.74
33	WTM Londres	Flores, Parque nacional Tikal, Isla de Flores y Parque Arqueológico Yaxhá	Sector turístico	Q 2,100.80

## Flores, Petén

No.	Producto público	Comunidad	Beneficiarios	Monto (Q)
34	ANATO VIRTUAL	Flores, Parque nacional Tikal, Isla de Flores y Parque Arqueológico Yaxhá	Sector turístico	Q 2,100.80
35	ROMANCE	Flores, Parque nacional Tikal, Isla de Flores y Parque Arqueológico Yaxhá	Sector turístico	Q 2,600.63
36	FITUR	Flores, Parque nacional Tikal, Isla de Flores y Parque Arqueológico Yaxhá	Sector turístico	Q 118,221.89
37	ITB	Flores, Parque nacional Tikal, Isla de Flores y Parque Arqueológico Yaxhá	Sector turístico	Q 81,824.74
38	TIANGUIS TURÍSTICO	Flores, Parque nacional Tikal, Isla de Flores y Parque Arqueológico Yaxhá	Sector turístico	Q 41,147.83
39	SEATRADE	Flores, Parque nacional Tikal, Isla de Flores y Parque Arqueológico Yaxhá	Sector turístico	Q 39,787.38



## Flores, Petén

No.	Producto público	Comunidad	Beneficiarios	Monto (Q)
41	ARABIAN TRAVEL MARKET	Flores, Parque nacional Tikal, Isla de Flores y Parque Arqueológico Yaxhá	Sector turístico	Q 54,554.09
42	FIEXPO	Flores, Parque nacional Tikal, Isla de Flores y Parque Arqueológico Yaxhá	Sector turístico	Q 30,429.99
43	BIRDFAIR	Flores, Parque nacional Tikal, Isla de Flores y Parque Arqueológico Yaxhá	Sector turístico	Q 5,217.39
44	SEATRADE HAMBURGO	Flores, Parque nacional Tikal, Isla de Flores y Parque Arqueológico Yaxhá	Sector turístico	En contratación
45	IBTM Américas	Flores, Parque nacional Tikal, Isla de Flores y Parque Arqueológico Yaxhá	Sector turístico	Q 31,652.17
46	TOP RESA	Flores, Parque nacional Tikal, Isla de Flores y Parque Arqueológico Yaxhá	Sector turístico	Q 53,913.04

## Flores, Petén

No	Producto público	Comunidad	Beneficiarios	Monto (Q)
47	ITT MONTREAL	Flores, Parque nacional Tikal, Isla de Flores y Parque Arqueológico Yaxhá	Sector turístico	En contratación
48	WTM Londres	Flores, Parque nacional Tikal, Isla de Flores y Parque Arqueológico Yaxhá	Sector turístico	En contratación
49	Turismo interno Se realizó el estudio de turismo interno para medir el flujo de visitantes residentes en 2022 y 2023	Flores	Sector turístico	No aplica
50	Medición de empleo turístico en 2022 y 2023	Flores	Sector turístico	No aplica
51	Observatorio de Turismo Sostenible de Petén	Flores	Sector turístico	No aplica
52	Activación promocional (BTL) en Palenque, México	Flores, Parque Nacional Yaxhá-Nakum-Naranjo, Parque natural Ixpanpajul, Playa el Remate, Uaxactún, Isla de Flores, Tikal	Sector turístico	Q 41,171.35

## Flores, Petén

No.	Producto público	Comunidad	Beneficiarios	Monto (Q)
53	Activación promocional (BTL) en Costa Rica	Flores, Parque Nacional Yaxhá-Nakum-Naranjo, Parque natural Ixpanpajul, Playa el Remate, Uaxactún, Isla de Flores, Tikal	Sector turístico	Q 41,171.35
54	Activación promocional (BTL) en Ciudad de México	Flores, Parque Nacional Yaxhá-Nakum-Naranjo, Parque natural Ixpanpajul, Playa el Remate, Uaxactún, Isla de Flores, Tikal	Sector turístico	Q 41,171.35
55	Activación promocional (BTL) en Honduras	Flores, Parque Nacional Yaxhá-Nakum-Naranjo, Parque natural Ixpanpajul, Playa el Remate, Uaxactún, Isla de Flores, Tikal	Sector turístico	Q 41,171.35
56	Activación promocional (BTL) en El Salvador	Flores, Parque Nacional Yaxhá-Nakum-Naranjo, Parque natural Ixpanpajul, Playa el Remate, Uaxactún, Isla de Flores, Tikal	Sector turístico	Q 41,171.35

## Flores, Petén

No	Producto público	Comunidad	Beneficiarios	Monto (Q)
57	Activación promocional (BTL) en Centro Comercial Cayalá	Flores, Parque Nacional Yaxhá-Nakum-Naranjo, Parque natural Ixpanpajul, Playa el Remate, Uaxactún, Isla de Flores, Tikal	Turismo Interno (Empresarios de hoteles, restaurantes y tour operadores)	Q 8,258.18
58	Activación promocional (BTL) en Centro Comercial Miraflores	Flores, Parque Nacional Yaxhá-Nakum-Naranjo, Parque natural Ixpanpajul, Playa el Remate, Uaxactún, Isla de Flores, Tikal	Sector turístico (Empresarios de hoteles, restaurantes y tour operadores)	Q 8,258.18
59	Activación promocional (BTL) en Centro Comercial Cayalá	Flores, Parque Nacional Yaxhá-Nakum-Naranjo, Parque natural Ixpanpajul, Playa el Remate, Uaxactún, Isla de Flores, Tikal	Sector turístico (Empresarios de hoteles, restaurantes y tour operadores)	Q 8,258.18

## Flores, Petén

No	Producto público	Comunidad	Beneficiarios	Monto (Q)
57	Activación promocional (BTL) en Centro Comercial Cayalá	Flores, Parque Nacional Yaxhá-Nakum-Naranjo, Parque natural Ixpanpajul, Playa el Remate, Uaxactún, Isla de Flores, Tikal	Turismo Interno (Empresarios de hoteles, restaurantes y tour operadores)	Q 8,258.18
58	Activación promocional (BTL) en Centro Comercial Miraflores	Flores, Parque Nacional Yaxhá-Nakum-Naranjo, Parque natural Ixpanpajul, Playa el Remate, Uaxactún, Isla de Flores, Tikal	Sector turístico (Empresarios de hoteles, restaurantes y tour operadores)	Q 8,258.18
59	Activación promocional (BTL) en Centro Comercial Cayalá	Flores, Parque Nacional Yaxhá-Nakum-Naranjo, Parque natural Ixpanpajul, Playa el Remate, Uaxactún, Isla de Flores, Tikal	Sector turístico (Empresarios de hoteles, restaurantes y tour operadores)	Q 8,258.18

## Flores, Petén

No	Producto público	Comunidad	Beneficiarios	Monto (Q)
47	ITT MONTREAL	Flores, Parque nacional Tikal, Isla de Flores y Parque Arqueológico Yaxhá	Sector turístico	En contratación
48	WTM Londres	Flores, Parque nacional Tikal, Isla de Flores y Parque Arqueológico Yaxhá	Sector turístico	En contratación
49	Turismo interno Se realizó el estudio de turismo interno para medir el flujo de visitantes residentes en 2022 y 2023	Flores	Sector turístico	No aplica
50	Medición de empleo turístico en 2022 y 2023	Flores	Sector turístico	No aplica
51	Observatorio de Turismo Sostenible de Petén	Flores	Sector turístico	No aplica
52	Activación promocional (BTL) en Palenque, México	Flores, Parque Nacional Yaxhá-Nakum-Naranjo, Parque natural Ixpanpajul, Playa el Remate, Uaxactún, Isla de Flores, Tikal	Sector turístico	Q 41,171.35

## Flores, Petén

No.	Producto público	Comunidad	Beneficiarios	Monto (Q)
53	Activación promocional (BTL) en Costa Rica	Flores, Parque Nacional Yaxhá-Nakum-Naranjo, Parque natural Ixpanpajul, Playa el Remate, Uaxactún, Isla de Flores, Tikal	Sector turístico	Q 41,171.35
54	Activación promocional (BTL) en Ciudad de México	Flores, Parque Nacional Yaxhá-Nakum-Naranjo, Parque natural Ixpanpajul, Playa el Remate, Uaxactún, Isla de Flores, Tikal	Sector turístico	Q 41,171.35
55	Activación promocional (BTL) en Honduras	Flores, Parque Nacional Yaxhá-Nakum-Naranjo, Parque natural Ixpanpajul, Playa el Remate, Uaxactún, Isla de Flores, Tikal	Sector turístico	Q 41,171.35
56	Activación promocional (BTL) en El Salvador	Flores, Parque Nacional Yaxhá-Nakum-Naranjo, Parque natural Ixpanpajul, Playa el Remate, Uaxactún, Isla de Flores, Tikal	Sector turístico	Q 41,171.35

## Flores, Petén

No	Producto público	Comunidad	Beneficiarios	Monto (Q)
57	Activación promocional (BTL) en Centro Comercial Cayalá	Flores, Parque Nacional Yaxhá-Nakum-Naranjo, Parque natural Ixpanpajul, Playa el Remate, Uaxactún, Isla de Flores, Tikal	Turismo Interno (Empresarios de hoteles, restaurantes y tour operadores)	Q 8,258.18
58	Activación promocional (BTL) en Centro Comercial Miraflores	Flores, Parque Nacional Yaxhá-Nakum-Naranjo, Parque natural Ixpanpajul, Playa el Remate, Uaxactún, Isla de Flores, Tikal	Sector turístico (Empresarios de hoteles, restaurantes y tour operadores)	Q 8,258.18
59	Activación promocional (BTL) en Centro Comercial Cayalá	Flores, Parque Nacional Yaxhá-Nakum-Naranjo, Parque natural Ixpanpajul, Playa el Remate, Uaxactún, Isla de Flores, Tikal	Sector turístico (Empresarios de hoteles, restaurantes y tour operadores)	Q 8,258.18



## Flores, Petén

No.	Producto público	Comunidad	Beneficiarios	Monto (Q)
60	Activación promocional (BTL) en Centro Comercial Miraflores	Flores, Parque Nacional Yaxhá-Nakum-Naranjo, Parque natural Ixpanpajul, Playa el Remate, Uaxactún, Isla de Flores, Tikal	Sector turístico (Empresarios de hoteles, restaurantes y tour operadores)	Q 8,258.18
61	Activación promocional (BTL) en El Salvador para fiestas agostinas	Flores, Parque Nacional Yaxhá-Nakum-Naranjo, Parque natural Ixpanpajul, Playa el Remate, Uaxactún, Isla de Flores, Tikal	Sector turístico (Empresarios de hoteles, restaurantes y tour operadores)	Q 8,258.18

LIBERTAD  
15 DE  
SEPTIEMBRE  
DE 1821

## Flores, Petén

No.	Producto público	Comunidad	Beneficiarios	Monto (Q)
62	Activación promocional (BTL) en El Salvador previo a vacaciones de fin de año	Flores, Parque Nacional Yaxhá-Nakum-Naranjo, Parque natural Ixpanpajul, Playa el Remate, Uaxactún, Isla de Flores, Tikal	Sector turístico (Empresarios de hoteles, restaurantes y tour operadores)	Q 8,258.18
63	Activación promocional (BTL) en El Salvador	Flores, Parque Nacional Yaxhá-Nakum-Naranjo, Parque natural Ixpanpajul, Playa el Remate, Uaxactún, Isla de Flores, Tikal	Sector turístico	Q 45,724.83
64	Activación promocional (BTL) en Festival Cuscún	Flores, Parque Nacional Yaxhá-Nakum-Naranjo, Parque natural Ixpanpajul, Playa el Remate, Uaxactún, Isla de Flores, Tikal	Sector turístico	Q 45,724.83

## Flores, Petén

No.	Producto público	Comunidad	Beneficiarios	Monto (Q)
65	Activación promocional (BTL) en El Salvador previo a fiestas agostinas	Flores, Parque Nacional Yaxhá-Nakum-Naranjo, Parque natural Ixpanpajul, Playa el Remate, Uaxactún, Isla de Flores, Tikal	Sector turístico	Q 45,724.83
66	Activación promocional (BTL) en La Antigua Guatemala Foro Forbes	Flores, Parque Nacional Yaxhá-Nakum-Naranjo, Parque natural Ixpanpajul, Playa el Remate, Uaxactún, Isla de Flores, Tikal	Sector turístico	Q 45,724.83
67	Activación promocional (BTL) en "Logrando un Cambio Social"	Flores, Parque Nacional Yaxhá-Nakum-Naranjo, Parque natural Ixpanpajul, Playa el Remate, Uaxactún, Isla de Flores, Tikal	Sector turístico	Q 45,724.83
68	Activación promocional (BTL) en El Salvador	Flores, Parque Nacional Yaxhá-Nakum-Naranjo, Parque natural Ixpanpajul, Playa el Remate, Uaxactún, Isla de Flores, Tikal	Sector turístico	Q 86,886.15

## Flores, Petén

No	Producto público	Comunidad	Beneficiarios	Monto (Q)
69	Activación promocional (BTL) en Obelisco	Flores, Parque Nacional Yaxhá-Nakum-Naranjo, Parque natural Ixpanpajul, Playa el Remate, Uaxactún, Isla de Flores, Tikal	Sector turístico	No aplica
70	Activación promocional (BTL) en Miraflores	Flores, Parque Nacional Yaxhá-Nakum-Naranjo, Parque natural Ixpanpajul, Playa el Remate, Uaxactún, Isla de Flores, Tikal	Sector turístico	Q 22,800.00
71	Activación promocional (BTL) en La Antigua Guatemala 21k	Flores, Parque Nacional Yaxhá-Nakum-Naranjo, Parque natural Ixpanpajul, Playa el Remate, Uaxactún, Isla de Flores, Tikal	Sector turístico	No aplica
72	Activación promocional (BTL) en Media Maraton de Cobán, Alta Verapaz	Flores, Parque Nacional Yaxhá-Nakum-Naranjo, Parque natural Ixpanpajul, Playa el Remate, Uaxactún, Isla de Flores, Tikal	Sector turístico	Q 25,061.38

## Flores, Petén

No	Producto público	Comunidad	Beneficiarios	Monto (Q)
73	Activación promocional (BTL) en Centro comercial Avia y Ciudad Cayalá	Flores, Parque Nacional Yaxhá-Nakum-Naranjo, Parque natural Ixpanpajul, Playa el Remate, Uaxactún, Isla de Flores, Tikal	Sector turístico	No aplica
74	Activación promocional (BTL) en C.C. Peri Roosevelt	Flores, Parque Nacional Yaxhá-Nakum-Naranjo, Parque natural Ixpanpajul, Playa el Remate, Uaxactún, Isla de Flores, Tikal	Sector turístico	No aplica
75	Activación promocional (BTL) en El Salvador	Flores, Parque Nacional Yaxhá-Nakum-Naranjo, Parque natural Ixpanpajul, Playa el Remate, Uaxactún, Isla de Flores, Tikal	Sector turístico	Q 89,000.00
76	Activación promocional (BTL) en C.C. Peri Roosevelt	Flores, Parque Nacional Yaxhá-Nakum-Naranjo, Parque natural Ixpanpajul, Playa el Remate, Uaxactún, Isla de Flores, Tikal	Sector turístico	No aplica

## Flores, Petén

No	Producto público	Comunidad	Beneficiarios	Monto (Q)
77	Activación promocional (BTL) en Ciudad Cayala	Flores, Parque Nacional Yaxhá-Nakum-Naranjo, Parque natural Ixpanpajul, Playa el Remate, Uaxactún, Isla de Flores, Tikal	Sector turístico	No aplica
78	Activación promocional (BTL) en Universidad del Istmo	Flores, Parque Nacional Yaxhá-Nakum-Naranjo, Parque natural Ixpanpajul, Playa el Remate, Uaxactún, Isla de Flores, Tikal	Sector turístico	No aplica
79	Activación promocional (BTL) en Miraflores 21K	Flores, Parque Nacional Yaxhá-Nakum-Naranjo, Parque natural Ixpanpajul, Playa el Remate, Uaxactún, Isla de Flores, Tikal	Sector turístico	Q 24,900.00
80	Activación promocional (BTL) en Metamercado	Flores, Parque Nacional Yaxhá-Nakum-Naranjo, Parque natural Ixpanpajul, Playa el Remate, Uaxactún, Isla de Flores, Tikal	Sector turístico	No aplica

## Flores, Petén

No	Producto público	Comunidad	Beneficiarios	Monto (Q)
81	Activación promocional (BTL) en Centranorte	Flores, Parque Nacional Yaxhá-Nakum-Naranjo, Parque natural Ixpanpajul, Playa el Remate, Uaxactún, Isla de Flores, Tikal	Sector turístico	No aplica
82	Sitio web paseoguatemala.gt	Flores, Parque Nacional Tikal, Isla de Flores, Parque Arqueológico Yaxhá, Nakum, Parque Natural Ixpanpajul	Sector turístico	No aplica
83	Arrendamiento de Oficina de Policia de la Division de Seguridad Turistica	Flores	Sector turístico	Q 180,000.0 0
84	Mision comercial: Presentación de destino y Rueda de negocios en Tapachula	Flores, Parque Nacional Tikal,	Sector turístico	Q 25,000.00
85	Flores, Parque Nacional Tikal,	Flores, Parque Nacional Tikal,	Sector turístico.	Q 25,000.00

## Flores, Petén

No	Producto público	Comunidad	Beneficiarios	Monto (Q)
86	Misión comercial: Presentación de destino y rueda de negocios en Costa Rica	Flores, Parque Nacional Tikal,	Guías de turistas.	Q 25,000.00
87	Misión Comercial: Presentación de destino y rueda de negocios en Costa Rica	Flores, Parque Nacional Tikal,	Guías de turistas.	No aplica
88	Misión Comercial: Presentación de destino y rueda de negocios en República Dominicana	Flores, Parque Nacional Tikal,	Guías de turistas.	No aplica
89	Misión Comercial: Presentación de destino y rueda de negocios en El Salvador	Flores, Parque Nacional Tikal,	Guías de turistas.	No aplica
90	Misión Comercial: Presentación de destino y rueda de negocios en Países Bajos	Flores, Parque Nacional Tikal,	Guías de turistas.	No aplica



## Flores, Petén

No	Producto público	Comunidad	Beneficiarios	Monto (Q)
91	Misión Comercial: Presentación de destino y rueda de negocios en España	Flores, Parque Nacional Tikal	Sector turístico r	N/A
92	Misión Comercial: Presentación de destino y rueda de negocios en Colombia	Flores, Parque Nacional Tikal	Sector turístico	N/A)
93	Misión Comercial: Presentación de destino y rueda de negocios en Canadá	Flores, Parque Nacional Tikal	Sector turístico	N/A
94	Misión Comercial: Presentación de destino y rueda de negocios en Estados Unidos	Flores, Parque Nacional Tikal	Sector turístico.	N/A)
95	Misión Comercial: Presentación de destino y rueda de negocios en Miami	Flores, Parque Nacional Tikal	Sector turístico	N/A
96	Misión Comercial: Presentación de destino y rueda de negocios en Alemania	Flores, Parque Nacional Tikal	Sector turístico	N/A

## Flores, Petén

No	Producto público	Comunidad	Beneficiarios	Monto (Q)
97	Misión Comercial: Presentación de destino y rueda de negocios en Los Ángeles	Flores, Parque Nacional Tikal	Sector turístico	N/A
98	Misión Comercial: Presentación de destino y rueda de negocios en República Dominicana	Flores, Parque Nacional Tikal	Sector turístico	N/A
99	Misión Comercial: Presentación de destino y rueda de negocios en Oaxaca	Flores, Parque Nacional Tikal	Sector turístico.	N/A
100	Misión Comercial: Presentación de destino y rueda de negocios en Tuxtla	Flores, Parque Nacional Tikal	Sector turístico.	N/A

## Flores, Petén

No	Producto público	Comunidad	Beneficiarios	Monto (Q)	Año
1	Asistencia técnica "Política Municipal para el Mejoramiento de la Generación y Recaudación de Ingresos Propios"	Flores	Gobierno municipal	Q3.600,00	2022



## Flores, Petén

No.	Producto público	Comunidad	Beneficiarios	Monto (Q)
1	Préstamos	Flores	1 entidad	Q 430.000,00

Año	No.	Producto público	Comunidad	Beneficiarios	Monto (Q)
2020	1	Capacitación en Gestión Municipal a autoridades, funcionarios y empleados municipales	Área Urbana	2,062 personas	Q 544003,18
	2	Capacitación en gestión social a empleados municipales y sociedad civil urbana organizada	Área Urbana	1,813 personas	Q 715024,39
	3	Capacitación en temas de administración, finanzas y en elaboración de instrumentos dirigida a autoridades, funcionarios y empleados municipales	Área Urbana	231 personas	Q 878075,56
2021	1	Capacitación en Gestión Municipal a autoridades, funcionarios y empleados municipales	Área Urbana	3,884 personas	Q 592142,96
	2	Capacitación en gestión social a empleados municipales y sociedad civil urbana organizada	Área Urbana	2,381 personas	Q 771469,21
	3	Capacitación en temas de administración, finanzas y en elaboración de instrumentos dirigida a autoridades, funcionarios y empleados municipales	Área Urbana	1,034 personas	Q 776018,27

**\*Nota: Cifras a nivel nacional**

## Flores, Petén

Año	No.	Producto público	Comunidad	Beneficiarios	Monto (Q)
2022	1	Capacitación en Gestión Municipal a autoridades, funcionarios y empleados municipales	Área Urbana	4,389 personas	Q 588997,74
	2	Capacitación en gestión social a empleados municipales y sociedad civil urbana organizada	Área Urbana	2,803 personas	Q 805028,26
	3	Capacitación en temas de administración, finanzas y en elaboración de instrumentos dirigida a autoridades, funcionarios y empleados municipales	Área Urbana	231 personas	Q 785660,88
2023	1	Capacitación en Gestión Municipal a autoridades, funcionarios y empleados municipales	Área Urbana	2,126 personas	Q 374429,3
	2	Capacitación en gestión social a empleados municipales y sociedad civil urbana organizada	Área Urbana	1,818 personas	Q 512970,23
	3	Capacitación en temas de administración, finanzas y en elaboración de instrumentos dirigida a autoridades, funcionarios y empleados municipales	Área Urbana	109 personas	Q 474689,8

**\*Nota: Cifras a nivel nacional**

## Flores, Petén

Año	No.	Producto público	Comunidad	Hect. Afec.	Beneficiarios	Monto (Q)
2020	1	Incendios Forestales y No Forestales Atendidos	Parque Nacional Tikal	1,8		Q 9.882.225,10 **
	2		Parque Nacional Yaxhá	11.9		
	3		Colonia Nueva Santa Elena	1.5		
	4		Aldea El Caoba y El Capulinar	2		
	5		Colonia Nueva Santa Elena	4.5		
	6		La Playa del Pueblo	0.5		
	7		Colonia Valle del Sol	3		
	8		Punta de Vitzil San Miguel	14		
	9		Parque Nacional Tikal Camino Celosita	1.0126		
	10		Ejido Municipal Cuevas de Actun Kan	5		
	11		Colonia Morales	0.5		
	12		Tulipanes y la Maquina	9		
	13		Km. 7 Paxcamán	20		
	14		Uaxactún	15		

## Flores, Petén

Año	No.	Producto público	Comunidad	Hect. Afec.	Beneficiarios	Monto (Q)
2020	15	Incendios Forestales y No Forestales Atendidos	Sur Oeste Yaxha	3.5		Q 9.882.225,10
	16		Aldea El Caoba	10		
	17		Aldea El Limón	10		
	18		Parque Nacional Yaxha	15.3		
	19		Aldea El Limón	22.5		
2021	1	Incendios Forestales y No Forestales Atendidos	Parque Nacional Yaxxha NM	0.7		Q 8.405.144,71
	2		Aldea Purucila	1		
	3		PNYNN	0.5		
	4		Aldea Paxcaman	4		
	5		Parque Nacional Yaxha NM	0.7		
	1	Instancias Municipales de Reducción de Riesgo de Desastres	Flores		N/A	Q 1.840.592,46
	1	Coordinadoras Municipales para la Reducción de Desastres	Flores		29	Q 1.383.978,57

## Flores, Petén

Año	No.	Producto público	Comunidad	Hect. Afec.	Beneficiarios	Monto (Q)
2022	1	Incendios Forestales y No Forestales Atendidos	Aldea El Capulinar	1.2		Q 9.330.624,02 **
	2		Aldea El Zapote	6		
	3		Aldea San Miguel	1		
	4		Barrio Las Flores	1		
2023		Incendios Forestales y No Forestales Atendidos	Socotzal	4		Q 5.607.818,70 **
			Centro Maya, Santa Elena	2		
			Finca Ixpanpajul, km 469, ruta CA 13 Santa Elena Flores	1		
			El Remate	1		
			Aldea El Caoba	10		
			Yaxha	0		
			Yaxha	13		
			Finca Sinibaldi/ZUM	11		
			Tierra Santa/ Comunidad Yaxhá	5		



## Flores, Petén

Año	No.	Producto público	Comunidad	Hect. Afec.	Beneficiarios	Monto (Q)
2023		Incendios Forestales y No Forestales Atendidos	Parque Nacional Tikal	1499		Q 5.607.818,70 **
			Parcelamiento La Mula, Aldea El Caoba	2		
			Aldea Socotzal	12		
			Aldea Paxcaman, Zona 2 Santa Elena	15		
			Cuevas de Actún Can	1		
			Aldea Paxcaman Ruta	3		
			Aldea El Mango	50		
			Cerro Cahui	2		
			Aldea El Caoba	100		
			Aldea Macanche	4		
			Parcelamiento El Tecolote, Aldea El Caoba	18		
			Parque Nacional Yaxha	8		

**\*\* NOTA:** El monto consignado representa lo ejecutado en forma global para el ejercicio fiscal indicado

## Flores, Petén

### Actividades Realizadas en el Municipio

No.	Producto público	Comunidad	Beneficiarios	Monto (Q)
1	EXPEDIENTE LEVANTAMIENTO CATASTRAL POR PREDIO, FINALIZADO	FLORES	13,783	Q.4,134,900.00
2	INFORMES CIRCUNSTANCIADOS DE PREDIOS, FINALIZADO	FLORES	13,703	Q. 1,918,420.00
3	DICTAMEN JURÍDICO Y DECLARATORIA DE PREDIO CATASTRADO, ELABORADO	FLORES	12,699	Q. 1,142,910.00
4	NOTIFICACIÓN DE DECLARATORIA DE PREDIO CATASTRADO, REALIZADO	FLORES	12,348	Q. 1,852,200.00
5	INSCRIPCIÓN DE PREDIO CATASTRADO EN EL REGISTRO PÚBLICO	FLORES	11,179	Q. 1,676,850.00
6	DECLARATORIA ADMINISTRATIVA DE TIERRAS COMUNALES	FLORES	61	N/I
7	CAPACITACIÓN SOBRE SIG Y NORMAS TÉCNICAS CATASTRALES	FLORES	1	Q. 50,000.00
8	ACOMPAÑAMIENTO TÉCNICO EN EL PROCESO DE IMPLEMENTACIÓN DEL PDM-OT	FLORES	1	Q. 100,000.00
9	TRASLADO DE INFORMACIÓN CATASTRAL PARA EL USO Y MANEJO MULTIFINALITARIO POR MEDIO DEL SAIM	FLORES	1	Q. 50,000.00
10	TRASLADO DE ORTOFOTOS POR MEDIO DEL SAIM	FLORES	N/I	N/I
11	ACOMPAÑAMIENTO SOBRE ORDENAMIENTO TERRITORIAL Y CATASTRO	FLORES	1	Q. 50,000.00

## Flores, Petén

### Actividades Realizadas en el Municipio 2020 - 2023

No.	Producto público	Comunidad	Beneficiarios	Monto (Q)
1	EXPEDIENTE LEVANTAMIENTO CATASTRAL POR PREDIO, FINALIZADO	FLORES	5,5	Q. 1,650,000.00
2	INFORMES CIRCUNSTANCIADOS DE PREDIOS, FINALIZADO	FLORES	5,008	Q. 701,120.00
3	DICTAMEN JURÍDICO Y DECLARATORIA DE PREDIO CATASTRADO, ELABORADO	FLORES	4,222	Q. 379,980.00
4	NOTIFICACIÓN DE DECLARATORIA DE PREDIO CATASTRADO, REALIZADO	FLORES	5,441	Q. 816,150.00
5	INSCRIPCIÓN DE PREDIO CATASTRADO EN EL REGISTRO PÚBLICO	FLORES	3,448	Q. 517,200.00
6	DECLARATORIA ADMINISTRATIVA DE TIERRAS COMUNALES	FLORES	61	N/I
7	CAPACITACIÓN SOBRE SIG Y NORMAS TÉCNICAS CATASTRALES	FLORES	1	Q. 50,000.00
8	ACOMPAÑAMIENTO TÉCNICO EN EL PROCESO DE IMPLEMENTACIÓN DEL PDM-OT	FLORES	1	Q. 100,000.00
9	TRASLADO DE INFORMACIÓN CATASTRAL PARA EL USO Y MANEJO MULTIFINALITARIO POR MEDIO DEL SAIM	FLORES	1	Q. 50,000.00
10	ACOMPAÑAMIENTO SOBRE ORDENAMIENTO TERRITORIAL Y CATASTRO	FLORES	1	Q. 50,000.00

### Acciones Pendientes

Las actividades que se continuarán desarrollando son, principalmente de establecimiento catastral para avanzar el municipio (levantamiento catastral, actualización catastral, análisis catastral, análisis jurídico y Registro Público), asistencia técnica para el uso y manejo multifinalitario de la información catastral, que incluye capacitaciones y dotación de usuarios para acceder a la plataforma que contiene la capa predial del municipio; regularización de predios y declaratoria administrativa de tierras comunales (en caso aplique).

**Alejandro Eduardo Giammattei Falla**  
**Señor Presidente de la República**

---

**Secretaría de Coordinación  
Ejecutiva de la Presidencia**

Álvaro Leonel Díaz Velásquez  
Secretario de Coordinación Ejecutiva

Danilo José Soto Castañeda  
Subsecretario de Coordinación Ejecutiva

Victor Hugo Paiz Gómez  
Subsecretario para la Descentralización

Leonel Eduardo Girón Véliz  
Director del Sistema de Consejos de Desarrollo

Luis Eduardo Orozco Orellana  
Director General para la Descentralización

Jonathan Arnulfo Del Cid López  
Director de Informática

Jesús Felipe Polanco Tello  
Director Técnico de Operaciones

Luis Alfonso Rodas Guzmán  
Director de Planificación

Jennifer Cristina García Marroquín  
Directora de Comunicación social

Luz Azucena Mendoza Cajbón  
Directora Administrativa Financiera

María José Sánchez Mejía  
Directora de Asesoría Jurídica

Alberto Emmanuel Soto de León  
Director de Auditoría Interna

Isis Ana Graciela Serrano Lemus  
Asesoría Técnica

Saúl Nehemias Obando Mejía  
Dirección Técnica de Operaciones

David Roberto Barrera Valenzuela  
Dirección Técnica de Operaciones

**Autorizado**

---

Alejandro Eduardo Giammattei Falla  
Señor Presidente de la República

Álvaro Leonel Díaz Velásquez  
Secretario de Coordinación Ejecutiva de la Presidencia

**Elaborado**

---

Despacho  
Secretaría de Coordinación Ejecutiva de la Presidencia

Subsecretaría de Coordinación Ejecutiva  
Secretaría de Coordinación Ejecutiva de la Presidencia

**Revisado**

---

Dirección del Sistema de Consejos de Desarrollo  
Dirección Técnica de Operaciones  
Dirección de Descentralización

**Diseño y diagramación**

---

Dirección de Comunicación Social

**340** municipios  
**fuertes,**  
**hacen un Estado fuerte!**

ACCESO A INFORMACIÓN DIGITAL



<https://scep.gob.gt/carta-de-navegacion-municipal/>