



Carta de navegación Municipal

MUNICIPALIDAD DE ESQUIPULAS, CHIQUMULA



GOBIERNO de GUATEMALA
DR. ALEJANDRO GIAMMATTEI

MINISTERIO DE SERVICIOS PÚBLICOS



GOBIERNO de GUATEMALA
DR. ALEJANDRO GIAMMATTEI

MINISTERIO DE TRABAJO Y PREVISIÓN SOCIAL



GOBIERNO de GUATEMALA
DR. ALEJANDRO GIAMMATTEI

MINISTERIO DE CULTURA Y DEPORTE



GOBIERNO de GUATEMALA
DR. ALEJANDRO GIAMMATTEI

MINISTERIO DE AMBIENTE Y RECURSOS NATURALES



GOBIERNO de GUATEMALA
DR. ALEJANDRO GIAMMATTEI

MINISTERIO DE SALUD PÚBLICA Y ASISTENCIA SOCIAL



GOBIERNO de GUATEMALA
DR. ALEJANDRO GIAMMATTEI

MINISTERIO DE AGRICULTURA, GANADERÍA Y ALIMENTACIÓN



GOBIERNO de GUATEMALA
DR. ALEJANDRO GIAMMATTEI

MINISTERIO DE COOPERACIÓN



GOBIERNO de GUATEMALA
DR. ALEJANDRO GIAMMATTEI

MINISTERIO DE EDUCACIÓN



GOBIERNO de GUATEMALA
DR. ALEJANDRO GIAMMATTEI

SECRETARÍA DE SEGURIDAD ALIMENTARIA Y NUTRICIONAL DE LA PRESIDENCIA DE LA REPÚBLICA



GOBIERNO de GUATEMALA
DR. ALEJANDRO GIAMMATTEI

SECRETARÍA PRESIDENCIAL DE LA VELOCIDAD



GOBIERNO de GUATEMALA
DR. ALEJANDRO GIAMMATTEI

COMISIÓN PRESIDENCIAL DE ASUNTOS MUNICIPALES



Instituto Guatemalteco de Turismo



SEGEPLAN



LIBERTAD
15 DE
SEPTIEMBRE
DE 1821

Estimados Alcaldes y Alcaldesas:

Me dirijo a ustedes con un mensaje de profundo compromiso y gratitud en este importante momento de transición de gobierno. Como Presidente de la República de Guatemala, identificado plenamente con el municipalismo y la necesidad de fortalecer el poder local, es mi deber informarles sobre los alcances y resultados a nivel local y nacional, y cómo orientar de mejor manera los retos del desarrollo en las 340 municipalidades del país.

En este sentido, deseo resaltar el análisis exhaustivo realizado por la Secretaría de Coordinación Ejecutiva de la Presidencia, los Ministerios y demás instituciones que reportan los logros alcanzados a nivel sectorial y del Sistema de Consejos de Desarrollo, así como las brechas que se deben superar. Los datos recopilados en este análisis, proporcionan una base sólida para la toma inteligente y oportuna de decisiones en cada municipalidad, por lo que se ilustran las prioridades de su municipio, así como las transferencias financieras que el Organismo Ejecutivo traslada de manera efectiva y oportuna a todas las municipalidades del país, lo que ha permitido ir cerrando brechas y asegurar un futuro más próspero.

El Sistema de Consejos de Desarrollo ha sido una herramienta fundamental para fomentar la participación ciudadana y garantizar que las necesidades de nuestras comunidades sean atendidas de manera adecuada. Gracias al esfuerzo conjunto entre el Gobierno central y las

municipalidades, se han logrado avances notables en el desarrollo local y en la mejora de la calidad de vida de nuestros ciudadanos, fortaleciendo así el municipalismo.

Es importante reconocer que aún existen retos por alcanzar. Estos retos y brechas demandan como país, redoblar esfuerzos y a trabajar de la mano para superar las adversidades. Con la información proporcionada por el Gobierno central en este documento, estamos en una posición sólida para tomar decisiones informadas que nos permitan avanzar hacia una Guatemala con más desarrollo. Hacer gobierno implica recordar que el verdadero poder radica en la unidad, complementariedad y colaboración, por lo que trabajar en conjunto para beneficio de las comunidades, asegura construir una Guatemala más fuerte, más unida y más próspera.

**"Que Dios bendiga Guatemala".
Con gratitud y compromiso,**

**Dr. Alejandro Giammattei
Presidente de la República**

LIBERTAD
15 DE
SEPTIEMBRE
DE 1821

Eficiencia en aportes a Consejos de Desarrollo, Departamental, Chiquimula 2020 - 2023

No.	Municipio	Porcentaje de ejecución 2020	Porcentaje de ejecución 2021	Porcentaje de ejecución 2022	Porcentaje de ejecución 2023	Porcentaje de ejecución 2020 - 2023
1	Ipala	100%	100%	100%	0%	70%
2	Olopa	71%	71%	97%	27%	65%
3	Camotán	84%	99%	90%	0%	64%
4	Chiquimula	39%	100%	76%	41%	63%
5	San Jacinto	88%	89%	68%	10%	61%
6	Jocotán	63%	98%	85%	1%	58%
7	San Juan Ermita	73%	100%	77%	0%	57%
8	San José La Arada	76%	81%	72%	7%	56%
9	Esquipulas	48%	83%	83%	14%	55%
10	Quezaltepeque	26%	88%	49%	19%	44%
11	Concepción Las Minas	27%	86%	56%	0%	40%

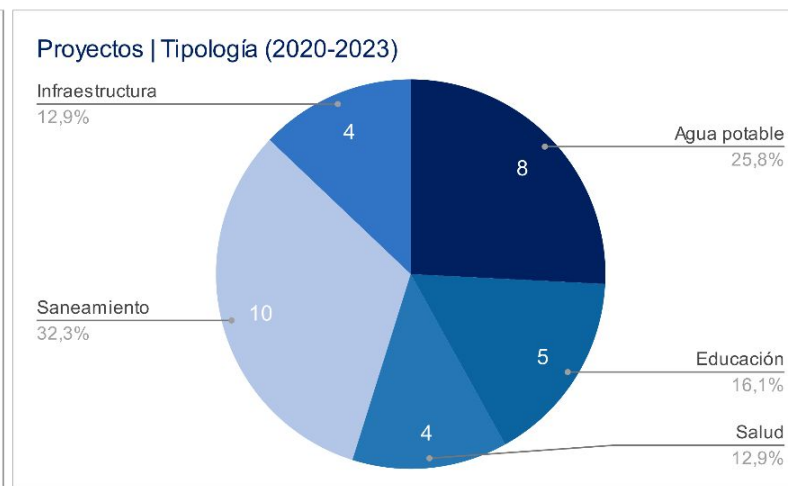
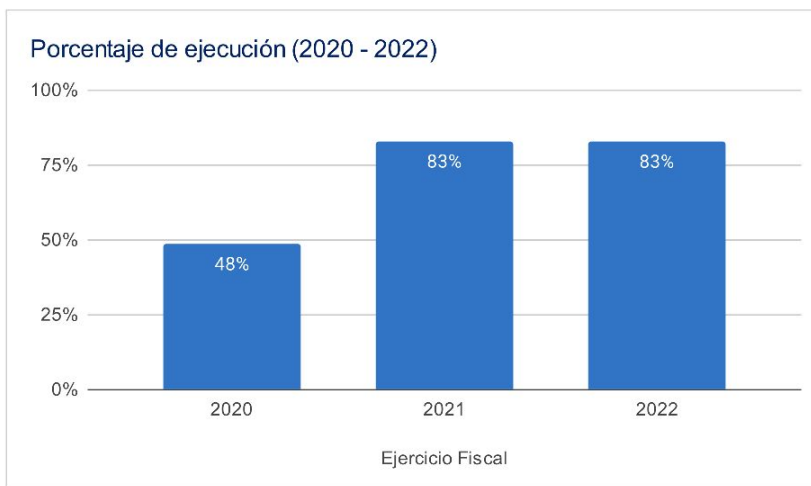
*Información al mes de agosto 2023.

Esquipulas, Chiquimula

Asignación IVA-PAZ CODEDE

Al mes de agosto 2023

Ejercicio Fiscal	Monto Aprobado	Saldo de Arrastre (Ejercicio fiscal anterior)	Monto Real	Monto Desembolsado	Saldo de Arrastre (Ejercicio fiscal actual)	Porcentaje de Ejecución
2020	Q10.382.897,00	-Q4.551.414,92	Q5.831.482,08	Q5.026.642,56	Q5.356.254,44	48%
2021	Q10.382.897,00	-Q5.356.254,44	Q5.026.642,56	Q8.584.182,95	Q1.798.714,05	83%
2022	Q10.696.292,00	-Q1.798.714,05	Q8.897.577,95	Q8.835.792,00	Q1.860.500,00	83%
2023	Q12.822.836,00	-Q1.860.500,00	Q10.962.336,00	Q1.783.587,96	Q11.039.248,04	14%
Total	Q44.284.922,00	-Q13.566.883,41	Q30.718.038,59	Q24.230.205,47	Q20.054.716,53	55%



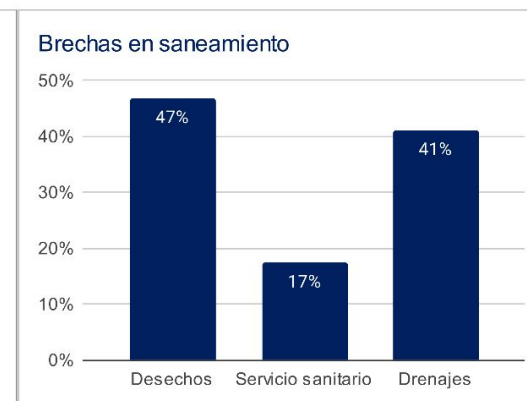
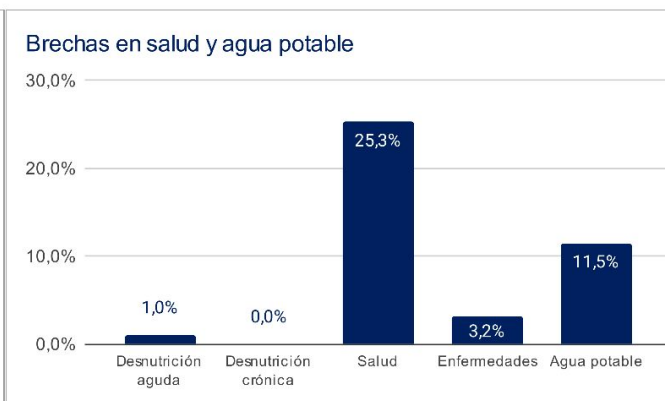
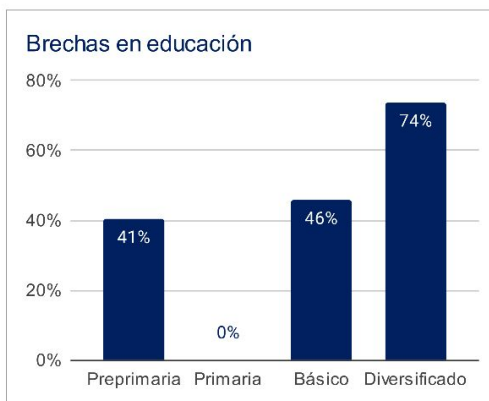
Asignaciones y Transferencias al Municipio

Ejercicio Fiscal	Asignación Constitucional	Asignación IVA-PAZ Municipalidades	Asignación Vehículos	Petróleo	Asignación IVA-PAZ CODEDE	Total
2020	Q 11,810,645.36	Q 14,680,554.80	Q 1,649,284.87	Q 450,858.76	Q10.382.897,00	Q 38,974,240.79
2021	Q 12,079,045.05	Q 15,014,173.85	Q 1,686,765.25	Q 462,397.60	Q10.382.897,00	Q 39,625,278.75
2022	Q 14,334,705.98	Q 16,934,186.35	Q 1,641,796.69	Q 542,760.14	Q10.696.292,00	Q 44,149,741.16
2023	16,697,476.81	Q 19,703,367.50	Q 1,743,064.61	Q 579,058.40	Q12.822.836,00	Q 51,545,803.32
Total	Q 54,921,873.20	Q 66,332,282.50	Q 6,720,911.42	Q 2,035,074.90	Q44.284.922,00	Q 174,295,064.02

Total asignado al municipio: **Q 174,295,064.02**

Necesidades Municipales Esquipulas, Chiquimula

Área prioritaria	Brecha %	Necesidades				
Educación						
PAIN (Programa de atención integral al niño y niña)	99%	En este nivel existe	8387	niños que necesitan atención educativa.		
Preprimaria	41%	Se recomienda contemplar	50	aulas y docentes para cubrir a	1509	niños.
Primaria	0%	No existe brecha en este nivel				
Básico	46%	Se recomienda contemplar	54	aulas y docentes para cubrir a	1634	niños.
Diversificado	74%	Se recomienda contemplar	98	aulas y docentes para cubrir a	2941	niños.
Salud y agua potable						
Porcentaje desnutrición aguda	1,0%	Se registró	75	casos de niños menores de 5 años con desnutrición aguda en el municipio.		
Establecimientos de salud	25%	Considerando que el centro de salud tiene capacidad para atender hasta a 20,000 personas y el puesto de salud a 5,000 personas, es recomendable invertir en 3 puestos de salud adicionales para brindar la cobertura de salud.				
Enfermedades causadas por alimentos y agua	3,2%	Se registró	1690	casos de enfermedades transmitidas por alimentos o agua contaminada.		
Red domiciliar de agua potable	12%	Se necesita cubrir el acceso a red domiciliar de agua potable de	1447	viviendas.		
Saneamiento						
Manejo de desechos	47%	5885 viviendas requieren de un sistema adecuado de manejo de desechos sólidos o tren de aseo.				
Acceso a servicio sanitario	17%	2187 viviendas requieren de acceso a un servicio sanitario adecuado.				
Acceso a sistema de drenajes	41%	5166 viviendas requieren acceso a sistema de drenajes.				



1 Asignaciones y Transferencias a Municipalidades. Dirección Financiera, MINFIN (2023)

3 Morbilidad por desnutrición crónica y aguda en menores de 5 años. SIGSA - MSPAS (2022). Morbilidad por enfermedades relacionadas a enfermedades transmitidas por alimentos y/o agua (ETAS's). SIGSA - MSPAS (2022). Establecimientos de salud a nivel nacional. MSPAS (2023).

2 Datos poblacionales del Censo 2018. INE (2018). Cobertura educativa. MINEDUC (2023).

4 Datos poblacionales y de vivienda. Censo 2018. INE (2018).

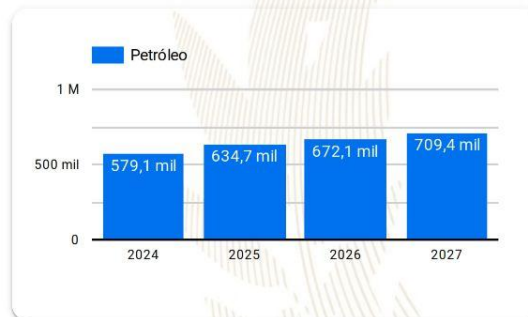
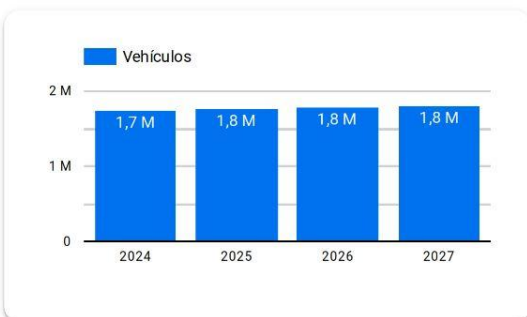
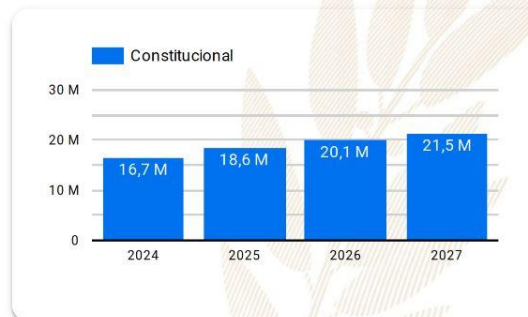
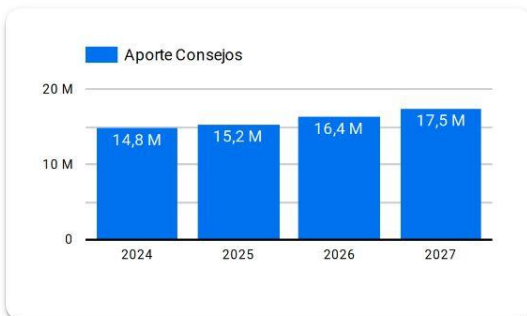
Departamento: Chiquimula

(1) ▾

Municipio: Esquipula

(1) ▾

Año	Aporte Consejos	Constitucional	IVA-Paz Municipalidades	Vehículos	Petróleo	Total
2024	14.837.939,00	16.697.476,81	19.703.367,50	1.743.064,61	579.058,40	53.560.906,32
2025	15.229.579,10	18.641.498,40	21.627.575,72	1.765.952,86	634.744,68	57.899.350,76
2026	16.364.581,40	20.080.707,87	23.101.057,62	1.790.338,74	672.050,69	62.008.736,32
2027	17.499.583,70	21.519.917,33	24.574.539,53	1.814.724,63	709.356,70	66.118.121,88
Total	63.931.683,20	76.939.600,41	89.006.540,37	7.114.080,84	2.595.210,47	239.587.115,28



Año 2024: Presupuesto sujeto a aprobación por el Congreso de la República de Guatemala.

Años 2025-2027: Proyección elaborada en base a presupuestos aprobados para los años 2020 a 2024.

Resumen de **giras** **presidenciales**

Giras Presidenciales es un modelo de seguimiento programático presidencial y de administración pública introducido en Guatemala en 2021, con el propósito de establecer mayor cercanía entre el gobierno central y los poderes locales. Estas giras permitieron la coordinación interinstitucional entre la Secretaría Privada de la Presidencia, la Secretaría de Coordinación Ejecutiva de la Presidencia y el gabinete de gobierno, con el liderazgo del Presidente de la República. La aceptación por parte de los alcaldes fue notable, con altos porcentajes de asistencia a las giras.

El enfoque municipalista del modelo promovió el acercamiento entre los poderes locales y el gobierno central, mediante mesas de discusión que abordaron temas de importancia municipal y agilizaron los procesos para satisfacer demandas y necesidades locales. Se presentaron propuestas prácticas para encontrar soluciones a través del seguimiento programático.

MODALIDADES

Las giras presidenciales se adaptaron a distintas modalidades, presenciales en cabeceras departamentales y en el Palacio Nacional, incluyendo reuniones virtuales durante la pandemia de COVID-19, demostrando la capacidad de adaptación y la importancia de utilizar recursos tecnológicos para garantizar la continuidad de la gestión pública.

SEGUIMIENTO

La documentación y el seguimiento de acciones derivadas de los proyectos y programas de desarrollo fueron sistematizados, esto fue logrado a través de la Secretaría de Coordinación Ejecutiva de la Presidencia y la Secretaría Privada de la Presidencia, con equipos dedicados a mantener actualizada la Matriz de Seguimiento a Compromisos Presidenciales y Solicitudes Municipales en las Mesas de Trabajo.

RESULTADO

Las giras presidenciales contribuyeron a mejorar la administración pública, fortaleciendo la confianza y la participación ciudadana en la gestión gubernamental. Además, agilizaron los procesos y redujeron los tiempos de respuesta, impulsando el desarrollo del país.

Departamento: Chiquimula

(1) ▼

Municipio: Esquipulas

(1) ▼

Los Compromisos Presidenciales y Solicitudes de Alcaldes, se adquirieron por el Señor Presidente, durante las Giras Presidenciales realizadas durante el periodo de Gobierno 2020-2023.

La Secretaría de Coordinación Ejecutiva de la Presidencia en coordinación con La Secretaría Privada de la Presidencia, realizaron el seguimiento programático de los Compromisos Presidenciales y Solicitudes de Alcaldes, en base a la actualización del avance indicado por los delegados de los diferentes Ministerios y Secretarías responsables.

Compromisos Presidenciales



Compromisos

0

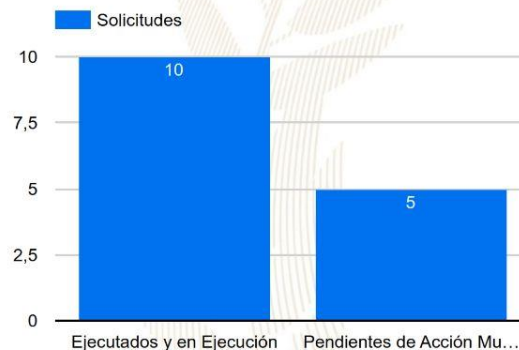


El Municipio no cuenta con
Compromisos Presidenciales

● Ejecutados y en Ejecución ● Pendientes de Acción Municipal

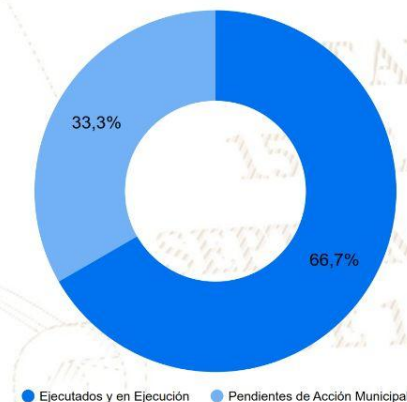
Instituciones	Compromisos	Solicitudes
1. MAGA	0	1
2. MICUDE	0	1
3. MIDES	0	1
4. MINECO	0	2
5. MINTRAB	0	1
6. MSPAS	0	3
7. MINEDUC	0	2
8. MEM	0	1
9. INGUAT	0	1
10. CIV	0	2
Total	0	15

Solicitudes de Alcaldes



Solicitudes

15



● Ejecutados y en Ejecución ● Pendientes de Acción Municipal

SIPROCODE

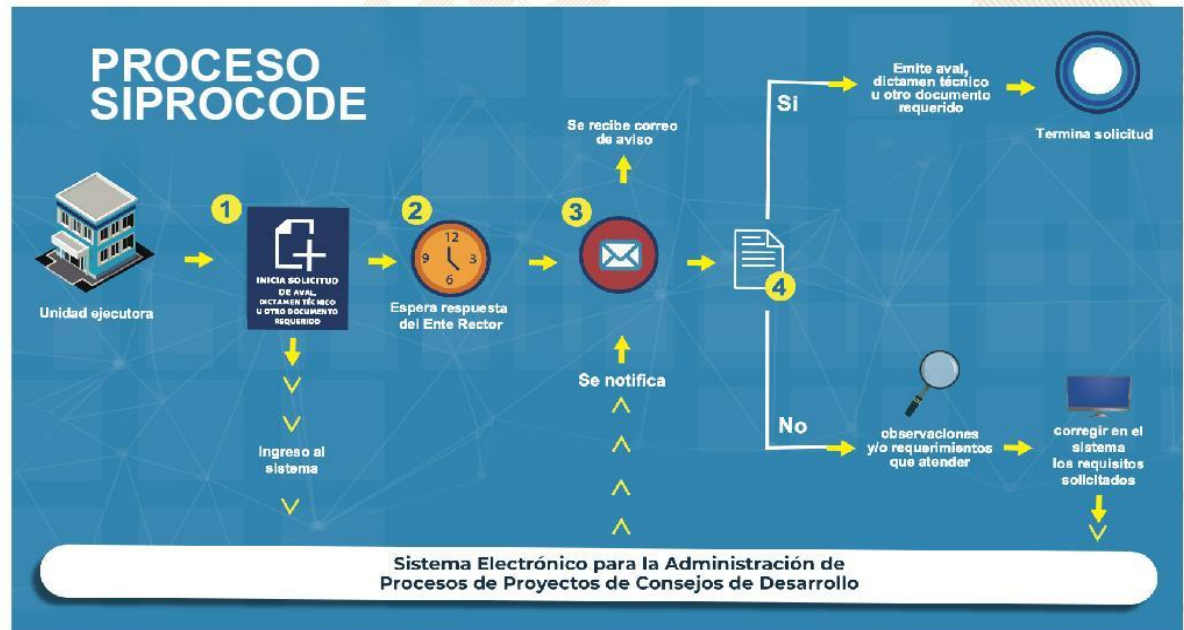
La SCEP, con el objetivo de modernizar y hacer más eficientes, eficaces y transparentes los procesos de planificación y ejecución de los proyectos financiados con recursos de inversión destinados al Sistema de Consejos de Desarrollo, presentó ante el Consejo Nacional de Desarrollo Urbano y Rural -CONADUR- el Sistema Electrónico para la Administración de Procesos de Proyectos de Consejos de Desarrollo para su aprobación.

OBJETIVO

Acercar a los entes rectores y a las unidades ejecutoras, con el fin de agilizar los procesos de solicitud y emisión de avales, dictámenes técnicos u otros documentos, para la aprobación de los proyectos en las etapas de planificación y ejecución. Asimismo, sustituir las interacciones físicas por virtuales y a la vez establecer un historial de tiempo por gestión realizada entre las unidades ejecutoras y los entes rectores, también notificar en tiempo real sobre las nuevas solicitudes.

BENEFICIOS INSTITUCIONALES

- Coordinación interinstitucional permanente.
- Disminución de la burocracia.
- Reducción de la vulnerabilidad en los procedimientos.
- Agilización de procesos.
- Reducción de tiempo en emisión de avales, dictámenes técnicos y otros documentos a 20 días hábiles.
- Disminución de costos en trámites.
- Fortalece la transparencia en los procesos.
- Monitoreo y seguimiento a través de la plataforma;
- Trámites no presenciales.
- Vista pública de información general y acceso a la misma.
- Permitir el seguimiento a los procesos y gestiones de trámites en cada una de sus etapas por parte de las instituciones involucradas.



La SCEP coordina con diferentes instituciones del Estado y sector privado, para acercar los servicios públicos de forma temporal en alianza con municipalidades y gobernaciones departamentales, estimulando de esa manera el proceso de desconcentración de las instituciones del Estado.

SCEP realizó acciones de coordinación y logística para el desarrollo de las Jornadas Móviles de Servicios Integrados desde el año 2020 hasta julio de 2023.

Servicios que se brindan durante las Jornadas Móviles de Servicios Integrados:

- Trámites de carencia de antecedentes policiales, renovación de licencia de conducir, pasaportes, actualización de datos y empadronamiento.
- Quioscos informativos del Sistema Nacional del Empleo, promoción del turismo y talleres de temas ambientales, entre otros.
- Información sobre las iniciativas Bono Social, entrega de becas y Comedores Sociales.
- Acceso a consultas de medicina general, psicología, nutrición, pediatría, hisopados, jornada de vacunación contra el COVID-19 y charlas sobre salud.
- Capacitaciones en temas tributarios y actualización de documentos, entre otros.



DEPARTAMENTO DE
TRÁNSITO DE LA PNC



GOBIERNO de
GUATEMALA
Dr. ALEJANDRO GIAMATTI

MINISTERIO DE
ECONOMÍA



GOBIERNO de
GUATEMALA
Dr. ALEJANDRO GIAMATTI

MINISTERIO DE
SALUD PÚBLICA
Y ASISTENCIA
SOCIAL



CONSEJO
NACIONAL DE
ATENCIÓN AL MIGRANTE
DE GUATEMALA

CONAMIGUA

Portal de

Gobiernos Locales

Estimado Usuario, Bienvenido

PORTAL DE GOBIERNOS LOCALES

Es un sitio web que ofrece al usuario, de forma fácil, dinámica e integrada, el acceso a una serie de recursos y de servicios relacionados a la información presupuestaria y financiera registrada por los gobiernos locales y sus empresas municipales en el SIAF.

Este portal cuenta con reportes dinámicos establecidos que ofrecen datos en tiempo real relacionados a:

- Presupuesto por Resultados
- Enfoque Temático
- Grupo Objeto de Gasto
- Finalidad, Función y División

También permite al usuario elaborar sus propios reportes de ingresos, gastos y contables de acuerdo a sus necesidades.

Para el análisis de las finanzas municipales y la oportuna toma de decisiones, pone a disposición los siguientes tableros de indicadores:

ICFM Índice Consolidado Financiero Municipal:

Es una herramienta de análisis que permite a los funcionarios municipales realizar mediciones de los datos que registran en el -SICOIN GL-, con los cuales se puede interpretar la situación económico-financiera de la municipalidad durante uno o varios ejercicios fiscales.

Objetivos de Desarrollo Sostenible:

Se presenta el impacto de la Gestión Municipal desde la perspectiva de los Objetivos de Desarrollo Sostenible.

Actualmente ofrece a los usuarios municipales la oportunidad de realizar el pago de sus servicios públicos a través de internet.

Cobros en Línea:

Permite al vecino realizar sus pagos a través de tarjeta de crédito y/o débito, de cualquier servicio (agua, IUSI y arbitrios) que presta la Municipalidad, desde la comodidad de su casa o desde cualquier lugar en donde se encuentre; al ingresar en el ícono le permitirá:

- Pagar documento de cobro (Todos los Servicios)
- Pagar boleto de ornato
- Pagar multas de tránsito



También cuenta con una sección de noticias, biblioteca virtual y enlaces importantes.

Para acceder al Portal de Gobiernos Locales, escanea o haz click en el código QR:



ÍNDICE CONSOLIDADO FINANCIERO MUNICIPAL - ICFM -

12102007

CHIQUIMULA





MUNICIPALIDAD DE ESQUIPULAS



Calificación General
Gestión Financiera

76

Moderada

	Puntuación máxima		Resultado municipio	
 <p>Solvencia General</p>	30	<p>Evalúa la generación y captación de recursos propios municipales que permitan la sostenibilidad financiera en el mediano y largo plazo. Asimismo refleja la dependencia en relación a las transferencias de la Administración Central.</p>	20	
	Autonomía Financiera Municipal		15	9
	Dependencia Financiera Municipal		6	3
	Ahorro Operacional		5	5
	Relación de Recursos y Gastos - Sin Endeudamiento		4	3
 <p>Solvencia Financiera</p>	30	<p>Mide el nivel de endeudamiento, la capacidad de pago de la municipalidad, a través de la solvencia de sus finanzas y el volúmen de endeudamiento.</p>	26	
	Liquidez Financiera		5	5
	Recursos por Endeudamiento		5	5
	Pasivo por Endeudamiento		10	10
	Pasivo con Acreedores		10	6
 <p>Dinamismo Económico</p>	15	<p>Evalúa la relación entre la inversión, la captación de recursos propios y el nivel de deuda en relación a la población de cada municipio, según el número de habitantes reflejados en la proyección proporcionada por el</p>	9	
	Inversión por Habitante		5	2
	Recursos Propios por Habitante		5	4
	Pasivo por Habitante		5	3
 <p>Evaluación Presupuestaria</p>	25	<p>Mide la eficiencia en cuanto a la ejecución de recursos percibidos y gastos pagados, durante un ejercicio fiscal en relación al presupuesto vigente.</p>	21	
	Ejecución Presupuestaria de Ingresos		6	6
	Ejecución Presupuestaria de Egresos		5	2
	Relación de Gastos e Ingresos Ejecuta		5	5
	Ejecución por Tipo de Gasto		6	5
	Transferencias Presupuestarias		3	3

Fuente: Reporte índice consolidado financiero municipal ICFM, 2023, Ministerio de Finanzas Públicas.



Para acceder al detalle anual sobre el ICFM escanea el siguiente código QR.

Ingresos

Código y Clase de Ingreso	Código y Recurso de Ingreso	Recurso Auxiliar	Presupuesto Vigente 2022	Presupuesto Vigente 2023
10000 INGRESOS TRIBUTARIOS	10141 SOBRE LA TENENCIA DE PATRIMONIO	IUSI 2/1000	203,115	220,000
		IUSI 6/1000	1,321,795	1,415,000
		IUSI 9/1000	1,988,581	2,100,000
		Multas IUSI 2/1000	22,215	23,000
		Multas IUSI 6/1000	116,103	120,000
		Multas IUSI 9/1000	110,627	115,000
	Total 10141 SOBRE LA TENENCIA DE PATRIMONIO		3,762,436	3,993,000
	10284 SOBRE DIVERSIONES Y ESPECTÁCULOS	Cablevision	-	890
	Total 10284 SOBRE DIVERSIONES Y ESPECTÁCULOS		-	890
	10286 SOBRE PRODUCTOS PRIMARIOS AGRÍCOLAS	Extracción de Madera Roliza	19,110	100
	Total 10286 SOBRE PRODUCTOS PRIMARIOS AGRÍCOLAS		19,110	100
	10289 OTROS ARBITRIOS MUNICIPALES	Multa del Boleto de Ornato	53,009	51,000
		Otros Arbitrios no Clasificados en Grupos Anteriores	6,124	6,000
		Valor Boleto de Ornato	213,361	230,000
	Total 10289 OTROS ARBITRIOS MUNICIPALES		272,494	287,000
Total 10000 INGRESOS TRIBUTARIOS			4,054,040	4,280,990
11000 INGRESOS NO TRIBUTARIOS	11290 TASAS Y LICENCIAS VARIAS	Licencias de Construcción	632,598	700,000
		Tasa municipal por alumbrado público	7,111,684	6,675,000
	Total 11290 TASAS Y LICENCIAS VARIAS		7,744,282	7,375,000
	11410 DE EDIFICIOS Y VIVIENDAS	Arrendamiento de Salon Municipal	-	15,000
		Arrendamiento de Sanitarios	301,560	290,000
		Arrendamiento locales mercado central	652,571	650,000
		Arrendamientos Varios	110,262	105,000
	Total 11410 DE EDIFICIOS Y VIVIENDAS		1,064,393	1,060,000
	11420 DE MAQUINARIAS Y EQUIPOS	Arrendamiento de Mobiliario	1,772	1,400
	Total 11420 DE MAQUINARIAS Y EQUIPOS		1,772	1,400
	11610 ORIGINADAS POR INGRESOS NO TRIBUTARIOS	Multas Administrativas	27,050	28,000
		Multas de tránsito	431,329	430,000
		MULTAS POR INCUMPLIMIENTO A REGLAMENTO	-	9,000
		Multas por mal uso de agua potable	-	200
		Multas Poste Publico	-	100
		NA	-	-
	Total 11610 ORIGINADAS POR INGRESOS NO TRIBUTARIOS		458,379	467,300
	11990 OTROS INGRESOS NO TRIBUTARIOS	Otros ingresos	181,110	170,000
	Total 11990 OTROS INGRESOS NO TRIBUTARIOS		181,110	170,000
Total 11000 INGRESOS NO TRIBUTARIOS			9,449,935	9,073,700
13000 VTA. DE BIENES Y SERV. DE LA ADM. PÚBLICA	13260 SERVICIOS ADMINISTRATIVOS MUNICIPALES	Altoparlantes	-	22,000
		AUTORIZACION DE ADJUDICACIONES	819,895	849,408
		Cartas de Ventas	58,275	52,000
		Certificaciones de Matrimonios	-	1,000
		CERTIFICACION CATASTRAL	-	5,000
		CERTIFICACION DE RESIDENCIA	-	5,000
		CERTIFICACION DE SOLVENCIA MUNICIPAL	91,085	90,000
		CERTIFICACIONES DE ARRENDAMIENTOS	-	10,000
		Certificaciones Varias	128,345	118,000
		Concesion de Servicios de Agua (Pajas de Agua)	524,564	490,000
		Deposito de Vehiculos Predio Municipal	6,005	6,000
		Deslinde de Terrenos	107,000	100,000
		Fotocopias	-	100
		Guías de Condución	345	600
		LICENCIAS POR ESTABLECIMIENTOS ABIERTOS AL PUBLICO	268,568	270,000

	NA		Q		Q	-
	Nomenclatura		Q	27,300	Q	24,000
	Nuevas matriculas		Q	6,800	Q	6,800
	Otros Estacionamientos de Vehiculos en V?as P?blicas		Q	174,380	Q	170,000
	Rec onexion de Agua Potable		Q	39,267	Q	50,000
	Rotulos		Q	107,511	Q	110,000
	Tala de Arboles		Q	-	Q	2,000
	Títulos Propiedad Servicio de Agua		Q	100	Q	100
	Traspaso Derecho por Servicios		Q	108,300	Q	100,000
	Total 13260 SERVICIOS ADMINISTRATIVOS MUNICIPALES		Q	2,467,740	Q	2,481,808
Total 13000 VTA. DE BIENES Y SERV. DE LA ADM. PÚBLICA			Q	2,467,740	Q	2,481,808
14000 INGRESOS DE OPERACION	14240 SERVICIOS PÚBLICOS MUNICIPALES	Canon de Agua	Q	1,746,000	Q	1,750,000
		Cementerio	Q	35,089	Q	30,000
		Exceso de Agua	Q	1,037,842	Q	960,000
		Extrac cion de Ripio y Basura	Q	1,086,417	Q	1,000,000
		Limpieza de Contadores de Agua	Q	-	Q	250
		NA			Q	-
		Piso de Plaza	Q	871,871	Q	850,000
		Servicios de Drenaje	Q	48,175	Q	45,000
	Total 14240 SERVICIOS PÚBLICOS MUNICIPALES		Q	4,825,393	Q	4,635,250
Total 14000 INGRESOS DE OPERACION			Q	4,825,393	Q	4,635,250
15000 RENTAS DE LA PROPIEDAD	15131 POR DEPÓSITOS INTERNOS	Intereses generados por Cuentas Monetarias	Q	629,046	Q	630,000
	Total 15131 POR DEPÓSITOS INTERNOS		Q	629,046	Q	630,000
	15310 ARRENDAMIENTO DE TIERRAS Y TERRENOS	Arrendamiento de Terrenos	Q	67,849	Q	32,000
		NA			Q	-
		PLANO TOPOGRAFICO DE FRACCION DE EJIDO MUNICIPAL			Q	3,500
	Total 15310 ARRENDAMIENTO DE TIERRAS Y TERRENOS		Q	67,849	Q	35,500
Total 15000 RENTAS DE LA PROPIEDAD			Q	696,895	Q	665,500
16000 TRANSFERENCIAS CORRIENTES	16210 DE LA ADMINISTRACIÓN CENTRAL	Impuesto al Valor Agregado (IVA-PAZ) para Funcionamiento	Q	4,233,547	Q	4,926,905
		IMPUESTO CIRCULACION DE VEHICULOS PARA FUNCIONAMIENTO	Q	41,045	Q	43,573
		Situado Constitucional para Funcionamiento	Q	1,433,471	Q	1,670,108
	Total 16210 DE LA ADMINISTRACIÓN CENTRAL		Q	5,708,062	Q	6,640,586
Total 16000 TRANSFERENCIAS CORRIENTES			Q	5,708,062	Q	6,640,586
17000 TRANSFERENCIAS DE CAPITAL	17110 DE PERSONAS Y UNIDADES FAMILIARES	De Personas P/Proyectos y Obras de Inversion	Q	10,000	Q	8,000
		NA	Q	-	Q	-
	Total 17110 DE PERSONAS Y UNIDADES FAMILIARES		Q	10,000	Q	8,000
	17210 DE LA ADMINISTRACIÓN CENTRAL	Impuesto al Valor Agregado(IVA-PAZ) Inversión	Q	12,700,640	Q	14,780,715
		Impuesto de Circ ulacion de Vehiculos para Inversion	Q	1,600,752	Q	1,699,337
		Impuesto Petroleo y sus Derivados para Inversion	Q	542,760	Q	568,547
		Situado Constitucional Para Inversion	Q	12,901,235	Q	15,030,972
	Total 17210 DE LA ADMINISTRACIÓN CENTRAL		Q	27,745,387	Q	32,079,572
	17220 DE ENTIDADES DESCENTRALIZADAS Y AL CODEDE IVA PAZ		Q	12,092,468	Q	6,741,244
	Total 17220 DE ENTIDADES DESCENTRALIZADAS Y AUTÓNOMAS NO FINANCIERAS		Q	12,092,468	Q	6,741,244
Total 17000 TRANSFERENCIAS DE CAPITAL			Q	39,847,855	Q	38,828,816

23000 DISMINUCIÓN DE OTROS ACTIVOS FINANCIEROS	23110 DISMINUCIÓN DE CAJA Y BANCOS	SC-Distribucion de Petroleo y sus Derivados	Q	148,096	Q	228,320
		SC-Impuesto Circulacion de Vehiculos	Q	763,460	Q	585,924
		SC-Ingresos Ordinarios de Aporte Constitucional	Q	5,953,789	Q	8,741,344
		SC-Ingresos Propios Municipales	Q	7,127,100	Q	7,770,091
		SC-Ingresos Tributarios IVA-PAZ	Q	9,948,049	Q	4,423,216
		SC-IUSI Funcionamiento (Por Admon. Mpal)	Q	755,535	Q	776,920
		SC-IUSI Inversion (Por Admon. Mpal)	Q	2,627,106	Q	2,153,625
	Total 23110 DISMINUCIÓN DE CAJA Y BANCOS		Q	27,323,135	Q	24,679,439
	23440 DISMINUCIÓN DE ANTICIPOS A CONTRATISTAS Y PROVEEDORES A LARGO PLAZO	Anticipo Ingresos Propios Municipales	Q	260	Q	7,950
		Anticipo Ingresos Tributarios IVA PAZ	Q	124,991	Q	505,989
		Anticipos Impuesto Unico s/Inmuebles Inversión (Admón)	Q	174,903		
		Anticipos Ingresos Ordinarios de Aporte Constitucional	Q	175,600		
		Consejo de Desarrollo IVA PAZ	Q	798,723	Q	1,190,311
	Total 23440 DISMINUCIÓN DE ANTICIPOS A CONTRATISTAS Y PROVEEDORES A LARGO PLAZO		Q	1,274,477	Q	1,704,250
Total 23000 DISMINUCIÓN DE OTROS ACTIVOS FINANCIEROS			Q	28,597,611	Q	26,383,689

Egresos

Municipalidad2	Tipo de Gasto	Presupuesto Vigente 2022	Presupuesto Vigente 2023
CHIQUIMULA - MUNICIPALIDAD DE ESQUIPULAS		Q 95,647,532	Q 92,990,338
	DEUDA PÚBLICA	Q 700,000	Q 700,000
	GASTOS DE FUNCIONAMIENTO	Q 21,159,910	Q 19,497,834
	INVERSIÓN	Q 73,787,621	Q 72,792,504
Total general		Q 95,647,532	Q 92,990,338

Ventanilla Única Municipal de Empleo - VUME -

Es un espacio de alianza estratégica con las municipalidades que tiene como objetivo brindar servicios que incrementen el perfil de empleabilidad de la población a nivel local, de tal manera que incrementen sus posibilidades de inserción laboral.

A través de las ventanillas, también se brinda a la población oportunidades de formación y capacitación técnica y otros servicios de los que el MINTRAB dispone, para que la población pueda acceder a estos de una forma más ágil desde su municipio.

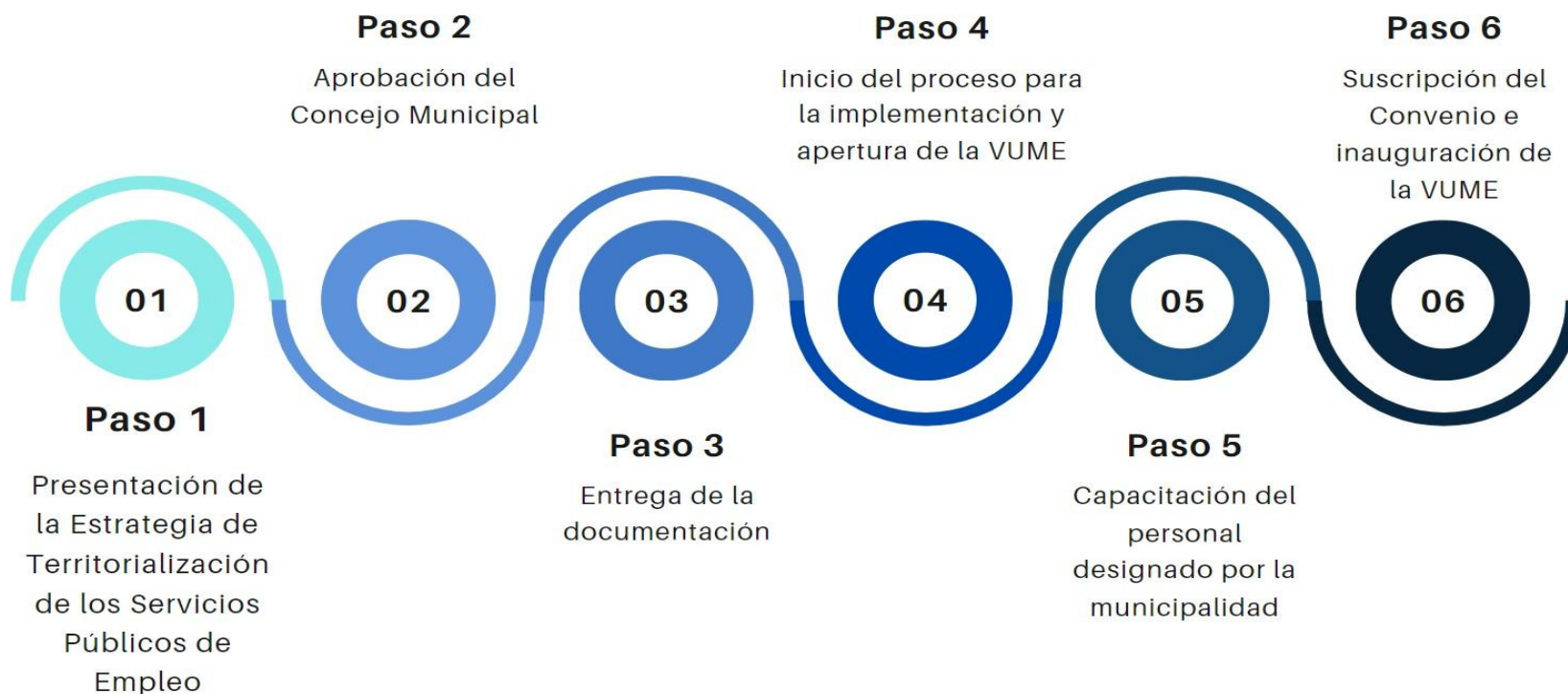
Beneficios de la VUME



Para mayor
información,
escanea o haz
click en el
código QR:




Proceso para la implementación de la VUME en el municipio



Estrategia Nacional de Municipios y Comunidades Saludables

Línea de tiempo



Fuente: Líneas Orientadoras para Municipios, Ciudades y Comunidades Saludables (MCCS) en la Región de las Américas (OPS/OMS, 2019).

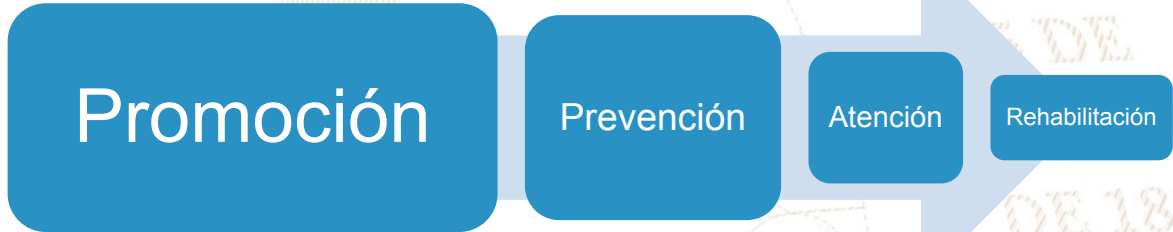




Estrategia Nacional de Municipios y Comunidades Saludables

CONTENIDO

1. Municipio Saludable.
2. Intersectorialidad en Salud.
3. Mi municipio es sano. Entornos y estilos de vida Saludable.
4. Cero muertes maternas y Cero desnutrición en mi municipio.
5. Mi Municipio es verde.
6. Participación Social en Salud. Comunidades Saludables.
7. Gestión de Riesgo en Salud.



DE 1821

Situación Actual: Tratamiento de Aguas Residuales

OBLIGATORIEDAD MUNICIPAL



- Elaboración del Estudio Técnico de Aguas Residuales (ETAR) con el inventario de descargas del municipio, a más tardar el **30 de mayo de 2024**.
- Las municipalidades deberán cumplir con tener en operación, sistemas de tratamiento de las **2 descargas principales** a más tardar el **02 de mayo del 2025**.
- En el **02 de mayo 2027** deberán cumplir con tratar el 60% de sus descargas con los parámetros indicados en dicha etapa.
- En el **02 de mayo 2031** deberán cumplir con tratar el 100% de sus descargas con los parámetros indicados en dicha etapa.

Para la elaboración y actualización de los estudios técnicos se deberá de cumplir con el **Manual General del Reglamento de las Descargas y Reuso de Aguas Residuales y de la Disposición de Lodos. Acuerdo Ministerial Número 105-2008.**

Para el seguimiento y evaluación de aguas residuales y de aguas para reuso, los entes generadores deberán tomar a su costa, como mínimo, **dos muestras al año** y efectuar los análisis que correspondan de conformidad con los parámetros contenidos en el estudio técnico." **Artículo 49**

Departamento	Chiquimula	Estudio Técnico de Aguas Residuales	No vigente	Descargas que el Inventario Reporta	20
Municipio	Esquipulas	Plantas de Tratamiento en Operación	9	Plantas de Tratamiento sin Operación	1

REGLAMENTO 164-2021

El Acuerdo Gubernativo 164-2021, **Reglamento para la Gestión Integral de Residuos y Desechos Sólidos Comunes** es un esfuerzo en conjunto del Organismo Ejecutivo, las Municipalidades y todos los habitantes de Guatemala para solucionar progresivamente una problemática que es conocida comúnmente como "Basura" a Nivel Nacional.

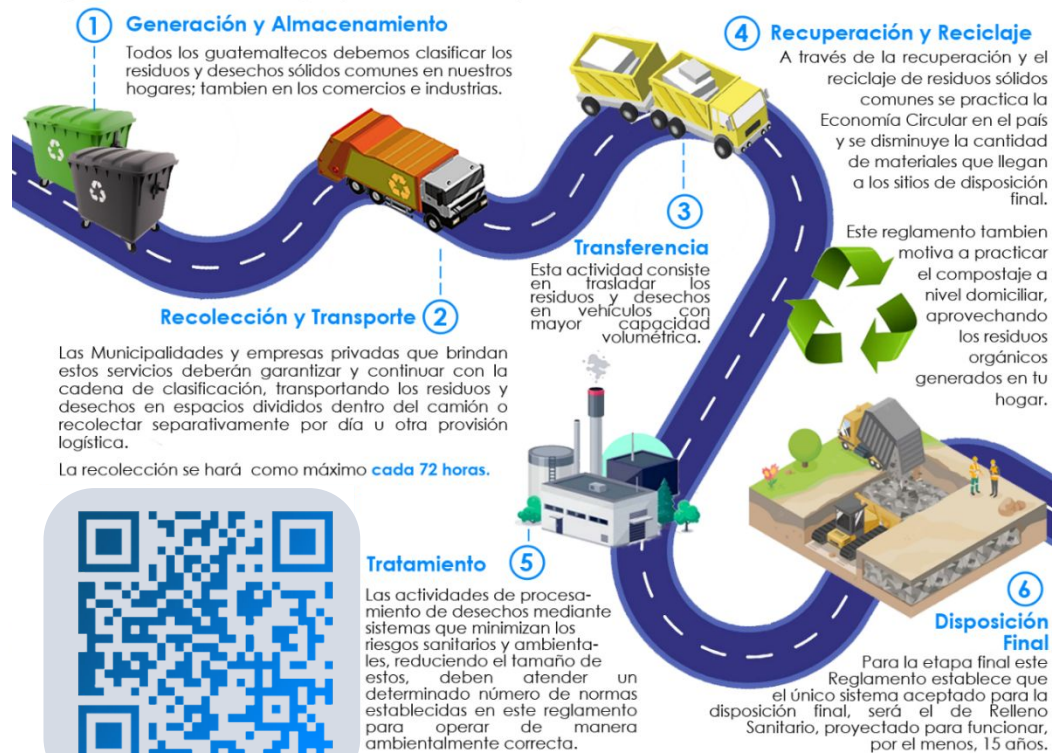


**ENTRÓ EN VIGENCIA
EL 11 DE AGOSTO DE 2021**

Escanea el Código QR o visita el sitio web www.marn.gob.gt/Reglamento-164-2021 para conocer a detalle los plazos y obligaciones que establece este Reglamento.

¿Quiénes son los entes que deben cumplir este Reglamento?

Estas son algunas de las consideraciones que debes tener en cuenta, si tú, como persona individual o jurídica, pública o privada, nacional o extranjera, desarrollas alguna de las siguientes actividades en cualquier parte del territorio del país:



DE 1827

CLASIFICACIÓN DE LOS RESIDUOS Y DESECHOS SÓLIDOS COMUNES

El MARN invita a Clasificar los Residuos y Desechos Sólidos Comunes que generes en tu hogar, comercio, industria y cualquier espacio público del Municipio; según lo establecido en el Acuerdo Gubernativo 164-2021 para proteger el medio ambiente de tu entorno.



Escanea el Código QR para Descargar la Guía de Identificación Gráfica y conocer más sobre la Clasificación.



ORGÁNICO

¿Qué debo colocar en esta Clasificación?

Son productos de origen animal y vegetal, principalmente de los restos de alimentos, agricultura y jardinería. *Algunos ejemplos:*



INORGÁNICO

¿Qué debo colocar en esta Clasificación?

Son productos que no están compuestos de materia vegetal o animal y son de difícil descomposición por microorganismos. *Algunos ejemplos:*



Todos los demás residuos que se contaminen con aceites, líquidos y otros materiales que les haga perder el potencial de ser reciclados.



RECICLABLE

¿Qué debo colocar en esta Clasificación?

Algunos ejemplos:



Información Agroclimática



Para acceder al detalle de la información,
escanea el código QR.



Generalidades

Documento elaborado por el equipo de trabajo conformado por los departamentos de: El Centro de Información Estratégica Agropecuaria, Laboratorio de Información Geográfica, Cobertura Vegetal y Uso de la Tierra, y Departamento de Suelos, de la Dirección de Información Geográfica, Estratégica y Gestión de Riesgos -DIGEGR- del Ministerio de Agricultura, Ganadería y Alimentación -MAGA-.

Características del municipio:

- Geográficas
- Biofísicas
- Productivas

Temáticas:

- Mapa de características geográficas y biofísicas
- Capacidad de uso de la tierra
- Serie de suelos (Simmons 1,959)
- Descripción de las principales características
- Condiciones climáticas
- Cobertura vegetal
- Uso de la tierra año 2,020
- Fechas promedio de etapa fenológica ciclo de primera (cultivo de maíz/ frijol).

Se exponen las **potencialidades** y **limitaciones** del municipio en forma general.

INFORMACIÓN AGROCLIMÁTICA

Municipio de Esquipulas, Chiquimula

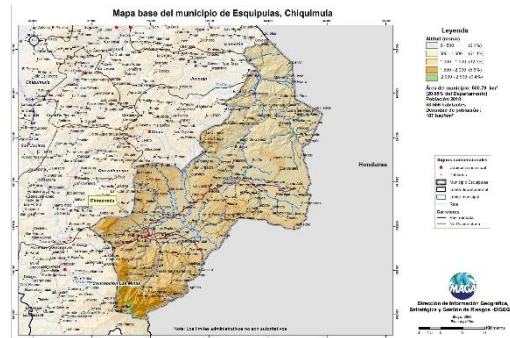
Características geográficas y biofísicas

El municipio se localiza al sureste del departamento; con las colindantes siguientes:

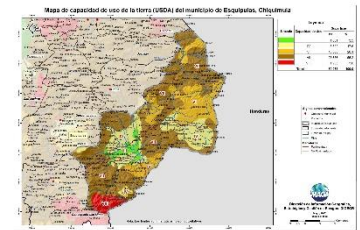
- Al Norte:** Con los municipios de Olopa y Jocotán.
- Al Sur:** Con el municipio de Concepción Las Minas y la República de Honduras.
- Al Este:** Con la República de Honduras.
- Al Oeste:** Con los municipios de Olopa y Quezaltepeque.

Su extensión es de 500.79 km², que corresponde al 20.85% del departamento.

El municipio registra altitudes hasta los 2,500 msnm y predominan altitudes entre 500 a 1,500 msnm en un 939% de la superficie del municipio, conformando un altiplano.



Capacidad de Uso de la Tierra



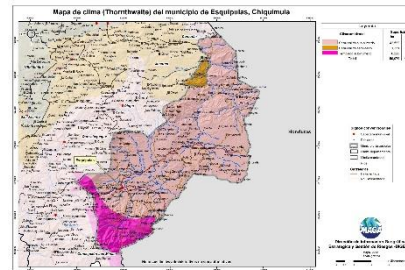
De acuerdo al mapa para el municipio se presentan las siguientes categorías de uso: agrícola (III - IV) en un 20.9%, agroforestal (VI) con un 20.1%, forestal (VII) con 55.2% y finalmente la clase para conservación de la biodiversidad y fuentes de agua (VIII) con un 3.8%.

Serie de suelos



Respecto a las principales características de los suelos, estos provienen principalmente de ceniza volcánica, esto implica suelos de poco profundos, drenaje excesivo, alto peligro a la erosión, fertilidad moderada a baja.

Condiciones Climáticas



Respecto a las condiciones climáticas, predomina el clima Semi-cálido (20.8-24.3°C) con un 87.6%, seguido del Templado (17.1-20.7°C) con 12.4%.

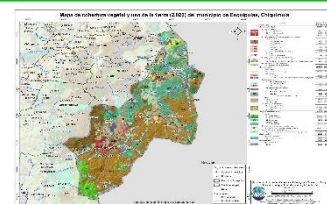
Con respecto a la humedad, predomina el régimen Sub-húmedo con un 97.5%.

La precipitación promedio anual que prevalece se encuentra en el rango de 1,001 a 2,000 mm.

Dada la distribución de la precipitación pluvial, en época seca (noviembre a abril), se requiere de riego.

Dentro de las principales amenazas naturales está la ocurrencia de heladas en categoría Media (noviembre a febrero) y sequías en la categoría Media (julio y agosto), (MAGA, 2012).

Cobertura Vegetal y Uso de la Tierra



Territorios artificializados 2.44%: Zonas urbanizadas, zonas industriales o comerciales y redes de comunicación, minas, escombreras y zonas en construcción y zonas verdes artificiales, no agrícolas.

Territorios agrícolas 63.42%: Cultivos anuales (maíz y frijol), hortalizas (tomate, papa, cebolla, repollo, zanahoria y lechuga). Cultivos permanentes (banano, café, cítricos), pastos, café y banano.

La presencia de Bosques (mixto, latifoliado y conífero) es de un 9.05%. Predomina en un 18.15% la categoría de árboles dispersos. La categoría de Vegetación arbustiva baja (matorrales y/o gamali) se encuentra en un 5.32% del territorio.

Fecha promedio de etapa fenológica (cultivo de maíz / frijol)

Primera cosecha

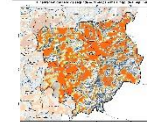
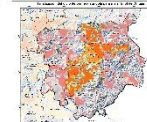
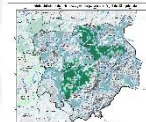
Segunda cosecha

Inicio del ciclo
21 al 31 de mayo

Finalización del ciclo
11 al 20 de septiembre

Inicio del ciclo
01 al 10 de septiembre

Finalización del ciclo
21 al 30 de noviembre



¿Qué son?

Son centros en donde se imparten cursos de capacitación técnica laboral y formación emprendedora; en espacios físicos proporcionados por la comunidad, municipalidades, organizaciones no gubernamentales, iglesias y otros.

¿Cuál es su objetivo?

Contribuir al desarrollo de oferta formativa vinculada a familias ocupacionales y cualificaciones con significación en el empleo, que proporcione la formación adecuada a personas jóvenes y adultas para su inserción en el mercado productivo y que responda a la demanda laboral.

Alianzas

Se realizan alianzas con municipalidades y otras organizaciones quienes proveen espacio físico y equipo para implementar los cursos.

También el Ministerio de Educación a través de la Dirección General de Educación Extraescolar, facilita equipo en diversas áreas e instructores para atender a los estudiantes.





Oportunidades

- Capacitarse en áreas técnicas con demanda productiva.
- Desarrollo de competencias para la vida, el trabajo y la formación emprendedora como ejes transversales para fortalecer la empleabilidad.
- Desarrollo de habilidades blandas en los jóvenes y adultos que participan en los cursos de formación.
- Disminución de la brecha entre educación y empleo a través de los cursos de formación.



¿Qué son?

Son centros de formación y capacitación extraescolar, asociadas al área agropecuaria en donde el campo o parcela de tierra es el espacio de aprendizaje, en el cual los participantes aprenden, fortalecen y tecnifican sus conocimientos y capacidades con la orientación de especialistas técnicos para el aprovechamiento de los recursos en el marco del Programa de Alimentación Escolar, PAE.

¿Cuál es su objetivo?

Promover buenas prácticas agropecuarias a través de la formación y capacitación, desarrollando competencias asociadas al área agrícola y pecuaria para tecnificar capacidades técnicas de los participantes para constituirse en proveedores del Programa de Alimentación Escolar, para obtener el certificado de Productor Agropecuario con Especialidad en Alimentación Escolar.

Alianzas

Se realizan alianzas con municipalidades y otras organizaciones gubernamentales y no gubernamentales quienes: autorizan y gestionan el uso de un espacio físico de terreno, proporcionan insumos, servicios básicos y personal para mantenimiento.

- Certificación de la formación modular a través del Programa Centros Municipales de Capacitación y Formación Humana, CEMUCAF.
- Certificación de la Competencia Técnico Laboral para acreditar “Productores Agropecuarios con Especialidad en Alimentación Escolar.
- Dotación de Módulos Formativos físicos o digitales para el desarrollo de procesos formativos.
- Transferencia Metodológica a técnicos de las ETCAE.





Oportunidades

- Formación, capacitación y tecnificación.
- Productores locales acreditados y certificados en competencias agropecuarias.
- Desarrollo comunitario y reactivación de la economía local.
- Reducción de barreras de género.
- Empoderamiento de la mujer.
- Prevención de la migración irregular.
- Desarrollar habilidades de lectoescritura y matemática funcional, así como completar sus ciclos educativos a través de modalidades flexibles.
- Vínculo entre las OPF y Productores Locales para la provisión y suministro de alimentos como lo establece la Ley de Alimentación Escolar.





¿Qué son?

Son espacios comunitarios educativos que, mediante el uso de herramientas tecnológicas y metodologías innovadoras, facilitan a la población educativa el desarrollo y fortalecimiento de procesos formativos pertinentes a su contexto y necesidades. Está dirigido para estudiantes del Sistema Educativo Nacional.



Alianzas

- ✓ Se gestiona la firma de convenio con las Municipalidades por 5 años para que apoyen con el espacio físico, pago de internet, energía eléctrica y seguridad.
- ✓ El Ministerio de Educación designa al instructor y facilita el equipamiento en coordinación con la cooperación.



¿Cuál es su objetivo?

Propiciar el desarrollo de la población a través de procesos de aprendizajes significativos, autónomos y colaborativos, mediante el uso de herramientas tecnológicas, en un modelo educativo flexible, pertinente y de calidad.





Oportunidades

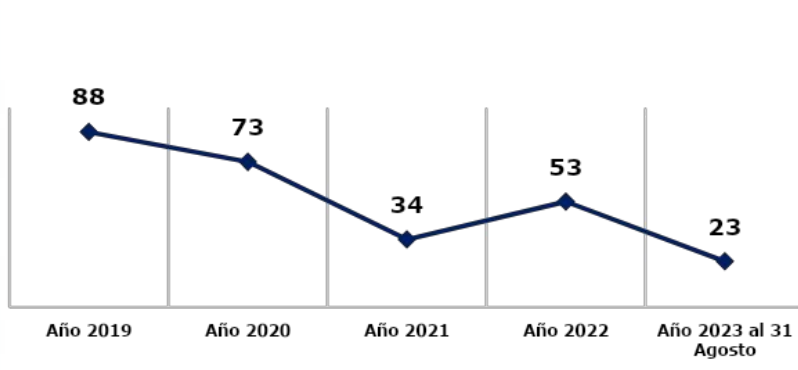
- Iniciar o continuar estudios en forma gratuita en el Programa Nacional de Educación Alternativa PRONEA
 - En el Nivel de Educación Primaria (de 13 años en adelante)
 - Nivel de Educación Media ciclo básico (de 15 años en adelante) y diversificado (de 17 años en adelante).
 - Avanzar a su propio ritmo.
 - Si ha extraviado su papelería de estudios, puede solicitar una evaluación por suficiencia para acreditar su formación y continuar estudiando.
- Acceso a computadoras e internet en forma gratuita para procesos formativos.
- Acompañamiento por parte de un tutor.



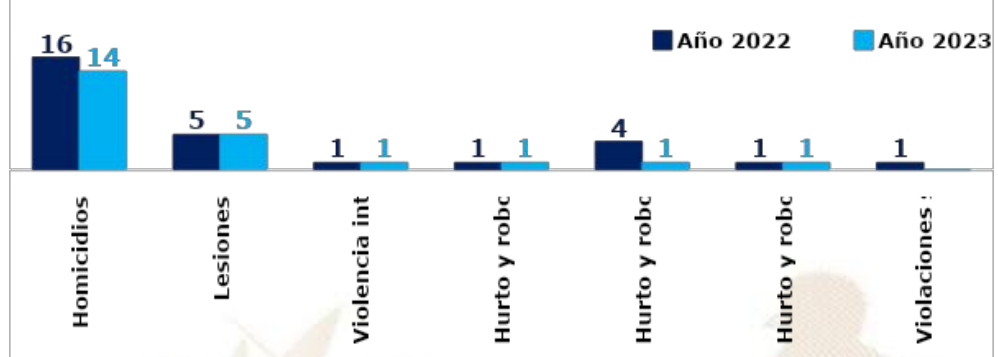
LIBERTAD
15 DE
SEPTIEMBRE
DE 1821

Análisis de seguridad en el municipio de Esquipulas

Tendencia histórica de la incidencia criminal

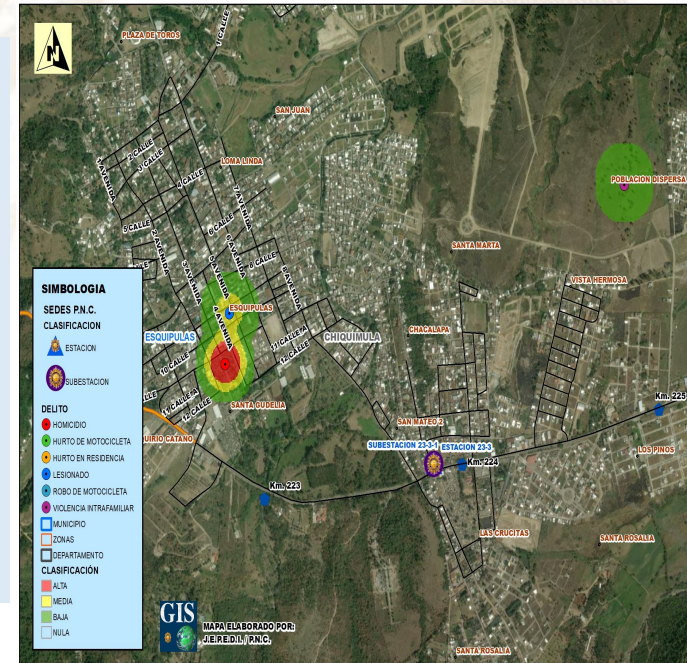


Hechos delictivos comparados



Análisis:

- ❑ En el ranking de criminalidad, el municipio de Esquipulas se ubica en la 64ª posición a nivel nacional.
- ❑ En el año 2023, personas lesionadas registra una igualdad de hechos en comparación con el año 2022.
- ❑ En el año 2023, se reporta la disminución de 2 homicidios, en comparación con el año 2022, lo que representa el 13%.
- ❑ Los hechos registrados han ocurrido los días lunes, martes, sábado y domingo, en horario de 16:00 a 24:00 horas.
- ❑ Focalización de los servicios institucionales: recorrido a pie frente basílica, interior y exterior mercado de artesanías.



Gestión integral de la seguridad

❑ **Objetivo institucional en el municipio**

Realizar actividades operativas (patrullajes, puestos fijos y operativos policiales) en los lugares donde se han registrado hechos negativos y donde exista más aglomeración de personas (plazas, mercados, paradas de buses, eventos deportivos u otros), para garantizar la vida, la integridad física y la seguridad de las personas y sus bienes.

❑ **Servicios policiales**

Dependencia policial	Talento humano	Recurso de movilidad		Tasa de policías por habitantes	Kilómetros que recorre cada unidad policial
		Vehículos	Motocicletas		
Estación 23-3, Esquipulas	5	1	--	Se dispone de 17 policías por cada 10,000 habitantes.	1 unidad policial cubre 26.04 km ² de demarcación.
Subestación 23-3-1, Esquipulas	74	5	10		
Subestación 23-3-3, Agua Caliente	18	2	1		
Otras dependencias policiales de apoyo					
Delegación de la Subdirección General de Prevención del Delito	9	1	--		
Delegación de la División Especializada en Investigación Criminal	22	3	--		
Delegación de la División de Seguridad Turística	17	1	3		
Delegación de la División de Puertos, Aeropuertos y Puestos Fronterizos	117	4	--		


❑ **Coordinación interinstitucional**

- ✓ Con instituciones en sectores de justicia, salud, educación y autoridades locales.
- ✓ La Policía Nacional Civil apoya a la Policía Municipal, en actividades culturales, sociales o de otra índole que se desarrolla en el municipio.

Sistema de Información Cultural - SIC -

¿Qué es el Sistema de Información Cultural SIC?

Es una herramienta virtual al servicio de la sociedad. Registra, sistematiza y difunde información sobre la cultura diversa de nuestro país a nivel nacional.



MUNAG
Museo Nacional de Arte de Guatemala
The milicias de riqueza cultural.



¿Qué encontramos en el SIC?

Información de más de 500 lugares del patrimonio cultural y natural, más de 130 recetas de gastronomía tradicional; manifestaciones de la espiritualidad y religiosidad popular; escuelas y universidades de arte y cultura; legislación cultural; premios y reconocimientos para artistas, académicos y gestores culturales.

Una biblioteca virtual, noticias, vídeos culturales... y mucha más información de la rica y variada cultura de Guatemala.

Registro Nacional de Artistas - RENART -

En el SIC también se encuentra el **Registro Nacional de Artistas RENART:**

- El RENART permite conocer cuántos artistas hay a nivel nacional. Apoyar a visibilizarlos y ampliar posibilidades de ofertar sus servicios artísticos.
- Actualmente hay más de 5,300 artistas registrados de los diversos municipios de Guatemala.
- Cada artista se registra por iniciativa y voluntad propia. Al registrarse recibe una certificación llamada **Número Único de Artistas -NUA-**. Este certificado puede ser utilizado convenientemente para gestionar apoyos en el Ministerio de Cultura y Deportes, y en otras instituciones nacionales y extranjeras.
- En el SIC el artista encontrará un tutorial que le guiará para registrarse en el RENART.



sicultura.gov.gt



La información cultural en el SIC, se puede encontrar desglosada por municipios:

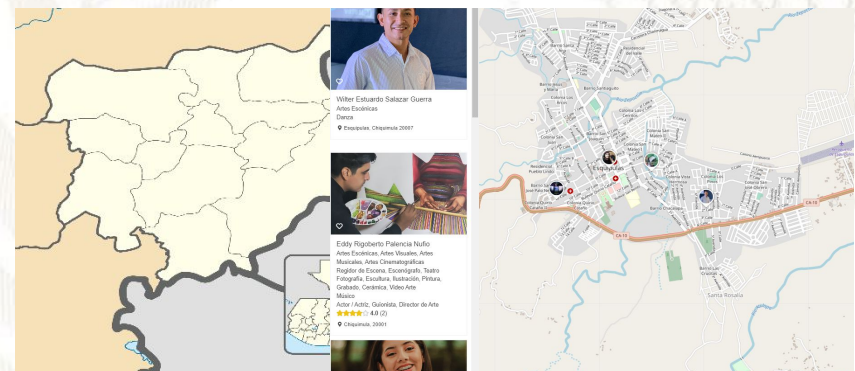
Por ejemplo, en el municipio de **Esquipulas**, departamento de Chiquimula, se encuentra la siguiente información de sus recursos culturales:

Tipo de recurso cultural registrado	Cantidad
Patrimonio Cultural Material o Tangible (Bienes inmuebles, muebles y sitios arqueológicos)	1
Patrimonio Cultural Inmaterial o Intangible (Arte Tradicional, Gastronomía Conocimientos y Oficios Tradicionales, etc.)	0
Patrimonio Natural (Reservas de la biósfera, monumentos naturales, reservas y parques nacionales, etc.)	3
Arte (Grupos artísticos y Artesanos)	0
Educación y Formación Cultural (Academias de Arte, Academias de Idiomas, Centros de Investigación, Conservatorios de Música, etc.)	0
Espacios Culturales (Centros Culturales, Museos, Teatros y Auditorios, Bibliotecas, etc.)	0
Gestión Cultural (Asociaciones Culturales, Comités de Cultura, Fundaciones Culturales, Cofradías y Hermandades, etc.)	0
Casa de Desarrollo Cultural	0

¿Cuántos artistas hay en mi municipio?

Cada municipio, puede conocer quiénes, cuántos y dónde están sus artistas a través del **RENART**.

En el municipio de **Esquipulas**, departamento de Chiquimula, están registrados **34 artistas**: de artes visuales, escénicas, música, literatura y cinematografía.



Oficinas Municipales de Agua y Saneamiento - OMAS -




¿Qué es una Oficina Municipal de Agua y Saneamiento –OMAS-?



Es la oficina técnica municipal creada con el propósito de fortalecer la gestión sostenible y la prestación de los servicios de agua potable y saneamiento.

- 🔵 Agua potable
- 🔵 Aguas residuales (negras)
- 🔵 Residuos y desechos sólidos (basura)



OMAS Beneficios de contar con una OMAS

1



ECONÓMICOS

Mejora la recaudación por la prestación de los servicios de agua y saneamiento

POLÍTICOS

Reduce conflictos sociales mejorando la gobernabilidad e integridad.



2

3



TÉCNICOS

Optimiza la coordinación interinstitucional

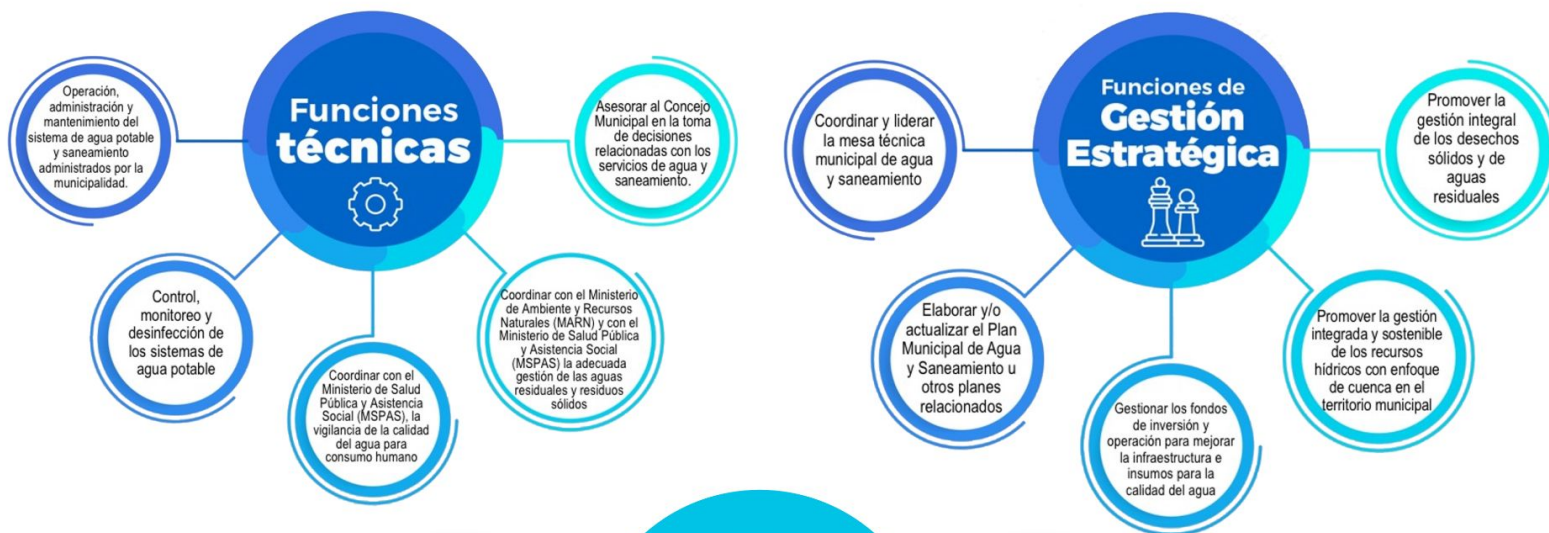
SOCIALES

Contribuye a la reducción de índices de desnutrición, mejora la salud y el bienestar general de la población



4

Oficinas Municipales de Agua y Saneamiento - OMAS -



Inventario de atractivos turísticos

- ❖ Es la herramienta que registra ordenadamente los factores físicos y culturales de los atractivos turísticos, conformando la oferta turística del país. Se elabora en 2 fases: 1) registro de la información (categorización), 2) evaluación de los recursos (jerarquización).
- ❖ Los atractivos turísticos están clasificados en 5 jerarquías:
 - ❖ Los atractivos jerarquía 5 presentan rasgos excepcionales de interés y valor mundial, de gran significancia para el mercado turístico internacional y que atraen un flujo importante de visitantes.
 - ❖ Los atractivos jerarquía 4 son aquellos con características singulares y representativos para la región Centroamérica y visitantes nacionales, ya sea por sí solo o en conjunto con otros recursos contiguos y aptos de aprovecharse.
 - ❖ Los atractivos jerarquía 3 presentan algún rasgo llamativo de representatividad nacional. Son oferta complementaria para visitantes internacionales.
 - ❖ Los atractivos jerarquía 2 representan oferta para turistas del departamento o región donde se ubica, se encuentran en lugares donde no se han desarrollado facilidades turísticas complementarias. (hoteles, restaurantes, otros servicios).
 - ❖ Los atractivos jerarquía 1 son oferta para turistas del mismo municipio.



Para el municipio de Esquipulas, departamento de Chiquimula, se registra en el inventario, la siguiente información de los atractivos turísticos.

RECURSO TURÍSTICO	TIPO	SUBTIPO	JERARQUÍA
Basilica del Señor de Esquipulas	Culturales	Iglesia	4
Esquipulas	Culturales	Entornos de Valor Cultural	3
Cerro Morolá	Naturales	Cerro	2
Acueducto Colonial Los Arcos	Culturales	Monumento	1
Capilla Virgen de Lourdes	Culturales	Iglesia	1
Cerro Cruz del Milagro	Naturales	Cerro	1
Convento San Francisco Belén	Culturales	Iglesia	1
Cruz del Perdón	Culturales	Manifestación Religiosa	1
Cueva de los Milagros	Culturales	Sitio Ceremonial	1
Finca El Cascajal	Socioeconómicos	Agroturismo	1

La actualización del registro y evaluación de los atractivos turísticos se realiza por medio del departamento de Planeamiento turístico de INGUAT.

PLANTA TURÍSTICA REGISTRADA

- ❖ Se registran establecimientos de hospedaje, agencias de viajes, academias de español, transporte turístico terrestre y guías de turistas. A través de este registro cada municipio puede conocer cuántos y cuáles empresas y servicios turísticos están registrados y dónde están ubicados.
- ❖ En el sitio <https://registro.inguat.gob.gt/> se puede consultar el directorio de servicios turísticos registrados, así como los formularios y requisitos para solicitar la inscripción.

- ❖ Para incrementar el nivel de calidad de los servicios turísticos el INGUAT otorga a las empresas registradas y a los restaurantes que cumplen con los requisitos de la normativa técnica, los distintivos “sello Q”, “sello Q Verde” y “bioseguridad turística”.

Escanea el código QR para acceder al registro de servicios turísticos:



En el municipio de ESQUIPULAS, departamento de CHIQUIMULA, se registra:

SERVICIOS TURÍSTICOS

114 Establecimientos de Hospedaje, siendo 29 de ellos **Aptos para la Actividad Turística** con disponibilidad de 884 Habitaciones y 3017 Plazas Cama.

3 Agencias de Viajes.

8 Guías de Turistas.

7 Empresas de Transporte Turístico Terrestre con disponibilidad de 15 unidades y un total de 338 asientos.

No cuenta con Academias de Enseñanza de Español como Segundo Idioma.

DISTINTIVOS DE CALIDAD

Tipo de empresa	Distintivo
2 Restaurantes	1 Sello Q/1 Sello de Bioseguridad
9 Establecimientos de hospedaje	Sello de Bioseguridad

Política para la Generación y Recaudación de Ingresos Propios – PGRIP-

Contexto

En el 2022, INAP asistió técnicamente a 106 municipalidades para la elaboración de la **Política para la Generación y Recaudación de Ingresos Propios**, con el objetivo de que cuenten con un documento que contenga lineamientos que les permitan **mejorar la recaudación de ingresos propios convencionales y no convencionales**.

Política para la Generación y Recaudación de Ingresos Propios – PGRIP-

Aunque las propuestas de PGRIP han sido diseñadas según las necesidades de cada contexto, **todas parten de una matriz común en la que se expone:**




Esquema General de PGRIP

Auto diagnóstico financiero de la municipalidad	Muestra los déficits presupuestarios y de las brechas que se generan por la falta de ingresos propios, identificando las tasas, arbitrios e impuestos que la municipalidad puede cobrar pero que no está cobrando y las razones por las cuales no lo hacen.
Identificación de Potenciales	Fuentes potenciales de ingresos no convencionales que permitan diseñar estrategias para hacer efectiva su recaudación.
Lineamientos para la generación de ingresos convencionales	Evaluación de los ingresos propios convencionales que la municipalidad está dejando de percibir, propuestas de mecanismos para mejorar los ingresos (Arbitrios, tarifas e impuestos que puede cobrar la municipalidad de acuerdo a la normativa vigente).
Lineamientos de acción para ingresos no convencionales	Propuesta de los ingresos no convencionales que se pueden obtener en base al potencial económico y los recursos físicos y naturales disponibles en el municipio, así como de los mecanismos que se pueden aplicar para generar estos ingresos.



Solicita nuestra asistencia técnica para la elaboración de la **Política para la Generación y Recaudación de Ingresos Propios – PGRIP-**

ingresa a www.inap.gov.gt



Escanea el código QR

Monitoreo Índice de Gobernanza en Seguridad Alimentaria y Nutricional (SAN)




Esta herramienta tiene como finalidad la autoevaluación del desempeño de la COMUSAN y la calidad de su gestión, asimismo conocer las potencialidades y áreas a mejorar de dicha comisión en un momento determinado, definiendo un índice de gobernanza en SAN que permita la toma de decisiones consensuadas y oportunas por la COMUSAN.

Esta herramienta consiste en una aplicación que por medio de algoritmos, combina datos de 31 variables y 7 indicadores para definir un Índice de Gobernanza en SAN.



Participación: **6 variables**
Equidad: **5 variables**
Transparencia: **3 variables**
Eficiencia: **4 variables**
Capacidad de respuesta institucional: **8 variables**
Coordinación: **3 variables**
Marco regulatorio: **2 variables**

El Índice de Gobernanza se clasifica en tres niveles:

-  Nivel débil de Gobernanza en SAN: **Entre 0% y 49.99%**
-  Gobernanza en SAN aceptable: **Entre 50% y 79.99%**
-  Gobernanza en SAN totalmente aceptable: **Entre 80% y 100%**



SEPTIEMBRE
DE 1821

Municipio de Esquipulas

Información	Datos	Ranking Departamental	Ranking Municipal	Mapa
-------------	-------	-----------------------	-------------------	------



Monitoreo de Gobernanza en SAN



Año 2023

Cuatrimestre q1

Departamento Chiquimula

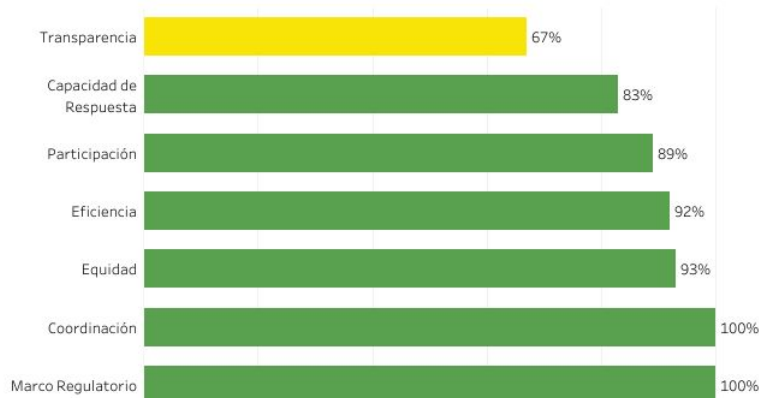
Municipio Esquipulas

- Débil entre 0% y 49.99%
- Aceptable entre 50% y 79.99%
- Totalmente Aceptable entre 80% y 100%

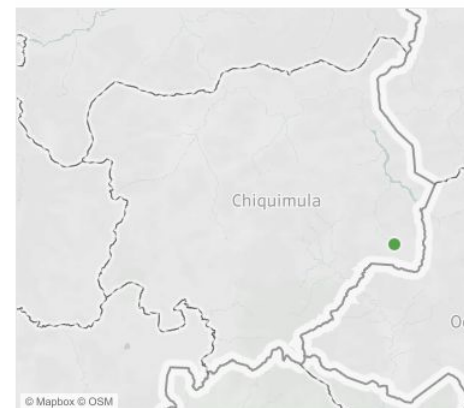
Índice de Gobernanza en SAN
92%

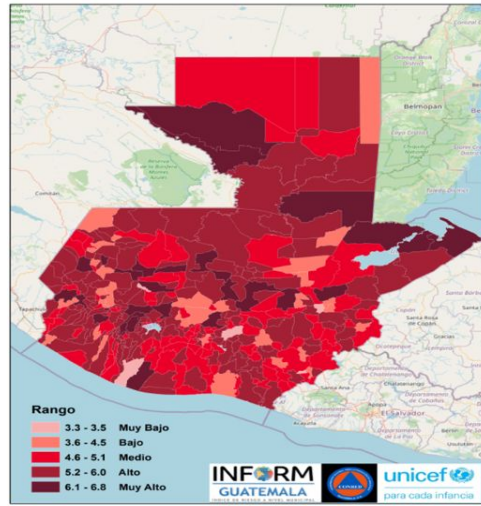
Gobernanza **Totalmente Aceptable** en SAN

Resumen de Indicadores



Mapa de Ubicación





Estructura



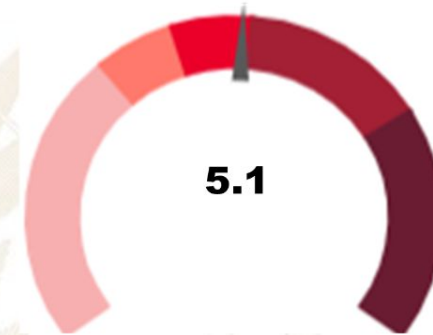
ESQUIPULAS, CHIQUIMULA

Clasificación de Riesgo

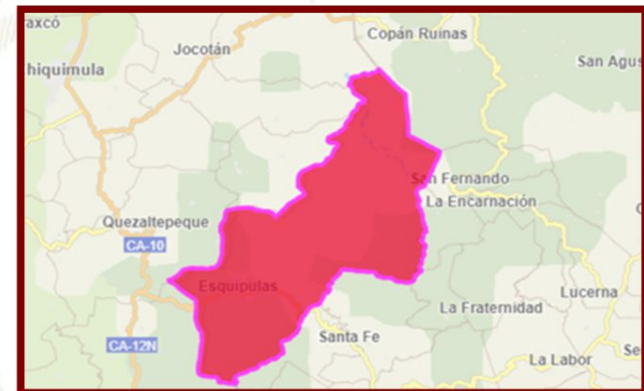
MEDIO

El municipio presenta recurrencia de eventos naturales y degradación ambiental, con factores que reflejan vulnerabilidad y falta de capacidades / recursos para la respuesta ante eventos de distinto origen.


Índice de Riesgo de Desastres



Mapa municipal



Escala 0—10

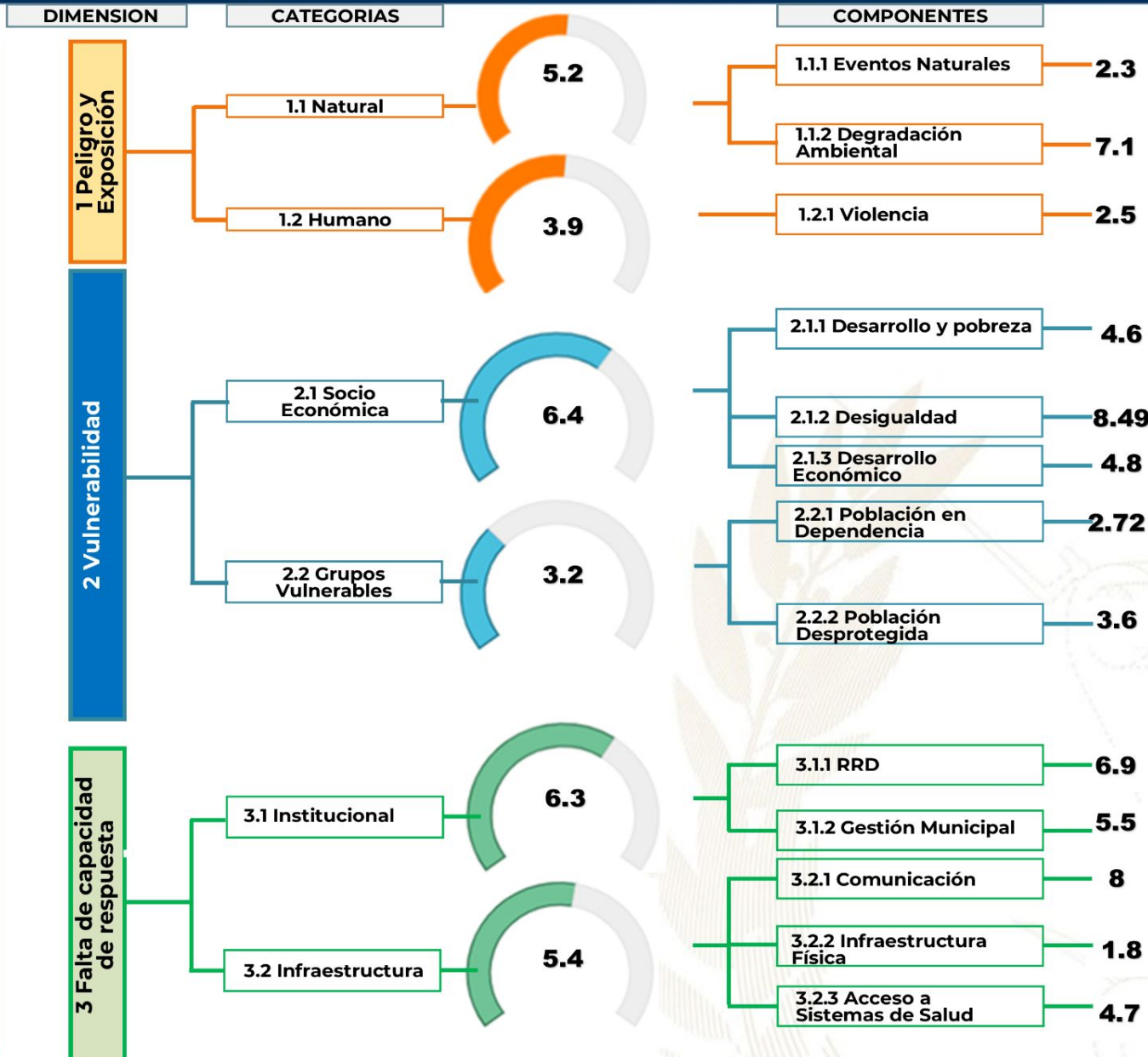


INFORM Guatemala, es una herramienta nacional, abierta, objetiva y transparente que sirve para valorar el riesgo de desastres, a partir de la identificación de amenazas, vulnerabilidades y capacidades de respuesta en los 340 municipios del país.

SIMPLIFICA e INTEGRA Información sobre el riesgo de desastres a nivel municipal en Guatemala

TOMA DE DECISIONES

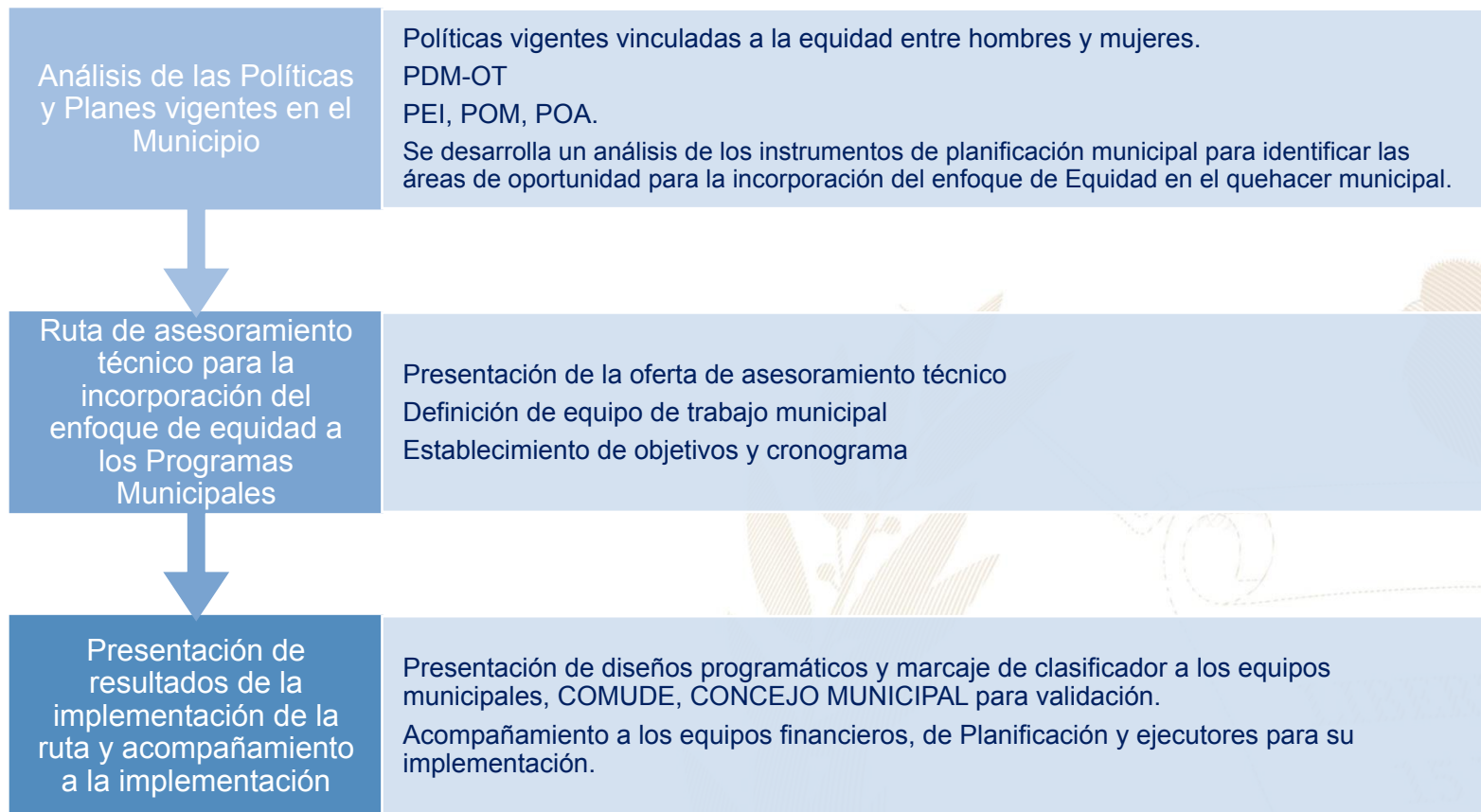






Procesos importantes para seguimiento:

- Ordenamiento territorial
- Plan Municipal de Respuesta
- Marco Nacional de Recuperación
- Normas para la Reducción de Desastres 1-4
- AGRIP
- Conformación de Coordinadoras para la Reducción de Desastres.
- Integración de Instancias Municipales para la Gestión Integral del Riesgo de Desastres.

Oferta Programática Dirigida a los Gobiernos Locales



Más información aquí




Esquipulas, Chiquimula



Educación, capacitación y formación

- Capacitación a mujeres niños y jóvenes en prevención de las violencia, derechos humanos e incidencia política.
- Capacitaciones a COCODES y coordinadoras de los comités de mujeres sobre alertas Alba-Keneth e Isabel-Claudina.
- Procesos formativos educando en familia, para cuidadores de niñez con discapacidad.



Emprendimiento y/o productividad

- Capacitaciones de emprendimiento y productividad a grupos de ahorro.
- Curso de corte y confección curso de elaboración de velas dirigido a jóvenes y mujeres.
- Emprendedoras formadas en plan de negocios, en coordinación con Promipyme.
- Emprendimientos para sobrevivientes de violencia, en coordinación con CICAM.



Asistencia social

- Donaciones de alimentos, ropa y juguetes en diferentes comunidades del municipio.
- Donación de sillas de ruedas y otros aparatos ortésicos para personas con discapacidad.
- Jornadas médicas en área urbana y rural.




Cultural

- Conmemoración de fechas importantes sobre la diversidad temática de género, así como, la promoción de actividades de ocio, recreación y deporte.
- Participación en festivales, ferias y demás actividades del municipio.

El **Índice de Desarrollo Humano Municipal (IDH-M)** describe el nivel de bienestar en una sociedad a partir de tres dimensiones básicas: educación, salud y nivel de vida. El IDH-M se mide entre 0 y 1, siendo 1 el mayor nivel de desarrollo humano.

A partir de los resultados del XII Censo Nacional de Población (INE, 2019), el **IDH-M para el municipio de Esquipulas fue de: 0.63**. Este valor se encuentra por encima del promedio del IDH-M en el departamento de Chiquimula (0.59) y por debajo del promedio del IDH-M (0.63).

Las dimensiones del IDH-M que presentan mayor oportunidad de mejora en Esquipulas son: **educación y nivel de vida**.



0.44

Educación

Esperanza educativa;
Escolaridad



0.84

Salud

Acceso a agua y saneamiento;
Materiales de pared y piso;
Supervivencia de hijos nacidos vivos



0.66

Nivel de Vida

Escolaridad de PEA;
Número de dormitorios por persona;
Tipo de ocupación de Población Ocupada;
Categoría ocupacional de Población Ocupada;
Ubicación geográfica

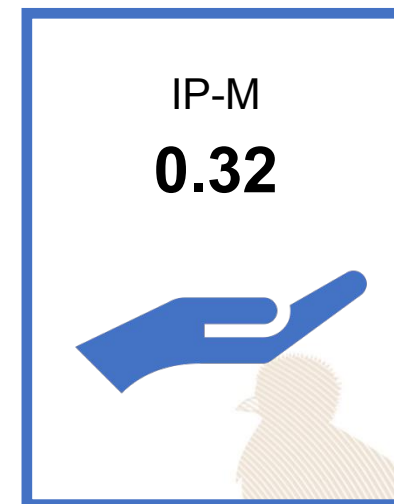
Referencias:

Instituto Nacional de Estadística de Guatemala (INE). (2019). XII Censo Nacional de Población y VII de Vivienda. Disponible en línea: <https://www.censopoblacion.gt/>
Programa de las Naciones Unidas para el Desarrollo (PNUD). (2022). Informe Nacional de Desarrollo Humano. Disponible en línea: <https://indhguatemala.org/visualizacion/>

El Índice de Privaciones Multidimensionales Municipal (IP-M) describe la pobreza a nivel municipal, para reflejar las carencias de los hogares en la calidad de la vivienda, en el empleo, en los logros educativos, en el acceso a servicios básicos de agua, saneamiento y energía, y en tecnología. El IP-M se mide entre 0 y 1, siendo 1 el mayor nivel de privaciones.

A partir de los resultados del XII Censo Nacional de Población (INE, 2019), **el IP-M para el municipio de Esquipulas fue de: 0.32**. Este valor se encuentra por debajo del promedio del IP-M en el departamento de Chiquimula (0.41) y por debajo del IP-M en el país (0.32).

Las dimensiones del IP-M que presentan mayor oportunidad de mejora en Esquipulas son: **tecnología y vivienda**



0.31

Vivienda

Materiales precarios en piso, techo y paredes;
Hacinamiento



0.26

Empleo

Trabajo infantil;
Empleo doméstico;
Trabajo no remunerado;
Categorías ocupacionales



0.14

Educación

Inasistencia escolar;
Rezago escolar;
Adultos sin escolaridad;
Adultos con menos de 6 años de escolaridad



0.14

Servicios básicos

Acceso restringido a agua;
Acceso restringido a saneamiento;
Sin energía eléctrica



0.77

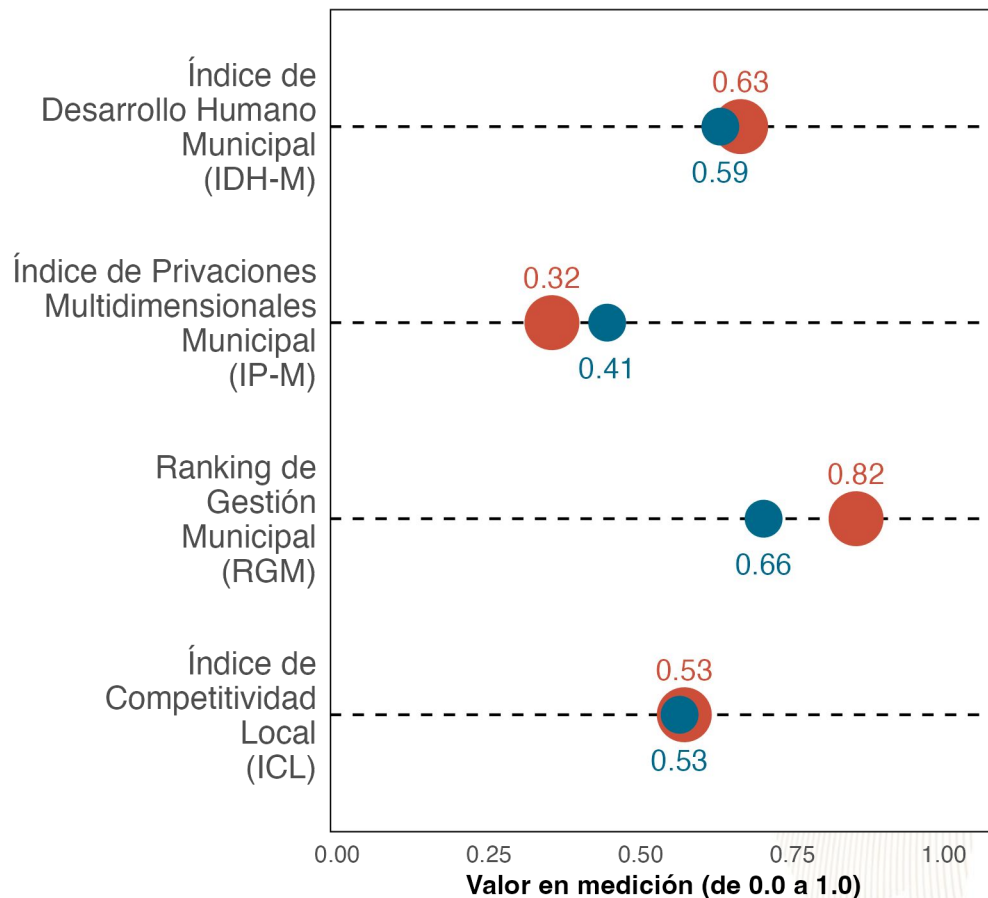
Tecnología

Sin computadora en el hogar;
Sin internet en el hogar

Referencias:

Instituto Nacional de Estadística de Guatemala (INE). (2019). XII Censo Nacional de Población y VII de Vivienda. Disponible en línea: <https://www.censopoblacion.gt/>
Programa de las Naciones Unidas para el Desarrollo (PNUD). (2022). Informe Nacional de Desarrollo Humano. Disponible en línea: <https://indhguatemala.org/visualizacion/>

Comparación entre desempeño del municipio y el promedio departamental




La gráfica compara el desempeño de **Esquipulas** con el promedio de los municipios de **Chiquimula** en distintas mediciones de desarrollo. Los resultados son:

Índice de Desarrollo Humano Municipal (IDH-M): **0.63**. Puesto **5** de **11**.

Índice de Privaciones Multidimensionales Municipal (IP-M): **0.32**. Puesto **3** de **11**.

Ranking de gestión municipal (RGM): **0.82**. Puesto **1** de **11**.

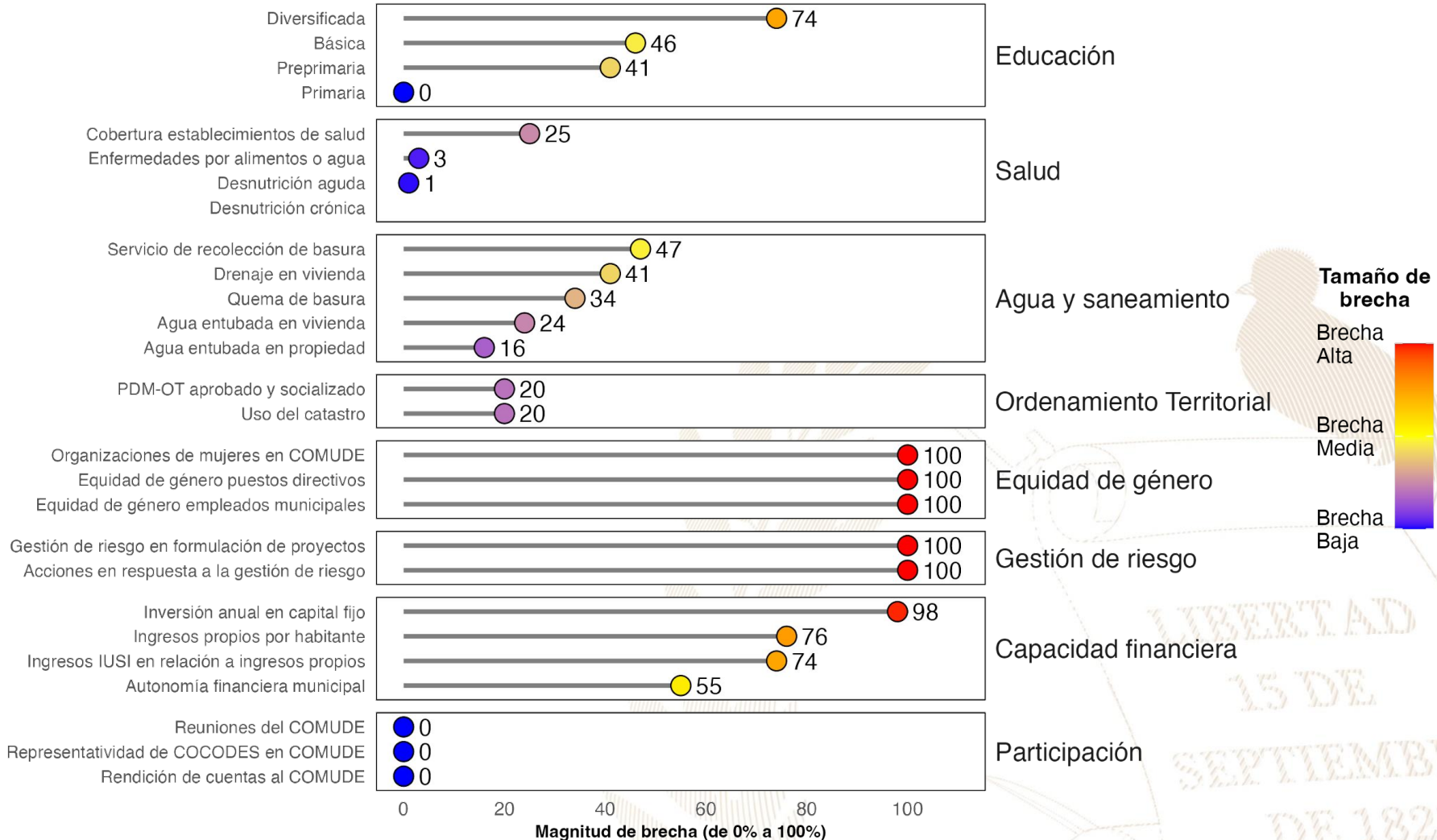
Índice de Competitividad Local (ICL): **0.53**. Puesto **7** de **11**.



Referencias:

Fundación Para el Desarrollo de Guatemala (FUNDESA). (2022). Índice de Competitividad Local. Disponible en línea: <https://www.fundesa.org.gt/indices-y-evaluaciones-de-pais/indice-de-competitividad-local>
 Programa de las Naciones Unidas para el Desarrollo (PNUD). (2022). Informe Nacional de Desarrollo Humano. Disponible en línea: <https://indhguatemala.org/visualizacion/>
 Secretaría de Planificación y Programación de la Presidencia (SEGEPLAN). (2022). Ranking de la Gestión Municipal 2020-2021. Disponible en línea: <https://ranking.segeplan.gob.gt/visor/>

Brecha para cada indicador por área



Referencias:

La selección de indicadores por área y la estimación de brechas para cada indicador se realizó con base en la información proporcionada a la Secretaría de Coordinación Ejecutiva de la Presidencia por los Ministerios de Educación y de Salud, así como en la información del Ranking de Gestión Municipal (SEGEPLAN, 2022) y el XII Censo Nacional de Población y VII de Vivienda (INE, 2019). Una brecha baja indica que hay poca necesidad de intervenir en el indicador. Una brecha media implica la necesidad de intervenir en el indicador para fortalecerlo. Una brecha alta implica mayor necesidad de intervenir para mejorar el desempeño en el indicador.

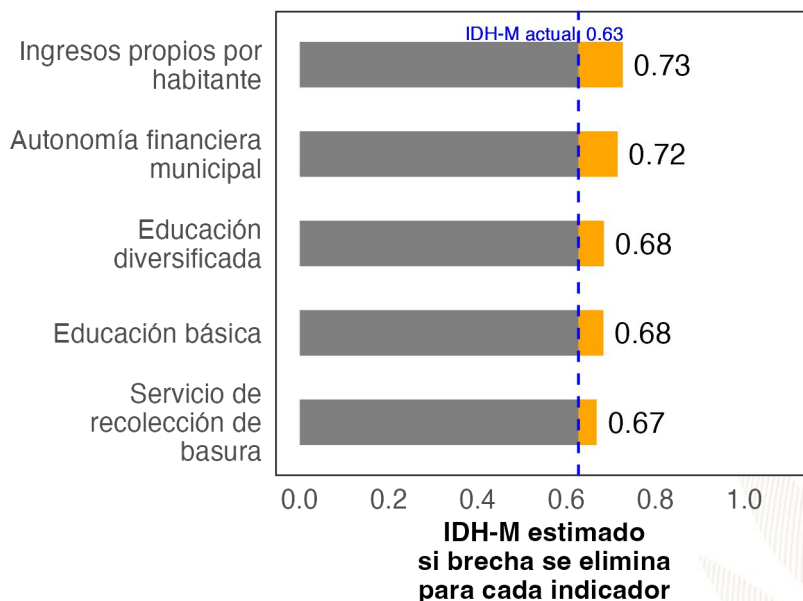
Instituto Nacional de Estadística de Guatemala (INE). (2019). XII Censo Nacional de Población y VII de Vivienda. Disponible en línea: <https://www.censopoblacion.gt/>

Secretaría de Planificación y Programación de la Presidencia (SEGEPLAN). (2022). Ranking de la Gestión Municipal 2020-2021. Disponible en línea: <https://ranking.segeplan.gob.gt/visor/>

Índice de Desarrollo Humano Municipal (IDH-M)

Si **Esquipulas** eliminara las brechas en los indicadores de desempeño listados en la gráfica anterior, **los cinco indicadores que tendrían mayor impacto en el IDH-M serían:** (a) ingresos propios por habitante, (b) autonomía financiera municipal, (c) educación diversificada, (d) educación básica y (e) servicio de recolección de basura.

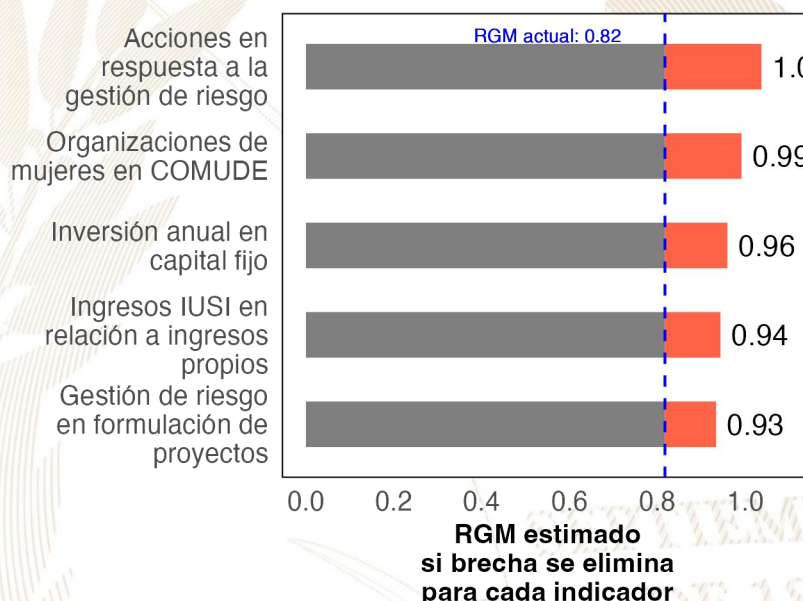
IDH-M estimado si brecha se elimina



Ranking de Gestión Municipal (RGM)

Si **Esquipulas** eliminara las brechas en los indicadores de desempeño listados en la gráfica anterior, **los cinco indicadores que tendrían mayor impacto en el RGM serían:** (a) acciones en respuesta a la gestión de riesgo, (b) organizaciones de mujeres en COMUDE, (c) inversión anual en capital fijo, (d) ingresos IUSI en relación a ingresos propios y (e) gestión de riesgo en formulación de proyectos.

RGM estimado si brecha se elimina



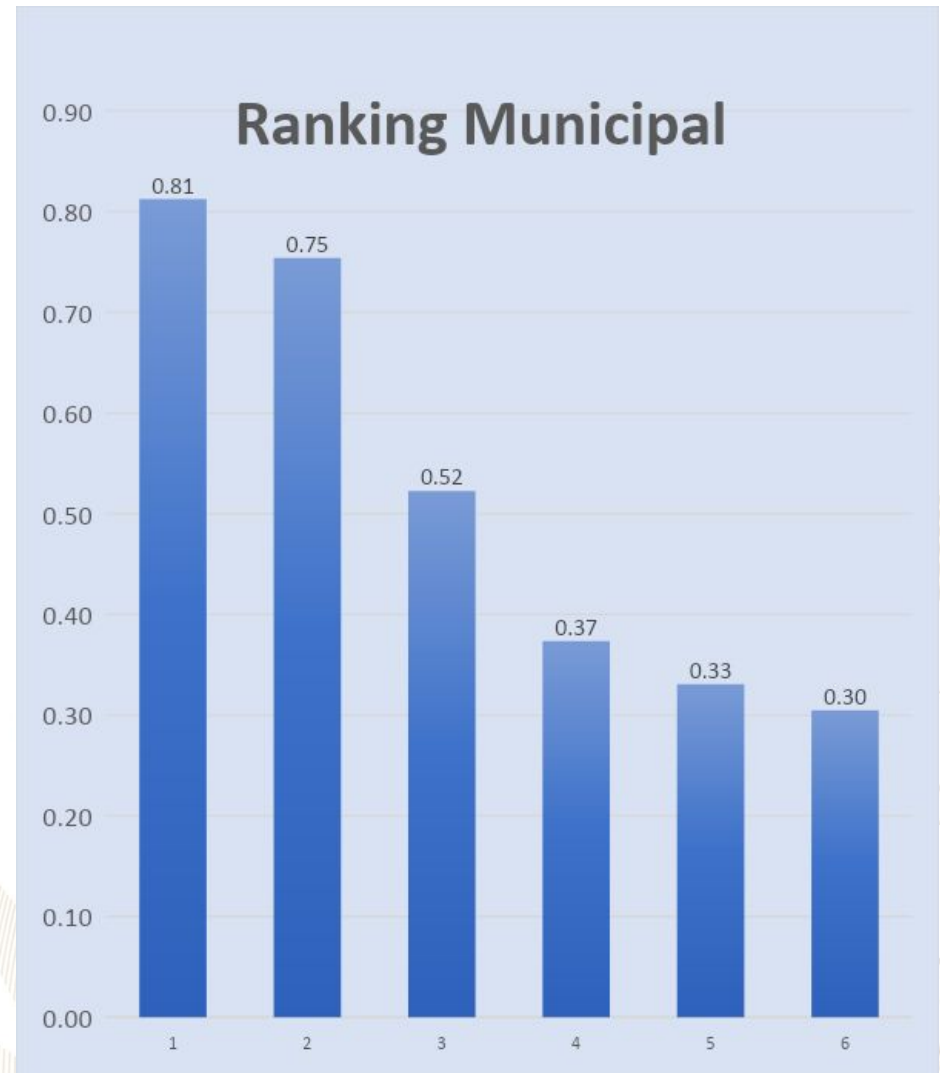
Referencias:

Para estimar el incremento en el desempeño se utilizó un modelo de regresión lineal tomando en cuenta la población, urbanización y etnicidad. Se considera que una brecha en un indicador de desarrollo ha sido eliminada si se reduce su valor actual a 0.
 Instituto Nacional de Estadística de Guatemala (INE). (2019). XII Censo Nacional de Población y VII de Vivienda. Disponible en línea: <https://www.censopoblacion.gt/>
 Programa de las Naciones Unidas para el Desarrollo (PNUD). (2022). Informe Nacional de Desarrollo Humano. Disponible en línea: <https://indhguatemala.org/visualizacion/>
 Secretaría de Planificación y Programación de la Presidencia (SEGEPLAN). (2022). Ranking de la Gestión Municipal 2020-2021. Disponible en línea: <https://ranking.segeplan.gob.gt/visor/>

Ranking Municipal

El Ranking de la Gestión Municipal (RGM) es un instrumento de asesoría creado para que los gobiernos locales, entidades de gobierno, cooperación internacional, academia y población en general cuenten con información precisa acerca de los avances y desafíos existentes en los principales temas de gestión municipal, a partir de la medición de 55 indicadores clasificados en 6 índices, que componen el índice de gestión municipal.

Departamento / Municipio	Resultados del Índice
Chiquimula	
Esquipulas	
Índice de Información a la Ciudadanía	0.81
Índice de Participación Ciudadana	0.75
Índice de Gestión Administrativa	0.52
Índice de Gestión Financiera	0.37
Índice de Gestión Estratégica	0.33
Índice de Servicios Públicos	0.30





GOBIERNO *de*
GUATEMALA
DR. ALEJANDRO GIAMMATTEI

Un Presidente **MUNICIPALISTA**

10 GIRA PRESIDENCIAL

INFORME DE LOGROS

2020



2023

GOBIERNO CENTRAL A GOBIERNOS LOCALES

A nivel nacional

Año	No.	Producto público	Comunidad	Beneficiarios	Monto (Q)
2020	1	Becas de inglés para estudiantes y docentes	Todos	6,110	Q5,563,491.00
2021	2	Becas de inglés para estudiantes y docentes	Todos	2,887	Q. 762,320.00
2022	3	Becas de inglés para estudiantes y docentes	Todos	6,053	Q 30,807,720.00
2023	4	Becas de inglés para estudiantes y docentes	Todos	8,087	Q. 42, 676, 821.00

A nivel departamento de Chiquimula

Año	No.	Producto público	Comunidad	Beneficiarios	Monto (Q)
2020	35	Programa de Profesionalización de docentes PADEP	Ch'orti'	24	Q209,440.00
2020	38	Programa de Becas de Inglés, para el fortalecimiento de las competencias lingüísticas	Todos	9	N/A
2021	35	Programa de Profesionalización de docentes PADEP	Ch'orti'	3	Q26,040.00
2021	37	Programa de Textos escolares del Nivel de Educación Preprimaria y Primaria	K'iche', kaqchikel, mam, q'eqchi', q'anjob'al, tz'utujil, ixil, achi,	7,920	Q90,228.60
2021	38	Programa de Becas de Inglés, para el fortalecimiento de las competencias lingüísticas	Todos	31	N/A
2022	35	Programa de Profesionalización de docentes PADEP	Ch'orti'	3	Q26,040.00
2022	38	Programa de Becas de Inglés, para el fortalecimiento de las competencias lingüísticas	Todos	72	N/A
2023	35	Programa de Profesionalización de docentes PADEP	Ch'orti'	15	Q39,600.00
2023	38	Programa de Becas de Inglés, para el fortalecimiento de las competencias lingüísticas	Todos	100	N/A

Esquipulas, Chiquimula

Año	No.	Producto público	Comunidad	Beneficiarios	Monto (Q)
2020	1	Cuadernos De Trabajo Impresos Para Estudiantes Del Nivel Preprimario	Esquipulas	1673	Q32,088.14
2020	2	Textos Impresos Para Estudiantes Del Nivel Primario	Esquipulas	1673	Q98,906.09
2020	3	Establecimientos Del Nivel Preprimaria Atendidos Con Gratuidad	Esquipulas	1423	Q31,203.56
2020	4	Establecimientos Del Nivel Primario Atendidos Con Gratuidad	Esquipulas	6223	Q188,860.44
2020	5	Establecimientos Del Ciclo Básico Atendidos Con Gratuidad	Esquipulas	1008	Q72,391.63
2020	6	Estudiantes Del Nivel Preprimaria Con Cobertura De Seguro Médico Escolar	Esquipulas	1470	Q20,656.75
2020	7	Estudiantes Del Nivel Primaria Con Cobertura De Seguro Médico Escolar	Esquipulas	6234	Q112,814.56
2020	8	Estudiantes Del Nivel Preprimario Beneficiados Con Útiles Escolares	Esquipulas	1500	Q79,225.63
2020	9	Estudiantes Del Nivel Primario Beneficiados Con Útiles Escolares	Esquipulas	6223	Q332,955.00
2020	10	Docentes Del Nivel Preprimario Beneficiados Con Valijas Didácticas	Esquipulas	71	Q15,629.40
2020	11	Docentes Del Nivel Primario Beneficiados Con Valijas Didácticas	Esquipulas	238	Q52,360.00
2020	12	Estudiantes del nivel preprimario atendidos con alimentación escolar	Esquipulas	1347	Q1,089,560.00
2020	13	Estudiantes del nivel primario atendidos con alimentación escolar	Esquipulas	6069	Q4,864,792.06
2020	14	Estudiantes del nivel preprimario del sector oficial atendidos en el sistema escolar (Monolingüe y bilingüe)	Esquipulas	1499	Q6,673,952.23
2020	15	Estudiantes del nivel primario del sector oficial atendidos en el sistema escolar. (Monolingüe y Bilingüe)	Esquipulas	6281	Q24,523,548.82
2020	16	Estudiantes de primaria de adultos del sector oficial atendidos en el sistema escolar	Esquipulas	108	Q549,403.04
2020	17	Estudiantes del ciclo básico del sector oficial atendidos en el sistema escolar (Telesecundaria, nufed, oficial).	Esquipulas	974	Q1,411,043.12
2020	18	Estudiantes del ciclo diversificado del sector oficial atendidos en el sistema escolar. (Todas las ramas de enseñanzas)	Esquipulas	17	N/A
2020	19	Estudiantes del Programa de Educación Primaria de Adultos por Correspondencia (PEAC), atendidos	Esquipulas	101	N/A
2020	20	Estudiantes del programa de modalidades flexibles atendidos	Esquipulas	212	N/A

Esquipulas, Chiquimula

Año	No.	Producto público	Comunidad	Beneficiarios	Monto (Q)
2021	21	Cuadernos De Trabajo Impresos Para Estudiantes Del Nivel Preprimario	Esquipulas	1436	Q24,588.62
2021	22	Textos Impresos Para Estudiantes Del Nivel Primario	Esquipulas	4994	Q80,654.60
2021	23	Establecimientos Del Nivel Preprimaria Atendidos Con Gratuidad	Esquipulas	1634	Q63,168.68
2021	24	Establecimientos Del Nivel Primario Atendidos Con Gratuidad	Esquipulas	6565	Q310,276.23
2021	25	Establecimientos Del Ciclo Básico Atendidos Con Gratuidad	Esquipulas	937	Q104,634.57
2021	26	Establecimientos Del Ciclo Diversificado Atendidos Con Gratuidad	Esquipulas	0	Q1,565.73
2021	27	Estudiantes Del Nivel Preprimaria Con Cobertura De Seguro Médico Escolar	Esquipulas	1794	Q29,082.60
2021	28	Estudiantes Del Nivel Primaria Con Cobertura De Seguro Médico Escolar	Esquipulas	6700	Q134,974.66
2021	29	Estudiantes Del Nivel Preprimario Beneficiados Con Útiles Escolares	Esquipulas	1447	Q77,198.02
2021	30	Estudiantes Del Nivel Primario Beneficiados Con Útiles Escolares	Esquipulas	6155	Q329,029.60
2021	31	Docentes Del Nivel Preprimario Beneficiados Con Valijas Didácticas	Esquipulas	73	Q16,271.60
2021	32	Docentes Del Nivel Primario Beneficiados Con Valijas Didácticas	Esquipulas	241	Q52,580.00
2021	33	Estudiantes del nivel preprimario atendidos con alimentación escolar	Esquipulas	1660	Q1,152,103.18
2021	34	Estudiantes del nivel primario atendidos con alimentación escolar	Esquipulas	6561	Q4,687,152.68
2021	35	Estudiantes del nivel preprimario del sector oficial atendidos en el sistema escolar (Monolingüe y bilingüe)	Esquipulas	1847	Q6,297,869.02
2021	36	Estudiantes del nivel primario del sector oficial atendidos en el sistema escolar. (Monolingüe y Bilingüe)	Esquipulas	6697	Q25,736,202.71
2021	37	Estudiantes de primaria de adultos del sector oficial atendidos en el sistema escolar	Esquipulas	88	Q551,312.00
2021	38	Estudiantes del ciclo básico del sector oficial atendidos en el sistema escolar (Telesecundaria, nufed, oficial).	Esquipulas	978	Q1,268,496.85
2021	39	Estudiantes del ciclo diversificado del sector oficial atendidos en el sistema escolar. (Todas las ramas de enseñanzas)	Esquipulas	19	N/A
2021	40	Estudiantes del Programa de Educación Primaria de Adultos por Correspondencia (PEAC), atendidos	Esquipulas	19	N/A
2021	41	Estudiantes del programa de modalidades flexibles atendidos	Esquipulas	51	N/A
2021	42	Estudiantes del Programa Nacional de Educación Alternativa, PRONEA, atendidos	Esquipulas	4	N/A

Esquipulas, Chiquimula

Año	No.	Producto público	Comunidad	Beneficiarios	Monto (Q)
2022	43	Cuadernos De Trabajo Impresos Para Estudiantes Del Nivel Preprimario	Esquipulas	1693	Q28,019.15
2022	44	Textos Impresos Para Estudiantes Del Nivel Primario	Esquipulas	6648	Q317,574.96
2022	45	Establecimientos Del Nivel Preprimaria Atendidos Con Gratuidad	Esquipulas	1743	Q75,983.71
2022	46	Establecimientos Del Nivel Primario Atendidos Con Gratuidad	Esquipulas	6607	Q349,048.71
2022	47	Establecimientos Del Ciclo Básico Atendidos Con Gratuidad	Esquipulas	937	Q99,619.69
2022	48	Establecimientos Del Ciclo Diversificado Atendidos Con Gratuidad	Esquipulas	8	Q931.42
2022	49	Estudiantes Del Nivel Preprimaria Con Cobertura De Seguro Médico Escolar	Esquipulas	2010	Q36,696.89
2022	50	Estudiantes Del Nivel Primaria Con Cobertura De Seguro Médico Escolar	Esquipulas	7051	Q161,975.27
2022	51	Estudiantes Del Nivel Preprimario Beneficiados Con Útiles Escolares	Esquipulas	1771	Q94,206.64
2022	52	Estudiantes Del Nivel Primario Beneficiados Con Útiles Escolares	Esquipulas	6533	Q349,862.80
2022	53	Estudiantes Del Ciclo Básico Beneficiados Con Útiles Escolares	Esquipulas	72	Q32,226.54
2022	54	Docentes Del Nivel Primario Beneficiados Con Valijas Didácticas	Esquipulas	242	Q107,301.10
2022	55	Estudiantes del nivel preprimario atendidos con alimentación escolar	Esquipulas	1880	Q1,972,740.00
2022	56	Estudiantes del nivel primario atendidos con alimentación escolar	Esquipulas	6955	Q7,409,109.88
2022	57	Estudiantes del nivel preprimario del sector oficial atendidos en el sistema escolar (Monolingüe y bilingüe)	Esquipulas	1971	Q6,987,897.25
2022	58	Estudiantes del nivel primario del sector oficial atendidos en el sistema escolar. (Monolingüe y Bilingüe)	Esquipulas	7201	Q26,892,865.93
2022	59	Estudiantes de primaria de adultos del sector oficial atendidos en el sistema escolar	Esquipulas	79	Q561,312.00
2022	60	Estudiantes del ciclo básico del sector oficial atendidos en el sistema escolar (Telesecundaria, nufed, oficial).	Esquipulas	960	Q1,291,829.46
2022	61	Estudiantes del ciclo diversificado del sector oficial atendidos en el sistema escolar. (Todas las ramas de enseñanzas)	Esquipulas	26	N/A
2022	62	Estudiantes del Programa de Educación Primaria de Adultos por Correspondencia (PEAC), atendidos	Esquipulas	6	N/A
2022	63	Estudiantes del Programa Centros Municipales de Capacitación y Formación Humana (CEMUCAF) atendidos en áreas técnico-laborales	Esquipulas	53	N/A
2022	64	Estudiantes del programa de modalidades flexibles atendidos	Esquipulas	19	N/A
2022	65	Estudiantes del Programa Nacional de Educación Alternativa, PRONEA, atendidos	Esquipulas	7	N/A

Esquipulas, Chiquimula

Año	No.	Producto público	Comunidad	Beneficiarios	Monto (Q)
2023	66	Cuadernos De Trabajo Impresos Para Estudiantes Del Nivel Preprimario	Esquipulas	1929	Q36,380.94
2023	67	Textos Impresos Para Estudiantes Del Nivel Primario	Esquipulas	4127	Q40,791.27
2023	68	Establecimientos Del Nivel Preprimaria Atendidos Con Gratuidad	Esquipulas	1553	Q67,150.71
2023	69	Establecimientos Del Nivel Primario Atendidos Con Gratuidad	Esquipulas	7116	Q341,250.57
2023	70	Establecimientos Del Ciclo Básico Atendidos Con Gratuidad	Esquipulas	962	Q120,587.70
2023	71	Establecimientos Del Ciclo Diversificado Atendidos Con Gratuidad	Esquipulas	20	Q1,850.00
2023	72	Estudiantes Del Nivel Preprimaria Con Cobertura De Seguro Médico Escolar	Esquipulas	1892	Q26,939.70
2023	73	Estudiantes Del Nivel Primaria Con Cobertura De Seguro Médico Escolar	Esquipulas	7417	Q110,167.53
2023	74	Estudiantes Del ciclo básico Con Cobertura De Seguro Médico Escolar	Esquipulas	1053	Q28,137.50
2023	75	Estudiantes Del ciclo diversificado Con Cobertura De Seguro Médico Escolar	Esquipulas	26	Q2,010.78
2023	76	Estudiantes Del Nivel Preprimario Beneficiados Con Útiles Escolares	Esquipulas	1553	Q83,965.00
2023	77	Estudiantes Del Nivel Primario Beneficiados Con Útiles Escolares	Esquipulas	7116	Q382,840.03
2023	78	Estudiantes Del Ciclo Básico Beneficiados Con Útiles Escolares	Esquipulas	969	Q96,900.00
2023	79	Estudiantes Del Ciclo Diversificado Beneficiados Con Útiles Escolares	Esquipulas	20	Q2,000.00
2023	80	Docentes Del Nivel Preprimario Beneficiados Con Valijas Didácticas	Esquipulas	72	Q31,780.69
2023	81	Docentes Del Nivel Primario Beneficiados Con Valijas Didácticas	Esquipulas	282	Q125,492.92

Esquipulas, Chiquimula

Año	No.	Producto público	Comunidad	Beneficiarios	Monto (Q)
2023	82	Docentes Del Ciclo Básico Beneficiados Con Valijas Didácticas	Esquipulas	37	Q16,280.00
2023	83	Docentes Del Ciclo Diversificado Beneficiados Con Valijas Didácticas	Esquipulas	8	Q3,520.00
2023	84	Estudiantes del nivel preprimario atendidos con alimentación escolar	Esquipulas	1644	Q1,329,960.00
2023	85	Estudiantes del nivel primario atendidos con alimentación escolar	Esquipulas	7153	Q6,714,180.00
2023	86	Estudiantes del nivel medio atendidos con alimentación escolar	Esquipulas	974	Q580,980.00
2023	87	Niños de primera infancia atendidos en aprendizaje temprano (sector oficial)	Esquipulas	N/A	Q2,108.00
2023	88	Estudiantes del nivel preprimario del sector oficial atendidos en el sistema escolar (Monolingüe y bilingüe)	Esquipulas	1875	Q4,933,845.70
2023	89	Estudiantes del nivel primario del sector oficial atendidos en el sistema escolar. (Monolingüe y Bilingüe)	Esquipulas	7266	Q18,818,308.41
2023	90	Estudiantes de primaria de adultos del sector oficial atendidos en el sistema escolar	Esquipulas	93	Q386,415.00
2023	91	Estudiantes del ciclo básico del sector oficial atendidos en el sistema escolar (Telesecundaria, nufed, oficial).	Esquipulas	986	Q869,726.04
2023	92	Estudiantes del ciclo diversificado del sector oficial atendidos en el sistema escolar. (Todas las ramas de enseñanzas)	Esquipulas	19	N/A
2023	93	Estudiantes del Programa de Educación Primaria de Adultos por Correspondencia (PEAC), atendidos	Esquipulas	17	N/A
2023	94	Estudiantes del Programa Centros Municipales de Capacitación y Formación Humana (CEMUCAF) atendidos en áreas técnico-laborales	Esquipulas	92	N/A
2023	95	Estudiantes del Programa Nacional de Educación Alternativa, PRONEA, atendidos	Esquipulas	9	N/A

Esquipulas, Chiquimula

Año	No.	Producto público	Comunidad	Beneficiarios	Monto (Q)
2020	1	BONO EDUCACIÓN	N/A	109	Q 288,000.00
2020	2	BONO NIÑAS Y ADOLESCENTES EN EDUCACIÓN	N/A	101	Q 238,500.00
2020	3	BONO SALUD	N/A	147	Q 305,000.00
2020	4	BONO SALUD DE 0 A 2 AÑOS	N/A	53	Q 191,000.00
2020	5	PROGRAMA SOCIAL PARA LA ATENCION A NIÑAS Y ADOLESCENTES EMBARAZADAS O MADRES VICTIMAS DE VIOLENCIA SEXUAL MENORES DE 14 AÑOS CUYOS CASOS HAYAN SIDO JUDICIALIZADOS	CRUZ ALTA	1	Q 7,500.00
2020	6	BECA EDUCACIÓN MEDIA	N/A	50	Q 122,000.00
2020	7	BECA EDUCACIÓN SUPERIOR	N/A	5	Q 9,500.00
2021	8	BONO EDUCACIÓN	N/A	103	Q 331,500.00
2021	9	BONO NIÑAS Y ADOLESCENTES EN EDUCACIÓN	N/A	113	Q 435,000.00
2021	10	BONO SALUD	N/A	150	Q 487,000.00
2021	11	BONO SALUD DE 0 A 2 AÑOS	N/A	18	Q 78,000.00
2021	12	PROGRAMA SOCIAL PARA LA ATENCION A NIÑAS Y ADOLESCENTES EMBARAZADAS O MADRES VICTIMAS DE VIOLENCIA SEXUAL MENORES DE 14 AÑOS CUYOS CASOS HAYAN SIDO JUDICIALIZADOS	ATULAPA	1	Q 9,000.00

Esquipulas, Chiquimula

Año	No.	Producto público	Comunidad	Beneficiarios	Monto (Q)
2021	13	PROGRAMA SOCIAL PARA LA ATENCION A NIÑAS Y ADOLESCENTES EMBARAZADAS O MADRES VICTIMAS DE VIOLENCIA SEXUAL MENORES DE 14 AÑOS CUYOS CASOS HAYAN SIDO JUDICIALIZADOS	CRUZ ALTA	1	Q 3,000.00
2021	14	PROGRAMA SOCIAL PARA LA ATENCION A NIÑAS Y ADOLESCENTES EMBARAZADAS O MADRES VICTIMAS DE VIOLENCIA SEXUAL MENORES DE 14 AÑOS CUYOS CASOS HAYAN SIDO JUDICIALIZADOS	LOS PINOS	1	Q 4,500.00
2021	15	BECA EDUCACIÓN MEDIA	N/A	45	Q 111,500.00
2021	16	BECA EDUCACIÓN SUPERIOR	N/A	3	Q 6,000.00
2022	17	BONO EDUCACIÓN	N/A	210	Q 916,000.00
2022	18	BONO SALUD	N/A	129	Q 545,000.00
2022	19	BONO SALUD DE 0 A 2 AÑOS	N/A	14	Q 42,500.00
2022	20	PROGRAMA SOCIAL PARA LA ATENCION A NIÑAS Y ADOLESCENTES EMBARAZADAS O MADRES VICTIMAS DE VIOLENCIA SEXUAL MENORES DE 14 AÑOS CUYOS CASOS HAYAN SIDO JUDICIALIZADOS	ATULAPA	1	Q 3,000.00
2022	21	PROGRAMA SOCIAL PARA LA ATENCION A NIÑAS Y ADOLESCENTES EMBARAZADAS O MADRES VICTIMAS DE VIOLENCIA SEXUAL MENORES DE 14 AÑOS CUYOS CASOS HAYAN SIDO JUDICIALIZADOS	LOS PINOS	1	Q 12,000.00
2022	22	BECA EDUCACIÓN MEDIA	N/A	33	Q 75,500.00
2022	23	BECA EDUCACIÓN SUPERIOR	N/A	3	Q 6,000.00
2023	24	BONO EDUCACIÓN	N/A	229	Q 640,500.00

Esquipulas, Chiquimula

Año	No.	Producto público	Comunidad	Beneficiarios	Monto (Q)
2023	25	BONO SALUD	N/A	91	Q 284,500.00
2023	26	BONO SALUD DE 0 A 2 AÑOS	N/A	10	Q 30,500.00
2023	27	PROGRAMA SOCIAL PARA LA ATENCION A NIÑAS Y ADOLESCENTES EMBARAZADAS O MADRES VICTIMAS DE VIOLENCIA SEXUAL MENORES DE 14 AÑOS CUYOS CASOS HAYAN SIDO JUDICIALIZADOS	LOS PINOS	2	Q 9,000.00
2023	28	BECA EDUCACIÓN MEDIA	N/A	22	Q 43,000.00
2023	29	BECA EDUCACIÓN SUPERIOR	N/A	1	Q 1,800.00

No.	Producto público	Comunidad	Beneficiarios	Monto (Q)
1	BONO FAMILIA	N/A	10,548	Q 23,625,000.00
2	TRANSFERENCIAS MONETARIAS A FAMILIAS DE NIÑOS Y NIÑAS CON DESNUTRICIÓN AGUDA, PREVIAMENTE IDENTIFICADOS EN EL MARCO DE LA VULNERABILIDAD NUTRICIONAL	N/A	3	Q 2,500.00

PROYECCIÓN 2024 PROGRAMA SOCIAL "BECA SOCIAL"

No.	Producto público	Comunidad	Beneficiarios
1	BECA EDUCACIÓN MEDIA	N/A	17

Esquipulas, Chiquimula

No.	Producto Público				
1	<p>Atención de consultas relacionadas al uso del Sistema de Contabilidad Integrada de Gobiernos Locales -SICOIN GL- y del Sistema Servicios GL, por los medios disponibles, sea vía telefónica, correo electrónico, mesa de ayuda y en Oficinas Regionales de Atención Municipal, que han sido realizadas por los empleados municipales con los siguientes perfiles:</p> <table border="1"> <thead> <tr> <th data-bbox="189 611 1039 1166">SICOIN GL</th> <th data-bbox="1039 611 1904 1166">Servicios GL</th> </tr> </thead> <tbody> <tr> <td data-bbox="189 668 1039 1166"> <ul style="list-style-type: none"> - Director AFIM - Encargado de Contabilidad - Encargado de Presupuesto - Encargado de Tesorería - Encargado de Planes - Encargado de Contratos - Gestión de Ingresos - Gestión Presupuestaria - Gestión de Préstamos y donaciones - Alcalde - Asesor Municipal - Creación de Unidad Solicitante, entre otros </td> <td data-bbox="1039 668 1904 1166"> <ul style="list-style-type: none"> - Administración Municipal - Gestor Documento de Cobro - Gestor Municipal - Nuevo Cajero General - Nuevo Cajero Receptor - Nuevo Gerente de Agua - Nuevo Gerente de Arbitrios - Nuevo Gestor de IUSI - Perfil Cajero General PMT - Perfil Gestión PMT - Registro Lecturas de Agua - Solicitud Cuenta Corriente Anual, entre otros. </td> </tr> </tbody> </table>	SICOIN GL	Servicios GL	<ul style="list-style-type: none"> - Director AFIM - Encargado de Contabilidad - Encargado de Presupuesto - Encargado de Tesorería - Encargado de Planes - Encargado de Contratos - Gestión de Ingresos - Gestión Presupuestaria - Gestión de Préstamos y donaciones - Alcalde - Asesor Municipal - Creación de Unidad Solicitante, entre otros 	<ul style="list-style-type: none"> - Administración Municipal - Gestor Documento de Cobro - Gestor Municipal - Nuevo Cajero General - Nuevo Cajero Receptor - Nuevo Gerente de Agua - Nuevo Gerente de Arbitrios - Nuevo Gestor de IUSI - Perfil Cajero General PMT - Perfil Gestión PMT - Registro Lecturas de Agua - Solicitud Cuenta Corriente Anual, entre otros.
SICOIN GL	Servicios GL				
<ul style="list-style-type: none"> - Director AFIM - Encargado de Contabilidad - Encargado de Presupuesto - Encargado de Tesorería - Encargado de Planes - Encargado de Contratos - Gestión de Ingresos - Gestión Presupuestaria - Gestión de Préstamos y donaciones - Alcalde - Asesor Municipal - Creación de Unidad Solicitante, entre otros 	<ul style="list-style-type: none"> - Administración Municipal - Gestor Documento de Cobro - Gestor Municipal - Nuevo Cajero General - Nuevo Cajero Receptor - Nuevo Gerente de Agua - Nuevo Gerente de Arbitrios - Nuevo Gestor de IUSI - Perfil Cajero General PMT - Perfil Gestión PMT - Registro Lecturas de Agua - Solicitud Cuenta Corriente Anual, entre otros. 				

Esquipulas, Chiquimula

No.	Producto Público		
2	<p>Realización de eventos de capacitación de acuerdo a necesidades identificadas en la municipalidad con los temas indicados a continuación:</p> <table border="1" data-bbox="224 576 1906 1100"> <tr> <td data-bbox="224 576 1039 1100"> <ul style="list-style-type: none"> a) Cierre contable y apertura de ejercicio fiscal 2023 (Inicialización de Saldos) b) Generalidades presupuestarias c) Actualizaciones al MAFIM- 2a. Edición d) Revisión y Análisis de Reportes de Gestión y Ejecución Presupuestaria e) Módulo del IUSI en Servicios GL f) Módulo de Arbitrios en Servicios GL g) Planificación y Formulación Presupuestaria enfocado a GpR -SICOIN GL- h) Planificación (Facebook live) i) Planificación y Presupuesto por Resultados </td> <td data-bbox="1039 576 1906 1100"> <ul style="list-style-type: none"> j) Módulo de Caja -Servicios GL- k) Uso del Sistema Soporte GL l) Reportes Financieros m) Préstamos, Donaciones y Convenios n) Módulo de Agua en Servicios GL o) Errores más comunes que se generan al elaborar un Presupuesto p) Módulo de Contratos q) Formulación Presupuestaria de Ingresos y egresos (Facebook live) r) Procesamiento Electrónico de Medios de Pago, entre otros. </td> </tr> </table>	<ul style="list-style-type: none"> a) Cierre contable y apertura de ejercicio fiscal 2023 (Inicialización de Saldos) b) Generalidades presupuestarias c) Actualizaciones al MAFIM- 2a. Edición d) Revisión y Análisis de Reportes de Gestión y Ejecución Presupuestaria e) Módulo del IUSI en Servicios GL f) Módulo de Arbitrios en Servicios GL g) Planificación y Formulación Presupuestaria enfocado a GpR -SICOIN GL- h) Planificación (Facebook live) i) Planificación y Presupuesto por Resultados 	<ul style="list-style-type: none"> j) Módulo de Caja -Servicios GL- k) Uso del Sistema Soporte GL l) Reportes Financieros m) Préstamos, Donaciones y Convenios n) Módulo de Agua en Servicios GL o) Errores más comunes que se generan al elaborar un Presupuesto p) Módulo de Contratos q) Formulación Presupuestaria de Ingresos y egresos (Facebook live) r) Procesamiento Electrónico de Medios de Pago, entre otros.
<ul style="list-style-type: none"> a) Cierre contable y apertura de ejercicio fiscal 2023 (Inicialización de Saldos) b) Generalidades presupuestarias c) Actualizaciones al MAFIM- 2a. Edición d) Revisión y Análisis de Reportes de Gestión y Ejecución Presupuestaria e) Módulo del IUSI en Servicios GL f) Módulo de Arbitrios en Servicios GL g) Planificación y Formulación Presupuestaria enfocado a GpR -SICOIN GL- h) Planificación (Facebook live) i) Planificación y Presupuesto por Resultados 	<ul style="list-style-type: none"> j) Módulo de Caja -Servicios GL- k) Uso del Sistema Soporte GL l) Reportes Financieros m) Préstamos, Donaciones y Convenios n) Módulo de Agua en Servicios GL o) Errores más comunes que se generan al elaborar un Presupuesto p) Módulo de Contratos q) Formulación Presupuestaria de Ingresos y egresos (Facebook live) r) Procesamiento Electrónico de Medios de Pago, entre otros. 		
3	<p>Capacitación en temas relacionados a las finanzas municipales, análisis e interpretación de indicadores financieros, según las siguientes metodologías:</p> <ul style="list-style-type: none"> a) Índice Consolidado Financiero Municipal -ICFM-. b) Ficha de seguimiento del -ICFM- e Informe -ICFM- año finalizado. c) Diagnóstico para el Fortalecimiento de las Finanzas Municipales. 		

Esquipulas, Chiquimula

No.	Producto Público
4	Elaboración y actualización de Guías de Usuario del Sistema de Contabilidad Integrada de Gobiernos Locales -SICOIN GL- y del Sistema Servicios GL las cuales se encuentran disponibles en el Portal de Gobiernos Locales en el siguiente enlace: https://portalgl.minfin.gob.gt seleccionando las opciones "Biblioteca Virtual", "Guías y Manuales", "Guías Sicoín gl", "Guías Servicios GL", entre otras.
5	Manual de Administración Financiera Integrada Municipal -MAFIM- (Segunda Edición) el cual contiene la actualización de normas, procedimientos técnicos, administrativos y financieros que fortalecen los procesos de la gestión financiera municipal, favorece el control interno, la administración y el uso eficiente y eficaz de los recursos públicos, contribuyendo a la transparencia del gasto y la rendición de cuentas, éste se encuentra disponible en el Portal de Gobiernos Locales en el siguiente enlace: https://portalgl.minfin.gob.gt seleccionando las opciones "Biblioteca Virtual", "Guías y Manuales", "Manuales", "Manual de Administración Financiera Integrada Municipal (2a. Edición) 2022".
6	Tablero de Resultados del Índice Consolidado Financiero Municipal -ICFM- el cual es un instrumento de análisis, monitoreo y evaluación que permite a través de indicadores financieros según la metodología, conocer las fortalezas y áreas de oportunidad de la gestión financiera municipal, útil para la toma de decisiones de las autoridades y funcionarios municipales, éste se encuentra disponible en el Portal de Gobiernos Locales en el siguiente enlace: https://portalgl.minfin.gob.gt seleccionando las opciones "Indicadores" y luego "ICFM".

Esquipulas, Chiquimula

No.	Producto Público
7	<p>Ficha de Seguimiento a la Gestión Financiera Municipal en la cual se pueden visualizar los resultados de la gestión financiera de los últimos dos años para realizar análisis comparativo y el seguimiento durante el ejercicio fiscal vigente de manera mensual, permitiendo a las autoridades y funcionarios municipales identificar fortalezas y oportunidades de mejora que orienten la labor para establecer estrategias de fortalecimiento financiero municipal; asimismo se pone a disposición el Informe ICFM año finalizado, el cual muestra el análisis general de los resultados de la gestión financiera del ejercicio fiscal finalizado. Ambos instrumentos se encuentran disponibles dentro del Sistema de Contabilidad Integrada de Gobiernos Locales -SICOINGL- en la siguiente ruta: "Ejecución", "Reportes Financieros", "Ficha de Seguimiento Municipal", "Informe ICFM año finalizado".</p>
8	<p>Tablero que muestra la ejecución presupuestaria de la municipalidad desde la perspectiva de los Objetivos de Desarrollo Sostenible -ODS-, Ejes del Plan Nacional de Desarrollo, Prioridades Nacionales, Metas Estratégicas de Desarrollo y Resultados Estratégicos, los cuales se pueden consultar desde el Portal de Gobiernos Locales en el siguiente enlace: https://portalgl.minfin.gob.gt seleccionando las opciones "Indicadores" y luego "Objetivos de Desarrollo Sostenible".</p>

Esquipulas, Chiquimula

No.	Producto Público		
9	Implementación de las siguientes herramientas informáticas y metodologías:		
	a) Sistema de Contabilidad Integrada de Gobiernos Locales -SICOIN GL-	X	Implementada
	b) Sistema Servicios GL	X	Implementada
	c) Aplicación (APP) Móvil para Toma de Lecturas de Agua	X	Implementada
	d) Generación de Boleto de Ornato Masivo	X	Implementada
	e) Metodología del Índice Consolidado Financiero Municipal -ICFM-	X	Implementada
	f) Metodología "Diagnóstico para el Fortalecimiento de las Finanzas Municipales"		Por implementar
	g) Metodología "Gestión por Resultados"	X	Implementada
	h) Cobro de servicios municipales con tarjeta de crédito y débito		Por implementar
	i) Cobro de servicios municipales a través de BANCAMUNI		Por implementar
	j) Cuenta Única del Tesoro Municipal -CUT-	X	Implementada

Esquipulas, Chiquimula

Año	No.	Producto público	Beneficiarios	Monto (Q)
2020	1	Programa del Aporte Económico del Adulto Mayor (Activos)	231	Q880,400.00
2020	2	Programa del Aporte Económico del Adulto Mayor (Nuevos Beneficiarios)	56	N/A
2021	3	Programa del Aporte Económico del Adulto Mayor (Activos)	266	Q1,168,800.00
2021	4	Programa del Aporte Económico del Adulto Mayor (Nuevos Beneficiarios)	50	N/A
2022	5	Programa del Aporte Económico del Adulto Mayor (Activos)	388	Q1,889,600.00
2022	6	Programa del Aporte Económico del Adulto Mayor (Nuevos Beneficiarios)	138	N/A
2023	7	Programa del Aporte Económico del Adulto Mayor (Activos)	384	Q1,435,500.00
2023	8	Programa del Aporte Económico del Adulto Mayor (Nuevos Beneficiarios)	22	N/A

No.	Producto público	Comunidad	Aportes	Monto (Q)
1	Programa del Aporte Económico del Adulto Mayor	Esquipulas	11.823	Q5,374,300.00

Esquipulas, Chiquimula

No.	Producto público	Comunidad	Beneficiarios	Monto (Q)
1	Informe de Evaluación Socioeconómica	Caserío Agua Zarca, Aldea Atulapa	311	Q1,344.00
2	Informe de Evaluación Socioeconómica	Caserío Aradona, Aldea Cafetales	128	Q1,344.00
3	Informe de Evaluación Socioeconómica	Caserío Chiramay, Aldea Belén	82	Q1,344.00
4	Informe de Evaluación Socioeconómica	Caserío Curruché, Aldea Cruz Alta	160	Q1,344.00
5	Informe de Evaluación Socioeconómica	Caserío El Barrial, Aldea San Nicolás	114	Q1,344.00
6	Informe de Evaluación Socioeconómica	Caserío El Cerrón, Aldea Atulapa	160	Q1,344.00
7	Informe de Evaluación Socioeconómica	Caserío El Encino, Aldea Jagua	101	Q1,344.00
8	Informe de Evaluación Socioeconómica	Caserío El Limón, Aldea Santa Rosalía, Sector El Maguey	96	Q1,344.00
9	Informe de Evaluación Socioeconómica	Caserío El Palmar, Aldea Las Peñas	229	Q1,344.00
10	Informe de Evaluación Socioeconómica	Caserío El Peñasco, Aldea Jagua	274	Q1,344.00
11	Informe de Evaluación Socioeconómica	Caserío El Zompopo, Aldea Atulapa	265	Q1,344.00
12	Informe de Evaluación Socioeconómica	Caserío Horno de Vidas, Aldea Atulapa	119	Q1,344.00
13	Informe de Evaluación Socioeconómica	Caserío La Brea Atulapa	91	Q1,344.00
14	Informe de Evaluación Socioeconómica	Caserío Las Canoas, Aldea Atulapa	128	Q1,344.00
		Total	2,258	Q18,816.00

15 DE
SEPTIEMBRE
DE 1821

Esquipulas, Chiquimula

No	Producto público	Comunidad	Beneficiarios	Monto (Q)
15	Informe de Evaluación Socioeconómica	Caserío Llano de los Toros, Aldea El Carrizal	114	Q1,344.00
16	Informe de Evaluación Socioeconómica	Caserío Los Fierros	110	Q1,344.00
17	Informe de Evaluación Socioeconómica	Caserío Los Ramírez, Muni Región V	64	Q1,344.00
18	Informe de Evaluación Socioeconómica	Caserío Martínez Cruz, Caserío Tizquin	55	Q1,344.00
19	Informe de Evaluación Socioeconómica	Caserío Nueva San José Las Lágrimas	548	Q1,344.00
20	Informe de Evaluación Socioeconómica	Caserío Piedra de Amolar, Aldea Horcones	183	Q1,344.00
21	Informe de Evaluación Socioeconómica	Caserío Piedra Redonda, Aldea Valle Dolores	114	Q1,344.00
22	Informe de Evaluación Socioeconómica	Caserío Queseras, Aldea Las Peñas	137	Q1,344.00
23	Informe de Evaluación Socioeconómica	Caserío San Juan Muni Región V	206	Q1,344.00
		Total	1531	Q12,096.00

LIBERTAD
15 DE
SEPTIEMBRE
DE 1821

Esquipulas, Chiquimula

No.	Producto público	Comunidad	Beneficiarios	Monto (Q)	
24	Identificación de Hogares Sin Energía	Caserío Agua Zarca	393	Q4,551.00	
25	Identificación de Hogares Sin Energía	Caserío Canoas, Aldea Tulapa	160		
26	Identificación de Hogares Sin Energía	Caserío Chiramay Belen	197		
27	Identificación de Hogares Sin Energía	Caserío Cuevitas, Aldea Olopita	69		
28	Identificación de Hogares Sin Energía	Caserío Curruche, Aldea Cruz Alta	160		
29	Identificación de Hogares Sin Energía	Caserío El Barrial, Aldea San Nicolas	137		
30	Identificación de Hogares Sin Energía	Caserío El Cerrón, Aldea Atulapa	288		
31	Identificación de Hogares Sin Energía	Caserío El Encino, Aldea Jagua	110		
32	Identificación de Hogares Sin Energía	Caserío El Palmar Las Peñas	229		
33	Identificación de Hogares Sin Energía	Caserío Horno de Vides, Aldea Atulapa	183		
34	Identificación de Hogares Sin Energía	Caserío La Brea, Aldea Atulapa	87		
35	Identificación de Hogares Sin Energía	Caserío Los Fierros, Aldea Timushan	123		
36	Identificación de Hogares Sin Energía	Caserío Peñasco, Aldea Jagua	274		
37	Identificación de Hogares Sin Energía	Caserío Queseras, Aldea Las Peñas	123		
38	Identificación de Hogares Sin Energía	Caserío San Juan, Aldea Olopita	114		
39	Identificación de Hogares Sin Energía	Caserío Zompopero, Aldea Atulapa	197		
		Gran Total	2,844		Q35,463.00

Esquipulas, Chiquimula

No.	Producto público	Comunidad	Beneficiarios	Monto (Q)
1	Informe de Evaluación Socioeconómica	Caserío Agua Zarca, Aldea Atulapa	311	Q1,344.00
2	Informe de Evaluación Socioeconómica	Caserío Aradona, Aldea Cafetales	128	Q1,344.00
3	Informe de Evaluación Socioeconómica	Caserío Chiramay, Aldea Belén	82	Q1,344.00
4	Informe de Evaluación Socioeconómica	Caserío Curruché, Aldea Cruz Alta	160	Q1,344.00
5	Informe de Evaluación Socioeconómica	Caserío El Barrial, Aldea San Nicolás	114	Q1,344.00
6	Informe de Evaluación Socioeconómica	Caserío El Cerrón, Aldea Atulapa	160	Q1,344.00
7	Informe de Evaluación Socioeconómica	Caserío El Encino, Aldea Jagua	101	Q1,344.00
8	Informe de Evaluación Socioeconómica	Caserío El Limón, Aldea Santa Rosalía, Sector El Maguey	96	Q1,344.00
9	Informe de Evaluación Socioeconómica	Caserío El Palmar, Aldea Las Peñas	229	Q1,344.00
10	Informe de Evaluación Socioeconómica	Caserío El Peñasco, Aldea Jagua	274	Q1,344.00
11	Informe de Evaluación Socioeconómica	Caserío El Zompopo, Aldea Atulapa	265	Q1,344.00
		Total	1,920	Q14,784.00

Esquipulas, Chiquimula

No.	Producto público	Comunidad	Beneficiarios	Monto (Q)
12	Informe de Evaluación Socioeconómica	Caserío Horno de Vidas, Aldea Atulapa	119	Q1,344.00
13	Informe de Evaluación Socioeconómica	Caserío La Brea Atulapa	91	Q1,344.00
14	Informe de Evaluación Socioeconómica	Caserío Las Canoas, Aldea Atulapa	128	Q1,344.00
15	Informe de Evaluación Socioeconómica	Caserío Llano de los Toros, Aldea El Carrizal	114	Q1,344.00
16	Informe de Evaluación Socioeconómica	Caserío Los Fierros	110	Q1,344.00
17	Informe de Evaluación Socioeconómica	Caserío Los Ramírez, Muni Región V	64	Q1,344.00
18	Informe de Evaluación Socioeconómica	Caserío Martínez Cruz, Caserío Tizquin	55	Q1,344.00
19	Informe de Evaluación Socioeconómica	Caserío Nueva San José Las Lágrimas	548	Q1,344.00
20	Informe de Evaluación Socioeconómica	Caserío Piedra de Amolar, Aldea Horcones	183	Q1,344.00
21	Informe de Evaluación Socioeconómica	Caserío Piedra Redonda, Aldea Valle Dolores	114	Q1,344.00
22	Informe de Evaluación Socioeconómica	Caserío Queseras, Aldea Las Peñas	137	Q1,344.00
23	Informe de Evaluación Socioeconómica	Caserío San Juan Muni Región V	206	Q1,344.00
		Total	1869	Q16,128.00
		Gran Total	3,789	Q 30,912.00

Esquipulas, Chiquimula

No.	Producto público	Comunidad	Beneficiarios	Monto (Q)*
4	<p>Plan Centinela verificación de calidad y cantidad en estaciones de servicio, plantas y depósitos de almacenamiento y expendios de GLP en cilindros</p> <p>21 Supervisiones técnicas de calidad y cantidad en estaciones de servicio, plantas y depósitos de almacenamiento y expendios de GLP en cilindros por personal Delegado de la DGH, durante el período 2020-agosto 2023</p>	Esquipulas	toda la población	Q34,793.01

Esquipulas, Chiquimula

No.	Producto público	Comunidad	Beneficiarios	Monto (Q)
1	T-048-2022-MANTENIMIENTO RUTINARIO TERRACERÍA	Asunción Mita, Esquipulas.	208,965	Q 5,834,235.00
2	B-059-2020 BACHEO DE LA RED VIAL PAVIMENTADA	Chiquimula, Esquipulas, Ipala, MULTIMUNICIPAL CHIQUIMULA, MULTIREGIONAL.	521,989	Q 10,521,568.27
3	A-002-2020 REHABILITACIÓN PISTA AEROPUERTO	Esquipulas.	53,556	Q 16,271,298.36
4	EM-036-2021, ESQUIPULAS - CHANMAGUA - CAFETALES	ESQUIPULAS	53,556	N/I
5	REPOSICION CARRETERA RUTA CA 10 TRAMO QUEZALTEPEQUE FRONTERA AGUA CALIENTE CHIQUIMULA	QUEZALTEPEQUE, ESQUIPULAS	95,430	Q 4,952,713.64
6	REPOSICION CARRETERA RUTA CA 10 TRAMO QUEZALTEPEQUE FRONTERA AGUA CALIENTE CHIQUIMULA	QUEZALTEPEQUE, ESQUIPULAS	95,430	Q 17,197,114.68
7	CONSTRUCCION ESCUELA BICENTENARIO, ESQUIPULAS, CHIQUIMULA	ESQUIPULAS	1,075	Q 74,290,177.73

Esquipulas, Chiquimula

Año	No.	Producto público	Comunidad	Beneficiarios	Monto (Q)
2020	1	Instrumentos ambientales públicos	Esquipulas	53,556	Q48,364,354.00
2020	2	Instrumentos ambientales privados	Esquipulas	18	N/A
2021	3	Instrumentos ambientales públicos	Esquipulas	53,556	Q16,772,820.00
2021	4	Instrumentos ambientales privados	Esquipulas	44	N/A
2022	5	Instrumentos ambientales públicos	Esquipulas	53,556	Q58,209,493.00
2022	6	Instrumentos ambientales privados	Esquipulas	54	N/A
2022	7	Reforestación	Área rural	300	Q14,752.00
2022	8	Eliminación de vertederos	Área urbana	200	Q983.90
2022	9	Jornadas de Limpieza	Área urbana	100	Q983.90
2023	10	Instrumentos ambientales públicos	Esquipulas	53,556	Q59,590,928.00
2023	11	Instrumentos ambientales privados	Esquipulas	14	N/A
2023	12	Jornadas de Limpieza	Área urbana	200	Q1,967.80

Esquipulas, Chiquimula

Año	No.	Producto público	Comunidad	Beneficiarios	Monto (Q)
2020	1	Asistencia y dotación de alimentos	N/I	438	Q 142,569.00
	2	Regulación del patrimonio productivo agropecuario	N/I	2,408	Q 49,609.76
2021	1	Asistencia y dotación de alimentos	N/I	424	Q 175,849.76
	2	Regulación del patrimonio productivo agropecuario	N/I	1,528	Q 52,946.75
2022	1	Asistencia y dotación de alimentos	N/I	2,53	Q 974,050.00
	2	Entrega de estipendios para el establecimiento de huertos familiares, para reactivación de unidades productivas; y para conservación de suelos y agua	N/I	498	Q 498,000.00
	3	Regulación del patrimonio productivo agropecuario	N/I	727	Q 89,458.43
	4	Seguro agropecuario / agrícola catastrófico	N/I	115	Q 62,133.12
2023	1	Asistencia y dotación de alimentos	N/I	10,108	Q 2,274,300.00
	2	Entrega de estipendios para el establecimiento de huertos familiares, para reactivación de unidades productivas; y para conservación de suelos y agua	N/I	81	Q 81,000.00
	3	Regulación del patrimonio productivo agropecuario	N/I	1,148	Q 93,234.39
	4	Seguro agropecuario / agrícola catastrófico	N/I	228	Q 120,805.43

Esquipulas, Chiquimula

Dirección General del Deporte y la Recreación

Año	No.	Producto público	Comunidad	Beneficiarios	Monto (Q)
2021	1	000-024 Personas beneficiadas con actividades deportivas no escolares, no federadas y de recreación	Esquipulas	100	N/A
2021	2	000-030 Festivales deportivos, recreativos y otros eventos de carácter especial, realizados para promover el acceso a la actividad física y la recreación	Esquipulas	N/I	N/A
2022	3	000-024 Personas beneficiadas con actividades deportivas no escolares, no federadas y de recreación	Esquipulas	460	N/A
2022	4	000-030 Festivales deportivos, recreativos y otros eventos de carácter especial, realizados para promover el acceso a la actividad física y la recreación	Esquipulas	N/I	N/A
2023	5	11-002 Personas beneficiadas con actividades deportivas no escolares, no federadas y de recreación	Esquipulas	700	N/A
2023	6	11-008 Festivales deportivos, recreativos y otros eventos de carácter especial, realizados para promover el acceso a la actividad física y la recreación	Esquipulas	N/I	N/A

Esquipulas, Chiquimula

Dirección General de las Artes

Año	No.	Producto público	Comunidad	Beneficiarios	Monto (Q)
2020	1	Academia Comunitaria de Arte	Esquipulas	19	Q30,160.00
2020	2	Artistas apoyados en la Iniciativa Apoyarte 2020	Esquipulas	35	Q105,000.00
2020	3	Personas beneficiadas con producción literaria	Esquipulas	N/I	Q1,150.00
2021	4	Artistas apoyados en la Iniciativa Apoyarte 2021	Esquipulas	19	Q57,000.00

Dirección General De Desarrollo Cultural Y Fortalecimiento De Las Culturas

Año	No.	Producto público	Comunidad	Beneficiarios	Monto (Q)
2023	1	Políticas Culturales Municipales	Esquipulas	N/I	Q132,525.00

Esquipulas, Chiquimula

Logros 2020 - 2023

No.	Producto público	Comunidad	Beneficiarios	Monto (Q)
1	DOTACIÓN DE RECURSO HUMANO -RECURSO HUMANO-	ESQUIPULAS	61,270	N/I
2	CONSTRUCCIÓN SISTEMA DE ALCANTARILLADO SANITARIO CASERÍO MONTESINAS, ALDEA ATULAPA -PLANTA DE TRATAMIENTO DE AGUAS RESIDUALES-	ESQUIPULAS	61,270	N/I

Acciones Actuales

No.	Producto público	Comunidad	Beneficiarios	Monto (Q)
1	CONSTRUCCIÓN SISTEMA DE ALCANTARILLADO SANITARIO CASERÍO LOS CHORROS ALDEA VALLE DOLORES -PLANTA DE TRATAMIENTO DE AGUAS RESIDUALES-	ESQUIPULAS	61,270	N/I

Esquipulas, Chiquimula

No.	Producto público	Comunidad	Beneficiarios	Monto (Q)
1	Patrullajes policiales a pie	Esquipulas	57,412 personas	Q 314,622.34
2	Patrullajes policiales en vehículos	Esquipulas	57,412 personas	Q 127,619.74
3	Patrullajes policiales en motocicletas	Esquipulas	57,412 personas	Q 47,740.52
4	Patrullajes policiales en bicicletas	Esquipulas	57,412 personas	Q 1,737.89
5	Atención a personas agredidas	Esquipulas	57,412 personas	Q 353,314.38
6	Patrullajes policiales	Esquipulas	57,412 personas	Q 420,183.58
7	Operativos policiales	Esquipulas	57,412 personas	Q 415,110.74
8	Patrullajes policiales en mercados	Esquipulas	57,412 personas	Q 58,293.65
9	Patrullajes policiales en protección a la naturaleza	Esquipulas	57,412 personas	Q 57,961.07
10	Operativos policiales en protección a la naturaleza	Esquipulas	57,412 personas	Q 8,785.85
11	Seguridad a personalidades, edificios y entidades	Esquipulas	57,412 personas	Q 79,059.04

Esquipulas, Chiquimula

No.	Producto público	Comunidad	Beneficiarios	Monto (Q)
12	Servicios policiales para mantener y resguardar el orden público	Esquipulas	57,412 personas	Q 82,726.93
13	Patrullajes policiales para brindar seguridad a personas migrantes y sus familias	Esquipulas	57,412 personas	Q 109,708.56
14	Operativos policiales especializados para el control de homicidios	Esquipulas	57,412 personas	Q 413,813.32
15	Operativos policiales de control para prevenir el tráfico ilícito de armas y municiones en puertos, aeropuertos y puestos fronterizos	Esquipulas	57,412 personas	Q 912,607.91
16	Patrullajes policiales motorizados en áreas focalizadas para la reducción de homicidios	Esquipulas	57,412 personas	Q 197,618.95
17	Atención a mujeres víctimas de violencia con asesoría y acompañamiento policial	Esquipulas	57,412 personas	Q 243.05
18	Asesoría y acompañamiento policial a mujeres víctimas de violencia	Esquipulas	57,412 personas	Q 32,615.95

Esquipulas, Chiquimula

No.	Producto público	Comunidad	Beneficiarios	Monto (Q)
19	Operativos policiales para el control del expendio y consumo de bebidas alcohólicas, fermentadas o destiladas	Esquipulas	57,412 personas	Q 6,585.24
20	Puestos policiales fijos para la prevención de extorsiones	Esquipulas	57,412 personas	Q 308.26
21	Atención de denuncias recibidas por extorsión	Esquipulas	57,412 personas	Q 325.81

Esquipulas, Chiquimula

No.	Producto público	Comunidad	Beneficiarios	Monto (Q)
1	Operaciones Terrestres	Esquipulas	459,294*	Q137,320,496.53*
2	Operaciones Terrestres	Esquipulas	459,294*	Q 55,353,510.00*
3	Apoyo a reforestación	Esquipulas	57,412	Q15,000.00
4	Operación de Protección ambiental	Esquipulas	57,412	Q116,750.00
5	Apoyo a reforestación	Esquipulas	16,737	Q 15,000.00
6	Actividades de Protección ambiental	Esquipulas	50,223	Q 112,500.00

*Los datos corresponden a nivel Departamental

Esquipulas, Chiquimula

No.	Producto público	Comunidad	Beneficiarios	Monto (Q)
1	Apoyo en gestión y entrega de alimentos a niños reportados por MSPAS con Desnutrición Aguda y Severa, y entregado por VISAN MAGA	Todo el Municipio	61	N/A
2	Apoyo y participación en las reuniones ordinarias mensuales de COMUSAN en el municipio de Esquipulas, ya sea virtual (pandemia) como también presencial, abordando temas de Seguridad Alimentaria y Nutricional para el beneficio del Municipio.	Todo el Municipio	Todo el Municipio	N/A
3	Se realiza la propuesta y se ejecuta la celebración cada año del día mundial de la alimentación celebrada en el mes de Octubre en el municipio de Esquipulas, abordando las instituciones una comunidad y realizando actividades de Seguridad Alimentaria con los miembros de la comunidad	Zarzalito, Mojón	500 familias	N/A
4	Fortalecimiento de los procesos SAN dentro del marco de CODESAN; se han realizado 36 Reuniones de CODESAN del año 2020 a la presente fecha 2023	Departamento de Chiquimula	N/I	N/A
5	Apoyo en la gestión y articulación de entrega de raciones de Alimento como seguimiento a los casos de desnutrición Aguda Severa y moderada en el Departamento de Chiquimula del presente año 2023.	11 municipios del departamento de Chiquimula	277 *	N/A

*La cantidad de beneficiarios corresponde a nivel departamental

Esquipulas, Chiquimula

Ejercicio fiscal 2020

Inversiones de Consejos de Desarrollo Departamental

No.	SNIP	Producto público	Comunidad	Beneficiarios	Monto (Q)
1	204574	DRENAJES	CASERIO MONTESINAS, ALDEA ATULAPA	300	Q 2,000,000.00
2	224352	AGUA POTABLE	MUNICIPIO DE ESQUIPULAS	750	Q 1,002,614.08
3	225758	AGUA POTABLE	ALDEA VALLE DE JESUS	849	Q 2,049,100.00
4	225828	DRENAJES	CASERIO LOS CHORROS, ALDEA VALLE DOLORES	350	Q 1,500,000.00
5	204502	DRENAJES	BARRIO LAS CRUCITAS, CABECERA MUNICIPAL	1784	Q 100,000.00
6	204479	DRENAJES	ALDEA SANTA ROSALIA	208	Q 628,041.00
7	224851	CENTRO DE SALUD	ALDEA SAN NICOLAS	880	Q 480,000.00
8	224844	CENTRO DE SALUD	ALDEA BELEN	1508	Q 671,172.00
9	225666	DRENAJES	ALDEA CARBONERAS	246	Q 732,548.00
10	204721	ESCUELA PRIMARIA	ALDEA EL ZARZAL	257	Q 456,024.80
11	225829	DRENAJES	BARRIO JESUS Y MARIA (ARRIBA), CABECERA MUNICIPAL	748	Q 763,397.12
			TOTAL	7,880	Q 10,382,897.00

Esquipulas, Chiquimula

Ejercicio fiscal 2021

No.	SNIP	Producto público	Comunidad	Beneficiarios	Monto (Q)
1	204574	DRENAJES	CASERIO MONTESINAS, ALDEA ATULAPA	515	Q2,450,000.00
2	224352	AGUA POTABLE	MUNICIPIO DE ESQUIPULAS	3800	Q1,002,614.08
3	260631	DRENAJES	ALDEA MONTEROS	1050	Q3,002,000.00
4	261315	ESCUELA PRIMARIA	BARRIO SANTA ANA	404	Q1,574,642.56
5	225758	AGUA POTABLE	ALDEA VALLE DE JESUS	849	Q1,228,640.36
6	225828	DRENAJES	CASERIO LOS CHORROS, ALDEA VALLE DOLORES	350	Q1,125,000.00
		TOTAL		6,968	Q10,382,897.00

Esquipulas, Chiquimula

Ejercicio fiscal 2022

No.	SNIP	Producto público	Comunidad	Beneficiarios	Monto (Q)
1	277694	ESCUELA PRIMARIA	RESIDENCIALES DEL VALLE, ZONA 3	291	Q 1,200,000.00
2	277696	PUESTO DE SALUD	ALDEA VALLE DOLORES	356	Q 950,000.00
3	281027	DRENAJES	COLONIA LOMA LINDA ZONA 4	485	Q 2,347,577.95
4	281094	MEJORAMIENTO CAMINO	ALDEA CHANMAGUA	1,585	Q 1,800,000.00
5	281096	AGUA POTABLE	CASERIO EL PINALITO, ALDEA JAGUA	750	Q 1,300,000.00
6	281097	AGUA POTABLE	ALDEA OLOPITA CENTRO	369	Q 1,300,000.00
7	204574	DRENAJES	CASERIO MONTESINAS, ALDEA ATULAPA	515	Q 539,000.00
8	261315	ESCUELA PRIMARIA	BARRIO SANTA ANA	404	Q 1,259,714.05
			TOTAL	4,755	Q10,696,292.00

Esquipulas, Chiquimula

Ejercicio fiscal 2023

No.	SNIP	Producto público	Comunidad	Beneficiarios	Monto (Q)
1	298324	AGUA POTABLE	CASCO URBANO	2,835	2,651,452.00
2	294336	PUESTO DE SALUD	CASERIO BAILADERO, ALDEA CARRIZAL	771	1,600,000.00
3	298311	PUENTE VEHICULAR	CASERIO PERICOS, ALDEA EL CARRIZAL	2,372	1,800,000.00
4	298323	MEJORAMIENTO CAMINO	ALDEA CAFETALES HACIA ALDEA CARRIZAL	1,154	1,980,000.00
5	298317	ESCUELA PRIMARIA	CABECERA MUNICIPAL	392	2,930,884.00
6	277694	ESCUELA PRIMARIA	RESIDENCIALES DEL VALLE, ZONA 3	291	576,000.00
7	277696	CENTRO DE SALUD	ALDEA VALLE DOLORES	356	294,500.00
8	281094	MEJORAMIENTO CAMINO	ALDEA CHANMAGUA	1,585	990,000.00
			TOTAL	9,756	12,822,836.00

Esquipulas, Chiquimula

Ejercicio fiscal 2024

No.	SNIP	Producto público	Comunidad	Beneficiarios	Monto (Q)
1	315939	AGUA POTABLE	CASERÍO AGUA BUENA, ALDEA LAS PEÑAS	600	2,561,496.00
2	315940	PUESTO DE SALUD	ALDEA CAFETALES	3500	1,600,000.00
3	318334	CENTRO DE SALUD	CABECERA MUNICIPAL	5000	3,883,165.00
4	315941	PUESTO DE SALUD	RESIDENCIALES VALLE DE MARÍA	4000	1,600,000.00
5	315942	CAMINO RURAL	SECTOR BADEN QUEBRADA EL ROBLE HACIA ORATORIO CASERIO LOS CHORROS, ALDEA VALLE DOLORES	2000	5,193,278.00
			TOTAL	15,100	14,837,939.00



Esquipulas, Chiquimula

Logros

Año	No.	Producto público	Comunidad	Beneficiarios	Monto (Q)
2022	1	CONSTRUCCIÓN REDES Y LÍNEAS ELÉCTRICAS DE DISTRIBUCIÓN, CASERÍO PIEDRA DE AMOLAR, ALDEA HORCONES, MUNICIPIO DE ESQUIPULAS, DEPARTAMENTO DE CHIQUIMULA	CASERÍO PIEDRA DE AMOLAR, ALDEA HORCONES	12	Q 193,055.49
2022	2	CONSTRUCCIÓN REDES Y LÍNEAS ELÉCTRICAS DE DISTRIBUCIÓN, CASERÍO EL PEÑASCO, ALDEA JAGUA, MUNICIPIO DE ESQUIPULAS, DEPARTAMENTO DE CHIQUIMULA	CASERÍO EL PEÑASCO, ALDEA JAGUA	52	Q 1,106,422.36

Esquipulas, Chiquimula

No.	Producto público	Comunidad	Beneficiarios	Monto (Q)
1	PERSONAS BENEFICIADAS CON FORMACIÓN OCUPACIONAL CERTIFICABLE	ESQUIPULAS	166	N/A
2	PERSONAS BENEFICIADAS CON CAPACITACIÓN NO CERTIFICABLE	ESQUIPULAS	944	N/A
4	EMPRESAS BENEFICIADAS CON ASISTENCIA TÉCNICA	ESQUIPULAS	1	N/A

Año	No.	Producto público	Comunidad	Beneficiarios	Monto (Q)
2020 - 2022	1	PERSONAS BENEFICIADAS CON FORMACIÓN OCUPACIONAL CERTIFICABLE	ESQUIPULAS	166	N/A
			TOTAL GENERAL	166	
2020 - 2022	1	PERSONAS BENEFICIADAS CON CAPACITACIÓN NO CERTIFICABLE	ESQUIPULAS	651	N/A
2023	2	PERSONAS BENEFICIADAS CON CAPACITACIÓN NO CERTIFICABLE	ESQUIPULAS	293	N/A
			TOTAL GENERAL	944	
2020 - 2022	1	EMPRESAS BENEFICIADAS CON ASISTENCIA TÉCNICA	ESQUIPULAS	1	N/A
			TOTAL GENERAL	1	



Esquipulas, Chiquimula

No.	Producto público	Comunidad	Beneficiarios	Monto (Q)
1	Cursos de capacitación	Esquipulas	83	Q 6,540.00
2	Sello de Bioseguridad Turística	Esquipulas	10	Q 4,000.00
3	Remozamiento Letras Emblemáticas Esquipulas.	Esquipulas	Turistas nacionales e internacionales	Q 18,500.00
4	Reuniones con el sector empresarial turístico de Chiquimula - 2022, 2023	Esquipulas Chiquimula	150	Q 5,070.00
5	Actividades para el desarrollo y promoción de productos turísticos que contribuyan a la diversificación de la oferta y generación de empleo. Ruta Gastronómica - 2022	Esquipulas, Cerro Montecristo	7	Q 625.00
6	FITUR, MADRID 2020	Esquipulas, Basílica del Señor de Esquipulas	Sector Turístico	Q 61,573.23
7	TRAVEL AND ADVENTURE SHOW, WASHINGTON 2020	Esquipulas, Basílica del Señor de Esquipulas	Sector Turístico	Q 6,800.00
8	ITB	Esquipulas, Basílica del Señor de Esquipulas	Sector Turístico	Q 29,557.65

Esquipulas, Chiquimula

No.	Producto público	Comunidad	Beneficiarios	Monto (Q)
9	TRAVEL AND ADVENTURE SHOW, SAN FRANCISCO	Esquipulas, Basílica del Señor de Esquipulas	Sector Turístico	Q 4,869.57
10	ANATO	Esquipulas, Basílica del Señor de Esquipulas	Sector Turístico	Q 34,599.30
11	TRAVEL AND ADVENTURE SHOW, LOS ANGELES	Esquipulas, Basílica del Señor de Esquipulas	Sector Turístico	Q 13,426.08
12	BIT	Esquipulas, Basílica del Señor de Esquipulas	Sector Turístico	Q 45,064.97
13	FITUR	Esquipulas, Basílica del Señor de Esquipulas	Sector Turístico	Q 60,452.17
14	TOP RESA	Esquipulas, Basílica del Señor de Esquipulas	Sector Turístico	Q 43,826.10
15	FITUR	Esquipulas, Basílica del Señor de Esquipulas	Sector Turístico	Q 57,850.92
16	ANATO	Esquipulas, Basílica del Señor de Esquipulas	Sector Turístico	Q 23,268.25

Esquipulas, Chiquimula

No.	Producto público	Comunidad	Beneficiarios	Monto (Q)
17	TRAVEL & ADV. LOS ÁNGELES	Esquipulas, Basílica del Señor de Esquipulas	Sector Turístico	Q 11,968.19
18	SEATRADE	Esquipulas, Basílica del Señor de Esquipulas	Sector Turístico	Q 19,487.50
19	TRAVEL & ADV. SAN FRANCISCO	Esquipulas, Basílica del Señor de Esquipulas	Sector Turístico	Q 11,927.69
20	IBTM AMÉRICAS	Esquipulas, Basílica del Señor de Esquipulas	Sector Turístico	Q 20,806.60
21	top resa	Esquipulas, Basílica del Señor de Esquipulas	Sector Turístico	Q 4,850.74
22	WTM Londres	Esquipulas, Basílica del Señor de Esquipulas	Sector Turístico	Q 2,100.80
23	ANATO VIRTUAL	Esquipulas, Basílica del Señor de Esquipulas	Sector Turístico	Q 2,100.80
24	ROMANCE	Esquipulas, Basílica del Señor de Esquipulas	Sector Turístico	Q 2,600.63



Esquipulas, Chiquimula

No.	Producto público	Comunidad	Beneficiarios	Monto (Q)
25	FITUR	Esquipulas, Basílica del Señor de Esquipulas	Sector Turístico	Q 118,221.89
26	ITB	Esquipulas, Basílica del Señor de Esquipulas	Sector Turístico	Q 81,824.74
27	TIANGUIS TURÍSTICO	Esquipulas, Basílica del Señor de Esquipulas	Sector Turístico	Q 41,147.83
28	SEATRADE	Esquipulas, Basílica del Señor de Esquipulas	Sector Turístico	Q 39,787.38
29	CLIA	Esquipulas, Basílica del Señor de Esquipulas	Sector Turístico	Q 25,913.19
30	ARABIAN TRAVEL MARKET	Esquipulas, Basílica del Señor de Esquipulas	Sector Turístico	Q 54,554.09
31	FIEXPO	Esquipulas, Basílica del Señor de Esquipulas	Sector Turístico	Q 30,429.99
32	BIRDFAIR	Esquipulas, Basílica del Señor de Esquipulas	Sector Turístico	Q 5,217.39

Esquipulas, Chiquimula

No.	Producto público	Comunidad	Beneficiarios	Monto (Q)
33	SEATRADE HAMBURGO	Esquipulas, Basílica del Señor de Esquipulas	Sector Turístico	En contratación
34	IBTM Américas	Esquipulas, Basílica del Señor de Esquipulas	Sector Turístico	Q 31,652.17
35	TOP RESA	Esquipulas, Basílica del Señor de Esquipulas	Sector Turístico	Q 53,913.04
36	ITT MONTREAL	Esquipulas, Basílica del Señor de Esquipulas	Sector Turístico	En contratación
37	WTM Londres	Esquipulas, Basílica del Señor de Esquipulas	Sector Turístico	En contratación
38	Turismo interno Se realizó el estudio de turismo interno para medir el flujo de visitantes residentes en 2022 y 2023	Esquipulas	Sector turístico	N/A
39	Medición de empleo turístico en 2022 y 2023	Esquipulas	Sector turístico	N/A



Esquipulas, Chiquimula

No.	No.	Comunidad	Beneficiarios	Monto (Q)
40	Activación promocional (BTL) en Palenque, México	Esquipulas, Basílica Señor de Esquipulas, Centro de Esquipulas, Piedra los compadres, Parque Chatún,	Sector turístico	Q 41,171.35
41	Activación promocional (BTL) en Costa Rica	Esquipulas, Basílica Señor de Esquipulas, Centro de Esquipulas, Piedra los compadres, Parque Chatún,	Sector turístico	Q 41,171.35
42	Activación promocional (BTL) en Ciudad de México	Esquipulas, Basílica Señor de Esquipulas, Centro de Esquipulas, Piedra los compadres, Parque Chatún,	Sector turístico	Q 41,171.35
43	Activación promocional (BTL) en Honduras	Esquipulas, Basílica Señor de Esquipulas, Centro de Esquipulas, Piedra los compadres, Parque Chatún,	Sector turístico	Q 41,171.35
44	Activación promocional (BTL) en El Salvador	Esquipulas, Basílica Señor de Esquipulas, Centro de Esquipulas, Piedra los compadres, Parque Chatún,	Sector turístico	Q 41,171.35
45	Activación promocional (BTL) en Centro Comercial Cayalá	Esquipulas, Basílica Señor de Esquipulas, Centro de Esquipulas, Piedra los compadres, Parque Chatún,	Turismo Interno (Empresarios de hoteles, restaurantes y tour operadores)	Q 8,258.18
46	Activación promocional (BTL) en Centro Comercial Miraflores	Esquipulas, Basílica Señor de Esquipulas, Centro de Esquipulas, Piedra los compadres, Parque Chatún,	Sector turístico (Empresarios de hoteles, restaurantes y tour operadores)	Q 8,258.18

Esquipulas, Chiquimula

No.	Producto público	Comunidad	Beneficiarios	Monto (Q)
47	Activación promocional (BTL) en Centro Comercial Cayalá	Esquipulas, Basílica Señor de Esquipulas, Centro de Esquipulas, Piedra los compadres, Parque Chatún,	Sector turístico (Empresarios de hoteles, restaurantes y tour operadores)	Q 8,258.18
48	Activación promocional (BTL) en Centro Comercial Miraflores	Esquipulas, Basílica Señor de Esquipulas, Centro de Esquipulas, Piedra los compadres, Parque Chatún,	Sector turístico (Empresarios de hoteles, restaurantes y tour operadores)	Q 8,258.18
49	Activación promocional (BTL) en El Salvador para fiestas agostinas	Esquipulas, Basílica Señor de Esquipulas, Centro de Esquipulas, Piedra los compadres, Parque Chatún,	Sector turístico (Empresarios de hoteles, restaurantes y tour operadores)	Q 8,258.18
50	Activación promocional (BTL) en El Salvador previo a vacaciones de fin de año	Esquipulas, Basílica Señor de Esquipulas, Centro de Esquipulas, Piedra los compadres, Parque Chatún,	Sector turístico (Empresarios de hoteles, restaurantes y tour operadores)	Q 8,258.18
51	Activación promocional (BTL) en El Salvador	Esquipulas, Basílica Señor de Esquipulas, Centro de Esquipulas, Piedra los compadres, Parque Chatún,	Sector turístico	Q 45,724.83
52	Activación promocional (BTL) en Festival Cuscún	Esquipulas, Basílica Señor de Esquipulas, Centro de Esquipulas, Piedra los compadres, Parque Chatún,	Sector turístico	Q 45,724.83
53	Activación promocional (BTL) en El Salvador previo a fiestas agostinas	Esquipulas, Basílica Señor de Esquipulas, Centro de Esquipulas, Piedra los compadres, Parque Chatún,	Sector turístico	Q 45,724.83



Esquipulas, Chiquimula

No.	Producto público	Comunidad	Beneficiarios	Monto (Q)
54	Activación promocional (BTL) en La Antigua Guatemala Foro Forbes	Esquipulas, Basílica Señor de Esquipulas, Centro de Esquipulas, Piedra los compadres, Parque Chatún,	Sector turístico	Q 45,724.83
55	Activación promocional (BTL) en "Logrando un Cambio Social"	Esquipulas, Basílica Señor de Esquipulas, Centro de Esquipulas, Piedra los compadres, Parque Chatún,	Sector turístico	Q 45,724.83
56	Activación promocional (BTL) en El Salvador	Esquipulas, Basílica Señor de Esquipulas, Centro de Esquipulas, Piedra los compadres, Parque Chatún,	Sector turístico (Empresarios de hoteles, restaurantes y tour operadores)	Q 86,886.15
57	Activación promocional (BTL) en Obelisco	Esquipulas, Basílica Señor de Esquipulas, Centro de Esquipulas, Piedra los compadres, Parque Chatún,	Sector turístico (Empresarios de hoteles, restaurantes y tour operadores)	N/A
58	Activación promocional (BTL) en Miraflores	Esquipulas, Basílica Señor de Esquipulas, Centro de Esquipulas, Piedra los compadres, Parque Chatún,	Sector turístico (Empresarios de hoteles, restaurantes y tour operadores)	Q 22,800.00
59	Activación promocional (BTL) en La Antigua Guatemala 21k	Esquipulas, Basílica Señor de Esquipulas, Centro de Esquipulas, Piedra los compadres, Parque Chatún,	Sector turístico (Empresarios de hoteles, restaurantes y tour operadores)	N/A



Esquipulas, Chiquimula

No.	Producto público	Comunidad	Beneficiarios	Monto (Q)
60	Activación promocional (BTL) en Media Maratón de Cobán, Alta Verapaz	Esquipulas, Basílica Señor de Esquipulas, Centro de Esquipulas, Piedra los compadres, Parque Chatún,	Sector turístico (Empresarios de hoteles, restaurantes y tour operadores)	Q 25,061.38
61	Activación promocional (BTL) en Centro comercial Avia y Ciudad Cayalá	Esquipulas, Basílica Señor de Esquipulas, Centro de Esquipulas, Piedra los compadres, Parque Chatún,	Sector turístico (Empresarios de hoteles, restaurantes y tour operadores)	N/A
62	Activación promocional (BTL) en C.C. Peri Roosevelt	Esquipulas, Basílica Señor de Esquipulas, Centro de Esquipulas, Piedra los compadres, Parque Chatún,	Sector turístico (Empresarios de hoteles, restaurantes y tour operadores)	N/A
63	Activación promocional (BTL) en El Salvador	Esquipulas, Basílica Señor de Esquipulas, Centro de Esquipulas, Piedra los compadres, Parque Chatún,	Sector turístico (Empresarios de hoteles, restaurantes y tour operadores)	Q 89,000.00
64	Activación promocional (BTL) en C.C. Peri Roosevelt	Esquipulas, Basílica Señor de Esquipulas, Centro de Esquipulas, Piedra los compadres, Parque Chatún,	Sector turístico (Empresarios de hoteles, restaurantes y tour operadores)	N/A
65	Activación promocional (BTL) en Ciudad Cayala	Esquipulas, Basílica Señor de Esquipulas, Centro de Esquipulas, Piedra los compadres, Parque Chatún,	Sector turístico (Empresarios de hoteles, restaurantes y tour operadores)	N/A



Esquipulas, Chiquimula

No.	Producto público	Comunidad	Beneficiarios	Monto (Q)
66	Activación promocional (BTL) en Universidad del Istmo	Esquipulas, Basílica Señor de Esquipulas, Centro de Esquipulas, Piedra los compadres, Parque Chatún,	Sector turístico (Empresarios de hoteles, restaurantes y tour operadores)	N/A
67	Activación promocional (BTL) en Miraflores 21K	Esquipulas, Basílica Señor de Esquipulas, Centro de Esquipulas, Piedra los compadres, Parque Chatún,	Sector turístico (Empresarios de hoteles, restaurantes y tour operadores)	Q 24,900.00
68	Activación promocional (BTL) en Metamercado	Esquipulas, Basílica Señor de Esquipulas, Centro de Esquipulas, Piedra los compadres, Parque Chatún,	Sector turístico (Empresarios de hoteles, restaurantes y tour operadores)	N/A
69	Activación promocional (BTL) en Centranorte	Esquipulas, Basílica Señor de Esquipulas, Centro de Esquipulas, Piedra los compadres, Parque Chatún,	Sector turístico (Empresarios de hoteles, restaurantes y tour operadores)	N/A
70	Arrendamiento de Oficina de Policía de la División de Seguridad Turística	Esquipulas	Turistas nacionales y extranjeros que visitan la Ciudad de Guatemala	Q 60,000.00
71	Arrendamiento de Oficina de Policía de la División de Seguridad Turística	Esquipulas	Turistas nacionales y extranjeros que visitan la Ciudad de Guatemala	Q 60,000.00



Esquipulas, Chiquimula

No.	Producto público	Comunidad	Beneficiarios	Monto (Q)
72	Arrendamiento de Oficina de Policía de la División de Seguridad Turística	Esquipulas	Turistas nacionales y extranjeros que visitan la Ciudad de Guatemala	Q 60,000.00
73	Arrendamiento de Oficina de Policía de la División de Seguridad Turística	Esquipulas	Turistas nacionales y extranjeros que visitan la Ciudad de Guatemala	Q 60,000.00
74	Misión comercial: Presentación de destino y Rueda de negocios en Tapachula	Esquipulas, Basílica del señor de Esquipulas	Guías de turistas del sector, Hoteles, restaurantes.	Q 25,000.00
75	Misión comercial: Presentación de destino y rueda de negocios en Palenque	Esquipulas, Basílica del señor de Esquipulas	Guías de turistas del sector, Hoteles, restaurantes.	Q 25,000.00
76	Misión comercial: Presentación de destino y rueda de negocios en Costa Rica	Esquipulas, Basílica del señor de Esquipulas	Guías de turistas del sector, Hoteles, restaurantes.	Q 25,000.00
77	Misión Comercial: Presentación de destino y rueda de negocios en Costa Rica	Esquipulas, Basílica del señor de Esquipulas	Sector turístico privado: Hoteles, restaurantes, parques naturales.	N/A (modalidad Virtual)



Esquipulas, Chiquimula

No.	Producto público	Comunidad	Beneficiarios	Monto (Q)
78	Misión Comercial: Presentación de destino y rueda de negocios en República Dominicana	Esquipulas, Basílica del señor de Esquipulas	Sector turístico privado: Hoteles, restaurantes, parques naturales.	N/A (modalidad Virtual)
79	Misión Comercial: Presentación de destino y rueda de negocios en El Salvador	Esquipulas, Basílica del señor de Esquipulas	Sector turístico privado: Hoteles, restaurantes, parques naturales.	N/A (modalidad Virtual)
80	Misión Comercial: Presentación de destino y rueda de negocios en Países Bajos	Esquipulas, Basílica del señor de Esquipulas	Sector turístico privado: Hoteles, restaurantes, parques naturales.	N/A (modalidad Virtual)
81	Misión Comercial: Presentación de destino y rueda de negocios en España	Esquipulas, Basílica del señor de Esquipulas	Sector turístico privado: Hoteles, restaurantes, parques naturales.	N/A (modalidad Virtual)
82	Misión Comercial: Presentación de destino y rueda de negocios en Colombia	Esquipulas, Basílica del señor de Esquipulas	Sector turístico privado: Hoteles, restaurantes, parques naturales.	N/A (modalidad Virtual)
83	Misión Comercial: Presentación de destino y rueda de negocios en Canadá	Esquipulas, Basílica del señor de Esquipulas	Sector turístico privado: Hoteles, restaurantes, parques naturales.	N/A (modalidad Virtual)

Esquipulas, Chiquimula

No.	Producto público	Comunidad	Beneficiarios	Monto (Q)
84	Misión Comercial: Presentación de destino y rueda de negocios en Estados Unidos	Esquipulas, Basílica del señor de Esquipulas	Sector turístico privado: Hoteles, restaurantes, parques naturales.	N/A (modalidad Virtual)
85	Misión Comercial: Presentación de destino y rueda de negocios en Miami	Esquipulas, Basílica del señor de Esquipulas	Sector turístico privado: Hoteles, restaurantes, parques naturales.	N/A (modalidad Virtual)
86	Misión Comercial: Presentación de destino y rueda de negocios en Alemania	Esquipulas, Basílica del señor de Esquipulas	Sector turístico privado: Hoteles, restaurantes, parques naturales.	N/A (modalidad Virtual)
87	Misión Comercial: Presentación de destino y rueda de negocios en Los Ángeles	Esquipulas, Basílica del señor de Esquipulas	Sector turístico privado: Hoteles, restaurantes, parques naturales.	Q 24,000.00
88	Misión Comercial: Presentación de destino y rueda de negocios en República Dominicana	Esquipulas, Basílica del señor de Esquipulas	Sector turístico privado: Hoteles, restaurantes, parques naturales.	N/A (modalidad Virtual)
89	Misión Comercial: Presentación de destino y rueda de negocios en Oaxaca	Esquipulas, Basílica del señor de Esquipulas	Sector turístico privado: Hoteles, restaurantes, parques naturales.	Q 24,500.00



Esquipulas, Chiquimula

No.	Producto público	Comunidad	Beneficiarios	Monto (Q)
90	Misión Comercial: Presentación de destino y rueda de negocios en Tuxtla	Esquipulas, Basílica del señor de Esquipulas	Sector turístico privado: Hoteles, restaurantes, parques naturales.	Q 24,500.00
91	Misión Comercial: Presentación de destino y rueda de negocios en Mérida	Esquipulas, Basílica del señor de Esquipulas	Sector turístico privado: Hoteles, restaurantes, parques naturales.	Q 24,500.00
92	Presentación de destinos y rueda de negocios	Esquipulas, Basílica del señor de Esquipulas	Sector turístico privado: Hoteles, restaurantes, parques naturales.	Q 25,000.00
93	Presentación de destinos y rueda de negocios	Esquipulas, Basílica del señor de Esquipulas	Sector turístico privado: Hoteles, restaurantes, parques naturales.	Q 25,000.00
94	Presentación de destinos y rueda de negocios	Esquipulas, Basílica del señor de Esquipulas	Sector turístico privado: Hoteles, restaurantes, parques naturales.	Q 25,000.00
95	Presentación de destinos y rueda de negocios	Esquipulas, Basílica del señor de Esquipulas	Sector turístico privado: Hoteles, restaurantes, parques naturales.	Q 267,000.00



Esquipulas, Chiquimula

No.	Producto público	Comunidad	Beneficiarios	Monto (Q)
96	Presentación de destinos y rueda de negocios	Esquipulas, Basílica del señor de Esquipulas	Sector turístico privado: Hoteles, restaurantes, parques naturales.	Q 48,000.00
97	Presentación de destinos y rueda de negocios	Esquipulas, Basílica del señor de Esquipulas	Sector turístico privado: Hoteles, restaurantes, parques naturales.	Q 14,815.65
98	Presentación de destinos y rueda de negocios	Esquipulas, Basílica del señor de Esquipulas	Sector turístico privado: Hoteles, restaurantes, parques naturales.	Q 18,500.00
99	Presentación de destinos y rueda de negocios	Esquipulas, Basílica del señor de Esquipulas	Sector turístico privado: Hoteles, restaurantes, parques naturales.	Q 23,180.00
100	Presentación de destinos y rueda de negocios	Esquipulas, Basílica del señor de Esquipulas	Sector turístico privado: Hoteles, restaurantes, parques naturales.	Q 24,000.00
101	Presentación de destinos y rueda de negocios	Esquipulas, Basílica del señor de Esquipulas	Sector turístico privado: Hoteles, restaurantes, parques naturales.	Q 24,900.00
102	Presentación de destinos y rueda de negocios	Esquipulas, Basílica del señor de Esquipulas	Sector turístico privado: Hoteles, restaurantes, parques naturales.	Q 24,900.00



Esquipulas, Chiquimula

No.	Producto público	Comunidad	Beneficiarios	Monto (Q)
103	Presentación de destinos y rueda de negocios	Esquipulas, Basílica del señor de Esquipulas	Sector turístico privado: Hoteles, restaurantes, parques naturales.	Q 24,500.00
104	Presentación de destinos y rueda de negocios	Esquipulas, Basílica del señor de Esquipulas	Sector turístico privado: Hoteles, restaurantes, parques naturales.	Q 24,200.00
105	Presentación de destinos y rueda de negocios	Esquipulas, Basílica del señor de Esquipulas	Sector turístico privado: Hoteles, restaurantes, parques naturales.	Q 172,760.00
106	Presentación de destinos y rueda de negocios	Esquipulas, Basílica del señor de Esquipulas	Sector turístico privado: Hoteles, restaurantes, parques naturales.	Q 24,500.00
107	Presentación de destinos y rueda de negocios	Esquipulas, Basílica del señor de Esquipulas	Sector turístico privado: Hoteles, restaurantes, parques naturales.	Q 24,900.00
108	Presentación de destinos y rueda de negocios	Esquipulas, Basílica del señor de Esquipulas	Sector turístico privado: Hoteles, restaurantes, parques naturales.	Q 24,772.80
109	Presentación de destinos y rueda de negocios	Esquipulas, Basílica del señor de Esquipulas	Comunidades rurales	Q 6,824.99

Esquipulas, Chiquimula

No.	Producto público	Comunidad	Beneficiarios	Monto (Q)
110	Misión Comercial: Presentación de destino y rueda de negocios en Honduras	Esquipulas, Basílica del señor de Esquipulas	Sector turístico privado: Hoteles, restaurantes, parques naturales.	Q 24,730.00
111	Misión Comercial: Presentación de destino y rueda de negocios en Cancún	Esquipulas, Basílica del señor de Esquipulas	Sector turístico privado: Hoteles, restaurantes, parques naturales.	Q 24,900.00
112	Misión Comercial: Presentación de destino y rueda de negocios en Chicago	Esquipulas, Basílica del señor de Esquipulas	Sector turístico privado: Hoteles, restaurantes, parques naturales.	Q 24,772.80
113	Misión Comercial: Presentación de destino y rueda de negocios en Panamá	Esquipulas, Basílica del señor de Esquipulas	Sector turístico privado: Hoteles, restaurantes, parques naturales.	Q 89,900.00
114	Gira influenciadores y Telediario	Esquipulas	Sector Turístico local	Q 24,975.00
115	Gira de influencers en Oriente	Esquipulas	Sector privado	Q 5,748.75
116	Gira de Prensa Guatemala Está en ti, VÍvela, Oriente	Esquipulas	Sector privado	Q 4,190.00

Esquipulas, Chiquimula

No.	Producto público	Comunidad	Beneficiarios	Monto (Q)
117	Gira de influenciadores nacionales en Chiquimula para campaña interna de medio año	Esquipulas, Cafisa restaurante Pikchur GT El Calvario Parque Chatun Acueducto Los Arcos	Sector turístico local	Q 27,107.10
118	Información turística	Esquipulas, Comunidad Local del Municipio	Sector turístico	Q 1,200.00
119	Campeonato Mundial de Parapente	Esquipulas, Comunidad Local del Municipio	Sector turístico	Q 1,470.00
120	Festival Turístico Chiquimula	Esquipulas, Comunidad Local del Municipio	Sector turístico	Q 3,730.00
121	Lanzamiento Lo mió es Preservar los Bosques	Esquipulas, Cerro El Merendón, Chiquimula	Sector turístico	Q 8,945.00
122	Promoción y publicidad en medios abordo, año 2020.	Esquipulas, Basílica del Señor de Esquipulas y Finca Los Girasoles	Sector turístico local	Q 6,905.99
123	Promoción y publicidad para la campaña Guatemala Muy Cerca de Ti, año 2021.	Esquipulas, Basílica del Señor de Esquipulas	Sector turístico local	Q 14,646.73

Esquipulas, Chiquimula

No.	Producto público	Comunidad	Beneficiarios	Monto (Q)
124	Promoción y publicidad para las campañas de GUATEMALA, CORAZÓN DEL MUNDO MAYA (segmentación: Turismo de aventura, Turismo de Negocios, Turismo de Cultura y Turismo de Ocio), Guatemala a un paso de ti, Guatemala Asombrosa e imparable, Guatemala La Cultura de América y Guatemala muy cerca de ti, año 2022.	Esquipulas, Basílica del Señor de Esquipulas	Sector turístico local	Q 1,293,469.12
125	Promoción y publicidad para las campañas de Semana Santa, Whatemala y Guatemala imparable, año 2023.	Esquipulas, Basílica del Señor de Esquipulas	Sector turístico local	Q 2,500,000.00
126	Servicio de publicidad en medios televisivos, Radio, digitales, impresos, exterior, a través de las campañas publicitarias; Recorriendo Guate, GUATERAPIA-SEMANA SANTA, GUATERAPIA, VIVE GUATE ,DISFRUTA TU PAÍS CON RESPONSABILIDAD, AMOR POR GUATE ,Expovacaciones, Recorridos sitios turísticos, SELLO DE BIOSEGURIDAD, Fiestas Agostinas, Travel and Leisure Worls Best Award 2021-Antigua Guatemala , Turismo Religioso	Esquipulas, basílica del señor de esquipulas, esquipulas	Sector turísticos del municipio	Q 619,669.94



Esquipulas, Chiquimula

No.	Producto público	Comunidad	Beneficiarios	Monto (Q)
127	Servicio de publicidad en medios televisivos, Radio, digitales, impresos, exterior, a través de las campañas publicitarias; Recorriendo Guate, GUATERAPIA-SEMANA SANTA, VIVE GUATE, DISFRUTA TU PAÍS CON RESPONSABILIDAD, AMOR POR GUATE, Expovacaciones, Recorridos sitios turísticos Fiestas Agostinas	Esquipulas, basílica del señor de esquipulas, esquipulas	sector turístico del municipio	Q 37,955.22
128	Servicio de publicidad en medios televisivos, Radio, digitales, impresos, exterior, a través de las campañas publicitarias; Lanzamiento Marca País, Atractivos de mi Guate, Guatemala es nuestra tierra, Semana Santa - Verano 2022, Guatemala está en ti, Expectativa Marca Vigente, Lanzamiento Marca Vigente, Expovaciones	Esquipulas, basílica del señor de esquipulas, esquipulas	sector turístico del municipio	Q 105,345.78
129	Servicio de publicidad en medios televisivos, Radio, digitales, impresos, exterior, a través de las campañas publicitarias; Disfruta tu tierra, viajando por Guate, lo mio es Guate, Fiestas Agostinas, los destinos de mi Guate	Esquipulas, basílica del señor de esquipulas, esquipulas	sector turístico del municipio	Q 125,000.00

Esquipulas, Chiquimula

Año	No.	Producto público	Comunidad	Beneficiarios	Monto (Q)
2022	1	"Consultoría para la elaboración de una metodología para el desarrollo de planes, programas y proyectos municipales con enfoque en la atención, protección y reintegración de migrantes en los municipios de Esquipulas, San Mateo y Quetzaltenango cabecera"	Esquipulas	Gobierno Municipal	Q56,118.00

Esquipulas, Chiquimula

Año	No.	Producto público	Comunidad	Hect. Afec.	Beneficiarios	Monto (Q)	
2020	1	Incendios Forestales y No Forestales Atendidos	El Ciracil	18		Q 9,882,225.11	**
2021	1	Coordinadoras Municipales para la Reducción de Desastres	Esquipulas		21	Q 1,383,978.57	**
2022	1	Incendios Forestales y No Forestales Atendidos	Aldea Cuevitas	30		Q 9,330,624.02	**
	2		Caserío El Limón, Aldea San Nicolás	15			

** **NOTA:** El monto consignado representa lo ejecutado en forma global para el ejercicio fiscal indicado

Alejandro Eduardo Giammattei Falla
Señor Presidente de la República

**Secretaría de Coordinación
Ejecutiva de la Presidencia**

Álvaro Leonel Díaz Velásquez
Secretario de Coordinación Ejecutiva

Danilo José Soto Castañeda
Subsecretario de Coordinación Ejecutiva

Victor Hugo Paiz Gómez
Subsecretario para la Descentralización

Leonel Eduardo Girón Véliz
Director del Sistema de Consejos de Desarrollo

Luis Eduardo Orozco Orellana
Director General para la Descentralización

Jonathan Arnulfo Del Cid López
Director de Informática

Jesús Felipe Polanco Tello
Director Técnico de Operaciones

Luis Alfonso Rodas Guzmán
Director de Planificación

Jennifer Cristina García Marroquín
Directora de Comunicación social

Luz Azucena Mendoza Cajbón
Directora Administrativa Financiera

María José Sánchez Mejía
Directora de Asesoría Jurídica

Alberto Emmanuel Soto de León
Director de Auditoría Interna

Isis Ana Graciela Serrano Lemus
Asesoría Técnica

Saúl Nehemías Obando Mejía
Dirección Técnica de Operaciones

David Roberto Barrera Valenzuela
Dirección Técnica de Operaciones

Autorizado

Alejandro Eduardo Giammattei Falla
Señor Presidente de la República

Álvaro Leonel Díaz Velásquez
Secretario de Coordinación Ejecutiva de la Presidencia

Elaborado

Despacho
Secretaría de Coordinación Ejecutiva de la Presidencia

Subsecretaría de Coordinación Ejecutiva
Secretaría de Coordinación Ejecutiva de la Presidencia

Revisado

Dirección del Sistema de Consejos de Desarrollo
Dirección Técnica de Operaciones
Dirección de Descentralización

Diseño y diagramación

Dirección de Comunicación Social

340 municipios
fuertes,
hacen un Estado fuerte!

ACCESO A INFORMACIÓN DIGITAL



<https://scep.gob.gt/carta-de-navegacion-municipal/>