



Carta de navegación Municipal

MUNICIPALIDAD DE EL ESTOR, IZABAL



GOBIERNO de GUATEMALA
DR. ALEJANDRO GIAMMATTEI

MINISTERIO DE SERVICIOS PÚBLICOS



GOBIERNO de GUATEMALA
DR. ALEJANDRO GIAMMATTEI

MINISTERIO DE TRABAJO Y PREVISIÓN SOCIAL



GOBIERNO de GUATEMALA
DR. ALEJANDRO GIAMMATTEI

MINISTERIO DE CULTURA Y DEPORTE



GOBIERNO de GUATEMALA
DR. ALEJANDRO GIAMMATTEI

MINISTERIO DE AMBIENTE Y RECURSOS NATURALES



GOBIERNO de GUATEMALA
DR. ALEJANDRO GIAMMATTEI

MINISTERIO DE SALUD PÚBLICA Y ASISTENCIA SOCIAL



GOBIERNO de GUATEMALA
DR. ALEJANDRO GIAMMATTEI

MINISTERIO DE AGRICULTURA, GANADERÍA Y ALIMENTACIÓN



GOBIERNO de GUATEMALA
DR. ALEJANDRO GIAMMATTEI

MINISTERIO DE COOPERACIÓN



GOBIERNO de GUATEMALA
DR. ALEJANDRO GIAMMATTEI

MINISTERIO DE EDUCACIÓN



GOBIERNO de GUATEMALA
DR. ALEJANDRO GIAMMATTEI

SECRETARÍA DE SEGURIDAD ALIMENTARIA Y NUTRICIONAL DE LA PRESIDENCIA DE LA REPÚBLICA



GOBIERNO de GUATEMALA
DR. ALEJANDRO GIAMMATTEI

SECRETARÍA PRESIDENCIAL DE LA VELOCIDAD



GOBIERNO de GUATEMALA
DR. ALEJANDRO GIAMMATTEI

COMISIÓN PRESIDENCIAL DE ASUNTOS MUNICIPALES



Instituto Guatemalteco de Turismo



LIBERTAD
15 DE
SEPTIEMBRE
DE 1821

Estimados Alcaldes y Alcaldesas:

Me dirijo a ustedes con un mensaje de profundo compromiso y gratitud en este importante momento de transición de gobierno. Como Presidente de la República de Guatemala, identificado plenamente con el municipalismo y la necesidad de fortalecer el poder local, es mi deber informarles sobre los alcances y resultados a nivel local y nacional, y cómo orientar de mejor manera los retos del desarrollo en las 340 municipalidades del país.

En este sentido, deseo resaltar el análisis exhaustivo realizado por la Secretaría de Coordinación Ejecutiva de la Presidencia, los Ministerios y demás instituciones que reportan los logros alcanzados a nivel sectorial y del Sistema de Consejos de Desarrollo, así como las brechas que se deben superar. Los datos recopilados en este análisis, proporcionan una base sólida para la toma inteligente y oportuna de decisiones en cada municipalidad, por lo que se ilustran las prioridades de su municipio, así como las transferencias financieras que el Organismo Ejecutivo traslada de manera efectiva y oportuna a todas las municipalidades del país, lo que ha permitido ir cerrando brechas y asegurar un futuro más próspero.

El Sistema de Consejos de Desarrollo ha sido una herramienta fundamental para fomentar la participación ciudadana y garantizar que las necesidades de nuestras comunidades sean atendidas de manera adecuada. Gracias al esfuerzo conjunto entre el Gobierno central y las

municipalidades, se han logrado avances notables en el desarrollo local y en la mejora de la calidad de vida de nuestros ciudadanos, fortaleciendo así el municipalismo.

Es importante reconocer que aún existen retos por alcanzar. Estos retos y brechas demandan como país, redoblar esfuerzos y a trabajar de la mano para superar las adversidades. Con la información proporcionada por el Gobierno central en este documento, estamos en una posición sólida para tomar decisiones informadas que nos permitan avanzar hacia una Guatemala con más desarrollo. Hacer gobierno implica recordar que el verdadero poder radica en la unidad, complementariedad y colaboración, por lo que trabajar en conjunto para beneficio de las comunidades, asegura construir una Guatemala más fuerte, más unida y más próspera.

**"Que Dios bendiga Guatemala".
Con gratitud y compromiso,**

**Dr. Alejandro Giammattei
Presidente de la República**

LIBERTAD
15 DE
SEPTIEMBRE
DE 1821

Eficiencia en aportes a Consejos de Desarrollo, Departamental, Izabal 2020 - 2023

No.	Municipio	Porcentaje de ejecución 2020	Porcentaje de ejecución 2021	Porcentaje de ejecución 2022	Porcentaje de ejecución 2023	Porcentaje de ejecución 2020 - 2023
1	Los Amates	88%	100%	100%	14%	96%
2	Morales	94%	100%	94%	40%	95%
3	El Estor	70%	98%	70%	10%	79%
4	Livingston	69%	96%	63%	4%	75%
5	Puerto Barrios	70%	94%	40%	1%	66%

**Información al mes de agosto 2023.*

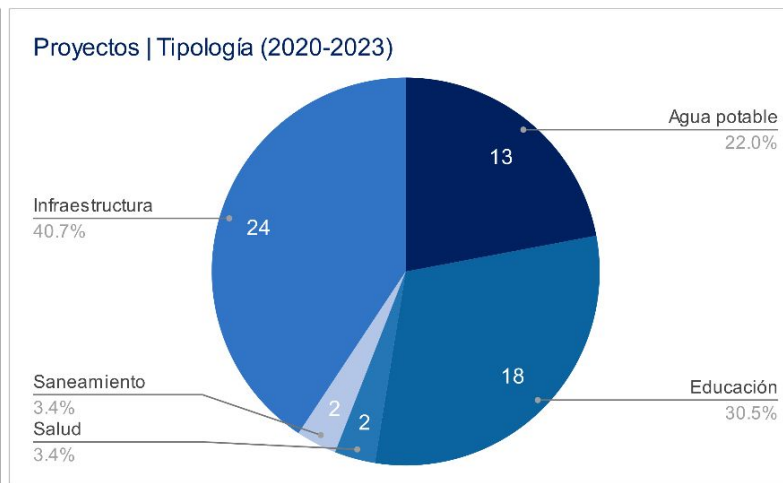
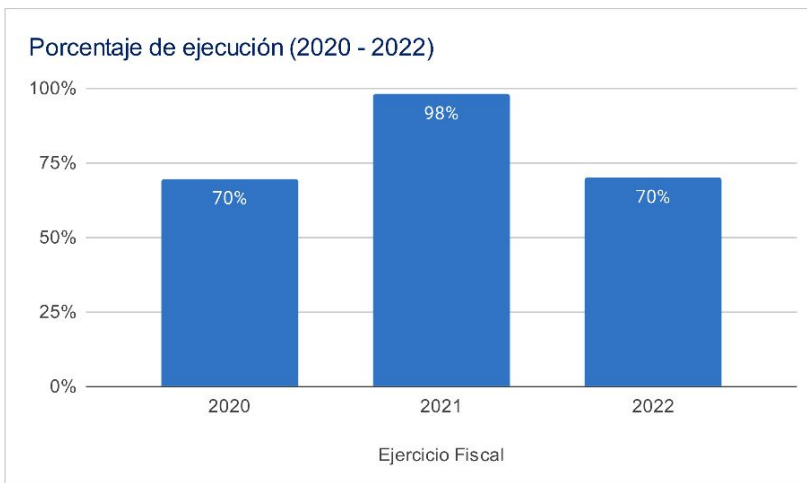
El Estor, Izabal

Asignación IVA-PAZ CODEDE

Al mes de agosto de 2023

Ejercicio Fiscal	Monto Aprobado	Saldo de Arrastre (Ejercicio fiscal anterior)	Monto Real	Monto Desembolsado	Saldo de Arrastre (Ejercicio fiscal actual)	Porcentaje de Ejecución
2020	Q20,271,547.00	-Q6,308,970.40	Q13,962,576.60	Q14,127,858.45	Q6,143,688.55	70%
2021	Q20,271,547.00	-Q6,143,688.55	Q14,127,858.45	Q19,893,939.91	Q377,607.09	98%
2022	Q20,752,477.00	-Q377,607.09	Q20,374,869.91	Q14,552,059.44	Q6,200,417.56	70%
2023	Q20,244,030.56	-Q6,200,417.56	Q14,043,613.00	Q2,108,090.36	Q18,135,940.20	10%
Total	Q81,539,601.56	-Q19,030,683.60	Q62,508,917.96	Q50,681,948.16	Q30,857,653.40	62%

1



Asignaciones y Transferencias al Municipio

Ejercicio Fiscal	Asignación Constitucional	Asignación IVA-PAZ Municipalidades	Asignación Vehículos	Petróleo	Asignación IVA-PAZ CODEDE	Total
2020	Q 12,201,542.88	Q 15,166,437.85	Q 1,703,871.33	Q 465,780.86	Q20,271,547.00	Q 49,809,179.92
2021	Q 11,275,371.71	Q 14,015,213.15	Q 1,574,537.15	Q 431,632.20	Q20,271,547.00	Q 47,568,301.21
2022	Q 13,390,406.65	Q 15,818,646.14	Q 1,533,643.27	Q 507,005.80	Q20,752,477.00	Q 53,258,527.86
2023	Q 15,158,131.54	Q 17,886,908.29	Q 1,582,370.97	Q 525,674.84	Q20,244,030.56	Q 59,506,095.64
Total	Q 52,025,452.78	Q 62,887,205.43	Q 6,394,422.72	Q 1,930,093.70	Q81,539,601.56	Q 210,142,104.63

1

Total asignado al municipio: **Q 210,142,104.63**

Necesidades Municipales El Estor, Izabal

Área prioritaria	Brecha %	Necesidades					
Educación							
PAIN (Programa de atención integral al niño y niña)	100%	En este nivel existe	15453	niños que necesitan atención educativa.			
Preprimaria	26%	Se recomienda contemplar	56	aulas y docentes para cubrir a	1686	niños.	
Primaria	81%	Se recomienda contemplar	322	aulas y docentes para cubrir a	9657	niños.	
Básico	44%	Se recomienda contemplar	81	aulas y docentes para cubrir a	2415	niños.	
Diversificado	85%	Se recomienda contemplar	163	aulas y docentes para cubrir a	4887	niños.	

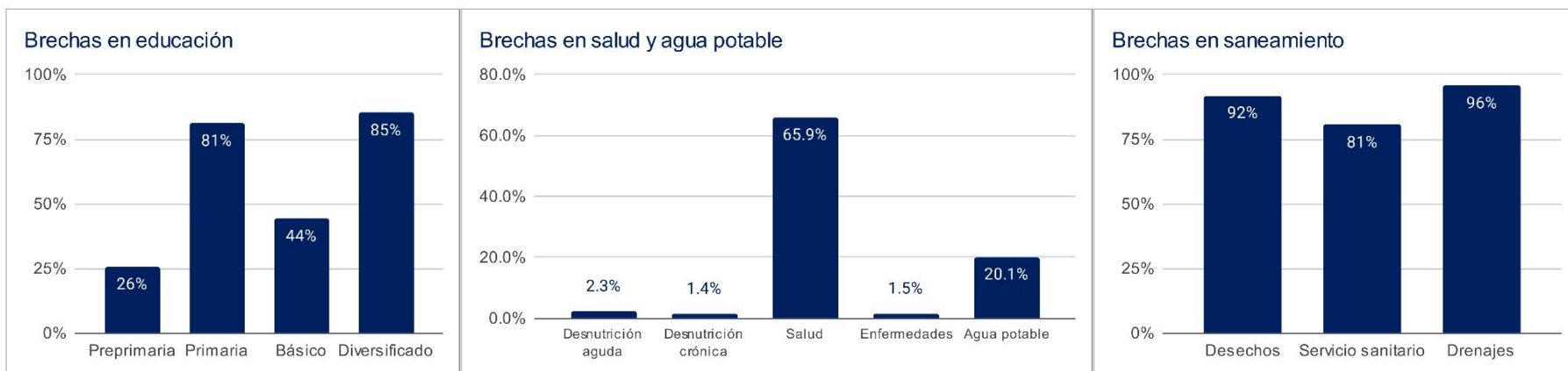
2

Salud y agua potable							
Porcentaje desnutrición aguda	2.3%	Se registró	299	casos de niños menores de 5 años con desnutrición aguda en el municipio.			
Porcentaje desnutrición crónica	1.4%	Se registró	187	casos de niños menores de 5 años con desnutrición crónica en el municipio.			
Establecimientos de salud	66%	Considerando que el CAIMI tiene capacidad para atender hasta a 20,000 personas y el puesto de salud a 5,000 personas, se recomienda la creación de 1 CAP y 2 puestos de salud adicionales, para cubrir la necesidad de establecimientos de salud.					
Enfermedades causadas por alimentos y agua	1.5%	Se registró	1094	casos de enfermedades transmitidas por alimentos o agua contaminada.			
Red domiciliar de agua potable	20%	Se necesita cubrir el acceso a red domiciliar de agua potable de		2789	viviendas.		

3

Saneamiento							
Manejo de desechos	92%	12722 viviendas requieren de un sistema adecuado de manejo de desechos sólidos o tren de aseo.					
Acceso a servicio sanitario	81%	11147 viviendas requieren de acceso a un servicio sanitario adecuado.					
Acceso a sistema de drenajes	96%	13246 viviendas requieren acceso a sistema de drenajes.					

4



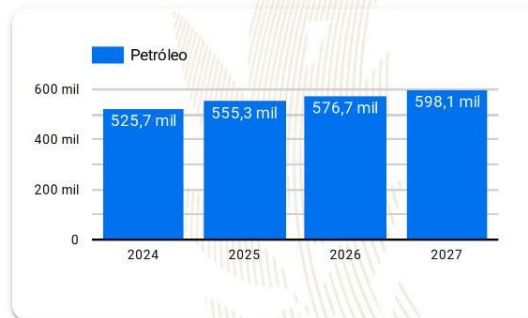
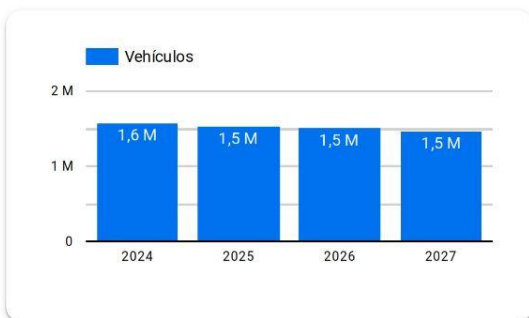
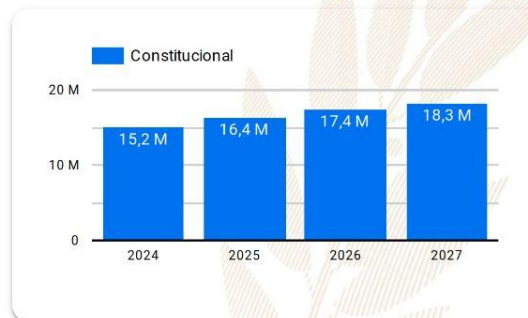
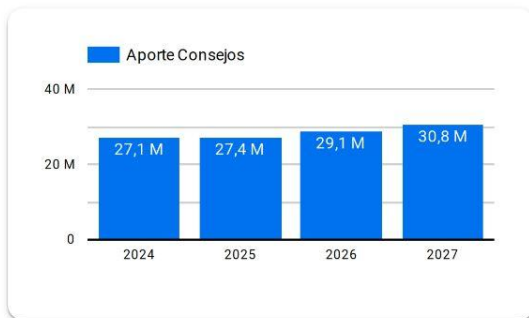
Departamento: Izabal

(1) ▾

Municipio: El Estor

(1) ▾

Año ▾	Aporte Consejos	Constitucional	IVA-Paz Municipalidades	Vehículos	Petróleo	Total
2024	27.146.276,00	15.158.131,54	17.886.908,29	1.582.370,97	525.674,84	62.299.361,64
2025	27.437.821,70	16.375.498,01	18.948.613,55	1.524.808,67	555.302,89	64.842.044,81
2026	29.126.828,60	17.355.091,72	19.879.877,15	1.501.291,98	576.685,95	68.439.775,40
2027	30.815.835,50	18.334.685,44	20.811.140,75	1.477.775,29	598.069,01	72.037.505,99
Total	114.526.761,80	67.223.406,71	77.526.539,74	6.086.246,91	2.255.732,69	267.618.687,84



Año 2024: Presupuesto sujeto a aprobación por el Congreso de la República de Guatemala.

Años 2025-2027: Proyección elaborada en base a presupuestos aprobados para los años 2020 a 2024.

Resumen de **giras** **presidenciales**

Giras Presidenciales es un modelo de seguimiento programático presidencial y de administración pública introducido en Guatemala en 2021, con el propósito de establecer mayor cercanía entre el gobierno central y los poderes locales. Estas giras permitieron la coordinación interinstitucional entre la Secretaría Privada de la Presidencia, la Secretaría de Coordinación Ejecutiva de la Presidencia y el gabinete de gobierno, con el liderazgo del Presidente de la República. La aceptación por parte de los alcaldes fue notable, con altos porcentajes de asistencia a las giras.

El enfoque municipalista del modelo promovió el acercamiento entre los poderes locales y el gobierno central, mediante mesas de discusión que abordaron temas de importancia municipal y agilizaron los procesos para satisfacer demandas y necesidades locales. Se presentaron propuestas prácticas para encontrar soluciones a través del seguimiento programático.

MODALIDADES

Las giras presidenciales se adaptaron a distintas modalidades, presenciales en cabeceras departamentales y en el Palacio Nacional, incluyendo reuniones virtuales durante la pandemia de COVID-19, demostrando la capacidad de adaptación y la importancia de utilizar recursos tecnológicos para garantizar la continuidad de la gestión pública.

SEGUIMIENTO

La documentación y el seguimiento de acciones derivadas de los proyectos y programas de desarrollo fueron sistematizados, esto fue logrado a través de la Secretaría de Coordinación Ejecutiva de la Presidencia y la Secretaría Privada de la Presidencia, con equipos dedicados a mantener actualizada la Matriz de Seguimiento a Compromisos Presidenciales y Solicitudes Municipales en las Mesas de Trabajo.

RESULTADO

Las giras presidenciales contribuyeron a mejorar la administración pública, fortaleciendo la confianza y la participación ciudadana en la gestión gubernamental. Además, agilizaron los procesos y redujeron los tiempos de respuesta, impulsando el desarrollo del país.

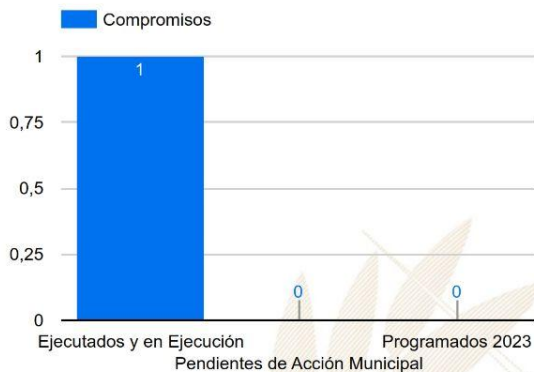
Departamento: Izabal (1) ▾

Municipio: El Estor (1) ▾

Los Compromisos Presidenciales y Solicitudes de Alcaldes, se adquirieron por el Señor Presidente, durante las Giras Presidenciales realizadas durante el periodo de Gobierno 2020-2023.

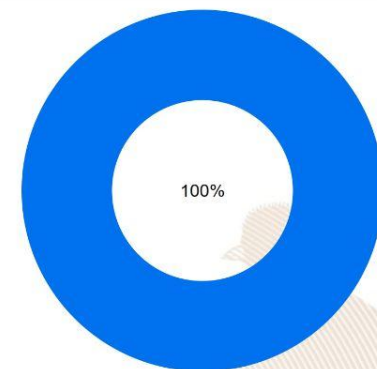
La Secretaría de Coordinación Ejecutiva de la Presidencia en coordinación con La Secretaría Privada de la Presidencia, realizaron el seguimiento programático de los Compromisos Presidenciales y Solicitudes de Alcaldes, en base a la actualización del avance indicado por los delegados de los diferentes Ministerios y Secretarías responsables.

Compromisos Presidenciales



Compromisos

1



● Ejecutados y en Ejecución ● Pendientes de Acción Munic... ● Programados 2023

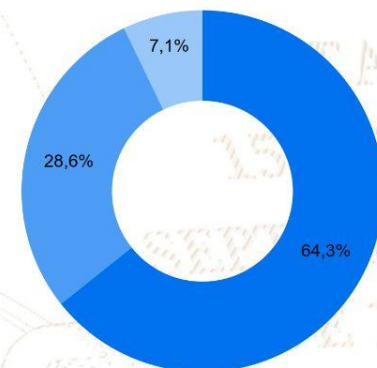
Instituciones	Compromisos ▾	Solicitudes
1. MEM	1	2
2. MINEDUC	0	2
3. MINECO	0	1
4. MINTRAB	0	1
5. MSPAS	0	1
6. MIDES	0	2
7. MAGA	0	2
8. CIV	0	3
Total	1	14

Solicitudes de Alcaldes



Solicitudes

14



● Ejecutados y en Ejecución ● Pendientes de Acción Munic... ● Programados 2023

SIPROCODE

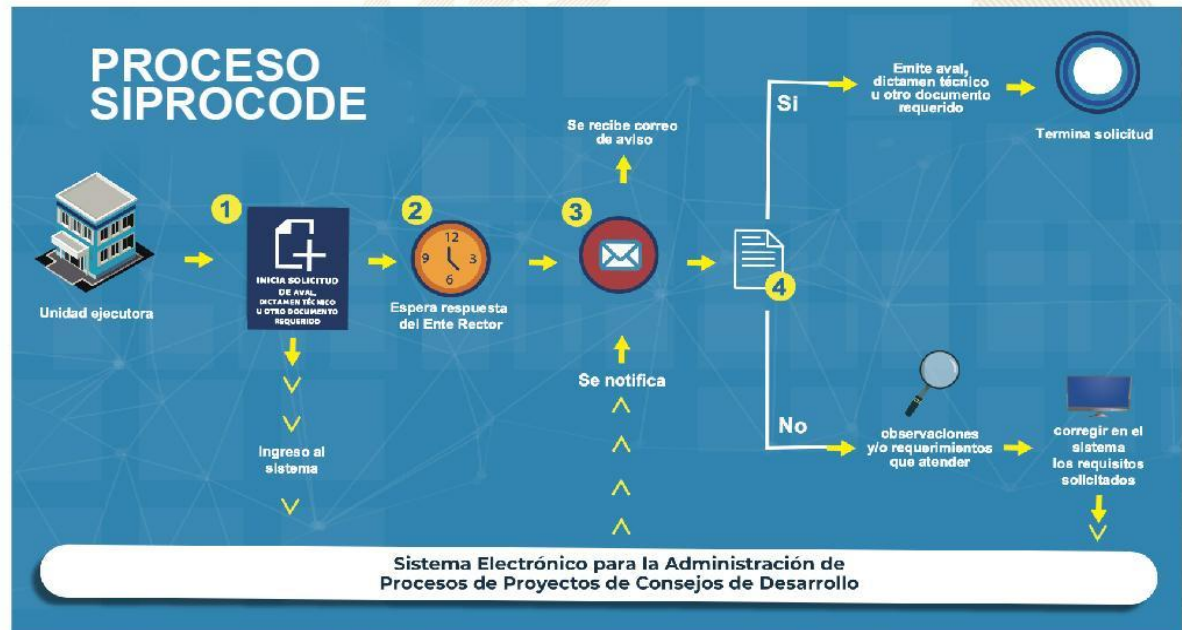
La SCEP, con el objetivo de modernizar y hacer más eficientes, eficaces y transparentes los procesos de planificación y ejecución de los proyectos financiados con recursos de inversión destinados al Sistema de Consejos de Desarrollo, presentó ante el Consejo Nacional de Desarrollo Urbano y Rural -CONADUR- el Sistema Electrónico para la Administración de Procesos de Proyectos de Consejos de Desarrollo para su aprobación.

OBJETIVO

Acercar a los entes rectores y a las unidades ejecutoras, con el fin de agilizar los procesos de solicitud y emisión de avales, dictámenes técnicos u otros documentos, para la aprobación de los proyectos en las etapas de planificación y ejecución. Asimismo, sustituir las interacciones físicas por virtuales y a la vez establecer un historial de tiempo por gestión realizada entre las unidades ejecutoras y los entes rectores, también notificar en tiempo real sobre las nuevas solicitudes.

BENEFICIOS INSTITUCIONALES

- Coordinación interinstitucional permanente.
- Disminución de la burocracia.
- Reducción de la vulnerabilidad en los procedimientos.
- Agilización de procesos.
- Reducción de tiempo en emisión de avales, dictámenes técnicos y otros documentos a 20 días hábiles.
- Disminución de costos en trámites.
- Fortalece la transparencia en los procesos.
- Monitoreo y seguimiento a través de la plataforma;
- Trámites no presenciales.
- Vista pública de información general y acceso a la misma.
- Permitir el seguimiento a los procesos y gestiones de trámites en cada una de sus etapas por parte de las instituciones involucradas.



SIPROCODE

Avales, Dictámenes Técnicos u Otros Documentos periodo 2021 - 2023

Avales, Dictámenes Técnicos u Otros Documentos

Municipio	SIPROCODE			CONAP			CONRED			MAGA			MICIVI			MICUDE			MINEDUC			MEM			MINGOB			MSPAS			TA	TR	TS											
	2021	2022	2023	2021	2022	2023	2021	2022	2023	2021	2022	2023	2021	2022	2023	2021	2022	2023	2021	2022	2023	2021	2022	2023	2021	2022	2023	2021	2022	2023														
				A	R	A	R	A	R	A	R	A	R	A	R	A	R	A	R	A	R	A	R	A	R	A	R	A	R	A				R	A	R								
LOS AMATES, IZABAL	SI	SI	SI	-	-	-	2	-	-	-	-	3	-	-	-	-	-	-	-	-	-	-	-	-	-	-	-	-	-	-	1	-	3	-	4	-	36	0	36					
PUERTO BARRIOS, IZABAL	SI	SI	SI	-	-	4	-	-	-	-	-	-	-	-	-	2	-	2	-	1	-	-	-	-	-	-	-	-	-	-	-	-	-	-	-	3	-	3	-	15	0	15		
MORALES, IZABAL	SI	SI	SI	-	-	-	-	-	-	-	2	-	3	-	-	-	-	-	-	-	-	-	-	-	-	-	-	-	-	-	-	-	1	-	1	-	3	-	1	-	67	1	68	
EL ESTOR, IZABAL	SI	SI	SI	-	-	1	-	1	-	-	-	-	6	1	-	-	-	-	-	-	-	-	-	-	-	-	-	-	-	-	-	-	1	-	4	-	1	-	1	-	36	1	37	
LIVINGSTON, IZABAL	SI	SI	SI	-	1	-	-	2	-	1	-	2	-	1	-	-	-	-	-	-	-	-	-	-	-	-	-	-	-	-	-	-	-	-	-	-	-	7	-	1	-	22	1	23

*La información anterior es basada en solicitudes que finalizaron el ciclo, no se muestra en las estadísticas de procesos pendientes.

- SIPROCODE inicio en junio del 2021, por lo que algunas municipalidades solicitaron sus avales por la vía tradicional.
- A: Solicitudes Aprobadas.
- R: Solicitudes Rechazadas.
- TA: Total Solicitudes Aprobadas.
- TR: Total Solicitudes Rechazadas.
- TS: Total Solicitudes.

Para mayor información, escanea o haz click en el código QR:



LIBERTAD
15 DE
SEPTIEMBRE
DE 1821

La SCEP coordina con diferentes instituciones del Estado y sector privado, para acercar los servicios públicos de forma temporal en alianza con municipalidades y gobernaciones departamentales, estimulando de esa manera el proceso de desconcentración de las instituciones del Estado.

SCEP realizó acciones de coordinación y logística para el desarrollo de las Jornadas Móviles de Servicios Integrados desde el año 2020 hasta julio de 2023.

Servicios que se brindan durante las Jornadas Móviles de Servicios Integrados:

- Trámites de carencia de antecedentes policiales, renovación de licencia de conducir, pasaportes, actualización de datos y empadronamiento.
- Quioscos informativos del Sistema Nacional del Empleo, promoción del turismo y talleres de temas ambientales, entre otros.
- Información sobre las iniciativas Bono Social, entrega de becas y Comedores Sociales.
- Acceso a consultas de medicina general, psicología, nutrición, pediatría, hisopados, jornada de vacunación contra el COVID-19 y charlas sobre salud.
- Capacitaciones en temas tributarios y actualización de documentos, entre otros.



DEPARTAMENTO DE
TRÁNSITO DE LA PNC



GOBIERNO de
GUATEMALA
Dr. ALEJANDRO GIAMATTEI

MINISTERIO DE
ECONOMÍA



GOBIERNO de
GUATEMALA
Dr. ALEJANDRO GIAMATTEI

MINISTERIO DE
SALUD PÚBLICA
Y ASISTENCIA
SOCIAL



CONSEJO
NACIONAL DE
ATENCIÓN AL MIGRANTE
DE GUATEMALA

CONAMIGUA

Portal de

Gobiernos Locales

Estimado Usuario, Bienvenido

PORTAL DE GOBIERNOS LOCALES

Es un sitio web que ofrece al usuario, de forma fácil, dinámica e integrada, el acceso a una serie de recursos y de servicios relacionados a la información presupuestaria y financiera registrada por los gobiernos locales y sus empresas municipales en el SIAF.

Este portal cuenta con reportes dinámicos establecidos que ofrecen datos en tiempo real relacionados a:

- Presupuesto por Resultados
- Enfoque Temático
- Grupo Objeto de Gasto
- Finalidad, Función y División

También permite al usuario elaborar sus propios reportes de ingresos, gastos y contables de acuerdo a sus necesidades.

Para el análisis de las finanzas municipales y la oportuna toma de decisiones, pone a disposición los siguientes tableros de indicadores:

ICFM Índice Consolidado Financiero Municipal:

Es una herramienta de análisis que permite a los funcionarios municipales realizar mediciones de los datos que registran en el -SICOIN GL-, con los cuales se puede interpretar la situación económico-financiera de la municipalidad durante uno o varios ejercicios fiscales.

Objetivos de Desarrollo Sostenible:

Se presenta el impacto de la Gestión Municipal desde la perspectiva de los Objetivos de Desarrollo Sostenible.

Actualmente ofrece a los usuarios municipales la oportunidad de realizar el pago de sus servicios públicos a través de internet.

Cobros en Línea:

Permite al vecino realizar sus pagos a través de tarjeta de crédito y/o débito, de cualquier servicio (agua, IUSI y arbitrios) que presta la Municipalidad, desde la comodidad de su casa o desde cualquier lugar en donde se encuentre; al ingresar en el ícono le permitirá:

- Pagar documento de cobro (Todos los Servicios)
- Pagar boleto de ornato
- Pagar multas de tránsito



También cuenta con una sección de noticias, biblioteca virtual y enlaces importantes.

Para acceder al Portal de Gobiernos Locales,
escanea o haz click en el código QR:



ÍNDICE CONSOLIDADO FINANCIERO MUNICIPAL - ICFM -

12101803

IZABAL

MUNICIPALIDAD DE EL ESTOR







Calificación General

Gestión Financiera

55

Necesita Fortalecerse

		Puntuación máxima		Resultado municipio
	Solvencia General	30	Evalúa la generación y captación de recursos propios municipales que permitan la sostenibilidad financiera en el mediano y largo plazo. Asimismo refleja la dependencia en relación a las transferencias de la Administración Central.	13
	Autonomía Financiera Municipal	15		5
	Dependencia Financiera Municipal	6		1
	Ahorro Operacional	5		4
	Relación de Recursos y Gastos - Sin Endeudamiento	4		3
	Solvencia Financiera	30	Mide el nivel de endeudamiento, la capacidad de pago de la municipalidad, a través de la solvencia de sus finanzas y el volumen de endeudamiento.	18
	Liquidez Financiera	5		5
	Recursos por Endeudamiento	5		5
	Pasivo por Endeudamiento	10		6
	Pasivo con Acreedores	10		2
	Dinamismo Económico	15	Evalúa la relación entre la inversión, la captación de recursos propios y el nivel de deuda en relación a la población de cada municipio, según el número de habitantes reflejados en la proyección proporcionada por el	5
	Inversión por Habitante	5		1
	Recursos Propios por Habitante	5		1
	Pasivo por Habitante	5		3
	Evaluación Presupuestaria	25	Mide la eficiencia en cuanto a la ejecución de recursos percibidos y gastos pagados, durante un ejercicio fiscal en relación al presupuesto vigente.	19
	Ejecución Presupuestaria de Ingresos	6		3
	Ejecución Presupuestaria de Egresos	5		3
	Relación de Gastos e Ingresos Ejecuta	5		5
	Ejecución por Tipo de Gasto	6		5
	Transferencias Presupuestarias	3		3

Fuente: Reporte índice consolidado financiero municipal ICFM, 2023, Ministerio de Finanzas Públicas.



Para acceder al detalle anual sobre el ICFM escanea el siguiente código QR

Ingresos

Código y Clase de Ingreso	Código y Recurso de Ingreso	Recurso Auxiliar		Presupuesto Vigente 2022	Presupuesto Vigente 2023
10000 INGRESOS TRIBUTARIOS	10141 SOBRE LA TENENCIA DE PATRIMONIO	IUSI 2/1000	Q	35,491	Q 35,000
		IUSI 6/1000	Q	113,401	Q 101,600
		IUSI 9/1000	Q	1,011,645	Q 1,000,000
		Multas IUSI 2/1000	Q	3,261	Q 4,000
		Multas IUSI 6/1000	Q	21,484	Q 11,000
		Multas IUSI 9/1000	Q	14,196	Q 14,000
	Total 10141 SOBRE LA TENENCIA DE PATRIMONIO		Q	1,199,478	Q 1,165,600
	10224 REGALÍAS	Explotaciones mineras otros	Q	897,932	Q 831,086
	Total 10224 REGALÍAS		Q	897,932	Q 831,086
	10281 SOBRE ESTABLECIMIENTOS COMERCIAL	Almacenes de Mercadería en General			Q 100
		Comedores			Q 100
		Farmacias	Q	300	Q 100
		Ferreterías			Q 140
		Otros Establecimientos Comerciales			Q -
		Pulperías	Q	110	Q 140
	Total 10281 SOBRE ESTABLECIMIENTOS COMERCIALES		Q	410	Q 580
	10282 SOBRE ESTABLECIMIENTOS DE SERVICIO	Barberías			Q 42
		Hospedajes			Q 30
		Oficinas Contables			Q -
		Radiolaboratorios			Q -
		Talleres de Mecánica			Q -
		Taxis	Q	22,467	Q 35,000
	Total 10282 SOBRE ESTABLECIMIENTOS DE SERVICIO		Q	22,467	Q 35,072
	10283 SOBRE ESTABLECIMIENTOS INDUSTRIAL	Carpinterías			Q 30
		Herrerías			Q -
		Molinos de Nixtamal			Q -
		Panaderías y Reposterías			Q -
		Talleres de Bicicletas			Q -
		Talleres de Estructuras Metálicas			Q -
	Total 10283 SOBRE ESTABLECIMIENTOS INDUSTRIALES				Q 30
	10284 SOBRE DIVERSIONES Y ESPECTÁCULOS	Cablevision	Q	9,800	Q 7,000
		Juegos Electronicos			Q -
	Total 10284 SOBRE DIVERSIONES Y ESPECTÁCULOS		Q	9,800	Q 7,000
	10285 SOBRE PRODUCTOS PRIMARIOS, MINER	Extracción de Material Selecto			Q -
		Extracción de Otros Productos Primarios Minerales			Q -
	Total 10285 SOBRE PRODUCTOS PRIMARIOS, MINERALES Y VEGETALES				Q -
	10287 SOBRE PRODUCTOS PRIMARIOS PECUARI	Extracción de Ganado Mayor			Q 20
		Extracción de Ganado Menor			Q -
		Extracción de Otros Productos Primarios Pecuarios			Q -
	Total 10287 SOBRE PRODUCTOS PRIMARIOS PECUARIOS				Q 20
	10288 SOBRE PRODUCTOS INDUSTRIALES	Extracción de Madera Aserrada			Q -
	Total 10288 SOBRE PRODUCTOS INDUSTRIALES				Q -
	10289 OTROS ARBITRIOS MUNICIPALES	Multa del Boleto de Ornato	Q	40,505	Q 40,000
		Otros Arbitrios no Clasificados en Grupos Anteriores			Q -
		Valor Boleto de Ornato	Q	326,497	Q 300,000
	Total 10289 OTROS ARBITRIOS MUNICIPALES		Q	367,002	Q 340,000
Total 10000 INGRESOS TRIBUTARIOS			Q	2,497,089	Q 2,379,388

11000 INGRESOS NO TRIBUTARIOS	11290 TASAS Y LICENCIAS VARIAS	Licencias de Construcción	Q	1,052	Q	1,100
		NA	Q	-	Q	-
		Otras tasas y licencias varias	Q	53,071	Q	25,000
		Tasa municipal por alumbrado público	Q	591,968	Q	500,000
	Total 11290 TASAS Y LICENCIAS VARIAS		Q	646,091	Q	526,100
	11310 CONTRIBUCIONES POR MEJORAS	NA			Q	-
		Pavimento			Q	-
	Total 11310 CONTRIBUCIONES POR MEJORAS				Q	-
	11410 DE EDIFICIOS Y VIVIENDAS	Arrendamiento de Edificios	Q	707		
		Arrendamiento de locales	Q	2,991	Q	4,000
		Arrendamiento de Otras Construcciones	Q	120		
		Arrendamiento de Salon Municipal	Q	5,985	Q	6,300
		Arrendamiento locales mercado central	Q	540		
		NA	Q	-	Q	-
	Total 11410 DE EDIFICIOS Y VIVIENDAS		Q	10,343	Q	10,300
	11420 DE MAQUINARIAS Y EQUIPOS	Arrendamiento de Maquinaria de Construcción	Q	6,305	Q	4,000
		Arrendamiento de Mobiliario			Q	3,260
		NA	Q	-	Q	-
	Total 11420 DE MAQUINARIAS Y EQUIPOS		Q	6,305	Q	7,260
	11610 ORIGINADAS POR INGRESOS NO TRIBUTARIOS	Multas Administrativas			Q	-
		Multas Varias			Q	-
		NA			Q	-
	Total 11610 ORIGINADAS POR INGRESOS NO TRIBUTARIOS				Q	-
	11990 OTROS INGRESOS NO TRIBUTARIOS	Feria Titular	Q	2,400	Q	3,000
		NA	Q	-	Q	-
		Otros ingresos	Q	719,081	Q	600,000
	Total 11990 OTROS INGRESOS NO TRIBUTARIOS		Q	721,481	Q	603,000
Total 11000 INGRESOS NO TRIBUTARIOS			Q	1,384,220	Q	1,146,660
13000 VTA. DE BIENES Y SERV. DE LA ADM. PÚBLICA	13260 SERVICIOS ADMINISTRATIVOS MUNICIPALES	Altoparlantes			Q	-
		Cartas de Ventas			Q	-
		Certificaciones de Matrimonios	Q	320		
		Certificaciones Varias	Q	39,049	Q	40,000
		Concesion de Drenajes			Q	-
		Concesion de Servicios de Agua (Pajas de Agua)	Q	3,300	Q	4,000
		Derechos Matrimoniales			Q	-
		Deslinde de Terrenos			Q	-
		Estacionamiento de Vehiculos	Q	6,006	Q	5,000
		Fierros Para Marcar Ganado	Q	1,200	Q	400
		Guias de Conduccion			Q	50
		Instalacion de Agua Potable	Q	2,400	Q	2,500
		Licencias	Q	149	Q	-
		NA	Q	-	Q	-
		Nomenclatura			Q	-
		Otros Estacionamientos de Vehiculos en V?as P?blicas			Q	-
		Otros Ingresos Por Servicios Administrativos Municipales	Q	790,750	Q	380,000
		Rotulos			Q	50
		Tala de Arboles			Q	-
		Titulos Propiedad Servicio de Agua	Q	3,460	Q	2,500
		Traspaso Derecho por Servicios	Q	150	Q	100
	Total 13260 SERVICIOS ADMINISTRATIVOS MUNICIPALES		Q	846,784	Q	434,600
Total 13000 VTA. DE BIENES Y SERV. DE LA ADM. PÚBLICA			Q	846,784	Q	434,600

14000 INGRESOS DE OPERACION	14120 VENTA DE PRODUCTOS AGROPECUARIO NA		Q	-	Q	-
	Venta de Arboles en Pie		Q	-	Q	-
	Venta de Leña		Q	-	Q	-
	Venta de Madera		Q	-	Q	-
	Total 14120 VENTA DE PRODUCTOS AGROPECUARIOS Y FORESTALES		Q	-	Q	-
	14240 SERVICIOS PÚBLICOS MUNICIPALES	Baños y Sanitarios Municipales	Q	42,548	Q	40,000
		Canon de Agua	Q	60,277	Q	60,000
		Cementerio	Q	429	Q	500
		DERECHO DE CONCESION, TAJETA Y CALCOMANIA			Q	-
		Extraccion de Ripio y Basura			Q	100
		NA	Q	-	Q	-
		Otros Ingresos Por Servicios Publicos Municipales	Q	105,414	Q	110,000
		Peaje	Q	765,000	Q	309,970
		Piso de Plaza	Q	209,783	Q	108,000
		Rastros	Q	692	Q	700
		Servicio de Energia Electrica a Vecinos			Q	-
		Turicentros			Q	-
	Total 14240 SERVICIOS PÚBLICOS MUNICIPALES		Q	1,184,143	Q	629,270
Total 14000 INGRESOS DE OPERACION			Q	1,184,143	Q	629,270
15000 RENTAS DE LA PROPIEDAD	15131 POR DEPÓSITOS INTERNOS	Intereses generados por Cuentas de Ahorro			Q	-
		Intereses generados por Cuentas Monetarias	Q	44,315	Q	40,000
		NA			Q	-
	Total 15131 POR DEPÓSITOS INTERNOS		Q	44,315	Q	40,000
	15211 DE EMPRESAS PÚBLICAS NACIONALES	Empresa Portuaria Nacional Santo Tomas de Castilla -EMPORNAC-	Q	762,000	Q	1,300,000
	Total 15211 DE EMPRESAS PÚBLICAS NACIONALES		Q	762,000	Q	1,300,000
	15310 ARRENDAMIENTO DE TIERRAS Y TERRENOS	Arrendamiento de Terrenos			Q	-
		NA			Q	-
	Total 15310 ARRENDAMIENTO DE TIERRAS Y TERRENOS		Q	-	Q	-
Total 15000 RENTAS DE LA PROPIEDAD			Q	806,315	Q	1,340,000
16000 TRANSFERENCIAS CORRIENTES	16210 DE LA ADMINISTRACIÓN CENTRAL	Impuesto al Valor Agregado (IVA-PAZ) para Funcionamiento	Q	3,601,574	Q	3,891,574
		IMPUESTO CIRCULACION DE VEHICULOS PARA FUNCIONAMIENTO	Q	42,597	Q	42,100
		Situado Constitucional para Funcionamiento	Q	1,213,955	Q	1,300,023
	Total 16210 DE LA ADMINISTRACIÓN CENTRAL		Q	4,858,126	Q	5,233,697
	16220 DE ENTIDADES DESCENTRALIZADAS Y AL NA				Q	-
		Porcentaje Forestal INAB de Madera	Q	18,955	Q	40,000
	Total 16220 DE ENTIDADES DESCENTRALIZADAS Y AUTÓNOMAS NO FINANCIERAS		Q	18,955	Q	40,000
Total 16000 TRANSFERENCIAS CORRIENTES			Q	4,877,081	Q	5,273,697
17000 TRANSFERENCIAS DE CAPITAL	17210 DE LA ADMINISTRACIÓN CENTRAL	Impuesto al Valor Agregado(IVA-PAZ) Inversión	Q	10,804,722	Q	10,804,722
		Impuesto de Circulacion de Vehiculos para Inversion	Q	1,661,275	Q	1,661,275
		Impuesto Petroleo y sus Derivados para Inversion	Q	465,780	Q	465,780
		Situado Constitucional Para Inversion	Q	10,925,597	Q	10,925,597
	Total 17210 DE LA ADMINISTRACIÓN CENTRAL		Q	23,857,374	Q	23,857,374
	17220 DE ENTIDADES DESCENTRALIZADAS Y AL CODEDE IVA PAZ		Q	33,750,643		
		Consejo de Desarrollo Urbano y Rural			Q	35,539,022
	Total 17220 DE ENTIDADES DESCENTRALIZADAS Y AUTÓNOMAS NO FINANCIERAS		Q	33,750,643	Q	35,539,022
Total 17000 TRANSFERENCIAS DE CAPITAL			Q	57,608,017	Q	59,396,396

23000 DISMINUCIÓN DE OTROS ACTIVOS FINANCIEROS	23110 DISMINUCIÓN DE CAJA Y BANCOS	NA	Q	-	Q	-
		SC-Distribucion de Petroleo y sus Derivados			Q	192,090
		SC-Fondo para el control y vigilancia forestal de INAB			Q	25,262
		SC-Impuesto Circulacion de Vehiculos			Q	139,614
		SC-Impuesto Unico Sobre Inmuebles (Por Transferencia)			Q	26,922
		SC-Ingresos Ordinarios de Aporte Constitucional	Q	16,100	Q	2,290,327
		SC-Ingresos Propios Municipales	Q	2,119,035	Q	1,083,222
		SC-Ingresos Tributarios IVA-PAZ	Q	9,162	Q	1,999,445
		SC-IUSI Funcionamiento (Por Admon. Mpal)			Q	1,961
	Total 23110 DISMINUCIÓN DE CAJA Y BANCOS		Q	2,144,298	Q	5,758,842
Total 23000 DISMINUCIÓN DE OTROS ACTIVOS FINANCIEROS			Q	2,144,298	Q	5,758,842
24000 ENDEUDAMIENTO PÚBLICO INTERNO	24430 DE ENTIDADES DESCENTRALIZADAS Y AL Pr?stamos INFOM Fondos Propios		Q	2,000		
	Total 24430 DE ENTIDADES DESCENTRALIZADAS Y AUTÓNOMAS NO FINANCIERAS		Q	2,000		
Total 24000 ENDEUDAMIENTO PÚBLICO INTERNO			Q	2,000		

Egresos

Municipalidad2	Tipo de Gasto	Presupuesto Vigente 2022	Presupuesto Vigente 2023
IZABAL - MUNICIPALIDAD DE EL ESTOR		Q 71,349,946	Q 76,358,853
	DEUDA PÚBLICA	Q 1,910,952	Q 1,669,354
	GASTOS DE FUNCIONAMIENTO	Q 12,149,672	Q 12,089,863
	INVERSIÓN	Q 57,289,323	Q 62,599,636
Total general		Q 71,349,946	Q 76,358,853

Ventanilla Única Municipal de Empleo - VUME -

Es un espacio de alianza estratégica con las municipalidades que tiene como objetivo brindar servicios que incrementen el perfil de empleabilidad de la población a nivel local, de tal manera que incrementen sus posibilidades de inserción laboral.

A través de las ventanillas, también se brinda a la población oportunidades de formación y capacitación técnica y otros servicios de los que el MINTRAB dispone, para que la población pueda acceder a estos de una forma más ágil desde su municipio.

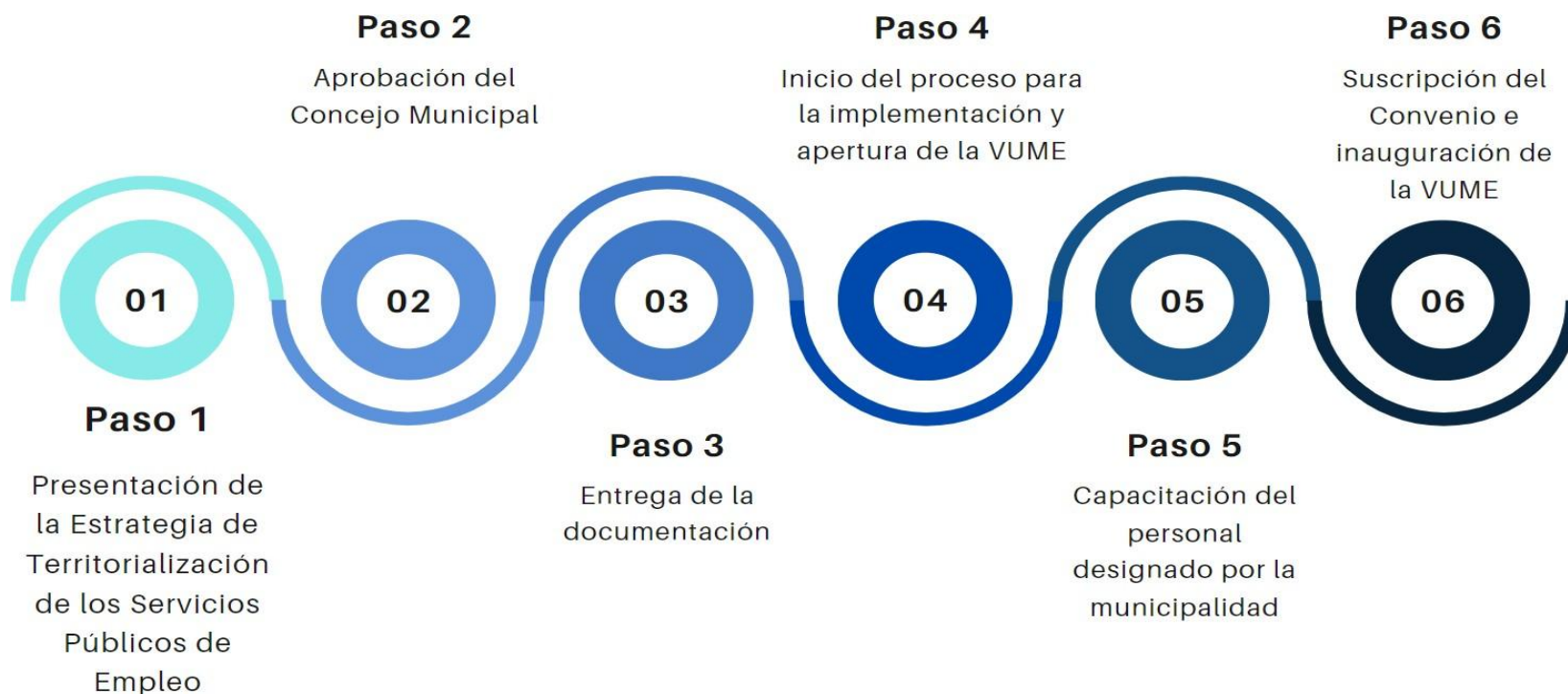
Beneficios de la VUME



Para mayor
información,
escanea o haz
click en el
código QR:




Proceso para la implementación de la VUME en el municipio



Estrategia Nacional de Municipios y Comunidades Saludables

Línea de tiempo



Fuente: Líneas Orientadoras para Municipios, Ciudades y Comunidades Saludables (MCCS) en la Región de las Américas (OPS/OMS, 2019).





Estrategia Nacional de Municipios y Comunidades Saludables

CONTENIDO

1. Municipio Saludable.

2. Intersectorialidad en Salud.

3. Mi municipio es sano. Entornos y estilos de vida Saludable.

4. Cero muertes maternas y Cero desnutrición en mi municipio.

5. Mi Municipio es verde.

6. Participación Social en Salud. Comunidades Saludables.

7. Gestión de Riesgo en Salud.



Promoción

Prevención

Atención

Rehabilitación

LIBERTAD

DE

DE 1821

Situación Actual: Tratamiento de Aguas Residuales

OBLIGATORIEDAD MUNICIPAL



- Elaboración del Estudio Técnico de Aguas Residuales (ETAR) con el inventario de descargas del municipio, a más tardar el **30 de mayo de 2024**.
- Las municipalidades deberán cumplir con tener en operación, sistemas de tratamiento de las **2 descargas principales** a más tardar el **02 de mayo del 2025**.
- En el **02 de mayo 2027** deberán cumplir con tratar el 60% de sus descargas con los parámetros indicados en dicha etapa.
- En el **02 de mayo 2031** deberán cumplir con tratar el 100% de sus descargas con los parámetros indicados en dicha etapa.

Para la elaboración y actualización de los estudios técnicos se deberá de cumplir con el **Manual General del Reglamento de las Descargas y Reuso de Aguas Residuales y de la Disposición de Lodos. Acuerdo Ministerial Número 105-2008.**

Para el seguimiento y evaluación de aguas residuales y de aguas para reuso, los entes generadores deberán tomar a su costa, como mínimo, **dos muestras al año** y efectuar los análisis que correspondan de conformidad con los parámetros contenidos en el estudio técnico." **Artículo 49**

Departamento	Izabal	Estudio Técnico de Aguas Residuales	No tiene	Descargas que el Inventario Reporta	4
Municipio	El Estor	Plantas de Tratamiento en Operación	0	Plantas de Tratamiento sin Operación	0

REGLAMENTO 164-2021

El Acuerdo Gubernativo 164-2021, **Reglamento para la Gestión Integral de Residuos y Desechos Sólidos Comunes** es un esfuerzo en conjunto del Organismo Ejecutivo, las Municipalidades y todos los habitantes de Guatemala para solucionar progresivamente una problemática que es conocida comúnmente como "Basura" a Nivel Nacional.

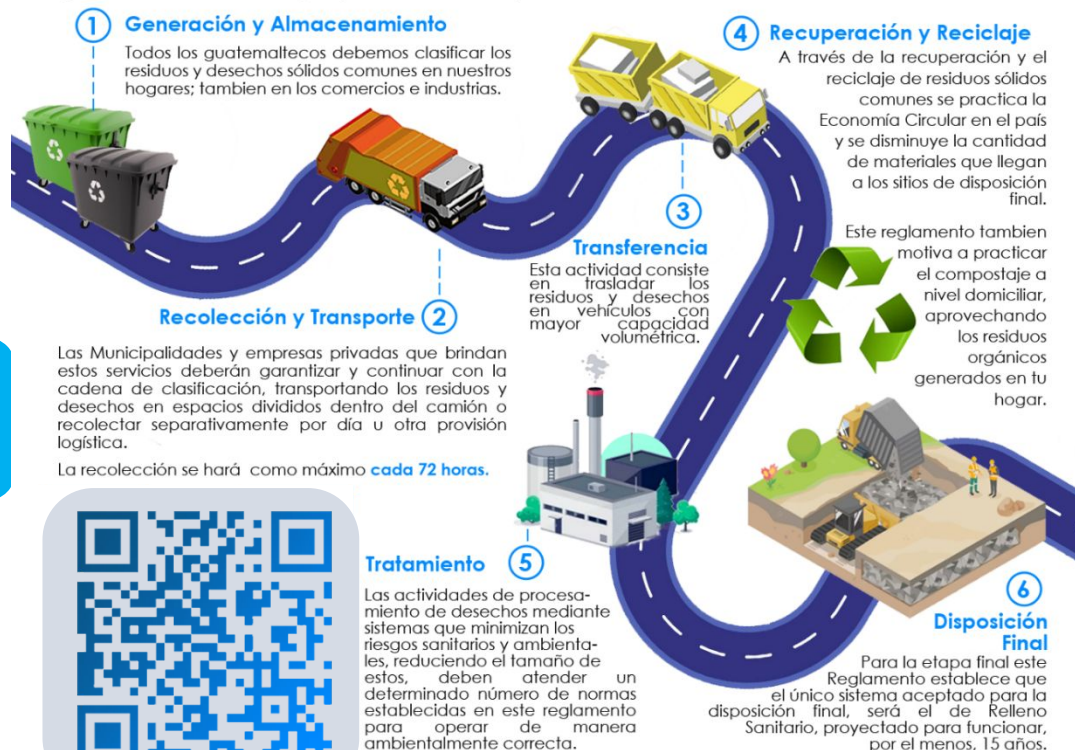


**ENTRÓ EN VIGENCIA
EL 11 DE AGOSTO DE 2021**

Escanea el Código QR o visita el sitio web www.marn.gob.gt/Reglamento-164-2021 para conocer a detalle los plazos y obligaciones que establece este Reglamento.

¿Quiénes son los entes que deben cumplir este Reglamento?

Estas son algunas de las consideraciones que debes tener en cuenta, si tú, como persona individual o jurídica, pública o privada, nacional o extranjera, desarrollas alguna de las siguientes actividades en cualquier parte del territorio del país:



DE 1827

CLASIFICACIÓN DE LOS RESIDUOS Y DESECHOS SÓLIDOS COMUNES

El MARN invita a Clasificar los Residuos y Desechos Sólidos Comunes que generes en tu hogar, comercio, industria y cualquier espacio público del Municipio; según lo establecido en el Acuerdo Gubernativo 164-2021 para proteger el medio ambiente de tu entorno.



ORGÁNICO

¿Qué debo colocar en esta Clasificación?

Son productos de origen animal y vegetal, principalmente de los restos de alimentos, agricultura y jardinería. *Algunos ejemplos:*



INORGÁNICO

¿Qué debo colocar en esta Clasificación?

Son productos que no están compuestos de materia vegetal o animal y son de difícil descomposición por microorganismos. *Algunos ejemplos:*



Todos los demás residuos que se contaminen con aceites, líquidos y otros materiales que les haga perder el potencial de ser reciclados.



Escanea el Código QR para Descargar la Guía de Identificación Gráfica y conocer más sobre la Clasificación.



RECICLABLE

¿Qué debo colocar en esta Clasificación?

Algunos ejemplos:



Escanea el Código QR para conocer más sobre la Clasificación

Información Agroclimática



Para acceder al detalle de la información,
escanea el código QR.



Generalidades

Documento elaborado por el equipo de trabajo conformado por los departamentos de: El Centro de Información Estratégica Agropecuaria, Laboratorio de Información Geográfica, Cobertura Vegetal y Uso de la Tierra, y Departamento de Suelos, de la Dirección de Información Geográfica, Estratégica y Gestión de Riesgos -DIGEGR- del Ministerio de Agricultura, Ganadería y Alimentación -MAGA-.

Características del municipio:

- Geográficas
- Biofísicas
- Productivas

Temáticas:

- Mapa de características geográficas y biofísicas
- Capacidad de uso de la tierra
- Serie de suelos (Simmons 1,959)
- Descripción de las principales características
- Condiciones climáticas
- Cobertura vegetal
- Uso de la tierra año 2,020
- Fechas promedio de etapa fenológica ciclo de primera (cultivo de maíz/ frijol).

Se exponen las **potencialidades** y **limitaciones** del municipio en forma general.

INFORMACIÓN AGROCLIMÁTICA

Municipio de El Estor, Izabal

Características geográficas y biofísicas

El municipio se localiza al este del departamento; con las colindantes siguientes:

Al Norte: con Livingston del departamento de Izabal.

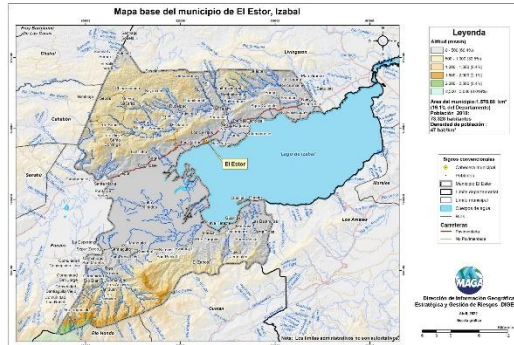
Al Sur: con Gualán y Río Hondo del departamento de Zacapa.

Al Este: con Morales, Los Amates y Lago de Izabal del departamento de Izabal.

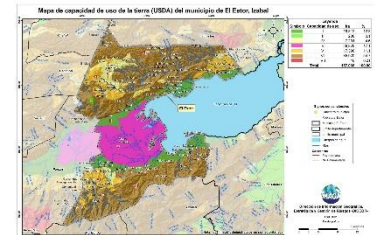
Al Oeste: con Cahal, Cahabón, Senahú y Panzós del departamento de Alta Verapaz.

Su extensión es de 1,570.68 km², equivalentes al 19.1% del departamento.

Se localiza en altitudes hasta 3,000 msnm, predominando altitudes menores a 500 msnm en un 90.9% de la superficie del municipio.

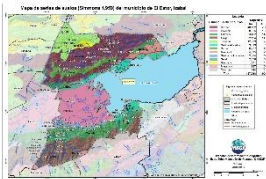


Capacidad de Uso de la Tierra



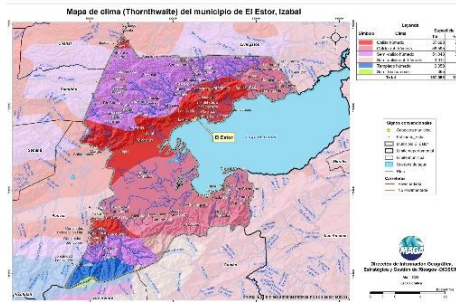
De acuerdo al mapa, para el municipio se presenta las siguientes categorías de uso: agrícola (II, III, IV) con un 17.0%, conservación y protección de fuentes de agua (V, VIII) con 17.11%, agroforestal (VI) con 11.1%, forestal de producción (VII) en un 54.7%.

Serie de suelos



Respecto a las principales características de los suelos, estos provienen principalmente de serpentina (Serie Sebach), aluviones (Serie Polochic), piedra caliza (Serie Chacalté) y esquistos (Serie Civijá) esto implica suelos poco profundos, con buen drenaje, bajo a moderado peligro a la erosión y de baja a moderada fertilidad natural.

Condiciones Climáticas



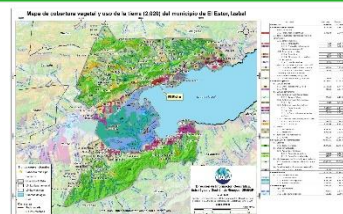
Respecto a condiciones climáticas, Predomina el clima Cálido (24.4° -27.8°) en un 61.3% seguido de Semi cálido (20.8°-24.3°) en un 34.4%, Templado (17.1°-20.7°) en un 4.0% y Semi frío (13.3°-17.0°) en un 0.2% del territorio.

Con respecto a la humedad, predomina el régimen Húmedo con el 60.7% de la superficie del municipio seguido del régimen Subhúmedo con el 39.2% de superficie.

La precipitación promedio anual que prevalece se encuentra en el rango de 2,000 a 4,000 mm anuales.

Dentro de las principales amenazas naturales se encuentra la ocurrencia de inundaciones en categoría Alta (mayo a noviembre) (MAGA, 2012).

Cobertura Vegetal y Uso de la Tierra

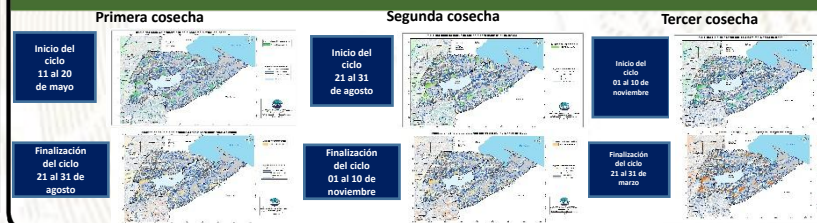


El 1.36% corresponde al territorio artificial: tejido urbano, zonas industriales, comercios y servicios, pistas de aterrizaje, zonas de extracción minera e instalación deportiva recreativa.

En el 20.45% del territorio se encuentra el uso agrícola con cultivos de: maíz y frijol, arroz, banano-plátano, café, palma de aceite, hule, caña de azúcar, cardamomo y pastos.

Predomina la presencia de Bosque latifoliado en un 39.71%, seguido de vegetación arbustiva baja (matorrales y/o guamil) en un 20.67%.

Fecha promedio de etapa fenológica (cultivo de maíz / frijol)



¿Qué son?

Son centros en donde se imparten cursos de capacitación técnica laboral y formación emprendedora; en espacios físicos proporcionados por la comunidad, municipalidades, organizaciones no gubernamentales, iglesias y otros.

¿Cuál es su objetivo?

Contribuir al desarrollo de oferta formativa vinculada a familias ocupacionales y cualificaciones con significación en el empleo, que proporcione la formación adecuada a personas jóvenes y adultas para su inserción en el mercado productivo y que responda a la demanda laboral.

Alianzas

Se realizan alianzas con municipalidades y otras organizaciones quienes proveen espacio físico y equipo para implementar los cursos.

También el Ministerio de Educación a través de la Dirección General de Educación Extraescolar, facilita equipo en diversas áreas e instructores para atender a los estudiantes.





Oportunidades

- Capacitarse en áreas técnicas con demanda productiva.
- Desarrollo de competencias para la vida, el trabajo y la formación emprendedora como ejes transversales para fortalecer la empleabilidad.
- Desarrollo de habilidades blandas en los jóvenes y adultos que participan en los cursos de formación.
- Disminución de la brecha entre educación y empleo a través de los cursos de formación.



¿Qué son?

Son centros de formación y capacitación extraescolar, asociadas al área agropecuaria en donde el campo o parcela de tierra es el espacio de aprendizaje, en el cual los participantes aprenden, fortalecen y tecnifican sus conocimientos y capacidades con la orientación de especialistas técnicos para el aprovechamiento de los recursos en el marco del Programa de Alimentación Escolar, PAE.

¿Cuál es su objetivo?

Promover buenas prácticas agropecuarias a través de la formación y capacitación, desarrollando competencias asociadas al área agrícola y pecuaria para tecnificar capacidades técnicas de los participantes para constituirse en proveedores del Programa de Alimentación Escolar, para obtener el certificado de Productor Agropecuario con Especialidad en Alimentación Escolar.

Alianzas

Se realizan alianzas con municipalidades y otras organizaciones gubernamentales y no gubernamentales quienes: autorizan y gestionan el uso de un espacio físico de terreno, proporcionan insumos, servicios básicos y personal para mantenimiento.

- Certificación de la formación modular a través del Programa Centros Municipales de Capacitación y Formación Humana, CEMUCAF.
- Certificación de la Competencia Técnico Laboral para acreditar “Productores Agropecuarios con Especialidad en Alimentación Escolar.
- Dotación de Módulos Formativos físicos o digitales para el desarrollo de procesos formativos.
- Transferencia Metodológica a técnicos de las ETCAE.





Oportunidades

- Formación, capacitación y tecnificación.
- Productores locales acreditados y certificados en competencias agropecuarias.
- Desarrollo comunitario y reactivación de la economía local.
- Reducción de barreras de género.
- Empoderamiento de la mujer.
- Prevención de la migración irregular.
- Desarrollar habilidades de lectoescritura y matemática funcional, así como completar sus ciclos educativos a través de modalidades flexibles.
- Vínculo entre las OPF y Productores Locales para la provisión y suministro de alimentos como lo establece la Ley de Alimentación Escolar.





¿Qué son?

Son espacios comunitarios educativos que, mediante el uso de herramientas tecnológicas y metodologías innovadoras, facilitan a la población educativa el desarrollo y fortalecimiento de procesos formativos pertinentes a su contexto y necesidades. Está dirigido para estudiantes del Sistema Educativo Nacional.



Alianzas

- ✓ Se gestiona la firma de convenio con las Municipalidades por 5 años para que apoyen con el espacio físico, pago de internet, energía eléctrica y seguridad.
- ✓ El Ministerio de Educación designa al instructor y facilita el equipamiento en coordinación con la cooperación.



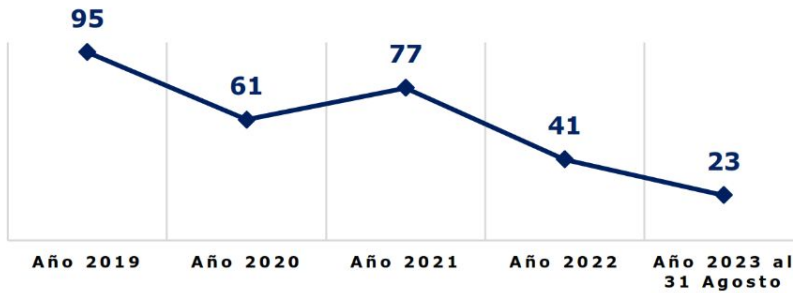
¿Cuál es su objetivo?

Propiciar el desarrollo de la población a través de procesos de aprendizajes significativos, autónomos y colaborativos, mediante el uso de herramientas tecnológicas, en un modelo educativo flexible, pertinente y de calidad.

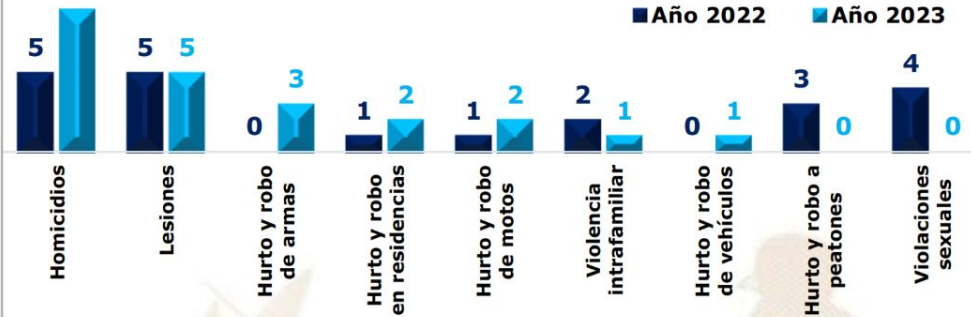


Análisis de seguridad en el municipio de El Estor

Tendencia histórica de la incidencia criminal

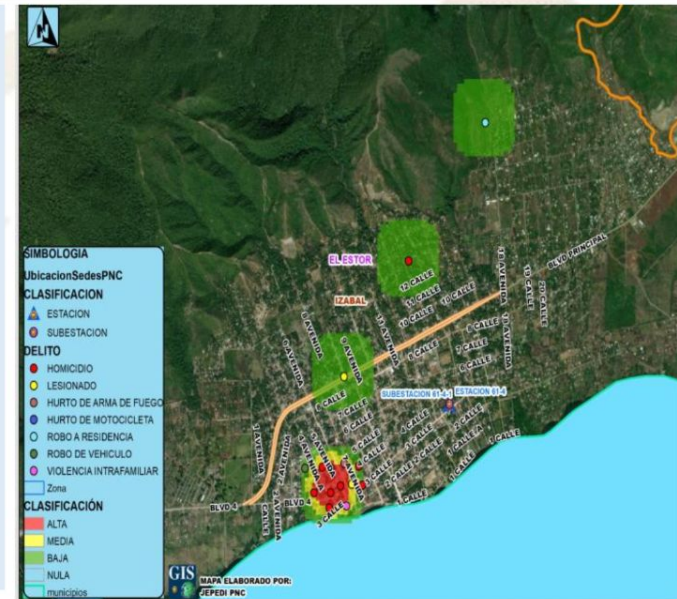


Hechos delictivos comparados



Análisis:

- ❑ En el ranquin de criminalidad, el municipio de El Estor se ubica en la 66ª posición a nivel nacional.
- ❑ En el año 2023, se reporta un incremento de 4 homicidios, en comparación con el año 2022, lo que representa el 80%.
- ❑ En el año 2023, personas lesionadas registra una igualdad comparación con el año 2022.
- ❑ Los hechos registrados han ocurrido los días: lunes, martes, sábado y domingo en horario de 16:00 a 24:00 horas.
- ❑ Focalización de los servicios institucionales: patrullajes a bordo de unidades policiales y a pie. Se han realizados operativos móviles, así como apoyo del ejercito de Guatemala. Puestos fijos el personal asignado realizan seguridad ciudadana en lugares de mayor incidencia criminal y de mayor afluencia de personas. Acercamiento a la comunidad con el fin de evitar delitos contra la vida y patrimonios de las personas



Gestión integral de la seguridad

❑ Objetivo institucional en el municipio

Realizar actividades operativas (patrullajes, puestos fijos y operativos policiales) en los lugares donde se han registrado hechos negativos y donde exista más aglomeración de personas (plazas, mercados, paradas de buses, eventos deportivos u otros), para garantizar la vida, la integridad física y la seguridad de las personas y sus bienes.

❑ Servicios policiales

Dependencia policial	Talento humano	Recurso de movilidad		Tasa de policías por habitantes	Kilómetros que recorre cada unidad policial
		Vehículos	Motocicletas		
Estación 61-4 El Estor, Izabal	3	1	0	Se dispone de 5 policías por cada 10,000 habitantes.	1 unidad policial cubre 428 Km ² de demarcación.
Substación 61-4-1 El Estor, Izabal	38	2	0		
Otras dependencias policiales de apoyo					
DIPAFRONT, Delegación	37	1	--		
Delegación de la División Nacional contra el Desarrollo Criminal de las Pandillas	22	2	--		
Delegación de la Subdirección General de Prevención del Delito	9	1	--		
Delegación Antinarcótica, SGAIA/PNC	88	4	3		
División Especializada en Investigación Criminal -DEIC-	27	4	1		
DIPRONA	21	1	1		
Delegación de la División de Seguridad Turística	14	1	2		


❑ Coordinación interinstitucional

- ✓ Con instituciones del sector de justicia, salud, educación y autoridades locales.
- ✓ Policía Nacional Civil y Ejército de Guatemala, realizan patrullajes y operativos conjuntos, en los cuales se procede al registro de personas y vehículos; para garantizar la seguridad de los habitantes del lugar.
- ✓ La Policía Nacional Civil apoya a la Policía Municipal, en actividades culturales, sociales o de otra índole que se desarrolla en el municipio.

Sistema de Información Cultural - SIC -

¿Qué es el Sistema de Información Cultural SIC?

Es una herramienta virtual al servicio de la sociedad. Registra, sistematiza y difunde información sobre la cultura diversa de nuestro país a nivel nacional.



MUNAG
Museo Nacional de Arte de Guatemala
The milicias de riqueza cultural.



¿Qué encontramos en el SIC?

Información de más de 500 lugares del patrimonio cultural y natural, más de 130 recetas de gastronomía tradicional; manifestaciones de la espiritualidad y religiosidad popular; escuelas y universidades de arte y cultura; legislación cultural; premios y reconocimientos para artistas, académicos y gestores culturales.

Una biblioteca virtual, noticias, vídeos culturales... y mucha más información de la rica y variada cultura de Guatemala.

Registro Nacional de Artistas - RENART -

En el SIC también se encuentra el **Registro Nacional de Artistas RENART:**

- El RENART permite conocer cuántos artistas hay a nivel nacional. Apoyar a visibilizarlos y ampliar posibilidades de ofertar sus servicios artísticos.
- Actualmente hay más de 5,300 artistas registrados de los diversos municipios de Guatemala.
- Cada artista se registra por iniciativa y voluntad propia. Al registrarse recibe una certificación llamada **Número Único de Artistas -NUA-**. Este certificado puede ser utilizado convenientemente para gestionar apoyos en el Ministerio de Cultura y Deportes, y en otras instituciones nacionales y extranjeras.
- En el SIC el artista encontrará un tutorial que le guiará para registrarse en el RENART.



sicultura.gov.gt



La información cultural en el SIC, se puede encontrar desglosada por municipios:

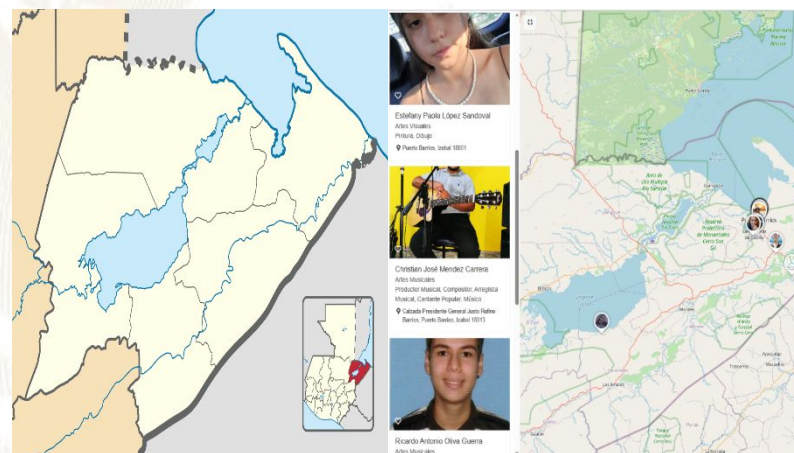
Por ejemplo, en el municipio de **El Estor**, departamento de Izabal, se encuentra la siguiente información de sus recursos culturales:

Tipo de recurso cultural registrado	Cantidad
Patrimonio Cultural Material o Tangible (Bienes inmuebles, muebles y sitios arqueológicos)	3
Patrimonio Cultural Inmaterial o Intangible (Arte Tradicional, Gastronomía Conocimientos y Oficios Tradicionales, etc.)	9
Patrimonio Natural (Reservas de la biósfera, monumentos naturales, reservas y parques nacionales, etc.)	0
Arte (Grupos artísticos y Artesanos)	11
Educación y Formación Cultural (Academias de Arte, Academias de Idiomas, Centros de Investigación, Conservatorios de Música, etc.)	0
Espacios Culturales (Centros Culturales, Museos, Teatros y Auditorios, Bibliotecas, etc.)	8
Gestión Cultural (Asociaciones Culturales, Comités de Cultura, Fundaciones Culturales, Cofradías y Hermandades, etc.)	1
Casa de Desarrollo Cultural	0

¿Cuántos artistas hay en mi municipio?

Cada municipio, puede conocer quiénes, cuántos y dónde están sus artistas a través del **RENART**.

En el municipio de **El Estor**, departamento de Izabal, están registrados **2 artistas**: de artes visuales y musicales.



Oficinas Municipales de Agua y Saneamiento - OMAS -



¿Qué es una Oficina Municipal de Agua y Saneamiento –OMAS–?



Es la oficina técnica municipal creada con el propósito de fortalecer la gestión sostenible y la prestación de los servicios de agua potable y saneamiento.

- 🔵 Agua potable
- 🔵 Aguas residuales (negras)
- 🔵 Residuos y desechos sólidos (basura)



OMAS Beneficios de contar con una OMAS

1



ECONÓMICOS

Mejora la recaudación por la prestación de los servicios de agua y saneamiento

POLÍTICOS

Reduce conflictos sociales mejorando la gobernabilidad e integridad.



2

3



TÉCNICOS

Optimiza la coordinación interinstitucional

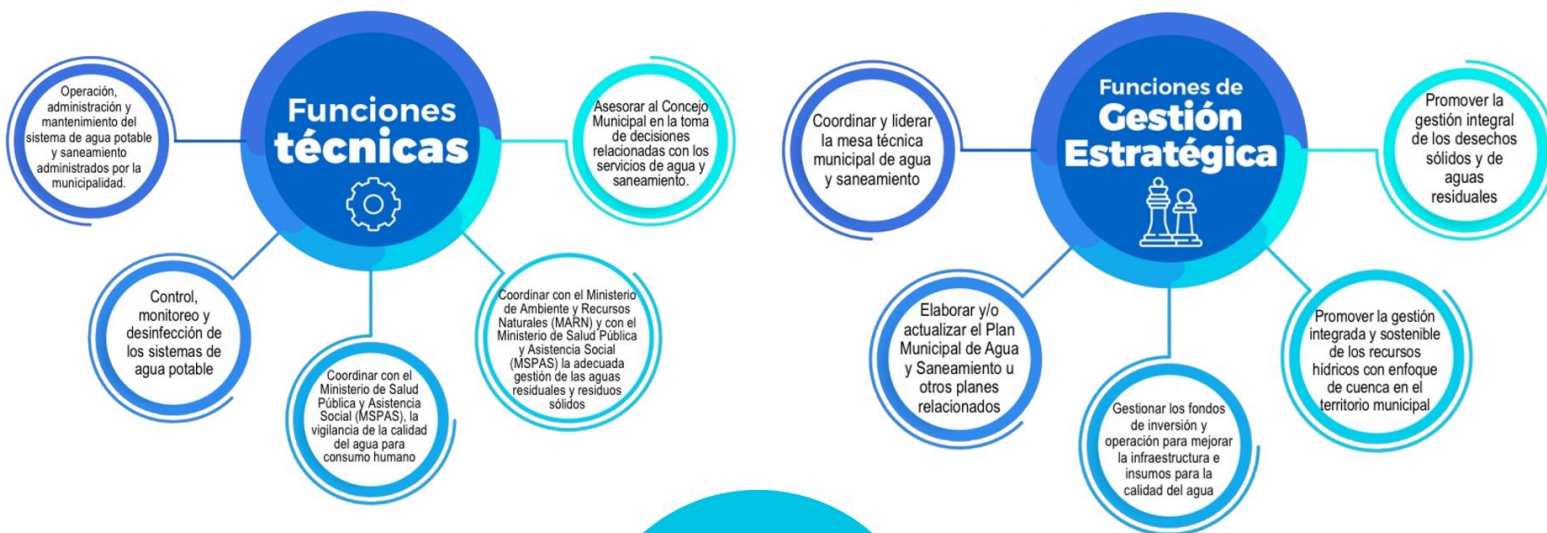
SOCIALES

Contribuye a la reducción de índices de desnutrición, mejora la salud y el bienestar general de la población



4

Oficinas Municipales de Agua y Saneamiento - OMAS -



Inventario de atractivos turísticos



- ❖ Es la herramienta que registra ordenadamente los factores físicos y culturales de los atractivos turísticos, conformando la oferta turística del país. Se elabora en 2 fases: 1) registro de la información (categorización), 2) evaluación de los recursos (jerarquización).
- ❖ Los atractivos turísticos están clasificados en 5 jerarquías:
 - ❖ Los atractivos jerarquía 5 presentan rasgos excepcionales de interés y valor mundial, de gran significancia para el mercado turístico internacional y que atraen un flujo importante de visitantes.
 - ❖ Los atractivos jerarquía 4 son aquellos con características singulares y representativos para la región Centroamérica y visitantes nacionales, ya sea por sí solo o en conjunto con otros recursos contiguos y aptos de aprovecharse.
 - ❖ Los atractivos jerarquía 3 presentan algún rasgo llamativo de representatividad nacional. Son oferta complementaria para visitantes internacionales.
 - ❖ Los atractivos jerarquía 2 representan oferta para turistas del departamento o región donde se ubica, se encuentran en lugares donde no se han desarrollado facilidades turísticas complementarias. (hoteles, restaurantes, otros servicios).
 - ❖ Los atractivos jerarquía 1 son oferta para turistas del mismo municipio.

Para el municipio de El Estor, departamento de Izabal, se registra en el inventario, la siguiente información de los atractivos turísticos.

RECURSO TURÍSTICO	TIPO	SUBTIPO	JERARQUÍA
Lago de Izabal	Naturales	Lago	4
Finca Paraíso	Socioeconómicos	Complejo Turístico	3
Agua Caliente, Finca Paraíso	Naturales	Aguas Termales	2
Biotopo Bocas del Polochic	Naturales	Río	2
Cueva Caxlampon	Naturales	Cueva o Gruta	2
El Boquerón	Naturales	Río	2
El Estor	Culturales	Entornos de Valor Cultural	2
Chapín Abajo	Culturales	Turismo Rural	1
Finca Chulaquito	Socioeconómicos	Balneario/Piscina	1
Reserva Natural Cañón Seacacar	Culturales	Turismo Rural	1
Río Oscuro	Naturales	Río	1

La actualización del registro y evaluación de los atractivos turísticos se realiza por medio del departamento de Planeamiento turístico de INGUAT.

PLANTA TURÍSTICA REGISTRADA

- ❖ Se registran establecimientos de hospedaje, agencias de viajes, academias de español, transporte turístico terrestre y guías de turistas. A través de este registro cada municipio puede conocer cuántos y cuáles empresas y servicios turísticos están registrados y dónde están ubicados.
- ❖ En el sitio <https://registro.inguat.gob.gt/> se puede consultar el directorio de servicios turísticos registrados, así como los formularios y requisitos para solicitar la inscripción.

- ❖ Para incrementar el nivel de calidad de los servicios turísticos el INGUAT otorga a las empresas registradas y a los restaurantes que cumplen con los requisitos de la normativa técnica, los distintivos “sello Q”, “sello Q Verde” y “bioseguridad turística”.

Escanea el código QR para acceder al registro de servicios turísticos:



En el municipio de EL ESTOR, departamento de IZABAL, se registra:

SERVICIOS TURÍSTICOS

14 Establecimientos de Hospedaje, siendo 6 de ellos **Aptos para la Actividad Turística** con disponibilidad de 102 Habitaciones y 297 Plazas Cama.

0 Agencias de Viajes.

0 Guías de Turistas.

0 Empresas de Transporte Turístico Terrestre con disponibilidad de 0 unidades y un total de 0 asientos.

No cuenta con Academias de Enseñanza de Español como Segundo Idioma.

DISTINTIVOS DE CALIDAD

Los Distintivos de Calidad y Sostenibilidad Turística son otorgados a los servicios turísticos que garantizan a sus clientes, la implementación de un proceso de mejora continua y el cumplimiento de estándares de calidad y sostenibilidad en sus operaciones.

Los servicios turísticos que cuentan con este Distintivo que otorga el INGUAT de manera gratuita, han pasado por un proceso interno en donde se establecen controles en los procesos y servicios, para la satisfacción de los turistas, así como la seguridad y confort de las instalaciones.

Para mayor información: calidad.turistica@inguat.gob.gt

Política para la Generación y Recaudación de Ingresos Propios – PGRIP-

Contexto

En el 2022, INAP asistió técnicamente a 106 municipalidades para la elaboración de la **Política para la Generación y Recaudación de Ingresos Propios**, con el objetivo de que cuenten con un documento que contenga lineamientos que les permitan **mejorar la recaudación de ingresos propios convencionales y no convencionales**.

Política para la Generación y Recaudación de Ingresos Propios – PGRIP-

Aunque las propuestas de PGRIP han sido diseñadas según las necesidades de cada contexto, **todas parten de una matriz común en la que se expone:**



Esquema General de PGRIP

Auto diagnóstico financiero de la municipalidad	Muestra los déficits presupuestarios y de las brechas que se generan por la falta de ingresos propios, identificando las tasas, arbitrios e impuestos que la municipalidad puede cobrar pero que no está cobrando y las razones por las cuales no lo hacen.
Identificación de Potenciales	Fuentes potenciales de ingresos no convencionales que permitan diseñar estrategias para hacer efectiva su recaudación.
Lineamientos para la generación de ingresos convencionales	Evaluación de los ingresos propios convencionales que la municipalidad está dejando de percibir, propuestas de mecanismos para mejorar los ingresos (Arbitrios, tarifas e impuestos que puede cobrar la municipalidad de acuerdo a la normativa vigente).
Lineamientos de acción para ingresos no convencionales	Propuesta de los ingresos no convencionales que se pueden obtener en base al potencial económico y los recursos físicos y naturales disponibles en el municipio, así como de los mecanismos que se pueden aplicar para generar estos ingresos.




Monitoreo Índice de Gobernanza en Seguridad Alimentaria y Nutricional (SAN)

Esta herramienta tiene como finalidad la autoevaluación del desempeño de la COMUSAN y la calidad de su gestión, asimismo conocer las potencialidades y áreas a mejorar de dicha comisión en un momento determinado, definiendo un índice de gobernanza en SAN que permita la toma de decisiones consensuadas y oportunas por la COMUSAN.




Esta herramienta consiste en una aplicación que por medio de algoritmos, combina datos de 31 variables y 7 indicadores para definir un Índice de Gobernanza en SAN.



Participación: **6 variables**
Equidad: **5 variables**
Transparencia: **3 variables**
Eficiencia: **4 variables**
Capacidad de respuesta institucional: **8 variables**
Coordinación: **3 variables**
Marco regulatorio: **2 variables**



El Índice de Gobernanza se clasifica en tres niveles:

-  Nivel débil de Gobernanza en SAN: **Entre 0% y 49.99%**
-  Gobernanza en SAN aceptable: **Entre 50% y 79.99%**
-  Gobernanza en SAN totalmente aceptable: **Entre 80% y 100%**

Municipio de El Estor

Información	Datos	Ranking Departamental	Ranking Municipal	Mapa
-------------	-------	-----------------------	-------------------	------



Monitoreo de Gobernanza en SAN



Año: 2023
 Cuatrimestre: q1
 Departamento: Izabal
 Municipio: El Estor

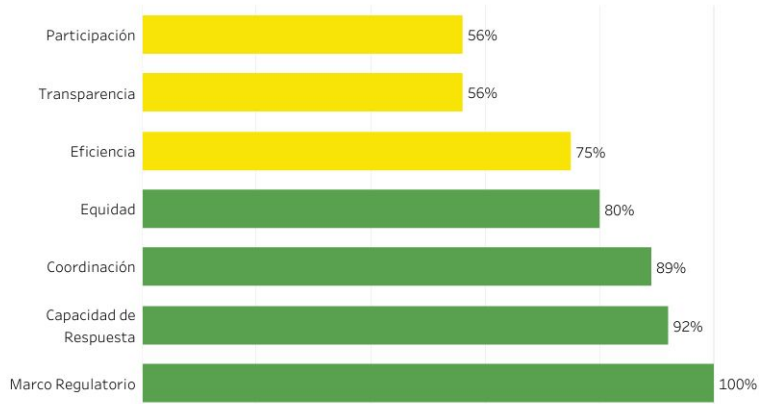
Débil: entre 0% y 49.99%
 Aceptable: entre 50% y 79.99%
 Totalmente Aceptable: entre 80% y 100%

Índice de Gobernanza en SAN

79%

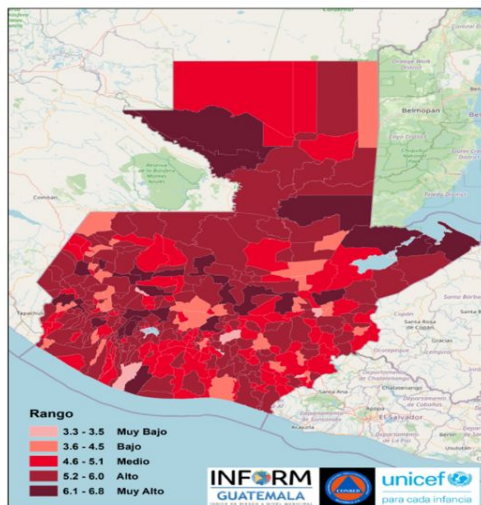
Gobernanza Aceptable en SAN

Resumen de Indicadores



Mapa de Ubicación





Estructura



EL ESTOR, IZABAL

Clasificación de Riesgo

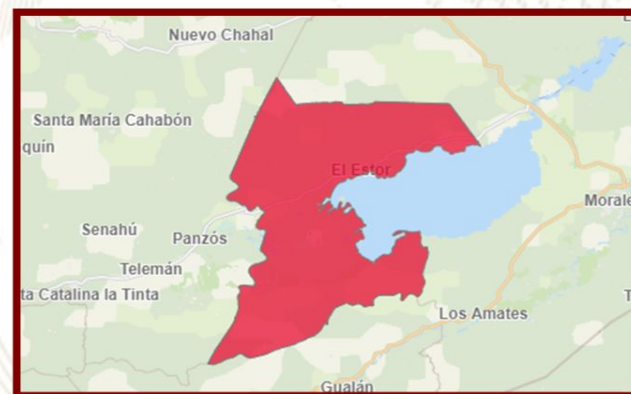
MEDIO

El municipio presenta recurrencia de eventos naturales y degradación ambiental, con factores que reflejan vulnerabilidad y falta de capacidades / recursos para la respuesta ante eventos de distinto origen.

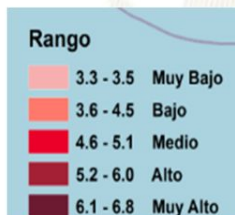
Índice de Riesgo de Desastres



Mapa municipal



Escala 0—10



INFORM Guatemala, es una herramienta nacional, abierta, objetiva y transparente que sirve para valorar el riesgo de desastres, a partir de la identificación de amenazas, vulnerabilidades y capacidades de respuesta en los 340 municipios del país.

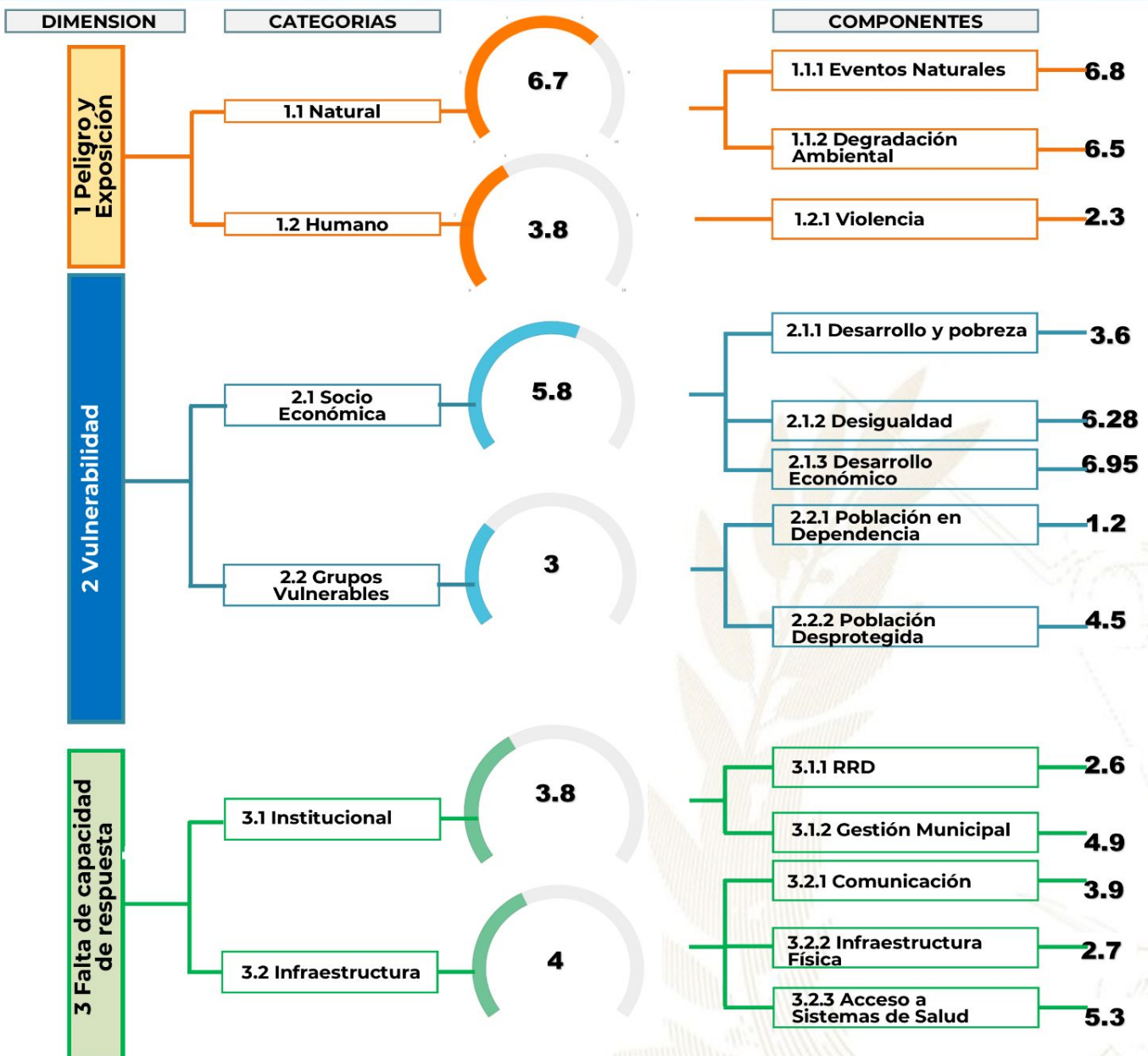
SIMPLIFICA e INTEGRA
Información sobre el riesgo de desastres a nivel municipal en Guatemala



INFORM
GUATEMALA
ÍNDICE DE RIESGO A NIVEL MUNICIPAL



INFORM RISK 2021 GUATEMALA



- Procesos importantes para seguimiento:**
- Ordenamiento territorial
 - Plan Municipal de Respuesta
 - Marco Nacional de Recuperación
 - Normas para la Reducción de Desastres 1-4
 - AGRIP
 - Conformación de Coordinadoras para la Reducción de Desastres.
 - Integración de Instancias Municipales para la Gestión Integral del Riesgo de Desastres.

Escala de 0—10 (menor a mayor índice de acuerdo a la metodología INFORM GT).



Oferta Programática Dirigida a los Gobiernos Locales



Más información aquí



El Estor, Izabal



Educación, capacitación y formación

- Capacitaciones de: educación ambiental, acción humanitaria, proyectos auto sostenibles, comunicación, pastelería, derechos humanos, equidad y oportunidad.

Grupo Objetivo: Lideresas y Cocodes



Emprendimiento y/o productividad

- Promover cursos de capacitación en diferentes áreas productivas que les permitan acceder al campo laboral y al microemprendimiento.
- Cursos sobre la elaboración de velas aromáticas, canastas plásticas, eventos florales, entre otros.



Asistencia social

- Gestión y coordinación de apoyo en servicios médicos, terapias psicológicas, jornadas médicas, transferencias monetarias y entrega de alimentos, coordinación del servicio médico de ambulancia para la atención de las personas que lo requieran.

- Brindan acompañamiento en casos de violencia intrafamiliar, pensión alimenticia, violencia sexual.




Cultural

- Conmemoración de fechas importantes sobre la diversidad temática de género, así como, la promoción de actividades de ocio, recreación y deporte.
- Participación en festivales, ferias y demás actividades del municipio.

El Índice de Desarrollo Humano Municipal (IDH-M) describe el nivel de bienestar en una sociedad a partir de tres dimensiones básicas: educación, salud y nivel de vida. El IDH-M se mide entre 0 y 1, siendo 1 el mayor nivel de desarrollo humano.

A partir de los resultados del XII Censo Nacional de Población (INE, 2019), el IDH-M para el municipio de El Estor fue de: **0.56**. Este valor se encuentra por debajo del promedio del IDH-M en el departamento de Izabal (0.63) y por debajo del promedio del IDH-M (0.63).

Las dimensiones del IDH-M que presentan mayor oportunidad de mejora en El Estor son: **educación y nivel de vida**.



0.42

Educación

Esperanza educativa;
Escolaridad



0.73

Salud

Acceso a agua y saneamiento;
Materiales de pared y piso;
Supervivencia de hijos nacidos vivos



0.58

Nivel de Vida

Escolaridad de PEA;
Número de dormitorios por persona;
Tipo de ocupación de
Población Ocupada;
Categoría ocupacional de
Población Ocupada;
Ubicación geográfica

Referencias:

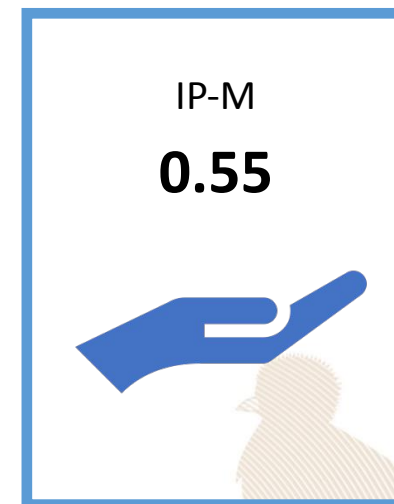
Instituto Nacional de Estadística de Guatemala (INE). (2019). XII Censo Nacional de Población y VII de Vivienda. Disponible en línea: <https://www.censopoblacion.gt/>
Programa de las Naciones Unidas para el Desarrollo (PNUD). (2022). Informe Nacional de Desarrollo Humano. Disponible en línea: <https://indhguatemala.org/visualizacion/>

El Estor - Izabal

El Índice de Privaciones Multidimensionales Municipal (IP-M) describe la pobreza a nivel municipal, para reflejar las carencias de los hogares en la calidad de la vivienda, en el empleo, en los logros educativos, en el acceso a servicios básicos de agua, saneamiento y energía, y en tecnología. El IP-M se mide entre 0 y 1, siendo 1 el mayor nivel de privaciones.

A partir de los resultados del XII Censo Nacional de Población (INE, 2019), **el IP-M para el municipio de El Estor fue de: 0.55**. Este valor se encuentra por encima del promedio del IP-M en el departamento de Izabal (0.37) y por encima del IP-M en el país (0.32).

Las dimensiones del IP-M que presentan mayor oportunidad de mejora en El Estor son: **tecnología y vivienda**



0.60

Vivienda

Materiales precarios en piso, techo y paredes;
Hacinamiento



0.37

Empleo

Trabajo infantil;
Empleo doméstico;
Trabajo no remunerado;
Categorías ocupacionales



0.14

Educación

Inasistencia escolar;
Rezago escolar;
Adultos sin escolaridad;
Adultos con menos de 6 años de escolaridad



0.51

Servicios básicos

Acceso restringido a agua;
Acceso restringido a saneamiento;
Sin energía eléctrica



0.92

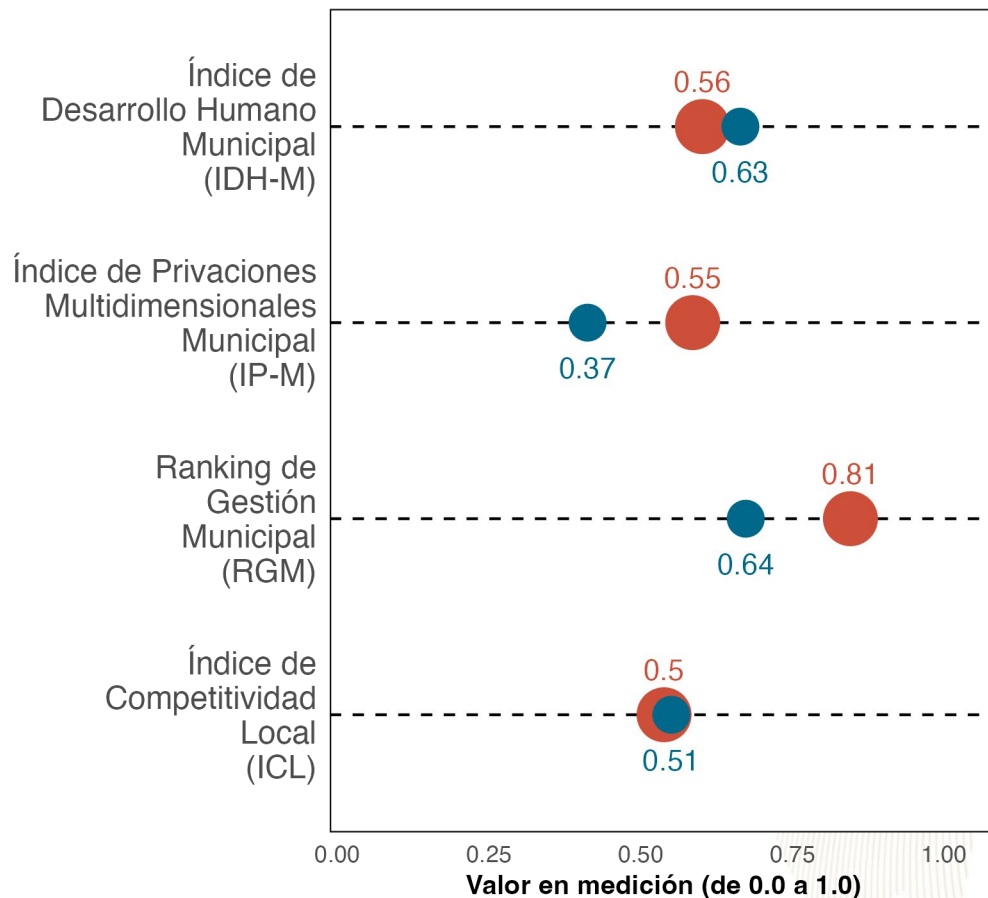
Tecnología

Sin computadora en el hogar;
Sin internet en el hogar

Referencias:

Instituto Nacional de Estadística de Guatemala (INE). (2019). XII Censo Nacional de Población y VII de Vivienda. Disponible en línea: <https://www.censopoblacion.gt/>
Programa de las Naciones Unidas para el Desarrollo (PNUD). (2022). Informe Nacional de Desarrollo Humano. Disponible en línea: <https://indhguatemala.org/visualizacion/>

Comparación entre desempeño del municipio y el promedio departamental



La gráfica compara el desempeño de **El Estor** con el promedio de los municipios de **Izabal** en distintas mediciones de desarrollo. Los resultados son:

Índice de Desarrollo Humano Municipal (**IDH-M**): **0.56**. Puesto **5** de **5**.

Índice de Privaciones Multidimensionales Municipal (**IP-M**): **0.55**. Puesto **5** de **5**.

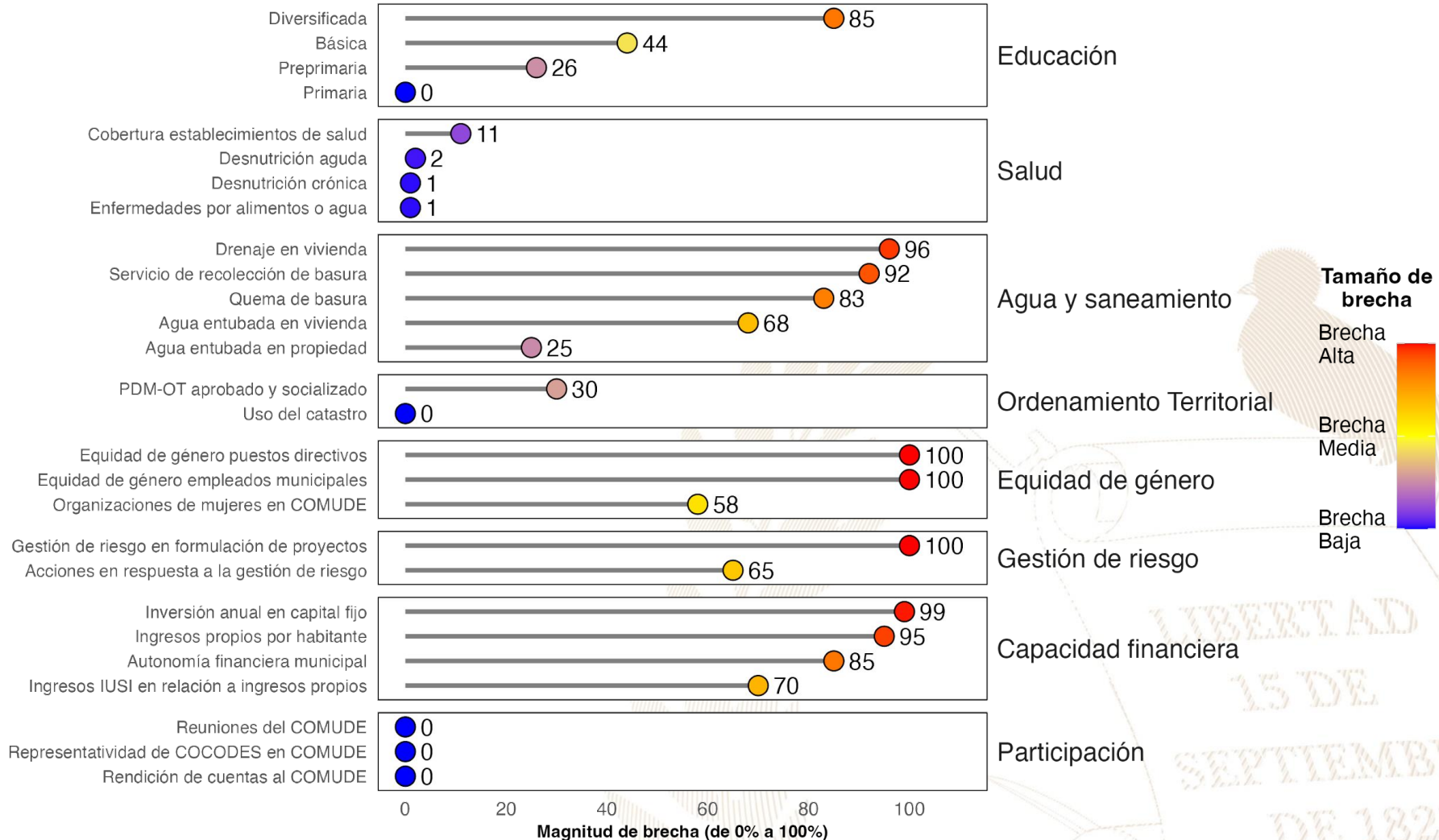
Ranking de gestión municipal (**RGM**): **0.81**. Puesto **2** de **5**.

Índice de Competitividad Local (**ICL**): **0.5**. Puesto **4** de **5**.

Referencias:

Fundación Para el Desarrollo de Guatemala (FUNDESA). (2022). Índice de Competitividad Local. Disponible en línea: <https://www.fundesa.org.gt/indices-y-evaluaciones-de-pais/indice-de-competitividad-local>
 Programa de las Naciones Unidas para el Desarrollo (PNUD). (2022). Informe Nacional de Desarrollo Humano. Disponible en línea: <https://indhguatemala.org/visualizacion/>
 Secretaría de Planificación y Programación de la Presidencia (SEGEPLAN). (2022). Ranking de la Gestión Municipal 2020-2021. Disponible en línea: <https://ranking.segeplan.gob.gt/visor/>

Brecha para cada indicador por área



Referencias:

La selección de indicadores por área y la estimación de brechas para cada indicador se realizó con base en la información proporcionada a la Secretaría de Coordinación Ejecutiva de la Presidencia por los Ministerios de Educación y de Salud, así como en la información del Ranking de Gestión Municipal (SEGEPLAN, 2022) y el XII Censo Nacional de Población y VII de Vivienda (INE, 2019). Una brecha baja indica que hay poca necesidad de intervenir en el indicador. Una brecha media implica la necesidad de intervenir en el indicador para fortalecerlo. Una brecha alta implica mayor necesidad de intervenir para mejorar el desempeño en el indicador.

Instituto Nacional de Estadística de Guatemala (INE). (2019). XII Censo Nacional de Población y VII de Vivienda. Disponible en línea: <https://www.censopoblacion.gt/>

Secretaría de Planificación y Programación de la Presidencia (SEGEPLAN). (2022). Ranking de la Gestión Municipal 2020-2021. Disponible en línea: <https://ranking.segeplan.gob.gt/visor/>

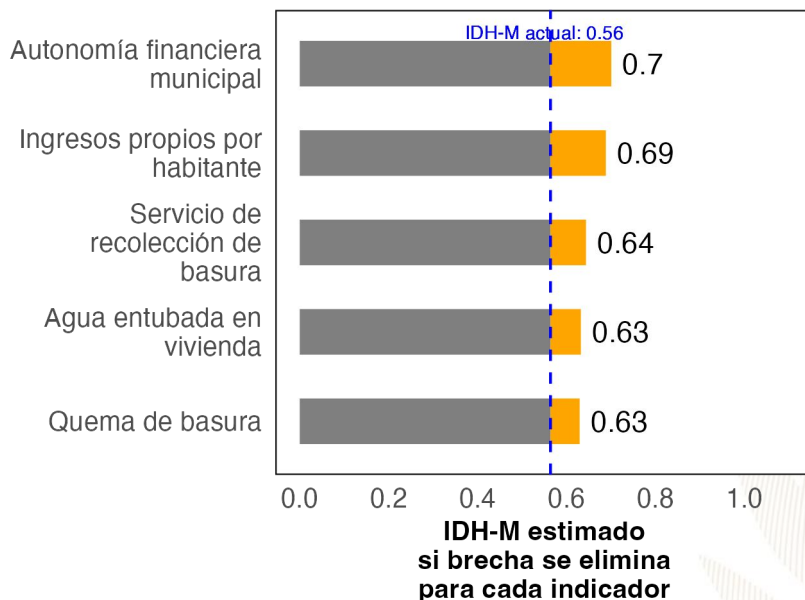
Índice de Desarrollo Humano Municipal (IDH-M)

Si **El Estor** eliminara las brechas en los indicadores de desempeño listados en la gráfica anterior, **los cinco indicadores que tendrían mayor impacto en el IDH-M serían:** (a) autonomía financiera municipal, (b) ingresos propios por habitante, (c) servicio de recolección de basura, (d) agua entubada en vivienda y (e) quema de basura.

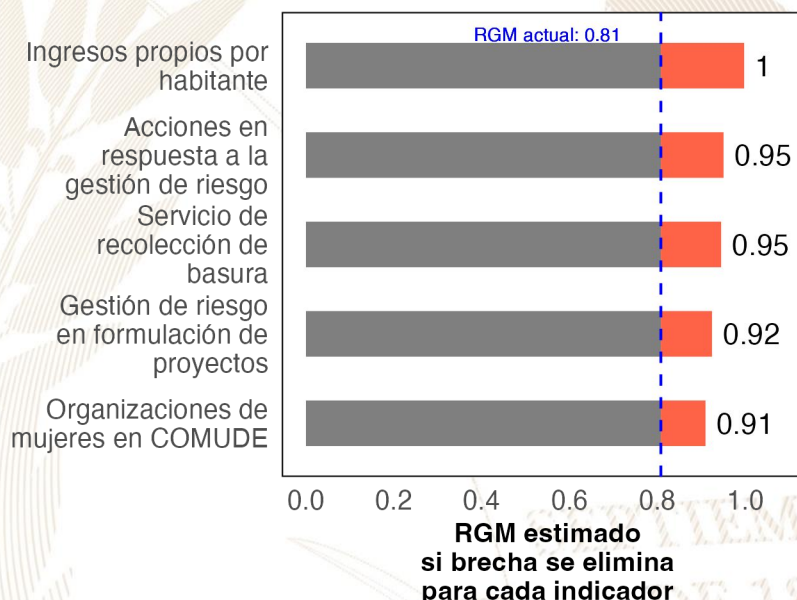
Ranking de Gestión Municipal (RGM)

Si **El Estor** eliminara las brechas en los indicadores de desempeño listados en la gráfica anterior, **los cinco indicadores que tendrían mayor impacto en el RGM serían:** (a) ingresos propios por habitante, (b) acciones en respuesta a la gestión de riesgo, (c) servicio de recolección de basura, (d) gestión de riesgo en formulación de proyectos y (e) organizaciones de mujeres en COMUDE.

IDH-M estimado si brecha se elimina



RGM estimado si brecha se elimina



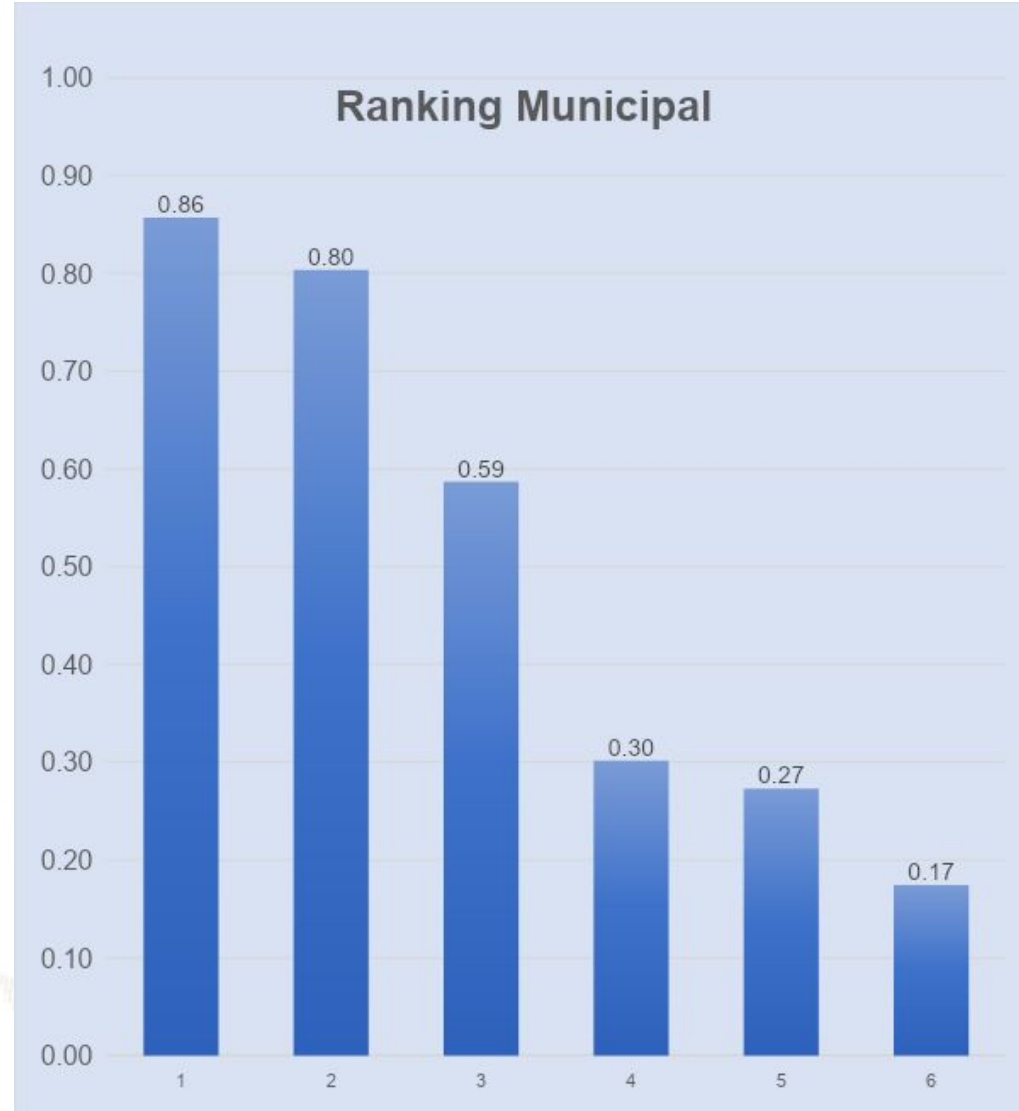
Referencias:

Para estimar el incremento en el desempeño se utilizó un modelo de regresión lineal tomando en cuenta la población, urbanización y etnicidad. Se considera que una brecha en un indicador de desarrollo ha sido eliminada si se reduce su valor actual a 0.
 Instituto Nacional de Estadística de Guatemala (INE). (2019). XII Censo Nacional de Población y VII de Vivienda. Disponible en línea: <https://www.censopoblacion.gt/>
 Programa de las Naciones Unidas para el Desarrollo (PNUD). (2022). Informe Nacional de Desarrollo Humano. Disponible en línea: <https://indhguatemala.org/visualizacion/>
 Secretaría de Planificación y Programación de la Presidencia (SEGEPLAN). (2022). Ranking de la Gestión Municipal 2020-2021. Disponible en línea: <https://ranking.segeplan.gob.gt/visor/>

Ranking Municipal

El Ranking de la Gestión Municipal (RGM) es un instrumento de asesoría creado para que los gobiernos locales, entidades de gobierno, cooperación internacional, academia y población en general cuenten con información precisa acerca de los avances y desafíos existentes en los principales temas de gestión municipal, a partir de la medición de 55 indicadores clasificados en 6 índices, que componen el índice de gestión municipal.

Departamento / Municipio	Resultados del Índice
Izabal	
El Estor	
Índice de Participación Ciudadana	0.86
Índice de Información a la Ciudadanía	0.80
Índice de Gestión Administrativa	0.59
Índice de Gestión Estratégica	0.30
Índice de Gestión Financiera	0.27
Índice de Servicios Públicos	0.17





GOBIERNO *de*
GUATEMALA
DR. ALEJANDRO GIAMMATTEI

Un Presidente **MUNICIPALISTA**

10 GIRA PRESIDENCIAL

INFORME DE LOGROS

2020



2023

GOBIERNO CENTRAL A GOBIERNOS LOCALES

A nivel nacional

Año	No.	Producto público	Comunidad	Beneficiarios	Monto (Q)
2020	1	Becas de inglés para estudiantes y docentes	Todos	6,110	Q 5,563,491.00
2021	2	Becas de inglés para estudiantes y docentes	Todos	2,887	Q 762,320.00
2022	3	Becas de inglés para estudiantes y docentes	Todos	6,053	Q 30,807,720.00.
2023	4	Becas de inglés para estudiantes y docentes	Todos	8,087	Q 42, 676, 821.00

A nivel departamento de Izabal

Año	No.	Producto público	Comunidad	Beneficiarios	Monto (Q)
2020	1	Programa de Profesionalización de docentes PADEP / Becas de inglés para estudiantes y docentes	Q'eqchi'	302	Q 1,545,280.00
2020	2	Becas de inglés para estudiantes y docentes	Todos	24	N/A
2021	3	Programa de Profesionalización de docentes PADEP / Becas de inglés para estudiantes y docentes	Garífuna-Q'eqchi'	164	Q 1,367,430.00
2021	4	Textos escolares del nivel de educación preprimaria y primaria	K'iche', kaqchikel, mam, q'eqchi', q'anjob'al, tz'utujil, ixil, achi, itza', xinka, castellano	23,381	Q 670,918.78
2021	5	Becas de inglés para estudiantes y docentes	Todos	31	N/A
2022	6	Programa de Profesionalización de docentes PADEP / Becas de inglés para estudiantes y docentes	Garífuna-Q'eqchi'	181	Q 554,840.00
2022	7	Textos escolares del nivel de educación preprimaria y primaria	K'iche', kaqchikel, mam, q'eqchi', q'anjob'al, tz'utujil, ixil, achi, itza', xinka, castellano	5,141	Q 25,396.54
2022	8	Becas de inglés para estudiantes y docentes	Todos	122	N/A
2023	9	Textos escolares del nivel de educación preprimaria y primaria	K'iche', kaqchikel, mam, q'eqchi', q'anjob'al, tz'utujil, ixil, achi, itza', xinka, castellano	22,677	Q 721,565.99
2023	10	Becas de inglés para estudiantes y docentes	Todos	211	N/A

El Estor, Izabal

Año	No.	Producto público	Comunidad	Beneficiarios	Monto (Q)
2020	1	Cuadernos De Trabajo Impresos Para Estudiantes Del Nivel Preprimario	El Estor	3458	Q66,324.44
2020	2	Textos Impresos Para Estudiantes Del Nivel Primario	El Estor	3458	Q204,433.50
2020	3	Establecimientos Del Nivel Preprimaria Atendidos Con Gratuidad	El Estor	3481	Q70,553.84
2020	4	Establecimientos Del Nivel Primario Atendidos Con Gratuidad	El Estor	13792	Q318,325.21
2020	5	Establecimientos Del Ciclo Básico Atendidos Con Gratuidad	El Estor	1617	Q98,990.70
2020	6	Establecimientos Del Ciclo Diversificado Atendidos Con Gratuidad	El Estor	571	Q34,062.39
2020	7	Estudiantes Del Nivel Preprimario Beneficiados Con Útiles Escolares	El Estor	3641	Q197,545.00
2020	8	Estudiantes Del Nivel Primario Beneficiados Con Útiles Escolares	El Estor	13802	Q752,575.00
2020	9	Docentes Del Nivel Preprimario Beneficiados Con Valijas Didácticas	El Estor	114	Q25,080.00
2020	10	Docentes Del Nivel Primario Beneficiados Con Valijas Didácticas	El Estor	485	Q106,700.00
2020	11	Estudiantes del nivel preprimario atendidos con alimentación escolar	El Estor	3725	Q2,967,614.03
2020	12	Estudiantes del nivel primario atendidos con alimentación escolar	El Estor	14262	Q11,417,931.32
2020	13	Estudiantes del nivel preprimario del sector oficial atendidos en el sistema escolar (Monolingüe y bilingüe)	El Estor	3893	Q12,395,614.18
2020	14	Estudiantes del nivel primario del sector oficial atendidos en el sistema escolar. (Monolingüe y Bilingüe)	El Estor	14434	Q49,959,701.96
2020	15	Estudiantes del ciclo básico del sector oficial atendidos en el sistema escolar (Telesecundaria, nufed, oficial).	El Estor	2202	Q788,596.23
2020	16	Estudiantes del ciclo diversificado del sector oficial atendidos en el sistema escolar. (Todas las ramas de enseñanzas)	El Estor	561	Q1,562,587.71
2020	17	Estudiantes del Programa de Educación Primaria de Adultos por Correspondencia (PEAC), atendidos	El Estor	32	N/A

El Estor, Izabal

Año	No.	Producto público	Comunidad	Beneficiarios	Monto (Q)
2021	18	Cuadernos De Trabajo Impresos Para Estudiantes Del Nivel Preprimario	El Estor	3847	Q65,872.17
2021	19	Textos Impresos Para Estudiantes Del Nivel Primario	El Estor	10607	Q171,306.23
2021	20	Establecimientos Del Nivel Preprimaria Atendidos Con Gratuidad	El Estor	4361	Q164,086.53
2021	21	Establecimientos Del Nivel Primario Atendidos Con Gratuidad	El Estor	14685	Q633,460.99
2021	22	Establecimientos Del Ciclo Básico Atendidos Con Gratuidad	El Estor	2022	Q215,137.50
2021	23	Establecimientos Del Ciclo Diversificado Atendidos Con Gratuidad	El Estor	514	Q57,274.79
2021	24	Estudiantes Del Nivel Preprimaria Con Cobertura De Seguro Médico Escolar	El Estor	4396	Q142,890.98
2021	25	Estudiantes Del Nivel Primaria Con Cobertura De Seguro Médico Escolar	El Estor	14778	Q492,002.21
2021	26	Estudiantes Del Nivel Preprimario Beneficiados Con Útiles Escolares	El Estor	3750	Q204,568.10
2021	27	Estudiantes Del Nivel Primario Beneficiados Con Útiles Escolares	El Estor	14375	Q783,581.75
2021	28	Docentes Del Nivel Preprimario Beneficiados Con Valijas Didácticas	El Estor	119	Q26,180.00
2021	29	Docentes Del Nivel Primario Beneficiados Con Valijas Didácticas	El Estor	486	Q107,358.00
2021	30	Estudiantes del nivel preprimario atendidos con alimentación escolar	El Estor	4352	Q3,056,228.00
2021	31	Estudiantes del nivel primario atendidos con alimentación escolar	El Estor	14673	Q10,690,341.35
2021	32	Estudiantes del nivel preprimario del sector oficial atendidos en el sistema escolar (Monolingüe y bilingüe)	El Estor	4480	Q14,228,034.84
2021	33	Estudiantes del nivel primario del sector oficial atendidos en el sistema escolar. (Monolingüe y Bilingüe)	El Estor	15096	Q58,661,932.45
2021	34	Estudiantes del ciclo básico del sector oficial atendidos en el sistema escolar (Telesecundaria, nufed, oficial).	El Estor	2155	Q788,486.48
2021	35	Estudiantes del ciclo diversificado del sector oficial atendidos en el sistema escolar. (Todas las ramas de enseñanzas)	El Estor	538	Q1,579,482.67
2021	36	Estudiantes del Programa de Educación Primaria de Adultos por Correspondencia (PEAC), atendidos	El Estor	63	N/A
2021	37	Estudiantes del Programa Centros Municipales de Capacitación y Formación Humana (CEMUCAF) atendidos en áreas técnico-laborales	El Estor	147	N/A
2021	38	Estudiantes del Programa Nacional de Educación Alternativa, PRONEA, atendidos	El Estor	3	N/A

El Estor, Izabal

Año	No.	Producto público	Comunidad	Beneficiarios	Monto (Q)
2022	39	Cuadernos De Trabajo Impresos Para Estudiantes Del Nivel Preprimario	El Estor	4399	Q72,803.45
2022	40	Textos Impresos Para Estudiantes Del Nivel Primario	El Estor	14991	Q716,120.07
2022	41	Establecimientos Del Nivel Preprimaria Atendidos Con Gratuidad	El Estor	4361	Q180,704.35
2022	42	Establecimientos Del Nivel Primario Atendidos Con Gratuidad	El Estor	14878	Q668,120.54
2022	43	Establecimientos Del Ciclo Básico Atendidos Con Gratuidad	El Estor	2022	Q207,557.99
2022	44	Establecimientos Del Ciclo Diversificado Atendidos Con Gratuidad	El Estor	514	Q55,239.37
2022	45	Estudiantes Del Nivel Preprimaria Con Cobertura De Seguro Médico Escolar	El Estor	4660	Q436,935.31
2022	46	Estudiantes Del Nivel Primaria Con Cobertura De Seguro Médico Escolar	El Estor	15294	Q1,517,986.58
2022	47	Estudiantes Del Nivel Preprimario Beneficiados Con Útiles Escolares	El Estor	4387	Q238,391.10
2022	48	Estudiantes Del Nivel Primario Beneficiados Con Útiles Escolares	El Estor	14878	Q811,320.00
2022	49	Docentes Del Nivel Preprimario Beneficiados Con Valijas Didácticas	El Estor	125	Q56,512.70
2022	50	Docentes Del Nivel Primario Beneficiados Con Valijas Didácticas	El Estor	490	Q219,560.00
2022	51	Estudiantes del nivel preprimario atendidos con alimentación escolar	El Estor	4590	Q4,878,750.00
2022	52	Estudiantes del nivel primario atendidos con alimentación escolar	El Estor	15160	Q16,297,800.00
2022	53	Estudiantes del nivel preprimario del sector oficial atendidos en el sistema escolar (Monolingüe y bilingüe)	El Estor	4685	Q15,029,454.65
2022	54	Estudiantes del nivel primario del sector oficial atendidos en el sistema escolar. (Monolingüe y Bilingüe)	El Estor	15527	Q60,880,309.25
2022	55	Estudiantes del ciclo básico del sector oficial atendidos en el sistema escolar (Telesecundaria, nufed, oficial).	El Estor	2071	Q814,311.01
2022	56	Estudiantes del ciclo diversificado del sector oficial atendidos en el sistema escolar. (Todas las ramas de enseñanzas)	El Estor	517	Q1,691,587.66
2022	57	Estudiantes del Programa de Educación Primaria de Adultos por Correspondencia (PEAC), atendidos	El Estor	49	N/A
2022	58	Estudiantes del Programa Centros Municipales de Capacitación y Formación Humana (CEMUCAF) atendidos en áreas técnico-laborales	El Estor	125	N/A
2022	59	Estudiantes del programa de modalidades flexibles atendidos	El Estor	120	N/A

El Estor, Izabal

Año	No.	Producto público	Comunidad	Beneficiarios	Monto (Q)
2023	60	Cuadernos De Trabajo Impresos Para Estudiantes Del Nivel Preprimario	El Estor	4621	Q87,152.06
2023	61	Textos Impresos Para Estudiantes Del Nivel Primario	El Estor	8091	Q79,971.44
2023	62	Establecimientos Del Nivel Preprimaria Atendidos Con Gratuidad	El Estor	4481	Q184,497.22
2023	63	Establecimientos Del Nivel Primario Atendidos Con Gratuidad	El Estor	15540	Q662,933.24
2023	64	Establecimientos Del Ciclo Básico Atendidos Con Gratuidad	El Estor	2089	Q222,631.85
2023	65	Establecimientos Del Ciclo Diversificado Atendidos Con Gratuidad	El Estor	497	Q54,825.70
2023	66	Estudiantes Del Nivel Preprimaria Con Cobertura De Seguro Médico Escolar	El Estor	4804	Q315,012.60
2023	67	Estudiantes Del Nivel Primaria Con Cobertura De Seguro Médico Escolar	El Estor	15824	Q1,056,181.06
2023	68	Estudiantes Del ciclo básico Con Cobertura De Seguro Médico Escolar	El Estor	2215	Q198,868.00
2023	69	Estudiantes Del ciclo diversificado Con Cobertura De Seguro Médico Escolar	El Estor	524	Q59,590.07
2023	70	Estudiantes Del Nivel Preprimario Beneficiados Con Útiles Escolares	El Estor	4481	Q244,998.35
2023	71	Estudiantes Del Nivel Primario Beneficiados Con Útiles Escolares	El Estor	15540	Q847,485.00
2023	72	Estudiantes Del Ciclo Básico Beneficiados Con Útiles Escolares	El Estor	2089	Q208,900.00
2023	73	Estudiantes Del Ciclo Diversificado Beneficiados Con Útiles Escolares	El Estor	497	Q49,700.00
2023	74	Docentes Del Nivel Preprimario Beneficiados Con Valijas Didácticas	El Estor	141	Q62,037.20
2023	75	Docentes Del Nivel Primario Beneficiados Con Valijas Didácticas	El Estor	549	Q241,560.00
2023	76	Docentes Del Ciclo Básico Beneficiados Con Valijas Didácticas	El Estor	66	Q29,040.00
2023	77	Docentes Del Ciclo Diversificado Beneficiados Con Valijas Didácticas	El Estor	20	Q8,800.00
2023	78	Estudiantes del nivel preprimario atendidos con alimentación escolar	El Estor	4693	Q4,401,930.00
2023	79	Estudiantes del nivel primario atendidos con alimentación escolar	El Estor	15579	Q14,911,890.00
2023	80	Estudiantes del nivel medio atendidos con alimentación escolar	El Estor	2148	Q1,673,400.00
2023	81	Estudiantes del nivel preprimario del sector oficial atendidos en el sistema escolar (Monolingüe y bilingüe)	El Estor	4749	Q10,596,335.62
2023	82	Estudiantes del nivel primario del sector oficial atendidos en el sistema escolar. (Monolingüe y Bilingüe)	El Estor	15643	Q42,735,612.91
2023	83	Estudiantes del ciclo básico del sector oficial atendidos en el sistema escolar (Telesecundaria, nufed, oficial).	El Estor	2160	Q573,650.56
2023	84	Estudiantes del ciclo diversificado del sector oficial atendidos en el sistema escolar. (Todas las ramas de enseñanzas)	El Estor	502	Q1,043,452.25
2023	85	Estudiantes del Programa de Educación Primaria de Adultos por Correspondencia (PEAC), atendidos	El Estor	42	N/A
2023	86	Estudiantes del Programa Centros Municipales de Capacitación y Formación Humana (CEMUCAF) atendidos en áreas técnico-laborales	El Estor	136	N/A
2023	87	Estudiantes del programa de modalidades flexibles atendidos	El Estor	98	N/A
2023	88	Estudiantes del Programa Nacional de Educación Alternativa, PRONEA, atendidos	El Estor	2	N/A

El Estor, Izabal

Año	No.	Producto público	Comunidad	Beneficiarios	Monto (Q)
2020	1	BONO EDUCACIÓN	N/A	58	Q 33,000.00
2020	2	BONO NIÑAS Y ADOLESCENTES EN EDUCACIÓN	N/A	36	Q 15,600.00
2020	3	BONO SALUD	N/A	137	Q 134,700.00
2020	4	BONO SALUD DE 0 A 2 AÑOS	N/A	94	Q 204,900.00
2020	5	BECA EDUCACIÓN MEDIA	N/A	19	Q 46,000.00
2020	6	BECA EDUCACIÓN SUPERIOR	N/A	31	Q 59,500.00
2020	7	COMEDOR SOCIAL	N/A	77,000	Q 1,895,225.00
2020	8	INTERVENCIÓN BECA SOCIAL ARTESANO	EL CENTRO	4	Q 4,800.00
2020	9	INTERVENCIÓN BECA SOCIAL ARTESANO	EL CHUPON	2	Q 2,400.00
2020	10	INTERVENCIÓN BECA SOCIAL ARTESANO	EL ESFUERZO	2	Q 2,400.00
2020	11	INTERVENCIÓN BECA SOCIAL ARTESANO	EL MIRADOR	2	Q 2,400.00
2020	12	INTERVENCIÓN BECA SOCIAL ARTESANO	EL PARAISO	1	Q 1,200.00
2020	13	INTERVENCIÓN BECA SOCIAL ARTESANO	LA BENDICION	1	Q 1,200.00
2020	14	INTERVENCIÓN BECA SOCIAL ARTESANO	LA COROZA	2	Q 2,400.00
2020	15	INTERVENCIÓN BECA SOCIAL ARTESANO	LA ESPERANZA	2	Q 2,400.00
2020	16	INTERVENCIÓN BECA SOCIAL ARTESANO	LA UNION	1	Q 1,200.00
2020	17	INTERVENCIÓN BECA SOCIAL ARTESANO	LAS CRUCES	2	Q 2,400.00

El Estor, Izabal

Año	No.	Producto público	Comunidad	Beneficiarios	Monto (Q)	
2020	18	INTERVENCIÓN BECA SOCIAL ARTESANO	LOS CERRITOS	3	Q	2,000.00
2020	19	INTERVENCIÓN BECA SOCIAL ARTESANO	NUEVO	2	Q	2,400.00
2020	20	INTERVENCIÓN BECA SOCIAL ARTESANO	RENACER	7	Q	8,400.00
2020	21	INTERVENCIÓN BECA SOCIAL ARTESANO	RIO ZARCO	1	Q	1,200.00
2020	22	INTERVENCIÓN BECA SOCIAL ARTESANO	SAN FRANCISCO	2	Q	1,600.00
2020	23	INTERVENCIÓN BECA SOCIAL ARTESANO	SAN JORGE	6	Q	5,600.00
2020	24	INTERVENCIÓN BECA SOCIAL ARTESANO	SAN MARCOS	3	Q	3,600.00
2020	25	INTERVENCIÓN BECA SOCIAL ARTESANO	SANTA CRUZ	2	Q	2,400.00
2020	26	INTERVENCIÓN BECA SOCIAL ARTESANO	SINAI	4	Q	4,800.00
2020	27	INTERVENCIÓN BECA SOCIAL ARTESANO	TRES QUEBRADAS	4	Q	4,800.00
2020	28	INTERVENCIÓN BECA SOCIAL ARTESANO	VISTA HERMOSA	4	Q	4,800.00
2020	29	INTERVENCIÓN BECA SOCIAL ARTESANO	ZAPOTILLO	3	Q	3,600.00

El Estor, Izabal

Año	No.	Producto público	Comunidad	Beneficiarios	Monto (Q)
2021	30	BONO EDUCACIÓN	N/A	47	Q 97,500.00
2021	31	BONO NIÑAS Y ADOLESCENTES EN EDUCACIÓN	N/A	45	Q 86,700.00
2021	32	BONO SALUD	N/A	165	Q 312,000.00
2021	33	BONO SALUD DE 0 A 2 AÑOS	N/A	24	Q 64,200.00
2021	34	BECA EDUCACIÓN MEDIA	N/A	18	Q 43,000.00
2021	35	BECA EDUCACIÓN SUPERIOR	N/A	27	Q 59,500.00
2021	36	COMEDOR SOCIAL	N/A	140,200	Q 3,067,575.00
2021	37	COMEDOR SOCIAL	PATAXTE	28,355	Q 823,125.00
2021	38	INTERVENCIÓN BECA SOCIAL ARTESANO	EL CENTRO	1	Q 1,200.00
2021	39	INTERVENCIÓN BECA SOCIAL ARTESANO	EL ESFUERZO	5	Q 6,000.00
2021	40	INTERVENCIÓN BECA SOCIAL ARTESANO	LA BENDICIÓN	1	Q 1,200.00
2021	41	INTERVENCIÓN BECA SOCIAL ARTESANO	LA COROZA	3	Q 3,600.00
2021	42	INTERVENCIÓN BECA SOCIAL ARTESANO	LA ESPERANZA	3	Q 2,800.00
2021	43	INTERVENCIÓN BECA SOCIAL ARTESANO	LA UNIÓN	2	Q 2,400.00
2021	44	INTERVENCIÓN BECA SOCIAL ARTESANO	LAS BRISAS	1	Q 1,200.00
2021	45	INTERVENCIÓN BECA SOCIAL ARTESANO	LAS CRUCES	3	Q 3,600.00
2021	46	INTERVENCIÓN BECA SOCIAL ARTESANO	LOS CERRITOS	1	Q 1,200.00

El Estor, Izabal

Año	No.	Producto público	Comunidad	Beneficiarios	Monto (Q)	
2021	47	INTERVENCIÓN BECA SOCIAL ARTESANO	NUEVO	3	Q	3,600.00
2021	48	INTERVENCIÓN BECA SOCIAL ARTESANO	RENACER	1	Q	400.00
2021	49	INTERVENCIÓN BECA SOCIAL ARTESANO	SAN JORGE	7	Q	8,400.00
2021	50	INTERVENCIÓN BECA SOCIAL ARTESANO	SAN JOSE	1	Q	1,200.00
2021	51	INTERVENCIÓN BECA SOCIAL ARTESANO	SAN JOSE CANTOS	2	Q	2,400.00
2021	52	INTERVENCIÓN BECA SOCIAL ARTESANO	SAN MARCOS	1	Q	1,200.00
2021	53	INTERVENCIÓN BECA SOCIAL ARTESANO	SANTA CRUZ	1	Q	1,200.00
2021	54	INTERVENCIÓN BECA SOCIAL ARTESANO	SINAI	1	Q	1,200.00
2021	55	INTERVENCIÓN BECA SOCIAL ARTESANO	TRES QUEBRADAS	1	Q	1,200.00
2021	56	INTERVENCIÓN BECA SOCIAL ARTESANO	VISTA HERMOSA	3	Q	2,800.00
2021	57	INTERVENCIÓN BECA SOCIAL ARTESANO	ZAPOTILLO	3	Q	3,600.00
2022	58	BONO EDUCACIÓN	N/A	138	Q	366,900.00
2022	59	BONO SALUD	N/A	136	Q	401,100.00
2022	60	BONO SALUD DE 0 A 2 AÑOS	N/A	2	Q	6,000.00
2022	61	BECA EDUCACIÓN MEDIA	N/A	20	Q	42,500.00
2022	62	BECA EDUCACIÓN SUPERIOR	N/A	26	Q	50,500.00
2022	63	COMEDOR SOCIAL	N/A	163,460	Q	3,887,847.00
2022	64	COMEDOR SOCIAL	PATAXTE	172,085	Q	4,099,422.00
2022	65	INTERVENCIÓN BECA SOCIAL ARTESANO	EL CENTRO	4	Q	4,800.00

El Estor, Izabal

Año	No.	Producto público	Comunidad	Beneficiarios	Monto (Q)
2022	66	INTERVENCIÓN BECA SOCIAL ARTESANO	EL CHUPÓN	2	Q 2,400.00
2022	67	INTERVENCIÓN BECA SOCIAL ARTESANO	EL ESFUERZO	2	Q 2,400.00
2022	68	INTERVENCIÓN BECA SOCIAL ARTESANO	EL MIRADOR	2	Q 2,400.00
2022	69	INTERVENCIÓN BECA SOCIAL ARTESANO	EL PARAISO	2	Q 2,400.00
2022	70	INTERVENCIÓN BECA SOCIAL ARTESANO	LA COROZA	2	Q 2,400.00
2022	71	INTERVENCIÓN BECA SOCIAL ARTESANO	LA ESPERANZA	1	Q 1,200.00
2022	72	INTERVENCIÓN BECA SOCIAL ARTESANO	LA UNIÓN	1	Q 1,200.00
2022	73	INTERVENCIÓN BECA SOCIAL ARTESANO	LAS CRUCES	2	Q 2,400.00
2022	74	INTERVENCIÓN BECA SOCIAL ARTESANO	NUEVO	3	Q 3,600.00
2022	75	INTERVENCIÓN BECA SOCIAL ARTESANO	RENACER	3	Q 3,600.00
2022	76	INTERVENCIÓN BECA SOCIAL ARTESANO	SAN FRANCISCO	1	Q 1,200.00
2022	77	INTERVENCIÓN BECA SOCIAL ARTESANO	SAN JORGE	2	Q 2,400.00
2022	78	INTERVENCIÓN BECA SOCIAL ARTESANO	SAN JOSE CANTOS	1	Q 1,200.00
2022	79	INTERVENCIÓN BECA SOCIAL ARTESANO	SAN MARCOS	2	Q 2,400.00
2022	80	INTERVENCIÓN BECA SOCIAL ARTESANO	SANTA CRUZ	1	Q 1,200.00

El Estor, Izabal

Año	No.	Producto público	Comunidad	Beneficiarios	Monto (Q)
2022	81	INTERVENCIÓN BECA SOCIAL ARTESANO	SINAI	3	Q 3,600.00
2022	82	INTERVENCIÓN BECA SOCIAL ARTESANO	TRES QUEBRADAS	2	Q 2,400.00
2022	83	INTERVENCIÓN BECA SOCIAL ARTESANO	VISTA HERMOSA	3	Q 3,600.00
2022	84	INTERVENCIÓN BECA SOCIAL ARTESANO	ZAPOTILLO	1	Q 1,200.00
2023	85	BONO EDUCACIÓN	N/A	138	Q 241,500.00
2023	86	BONO SALUD	N/A	109	Q 214,500.00
2023	87	BONO SALUD DE 0 A 2 AÑOS	N/A	18	Q 36,600.00
2023	88	BECA EDUCACIÓN MEDIA	N/A	21	Q 42,000.00
2023	89	BECA EDUCACIÓN SUPERIOR	N/A	38	Q 68,400.00
2023	90	COMEDOR SOCIAL	N/A	85,800	Q 1,976,850.00
2023	91	COMEDOR SOCIAL	PATAXTE	85,800	Q 1,976,850.00
2023	92	PROGRAMA SOCIAL JÓVENES PROTAGONISTAS	N/A	1	Q 660.50

No.	Producto público	Comunidad	Beneficiarios	Monto (Q)
1	BONO FAMILIA	N/A	8,013	Q 17,973,250.00
2	TRANSFERENCIAS MONETARIAS A FAMILIAS DE NIÑOS Y NIÑAS CON DESNUTRICIÓN AGUDA, PREVIAMENTE IDENTIFICADOS EN EL MARCO DE LA VULNERABILIDAD NUTRICIONAL	N/A	11	Q 16,500.00

PROYECCIÓN 2024 PROGRAMA SOCIAL "BECA SOCIAL"				
No.	Producto público	Comunidad	Beneficiarios	
1	BECA EDUCACIÓN MEDIA	N/A	20	

El Estor, Izabal

No.	Producto Público		
1	<p>Atención de consultas relacionadas al uso del Sistema de Contabilidad Integrada de Gobiernos Locales -SICOIN GL- y del Sistema Servicios GL, por los medios disponibles, sea vía telefónica, correo electrónico, mesa de ayuda y en Oficinas Regionales de Atención Municipal, que han sido realizadas por los empleados municipales con los siguientes perfiles:</p>		
	<table border="0"> <tr> <td data-bbox="166 654 1031 1205"> <p>SICOIN GL</p> <ul style="list-style-type: none"> - Director AFIM - Encargado de Contabilidad - Encargado de Presupuesto - Encargado de Tesorería - Encargado de Planes - Encargado de Contratos - Gestión de Ingresos - Gestión Presupuestaria - Gestión de Préstamos y donaciones - Alcalde - Asesor Municipal - Creación de Unidad Solicitante, entre otros </td> <td data-bbox="1031 654 1897 1205"> <p>Servicios GL</p> <ul style="list-style-type: none"> - Administración Municipal - Gestor Documento de Cobro - Gestor Municipal - Nuevo Cajero General - Nuevo Cajero Receptor - Nuevo Gerente de Agua - Nuevo Gerente de Arbitrios - Nuevo Gestor de IUSI - Perfil Cajero General PMT - Perfil Gestión PMT - Registro Lecturas de Agua - Solicitud Cuenta Corriente Anual, entre otros. </td> </tr> </table>	<p>SICOIN GL</p> <ul style="list-style-type: none"> - Director AFIM - Encargado de Contabilidad - Encargado de Presupuesto - Encargado de Tesorería - Encargado de Planes - Encargado de Contratos - Gestión de Ingresos - Gestión Presupuestaria - Gestión de Préstamos y donaciones - Alcalde - Asesor Municipal - Creación de Unidad Solicitante, entre otros 	<p>Servicios GL</p> <ul style="list-style-type: none"> - Administración Municipal - Gestor Documento de Cobro - Gestor Municipal - Nuevo Cajero General - Nuevo Cajero Receptor - Nuevo Gerente de Agua - Nuevo Gerente de Arbitrios - Nuevo Gestor de IUSI - Perfil Cajero General PMT - Perfil Gestión PMT - Registro Lecturas de Agua - Solicitud Cuenta Corriente Anual, entre otros.
<p>SICOIN GL</p> <ul style="list-style-type: none"> - Director AFIM - Encargado de Contabilidad - Encargado de Presupuesto - Encargado de Tesorería - Encargado de Planes - Encargado de Contratos - Gestión de Ingresos - Gestión Presupuestaria - Gestión de Préstamos y donaciones - Alcalde - Asesor Municipal - Creación de Unidad Solicitante, entre otros 	<p>Servicios GL</p> <ul style="list-style-type: none"> - Administración Municipal - Gestor Documento de Cobro - Gestor Municipal - Nuevo Cajero General - Nuevo Cajero Receptor - Nuevo Gerente de Agua - Nuevo Gerente de Arbitrios - Nuevo Gestor de IUSI - Perfil Cajero General PMT - Perfil Gestión PMT - Registro Lecturas de Agua - Solicitud Cuenta Corriente Anual, entre otros. 		

El Estor, Izabal

2	Realización de eventos de capacitación de acuerdo a necesidades identificadas en la municipalidad con los temas indicados a continuación:		
	<table border="0"> <tr> <td data-bbox="150 496 1039 931"> <ul style="list-style-type: none"> a) Cierre contable y apertura de ejercicio fiscal 2023 (Inicialización de Saldos) b) Generalidades presupuestarias c) Actualizaciones al MAFIM- 2a. Edición d) Revisión y Análisis de Reportes de Gestión y Ejecución Presupuestaria e) Módulo del IUSI en Servicios GL f) Módulo de Arbitrios en Servicios GL g) Planificación y Formulación Presupuestaria enfocado a GpR -SICOIN GL- h) Planificación (Facebook live) i) Planificación y Presupuesto por Resultados </td> <td data-bbox="1039 496 1906 931"> <ul style="list-style-type: none"> j) Módulo de Caja -Servicios GL- k) Uso del Sistema Soporte GL l) Reportes Financieros m) Préstamos, Donaciones y Convenios n) Módulo de Agua en Servicios GL o) Errores más comunes que se generan al elaborar un Presupuesto p) Módulo de Contratos q) Formulación Presupuestaria de Ingresos y egresos (Facebook live) r) Procesamiento Electrónico de Medios de Pago, entre otros. </td> </tr> </table>	<ul style="list-style-type: none"> a) Cierre contable y apertura de ejercicio fiscal 2023 (Inicialización de Saldos) b) Generalidades presupuestarias c) Actualizaciones al MAFIM- 2a. Edición d) Revisión y Análisis de Reportes de Gestión y Ejecución Presupuestaria e) Módulo del IUSI en Servicios GL f) Módulo de Arbitrios en Servicios GL g) Planificación y Formulación Presupuestaria enfocado a GpR -SICOIN GL- h) Planificación (Facebook live) i) Planificación y Presupuesto por Resultados 	<ul style="list-style-type: none"> j) Módulo de Caja -Servicios GL- k) Uso del Sistema Soporte GL l) Reportes Financieros m) Préstamos, Donaciones y Convenios n) Módulo de Agua en Servicios GL o) Errores más comunes que se generan al elaborar un Presupuesto p) Módulo de Contratos q) Formulación Presupuestaria de Ingresos y egresos (Facebook live) r) Procesamiento Electrónico de Medios de Pago, entre otros.
<ul style="list-style-type: none"> a) Cierre contable y apertura de ejercicio fiscal 2023 (Inicialización de Saldos) b) Generalidades presupuestarias c) Actualizaciones al MAFIM- 2a. Edición d) Revisión y Análisis de Reportes de Gestión y Ejecución Presupuestaria e) Módulo del IUSI en Servicios GL f) Módulo de Arbitrios en Servicios GL g) Planificación y Formulación Presupuestaria enfocado a GpR -SICOIN GL- h) Planificación (Facebook live) i) Planificación y Presupuesto por Resultados 	<ul style="list-style-type: none"> j) Módulo de Caja -Servicios GL- k) Uso del Sistema Soporte GL l) Reportes Financieros m) Préstamos, Donaciones y Convenios n) Módulo de Agua en Servicios GL o) Errores más comunes que se generan al elaborar un Presupuesto p) Módulo de Contratos q) Formulación Presupuestaria de Ingresos y egresos (Facebook live) r) Procesamiento Electrónico de Medios de Pago, entre otros. 		
3	<p>Capacitación en temas relacionados a las finanzas municipales, análisis e interpretación de indicadores financieros, según las siguientes metodologías:</p> <ul style="list-style-type: none"> a) Índice Consolidado Financiero Municipal -ICFM-. b) Ficha de seguimiento del -ICFM- e Informe -ICFM- año finalizado. c) Diagnóstico para el Fortalecimiento de las Finanzas Municipales. 		

El Estor, Izabal

- | | |
|---|---|
| 4 | Elaboración y actualización de Guías de Usuario del Sistema de Contabilidad Integrada de Gobiernos Locales -SICOIN GL- y del Sistema Servicios GL las cuales se encuentran disponibles en el Portal de Gobiernos Locales en el siguiente enlace: https://portalgl.minfin.gov.gt seleccionando las opciones "Biblioteca Virtual", "Guías y Manuales", "Guías Sicoin gl", "Guías Servicios GL", entre otras. |
| 5 | Manual de Administración Financiera Integrada Municipal -MAFIM- (Segunda Edición) el cual contiene la actualización de normas, procedimientos técnicos, administrativos y financieros que fortalecen los procesos de la gestión financiera municipal, favorece el control interno, la administración y el uso eficiente y eficaz de los recursos públicos, contribuyendo a la transparencia del gasto y la rendición de cuentas, éste se encuentra disponible en el Portal de Gobiernos Locales en el siguiente enlace: https://portalgl.minfin.gov.gt seleccionando las opciones "Biblioteca Virtual", "Guías y Manuales", "Manuales", "Manual de Administración Financiera Integrada Municipal (2a. Edición) 2022". |
| 6 | Tablero de Resultados del Índice Consolidado Financiero Municipal -ICFM- el cual es un instrumento de análisis, monitoreo y evaluación que permite a través de indicadores financieros según la metodología, conocer las fortalezas y áreas de oportunidad de la gestión financiera municipal, útil para la toma de decisiones de las autoridades y funcionarios municipales, éste se encuentra disponible en el Portal de Gobiernos Locales en el siguiente enlace: https://portalgl.minfin.gov.gt seleccionando las opciones "Indicadores" y luego "ICFM". |
| 7 | Ficha de Seguimiento a la Gestión Financiera Municipal en la cual se pueden visualizar los resultados de la gestión financiera de los últimos dos años para realizar análisis comparativo y el seguimiento durante el ejercicio fiscal vigente de manera mensual, permitiendo a las autoridades y funcionarios municipales identificar fortalezas y oportunidades de mejora que orienten la labor para establecer estrategias de fortalecimiento financiero municipal; asimismo se pone a disposición el Informe ICFM año finalizado, el cual muestra el análisis general de los resultados de la gestión financiera del ejercicio fiscal finalizado. Ambos instrumentos se encuentran disponibles dentro del Sistema de Contabilidad Integrada de Gobiernos Locales -SICOINGL- en la siguiente ruta: "Ejecución", "Reportes Financieros", "Ficha de Seguimiento Municipal", "Informe ICFM año finalizado". |
| 8 | Tablero que muestra la ejecución presupuestaria de la municipalidad desde la perspectiva de los Objetivos de Desarrollo Sostenible -ODS-, Ejes del Plan Nacional de Desarrollo, Prioridades Nacionales, Metas Estratégicas de Desarrollo y Resultados Estratégicos, los cuales se pueden consultar desde el Portal de Gobiernos Locales en el siguiente enlace: https://portalgl.minfin.gov.gt seleccionando las opciones "Indicadores" y luego "Objetivos de Desarrollo Sostenible". |

El Estor, Izabal

9	Implementación de las siguientes herramientas informáticas y metodologías:		
	a) Sistema de Contabilidad Integrada de Gobiernos Locales -SICOIN GL-	X	Implementada
	b) Sistema Servicios GL	X	Implementada
	c) Aplicación (APP) Móvil para Toma de Lecturas de Agua		Por implementar
	d) Generación de Boleto de Ornato Masivo	X	Implementada
	e) Metodología del Índice Consolidado Financiero Municipal -ICFM-		Por implementar
	f) Metodología "Diagnóstico para el Fortalecimiento de las Finanzas Municipales"		Por implementar
	g) Metodología "Gestión por Resultados"	X	Implementada
	h) Cobro de servicios municipales con tarjeta de crédito y débito		Por implementar
	i) Cobro de servicios municipales a través de BANCAMUNI		Por implementar
j) Cuenta Única del Tesoro Municipal -CUT-	X	Implementada	

El Estor, Izabal

Año	No,	Producto público	Beneficiarios	Monto (Q)
2020	1	Programa del Aporte Económico del Adulto Mayor (Activos)	575	Q2,468,800.00
2020	2	Programa del Aporte Económico del Adulto Mayor (Nuevos Beneficiarios)	52	N/A
2021	3	Programa del Aporte Económico del Adulto Mayor (Activos)	635	Q2,748,000.00
2021	4	Programa del Aporte Económico del Adulto Mayor (Nuevos Beneficiarios)	115	N/A
2022	5	Programa del Aporte Económico del Adulto Mayor (Activos)	783	Q3,899,800.00
2022	6	Programa del Aporte Económico del Adulto Mayor (Nuevos Beneficiarios)	210	N/A
2023	7	Programa del Aporte Económico del Adulto Mayor (Activos)	1,448	Q3,639,500.00
2023	8	Programa del Aporte Económico del Adulto Mayor (Nuevos Beneficiarios)	719	N/A

No,	Producto público	Comunidad	Aportes	Monto (Q)
1	Programa del Aporte Económico del Adulto Mayor	El Estor	28,236	Q12,756,100.00

El Estor, Izabal

No.	Producto público	Comunidad	Beneficiarios
1	<p>El Alcalde solicitó la suspensión de actividades de la empresa minera en el Estor Izabal. Según resolución MEM-RESOL-66-2021, de fecha 25 de enero de 2021, el MEM procedió a suspender la licencia de explotación Minera LEXT-049-05, del derecho minero denominado Extracción Minera Fénix cuyo titular es la entidad Compañía Guatemalteca de Níquel, Sociedad Anónima. Posteriormente a ello y como seguimiento al proceso de consulta, se estableció el comité de seguimiento y la mesa de tierras. Ambas instancias se encuentran activas y dando seguimiento a los temas abordados en la consulta.</p>	El Estor, Izabal	Toda la población

El Estor, Izabal

No.	Producto público	Comunidad	Beneficiarios	Monto (Q)
2	Informe de Evaluación Socioeconómica	Aldea Balandra. Microregion II	465	Q1,413.00
3	Informe de Evaluación Socioeconómica	Aldea Bocancha. Microregion VIII	776	Q1,413.00
4	Informe de Evaluación Socioeconómica	Aldea Chapin Abajo. Microregion II	711	Q1,413.00
5	Informe de Evaluación Socioeconómica	Aldea Chapin Arriba. Microregion II	267	Q1,413.00
6	Informe de Evaluación Socioeconómica	Aldea Chinabenque	776	Q1,413.00
7	Informe de Evaluación Socioeconómica	ALDEA CHINACHABILCHOC	409	Q1,413.00
8	Informe de Evaluación Socioeconómica	Aldea Chinebal. Microregion VIII	1345	Q1,413.00
9	Informe de Evaluación Socioeconómica	Aldea Ensenada Malache. Microregion II	108	Q1,413.00
10	Informe de Evaluación Socioeconómica	Aldea Guaritas. Microregion II	634	Q1,413.00

El Estor, Izabal

No.	Producto público	Comunidad	Beneficiarios	Monto (Q)
11	Informe de Evaluación Socioeconómica	Aldea Manguito II. Microregion I	237	Q1,413.00
12	Informe de Evaluación Socioeconómica	Aldea Naranjal Yaxte. Microregion VIII	470	Q1,413.00
13	Informe de Evaluación Socioeconómica	Aldea Nimlabenque	371	Q1,413.00
14	Informe de Evaluación Socioeconómica	Aldea Nueva Esperanza Tunico. Microregion III	560	Q1,413.00
15	Informe de Evaluación Socioeconómica	Aldea Playa Pataxte. Microregion II	4,526	Q1,413.00
16	Informe de Evaluación Socioeconómica	Aldea San Pablo I. Microregion VIII	1,293	Q1,413.00
17	Informe de Evaluación Socioeconómica	Aldea Semococh. Microregion VIII	1,509	Q1,413.00
18	Informe de Evaluación Socioeconómica	Aldea Semuy II (Chajmaic). Microregion VIII	474	Q1,413.00

El Estor, Izabal

No.	Producto público	Comunidad	Beneficiarios	Monto (Q)
19	Informe de Evaluación Socioeconómica	Aldea Setolox. Microregion I	625	Q1,413.00
20	Informe de Evaluación Socioeconómica	Aldea Socela. Microregion III	483	Q1,413.00
21	Informe de Evaluación Socioeconómica	Caserío Buena Vista II. Microregion II	129	Q1,413.00
22	Informe de Evaluación Socioeconómica	Caserío Chabilchoch	336	Q1,413.00
23	Informe de Evaluación Socioeconómica	Caserío Chinamilagro	164	Q1,413.00
24	Informe de Evaluación Socioeconómica	Caserío Chinapancala. Microregion I	246	Q1,413.00
25	Informe de Evaluación Socioeconómica	Caserío El Mirador Rio Balandra. Microregion II	164	Q1,413.00
26	Informe de Evaluación Socioeconómica	Caserío El Querzal	198	Q1,413.00
27	Informe de Evaluación Socioeconómica	Caserío El Zapote. Microregion II	211	Q1,413.00
28	Informe de Evaluación Socioeconómica	Caserío La Ceibita	116	Q1,413.00

El Estor, Izabal

No.	Producto público	Comunidad	Beneficiarios	Monto (Q)
29	Informe de Evaluación Socioeconómica	Caserío Nueva Jerusalem Pataxte. Microregion II	345	Q1,413.00
30	Informe de Evaluación Socioeconómica	Caserío Nuevo Nacimiento Sexan	108	Q1,413.00
31	Informe de Evaluación Socioeconómica	Caserío Poligono I. Microregion I	284	Q1,413.00
32	Informe de Evaluación Socioeconómica	Caserío Pombaaq. Microregion I	409	Q1,413.00
33	Informe de Evaluación Socioeconómica	Caserío Quebrada Seca Pataxte. Microregion II	345	Q1,413.00
34	Informe de Evaluación Socioeconómica	Caserío San Marcos Raxruhá	228	Q1,413.00
35	Informe de Evaluación Socioeconómica	Caserío San Pablo II. Microregion VIII	323	Q1,413.00
36	Informe de Evaluación Socioeconómica	Caserío Santa Rosa Balandra. Microregion II	151	Q1,413.00

El Estor, Izabal

No.	Producto público	Comunidad	Beneficiarios	Monto (Q)
37	Informe de Evaluación Socioeconómica	Caserío seacacar Abajo	237	Q1,413.00
38	Informe de Evaluación Socioeconómica	Caserío Seaman. Microregion II	211	Q1,413.00
39	Informe de Evaluación Socioeconómica	Caserío Semanzana	845	Q1,413.00
40	Informe de Evaluación Socioeconómica	Caserío Semuy I. Selempim. Microregion VIII	246	Q1,413.00
41	Informe de Evaluación Socioeconómica	COMINIDAD ZAPOTAL	168	Q1,413.00
42	Informe de Evaluación Socioeconómica	Comunidad Indígena Agua Caliente Lote 9	134	Q1,413.00
43	Informe de Evaluación Socioeconómica	Comunidad Indígena El Tikalito	30	Q1,413.00
44	Informe de Evaluación Socioeconómica	COMUNIDAD INDIGENA SAQIKIB	108	Q1,413.00
45	Informe de Evaluación Socioeconómica	Comunidad Seacacar Arriba	164	Q1,413.00
46	Informe de Evaluación Socioeconómica	MARCAJAM	496	Q1,413.00

El Estor, Izabal

No.	Producto público	Comunidad	Beneficiarios	Monto (Q)
47	Identificación de Hogares Sin Energía	Aldea Caxlanpón	155	Q4,363.00
48	Identificación de Hogares Sin Energía	Aldea Chichipate	302	
49	Identificación de Hogares Sin Energía	Aldea Chinabenque	690	
50	Identificación de Hogares Sin Energía	Aldea Chinachabilchoch	0	
51	Identificación de Hogares Sin Energía	Aldea Marcajam	422	
52	Identificación de Hogares Sin Energía	Aldea Nimlabenque	0	
53	Identificación de Hogares Sin Energía	Aldea Rio Sauce Lote 12	397	
54	Identificación de Hogares Sin Energía	Aldea Santo Domingo Lote 10	0	
55	Identificación de Hogares Sin Energía	Aldea Selich	0	
56	Identificación de Hogares Sin Energía	Aldea Semuy Lote 14	603	
57	Identificación de Hogares Sin Energía	Aldea Sexán Lote 11	560	

El Estor, Izabal

No.	Producto público	Comunidad	Beneficiarios	Monto (Q)
58	Identificación de Hogares Sin Energía	Barrio Nacimiento de Agua	194	Q4,363.00
59	Identificación de Hogares Sin Energía	Caserío Plan Grande	345	
60	Identificación de Hogares Sin Energía	Caserío Agua Caliente Lote 4	0	
61	Identificación de Hogares Sin Energía	Caserío Agua Caliente Lote 9	0	
62	Identificación de Hogares Sin Energía	Caserío Chabilchoch	0	
63	Identificación de Hogares Sin Energía	Caserío Chiguoyo	414	
64	Identificación de Hogares Sin Energía	Caserío Chinamococh	0	
65	Identificación de Hogares Sin Energía	Caserío El Paraiso Lote 5	0	
66	Identificación de Hogares Sin Energía	Caserío El Pozo Lote 5	0	
67	Identificación de Hogares Sin Energía	Caserío El Quetzal	0	
68	Identificación de Hogares Sin Energía	Caserío La Ceibita	0	

El Estor, Izabal

No.	Producto público	Comunidad	Beneficiarios	Monto (Q)
69	Identificación de Hogares Sin Energía	Caserío La Llorona	151	Q4,363.00
70	Identificación de Hogares Sin Energía	Caserio Las Nubes	345	
71	Identificación de Hogares Sin Energía	Caserio Nueva Sacarila	0	
72	Identificación de Hogares Sin Energía	Caserío Nuevo Jerusalen Lote 5	560	
73	Identificación de Hogares Sin Energía	Caserío Río Pita	560	
74	Identificación de Hogares Sin Energía	Caserío Río Sumach	103	
75	Identificación de Hogares Sin Energía	Caserio Sacarila	0	
76	Identificación de Hogares Sin Energía	Caserio San Marcos Raxuha	0	
77	Identificación de Hogares Sin Energía	Caserío Seacacar Abajo	177	
78	Identificación de Hogares Sin Energía	Caserio Seacacar Arriba	0	

El Estor, Izabal

No.	Producto público	Comunidad	Beneficiarios	Monto (Q)
79	Identificación de Hogares Sin Energía	Caserio Sechina Lote 15	0	Q4,363.00
80	Identificación de Hogares Sin Energía	Caserio Semanzana	0	
81	Identificación de Hogares Sin Energía	Caserio Semuc 5	345	
82	Identificación de Hogares Sin Energía	Caserio Tzulpec	0	
83	Identificación de Hogares Sin Energía	Caserio Zapotal	0	
84	Identificación de Hogares Sin Energía	Comunidad Indígena El Tikalito	0	
85	Identificación de Hogares Sin Energía	Comunidad Sarabio Chacalte Lote No, 2	0	

El Estor, Izabal

No.	Producto público	Comunidad	Beneficiarios	Monto (Q)
86	Plan Centinela verificación de calidad y cantidad en estaciones de servicio. plantas y depósitos de almacenamiento y expendios de GLP en cilindros 2 Supervisión técnica de calidad y cantidad en estaciones de servicio. por personal Delegado de la DGH. durante el período 2020-agosto 2023	El Estor	toda la población	Q3,313.62
		TOTAL	28,758	Q2,161,521.62

El Estor, Izabal

No.	Producto público	Comunidad	Beneficiarios	Monto (Q)
1	EM-002-2021. EL ESTOR - PUENTE SUMACHE (PUENTE TUNICO)	EL ESTOR	73,328	Q 16,728,031.00
2	EM-046-2021. TRAMO FRONTERAS (RIO DULCE). BIFURCACION RN-07-E - CASTILLO SAN FELIPE Y ACCESO CA-13 A RN-07 (4,2 KM)	EL ESTOR	73,328	Q 13,081,057.65
3	MEJORAMIENTO DE CARRETERA RN7E TRAMO III: PANZÓS-PUENTE CAHABONCITO-EL ESTOR (PAVIMENTACIÓN)	PANZÓS. EL ESTOR	166,834	N/A
4	REMOZAMIENTO EORM, BARRIO LA COROZA. EL ESTOR, IZABAL	EL ESTOR	363	Q 2,990,120.69
5	Familias Beneficiadas Con Subsidio Para La Vivienda	El Estor	201	Q 7,035,000.00

El Estor, Izabal

Año	No,	Producto público	Comunidad	Beneficiarios	Monto (Q)
2020	1	Instrumentos ambientales públicos	El Estor	N/I	Q 19,415,500.00
2021	2	Guardianes	El Estor	50	Q 2,913.00
2021	3	Instrumentos ambientales públicos	El Estor	N/I	Q 1,162,254.00
2022	4	Capacitaciones	El Estor	185	Q 2,913.00
2022	5	Jornadas de Limpieza	El Estor	100	Q 983.60
2022	6	Capacitaciones	El Estor	160	Q 2,913.00
2022	7	Instrumentos ambientales públicos	El Estor	N/I	Q 22,410,492.00
2023	8	Capacitaciones	El Estor	45	Q 582.60
2023	9	Instrumentos ambientales públicos	El Estor	N/I	Q 23,412,158.00

El Estor, Izabal

Dirección General del Deporte y la Recreación

Año	No.	Producto público	Comunidad	Beneficiarios	Monto (Q)
2020	1	000-024 Personas beneficiadas con actividades deportivas no escolares, no federadas y de recreación	El Estor	200	N/A
2020	2	000-025 Mujeres beneficiadas con acceso a actividades físicas, recreativas y de sensibilización para la prevención de la violencia	El Estor	400	N/A
2020	3	000-030 Festivales deportivos, recreativos y otros eventos de carácter especial, realizados para promover el acceso a la actividad física y la recreación	El Estor	N/I	N/A
2021	4	000-025 Mujeres beneficiadas con acceso a actividades físicas, recreativas y de sensibilización para la prevención de la violencia	El Estor	1,850	N/A
2021	5	000-030 Festivales deportivos, recreativos y otros eventos de carácter especial, realizados para promover el acceso a la actividad física y la recreación	El Estor	N/I	N/A
2022	6	000-025 Mujeres beneficiadas con acceso a actividades físicas, recreativas y de sensibilización para la prevención de la violencia	El Estor	1,350	N/A
2022	7	000-030 Festivales deportivos, recreativos y otros eventos de carácter especial, realizados para promover el acceso a la actividad física y la recreación	El Estor	N/I	N/A
2023	8	11-002 Personas beneficiadas con actividades deportivas no escolares, no federadas y de recreación	El Estor	100	N/A
2023	9	11-004 Mujeres beneficiadas con acceso a actividades físicas, recreativas y de sensibilización para la prevención de la violencia	El Estor	878	N/A

El Estor, Izabal

Dirección General de la Artes

Año	No.	Producto público	Comunidad	Beneficiarios	Monto (Q)
2020	1	Artistas apoyados en la Iniciativa Apoyarte 2020	El Estor	2	Q 6,000.00
2021	2	Artistas apoyados en la Iniciativa Apoyarte 2021	El Estor	2	Q 6,000.00

Dirección General de Desarrollo Cultural y Fortalecimiento de las Culturas

Año	No.	Producto público	Comunidad	Beneficiarios	Monto (Q)
2020	1	Día de la Conmemoración del 4to. Aniversario del Caso de la Sentencia Sepur Zarco	El Estor	600	Q 9.990,00
2021	2	Elaboración del documental sobre mujeres de Sepur Zarco. Dotación de insumos de tejeduría y recuperación de técnicas de alfarería.	El Estor	30	Q 388,278.00*
2021	3	Casas de Desarrollo Cultural 2021	El Estor	439	Q170,634.00*
2022	4	Proceso formativo en prácticas ancestrales a favor de la reparación cultural Q'eqchi' en tejidos de cintura, así como la promoción de productos aprendidos por artesanos (as) de la región.	El Estor	100	Q. 247,719.00
2023	5	Entrega de insumos para formar y promocionar las prácticas ancestrales a favor de la reparación cultural en artesanías y arte Q'eqchi', para el fomento de las nuevas hacedoras y portadoras de las artesanías.	El Estor	150	Q190,050.00

* El monto de cada producto corresponde a la suma de varios departamentos

El Estor, Izabal

Año	No,	Producto público	Comunidad	Beneficiarios	Monto (Q)
2020	1	Asistencia y dotación de alimentos	El Estor	1,180	Q 384,090.00
	2	Regulación del patrimonio productivo agropecuario	El Estor	1,997	Q 91,541.48
2021	1	Asistencia y dotación de alimentos	El Estor	6,871	Q 2,849,678.54
	2	Entrega de estipendios para el establecimiento de huertos familiares. para reactivación de unidades productivas; y para conservación de suelos y agua	El Estor	1,793	Q 1,793,000.00
	3	Regulación del patrimonio productivo agropecuario	El Estor	1,472	Q 107,462.85
	4	Seguro agropecuario / agrícola catastrófico	El Estor	2	Q 1,084.61
2022	1	Asistencia y dotación de alimentos	El Estor	1,644	Q 632,940.00
	2	Entrega de estipendios para el establecimiento de huertos familiares. para reactivación de unidades productivas; y para conservación de suelos y agua	El Estor	1,039	Q 1,039,000.00
	3	Regulación del patrimonio productivo agropecuario	El Estor	1,550	Q 243,432.28
	4	Seguro agropecuario / agrícola catastrófico	El Estor	125	Q 67,536.00
2023	1	Asistencia y dotación de alimentos	El Estor	296	Q 66,600.00
	2	Entrega de estipendios para el establecimiento de huertos familiares. para reactivación de unidades productivas; y para conservación de suelos y agua	El Estor	595	Q 595,000.00
	3	Regulación del patrimonio productivo agropecuario	El Estor	1,641	Q 225,800.32
	4	Seguro agropecuario / agrícola catastrófico	El Estor	768	Q 406,923.56
	5	Proyectos de sistemas de riego y centro de acopio	El Estor	147	Q 7,320,350.00

El Estor, Izabal

Dirección General del Deporte y la Recreación

Año	No.	Producto público	Comunidad	Beneficiarios	Monto (Q)
2020	1	000-024 Personas beneficiadas con actividades deportivas no escolares, no federadas y de recreación	El Estor	200	N/A
2020	2	000-025 Mujeres beneficiadas con acceso a actividades físicas, recreativas y de sensibilización para la prevención de la violencia	El Estor	400	N/A
2020	3	000-030 Festivales deportivos, recreativos y otros eventos de carácter especial, realizados para promover el acceso a la actividad física y la recreación	El Estor	N/I	N/A
2021	4	000-025 Mujeres beneficiadas con acceso a actividades físicas, recreativas y de sensibilización para la prevención de la violencia	El Estor	1850	N/A
2021	5	000-030 Festivales deportivos, recreativos y otros eventos de carácter especial, realizados para promover el acceso a la actividad física y la recreación	El Estor	N/I	N/A
2022	6	000-025 Mujeres beneficiadas con acceso a actividades físicas, recreativas y de sensibilización para la prevención de la violencia	El Estor	1350	N/A
2022	7	000-030 Festivales deportivos, recreativos y otros eventos de carácter especial, realizados para promover el acceso a la actividad física y la recreación	El Estor	N/I	N/A
2023	8	11-002 Personas beneficiadas con actividades deportivas no escolares, no federadas y de recreación	El Estor	100	N/A
2023	9	11-004 Mujeres beneficiadas con acceso a actividades físicas, recreativas y de sensibilización para la prevención de la violencia	El Estor	878	N/A

El Estor, Izabal

Dirección General de la Artes

Año	No.	Producto público	Comunidad	Beneficiarios	Monto (Q)
2020	1	Artistas apoyados en la Iniciativa Apoyarte 2020	El Estor	2	Q 6,000.00
2021	2	Artistas apoyados en la Iniciativa Apoyarte 2021	El Estor	2	Q 6,000.00

Dirección General de Desarrollo Cultural y Fortalecimiento de las Culturas

Año	No.	Producto público	Comunidad	Beneficiarios	Monto (Q)
2020	1	Día de la Conmemoración del 4to. Aniversario del Caso de la Sentencia Sepur Zarco	El Estor	600	Q 9,990.00
2021	2	Elaboración del documental sobre mujeres de Sepur Zarco. Dotación de insumos de tejeduría y recuperación de técnicas de alfarería.	El Estor	30	Q 388,278.00*
2021	3	Casas de Desarrollo Cultural 2021	El Estor	439	Q 170,634.00*
2022	4	Proceso formativo en prácticas ancestrales a favor de la reparación cultural Q'eqchi' en tejidos de cintura, así como la promoción de productos aprendidos por artesanos (as) de la región.	El Estor	100	Q 247,719.00
2023	5	Entrega de insumos para formar y promocionar las prácticas ancestrales a favor de la reparación cultural en artesanías y arte Q'eqchi', para el fomento de las nuevas hacedoras y portadoras de las artesanías.	El Estor	150	Q 190,050.00

* El monto de cada producto corresponde a la suma de varios departamentos

El Estor, Izabal

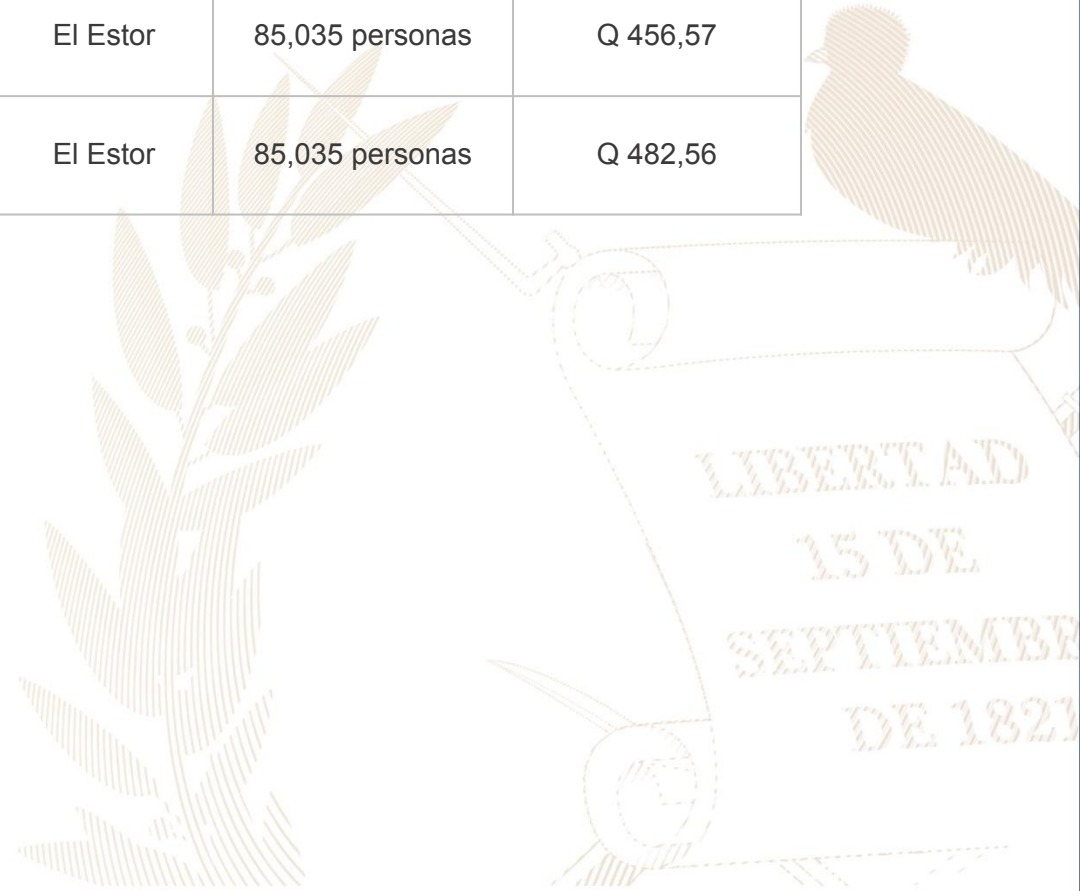
No,	Producto público	Comunidad	Beneficiarios	Monto (Q)
1	Patrullajes policiales a pie	El Estor	85,035 personas	Q 465,998.58
2	Patrullajes policiales en vehículos	El Estor	85,035 personas	Q 189,022.24
3	Patrullajes policiales en motocicletas	El Estor	85,035 personas	Q 70,710.22
4	Patrullajes policiales en bicicletas	El Estor	85,035 personas	Q 2,574.05
5	Atención a personas agredidas	El Estor	85,035 personas	Q 523,306.77
6	Patrullajes policiales	El Estor	85,035 personas	Q 622,349.17
7	Operativos policiales	El Estor	85,035 personas	Q 614,835.60
8	Patrullajes policiales en mercados	El Estor	85,035 personas	Q 86,340.85
9	Patrullajes policiales en protección a la naturaleza	El Estor	85,035 personas	Q 85,848.25
10	Operativos policiales en protección a la naturaleza	El Estor	85,035 personas	Q 13,013.04

El Estor, Izabal

No.	Producto público	Comunidad	Beneficiarios	Monto (Q)
11	Seguridad a personalidades, edificios y entidades	El Estor	85,035 personas	Q 117.097,21
12	Servicios policiales para mantener y resguardar el orden público	El Estor	85,035 personas	Q 122.529,86
13	Operativos policiales especializados para el control de homicidios	El Estor	85,035 personas	Q 612.913,95
14	Patrullajes policiales motorizados en áreas focalizadas para la reducción de homicidios	El Estor	85,035 personas	Q 292.700,61
15	Atención a mujeres víctimas de violencia con asesoría y acompañamiento policial	El Estor	85,035 personas	Q 359,99
16	Asesoría y acompañamiento policial a mujeres víctimas de violencia	El Estor	85,035 personas	Q 48.308,67

El Estor, Izabal

No.	Producto público	Comunidad	Beneficiarios	Monto (Q)
17	Operativos policiales para el control del expendio y consumo de bebidas alcohólicas, fermentadas o destiladas	El Estor	85,035 personas	Q 9.753,63
18	Puestos policiales fijos para la prevención de extorsiones	El Estor	85,035 personas	Q 456,57
19	Atención de denuncias recibidas por extorsión	El Estor	85,035 personas	Q 482,56



El Estor, Izabal

No.	Producto público	Comunidad	Beneficiarios	Monto (Q)
1	Mejoramiento red vial terciaria	El Estor	85,035	Q4,124,409.16
2	Reconstrucción de viviendas afectadas por los ciclones tropicales ETA e IOTA	El Estor	74,849	Q25,000.00
3	Apoyo a reforestación	El Estor	85,035	Q14,500.00
4	Operación de Protección ambiental	El Estor	85,035	Q2,442,410.00
5	Operaciones Terrestres	El Estor	458,107*	Q123,140,126.75*
6	Operaciones marítimas	El Estor	458,107*	Q79,839,017.47*
7	Acciones de Prevención, contención y respuesta ante Covid-19	El Estor	33,693*	Q3,168,926.93*

*Los datos corresponden a nivel Departamental

El Estor, Izabal

No.	Producto público	Comunidad	Beneficiarios	Monto (Q)
8	Operaciones Terrestres	El Estor	458,107*	Q 55,353,510.00*
9	Operaciones Marítimas	El Estor	458,107*	Q 35,888,950.00*
10	Acciones de Prevención, contención y respuesta ante Covid-19*	El Estor	33,693*	Q 3,326,641.66*

*Los datos corresponden a nivel Departamental

El Estor, Izabal

No.	Producto público	Comunidad	Beneficiarios	Monto (Q)
1	Niños Monitoreados con Desnutrición Aguda, Moderada y Severa, diagnosticados por el Ministerio de Salud Pública.	Naranjal Yaxte, Casco urbano, Sexan, San Pablo I, China chabilchoc, Chabilchoc, San Marcos, Raxruha, Bocancha, La Unión, Balandra, Playa Pataxte, Aldea Cotoxha Abajo, Caserío Setaña, Aldea Sepur Limite, Las Nubes, Cadena Semuc, Seacacar Abajo, Semanzana, Seaman, Semococh.	34	N/A
2	Entrega de Asistencia Alimentaria a niños con Desnutrición Aguda Moderada y Severa, por VISAN-MAGA, en coordinación con MIDES, MAGA, MSPAS.	Naranjal Yaxte, Casco urbano, Sexan, San Pablo I, China chabilchoc, Chabilchoc, San Marcos, Raxruha, Bocancha, La Unión, Balandra, Playa Pataxte, Aldea Cotoxha Abajo, Caserío Setaña, Aldea Sepur Limite, Las Nubes, Cadena Semuc, Seacacar Abajo, Semanzana, Seaman, Semococh.	38	N/A
3	Participación activa de los integrantes de la COMUSSAN	MAGA, MIDES, MSPAS, RENAP, MINDEF, CRUZ ROJA, MUNICIPALIDAD, EMPRESA PRIVADA NATURACEITES, PMA, MINEDUC, PNC.	25	N/A
4	Realización de 40 reuniones ordinarias y extraordinarias de CODESAN, con la participación de instituciones públicas con participación obligatoria e invitadas donde se coordinan actividades para el mejoramiento de la SAN en el Departamento de Izabal	Instituciones Públicas y Sociedad Civil Organizada	26 Instituciones Públicas participando*	N/A

El Estor, Izabal

No.	Producto público	Comunidad	Beneficiarios	Monto (Q)
5	Apoyo en la conformación del Expediente de Gestión de Asistencia Alimentaria COVID 19 I Fase	Los 5 Municipios del Departamento de Izabal	24.338*	N/A
6	Apoyo en la conformación del Expediente por Emergencia ETA e IOTA	Los 5 Municipios del Departamento de Izabal	25.314*	N/A

*La cantidad de beneficiarios corresponde a nivel departamental



El Estor, Izabal

Inversiones de Consejos de Desarrollo Departamental

Ejercicio fiscal 2020

No.	SNIP	Producto público	Comunidad	Beneficiarios	Monto (Q)
1	243513	PUENTE VEHICULAR	ALDEA RÍO SAUCE	2724	Q1,750,000.00
2	243554	CAMINO RURAL	LOTE 5 A SARABIA CHACALTE	685	Q1,943,012.00
3	243559	PUENTE VEHICULAR	CASERIO SEMUY	940	Q1,650,000.00
4	243562	MEJORAMIENTO DE CALLE	ALDEA AGUA CALIENTE EL PARAÍSO	2500	Q1,100,000.00
5	244573	MEJORAMIENTO DE CALLE	ALDEA CHICHIPATE	3000	Q3,000,000.00
6	244575	MEJORAMIENTO DE CALLE	ALDEA EL BONGO	2000	Q1,750,000.00
7	223862	AGUA POTABLE	ALDEA SEMANZANA	710	Q1,055,054.00

El Estor, Izabal

Ejercicio fiscal 2020

No.	SNIP	Producto público	Comunidad	Beneficiarios	Monto (Q)
8	226748	AGUA POTABLE	BARRIO EL CENTRO	20000	Q1,505,230.60
9	244592	AGUA POTABLE	BARRIO SAN JORGE	25000	Q1,200,000.00
10	243498	AGUA POTABLE	ALDEA BALANDRA	550	Q1,600,000.00
11	223876	ESCUELA PRIMARIA	BARRIO SEMO ALDEA CHICHIPATE	1500	Q1,050,000.00
12	223874	INSTITUTO BÁSICO	ALDEA SOCELA	758	Q860,000.00
13	223864	AGUA POTABLE	ALDEA RÍO SAUCE	600	Q666,900.00
14	223865	DOTACIÓN DE LETRINAS	ALDEA PATAXTE	855	Q1,141,350.40
		TOTAL		61822	Q20,271,547.00

El Estor, Izabal

Ejercicio fiscal 2021

No.	SNIP	Producto público	Comunidad	Beneficiarios	Monto (Q)
1	243513	PUENTE VEHICULAR	RÍO SAUCE LOTE 12	2724	Q335,300.00
2	243554	CAMINO RURAL	SARABIA CHACALTE LOTE 2	685	Q461,465.35
3	243562	MEJORAMIENTO DE CALLE	AGUA CALIENTE EL PARAÍSO	2500	Q312,180.00
4	244573	MEJORAMIENTO DE CALLE	CHICHIPATE	3000	Q886,500.00
5	244575	MEJORAMIENTO DE CALLE	EL BONGO	2000	Q239,400.00
6	223862	AGUA POTABLE	SE MANZANA	710	Q844,043.20
7	244592	AGUA POTABLE	SAN JORGE	2500	Q894,360.00
8	243498	AGUA POTABLE	BALANDRA	550	Q1,280,000.00
9	223876	ESCUELA PRIMARIA	CHICHIPATE	1500	Q202,440.00
10	223874	INSTITUTO BÁSICO	SOCELA	758	Q688,000.00

El Estor, Izabal

Ejercicio fiscal 2021

No.	SNIP	Producto público	Comunidad	Beneficiarios	Monto (Q)
11	260468	AGUA POTABLE	LA COROZA	2000	Q1,495,000.00
12	260353	ESCUELA PRIMARIA	LAS BRISAS	1500	Q595,000.00
13	260442	MEJORAMIENTO DE CALLE	BOCANCHA	725	Q890,000.00
14	261276	CAMINO RURAL	NIMLABENQUE A SE MANZANA	3200	Q2,902,300.45
15	260141	ESCUELA PRIMARIA	EL ESFUERZO	4000	Q1,200,000.00
16	260186	CAMINO RURAL	CAXLAMPON	3500	Q1,900,000.00
17	243512	CAMINO RURAL	CHINAMOCOCH	2000	Q890,000.00
18	260169	AGUA POTABLE	SAN MARCOS	5000	Q1,495,000.00
19	260174	CAMINO RURAL	NUEVA ESPERANZA TUNICO	812	Q840,000.00
20	243556	CAMINO RURAL	SAN PABLO I	780	Q820,558.00
21	261309	ESCUELA PRIMARIA	BUENA VISTA II	1000	Q1,100,000.00
		TOTAL		41444	Q20,271,547.00

El Estor, Izabal

Ejercicio fiscal 2022

No.	SNIP	Producto público	Comunidad	Beneficiarios	Monto (Q)
1	223862	AGUA POTABLE	SE MANZANA	150	Q158,047.09
2	261309	ESCUELA PRIMARIA	BUENA VISTA II	200	Q219,560.00
3	281244	INSTITUTO BÁSICO	CAXLAMPON	300	Q674,585.00
4	281243	CENTRO COMUNITARIO DE SALUD	SEMUY II	1500	Q1,895,000.00
5	281245	CAMINO RURAL	SEXAN HACIA CASERÍO SECHINA	1600	Q1,819,014.00
6	277447	CAMINO RURAL	CASERIO RIO ZARCO	1500	Q2,500,000.00
7	277448	MEJORAMIENTO DE CALLE	PLAYA PATAXTE	1200	Q2,500,000.00
8	277450	AGUA POTABLE	EL ESFUERZO	250	Q1,500,300.00
9	277452	ESCUELA PREPRIMARIA	CHICHIPATE	300	Q794,000.00
10	261259	CENTRO DE SALUD	EL CENTRO	5000	Q4,591,970.91
11	277454	AGUAS RESIDUALES	CABECERA MUNICIPAL	300	Q4.100,000.00
		TOTAL		12300	Q20,752,477.00

El Estor, Izabal

Ejercicio fiscal 2023

No.	SNIP	Producto público	Comunidad	Beneficiarios	Monto (Q)
1	223862	AGUA POTABLE	ALDEA SE MANZANA	175	Q158,047.09
2	261309	ESCUELA PRIMARIA	BUENA VISTA II	60	Q219,560.00
3	277450	AGUA POTABLE	BARRIO EL ESFUERZO	200	Q679,935.96
4	261259	CENTRO DE SALUD	BARRIO EL CENTRO	250	Q2,256,494.51
5	277454	AGUAS RESIDUALES	RESIDUALES CABECERA MUNICIPAL	250	Q991,380.00
6	298152	CAMINO RURAL	COMUNIDAD CADENA SEMUC	1500	Q3,000,000.00
7	298154	INSTITUTO BÁSICO	ALDEA SEPUR LIMITE	250	Q2,000,000.00

El Estor, Izabal

Ejercicio fiscal 2023

No.	SNIP	Producto público	Comunidad	Beneficiarios	Monto (Q)
8	298158	ESCUELA PRIMARIA	BARRIO VISTA HERMOSA	200	Q875,000.00
9	298159	EDIFICIO PARA EDUCACIÓN SUPERIOR	BARRIO SAN FRANCISCO	1500	Q4,108,979.44
10	298164	ESCUELA PRIMARIA	BARRIO SINAI	90	Q700,000.00
11	298168	MEJORAMIENTO DE CALLE	ALDEA LA ENSENADA	1500	Q1,200,000.00
12	298171	MEJORAMIENTO DE CALLE	ALDEA EL BONGO	1500	Q2,942,272.00
13	298173	ESCUELA PRIMARIA	BARRIO SAN JOSE CANTON	120	Q1,200,000.00
14	298230	MEJORAMIENTO DE CALLE	ALDEA CHINEBAL	1500	Q1,051,983.00
15	300100	EDIFICIO PARA APRENDIZAJE DE LENGUAS	EL ESTOR	200	Q2,028,506.00
		TOTAL		9295	Q23,412,158.00

El Estor, Izabal

Ejercicio fiscal 2024

No.	SNIP	Producto público	Comunidad	Beneficiarios	Monto (Q)
1	298206	ESCUELA PRIMARIA	ALDEA CHINABENQUE	200	Q1,261,383.00
2	298163	ESCUELA PRIMARIA	CASERÍO SANTA ROSA BALANDRA	200	Q899,000.00
3	316894	AGUA POTABLE	BARRIO TRES QUEBRADAS	250	Q1,500,000.00
4	313563	AGUA POTABLE	ALDEA SEMUY LOTE 14	250	Q1,700,000.00
5	313566	INSTITUTO BÁSICO	ALDEA CHICHIPATE	300	Q1,210,520.00
6	316884	ESCUELA PRIMARIA	BARRIO SEMO ALDEA CHICHIPATE	200	Q898,000.00

El Estor, Izabal

Ejercicio fiscal 2024

No.	SNIP	Producto público	Comunidad	Beneficiarios	Monto (Q)
7	316885	CAMINO RURAL	ALDEA EL BONGO HACIA CASERÍO SAN MARCOS RAXRUHÁ	1500	Q3,500,000.00
8	316897	DRENAJES	CABECERA MUNICIPAL	300	Q7,760,850.00
9	316886	PUENTE VEHICULAR	ALDEA SOCELA	1200	Q899,000.00
10	316887	CAMINO RURAL	ALDEA CAXLAMPÓN HACIA CASERÍO SANTA LUCÍA	1500	Q2,950,000.00
11	316888	CAMINO RURAL	CRUCE SECACAO HACIA CASERÍO PLAN GRANDE	1000	Q851,636.00
12	318256	ESCUELA PRIMARIA	ALDEA CHICHIPATE	200	Q1,215,887.00
13	318262	PUESTO DE SALUD	ALDEA BALANDRA	4000	Q2,500,000.00
		TOTAL		11,100	Q27,146,276.00

El Estor, Izabal

No.	Producto público	Comunidad	Beneficiarios	Monto (Q)
1	PERSONAS BENEFICIADAS CON FORMACIÓN OCUPACIONAL CERTIFICABLE	EL ESTOR	47	N/A
2	PERSONAS BENEFICIADAS CON CAPACITACIÓN NO CERTIFICABLE	EL ESTOR	2495	N/A
3	PERSONAS BENEFICIADAS CON CERTIFICACIÓN LABORAL	EL ESTOR	521	N/A
4	EMPRESAS BENEFICIADAS CON ASISTENCIA TÉCNICA	EL ESTOR	27	N/A

El Estor, Izabal

Año	No.	Producto público	Comunidad	Beneficiarios	Monto (Q)
2020 - 2022	1	PERSONAS BENEFICIADAS CON FORMACIÓN OCUPACIONAL CERTIFICABLE	EL ESTOR	47	N/A
			TOTAL GENERAL	47	
2020 - 2022	1	PERSONAS BENEFICIADAS CON CAPACITACIÓN NO CERTIFICABLE	EL ESTOR	2153	N/A
2023	2	PERSONAS BENEFICIADAS CON CAPACITACIÓN NO CERTIFICABLE	EL ESTOR	342	N/A
			TOTAL GENERAL	2495	
2020 - 2022	1	PERSONAS BENEFICIADAS CON CERTIFICACIÓN LABORAL	EL ESTOR	521	N/A
			TOTAL GENERAL	521	
2020 - 2022	1	EMPRESAS BENEFICIADAS CON ASISTENCIA TÉCNICA	EL ESTOR	26	N/A
2023	2	EMPRESAS BENEFICIADAS CON ASISTENCIA TÉCNICA	EL ESTOR	1	N/A
			TOTAL GENERAL	27	

El Estor, Izabal

No.	Producto público	Comunidad	Beneficiarios	Monto (Q)
1	Cursos de capacitación	El Estor	70	Q 11,011.00
2	Elaboración de murales como parte del proyecto "Arte y Turismo, un país con más color"	El Estor	Turistas nacionales e internacionales	Q 550.00
3	FITUR, MADRID 2020	El Estor, Lago de Izabal	Sector turístico	Q 61,573.23
4	TRAVEL AND ADVENTURE SHOW, WASHINGTON 2020	El Estor, Lago de Izabal	Sector turístico	Q 6,800.00
5	ITB	El Estor, Lago de Izabal	Sector turístico	Q 29,557.65
6	TRAVEL AND ADVENTURE SHOW, SAN FRANCISCO	El Estor, Lago de Izabal	Sector turístico	Q 4,869.57
7	ANATO	El Estor, Lago de Izabal	Sector turístico	Q 34,599.30
8	TRAVEL AND ADVENTURE SHOW, LOS ANGELES	El Estor, Lago de Izabal	Sector turístico	Q 13,426.08
9	BIT	El Estor, Lago de Izabal	Sector turístico	Q 45,064.97
10	FITUR	El Estor, Lago de Izabal	Sector turístico	Q 60,452.17
11	TOP RESA	El Estor, Lago de Izabal	Sector turístico	Q 43,826.10
12	FITUR	El Estor, Lago de Izabal	Sector turístico	Q 57,850.92
13	ANATO	El Estor, Lago de Izabal	Sector turístico	Q 23,268.25
14	TRAVEL & ADV. LOS ÁNGELES	El Estor, Lago de Izabal	Sector turístico	Q 11,968.19
15	SEATRADE	El Estor, Lago de Izabal	Sector turístico	Q 19,487.50

El Estor, Izabal

No.	Producto público	Comunidad	Beneficiarios	Monto (Q)
16	TRAVEL & ADV. SAN FRANCISCO	El Estor, Lago de Izabal	Sector turístico	Q 11,927.69
17	IBTM AMÉRICAS	El Estor, Lago de Izabal	Sector turístico	Q 20,806.60
18	top resa	El Estor, Lago de Izabal	Sector turístico	Q 4,850.74
19	WTM Londres	El Estor, Lago de Izabal	Sector turístico	Q 2,100.80
20	ANATO VIRTUAL	El Estor, Lago de Izabal	Sector turístico	Q 2,100.80
21	ROMANCE	El Estor, Lago de Izabal	Sector turístico	Q 2,600.63
22	FITUR	El Estor, Lago de Izabal	Sector turístico	Q 118,221.89
23	ITB	El Estor, Lago de Izabal	Sector turístico	Q 81,824.74
24	TIANGUIS TURÍSTICO	El Estor, Lago de Izabal	Sector turístico	Q 41,147.83
25	SEATRADE	El Estor, Lago de Izabal	Sector turístico	Q 39,787.38
26	CLIA	El Estor, Lago de Izabal	Sector turístico	Q 25,913.19
27	ARABIAN TRAVEL MARKET	El Estor, Lago de Izabal	Sector turístico	Q 54,554.09
28	FIEXPO	El Estor, Lago de Izabal	Sector turístico	Q 30,429.99
29	BIRDFAIR	El Estor, Lago de Izabal	Sector turístico	Q 5,217.39
30	SEATRADE HAMBURGO	El Estor, Lago de Izabal	Sector turístico	N/A

El Estor, Izabal

No.	Producto público	Comunidad	Beneficiarios	Monto (Q)
31	IBTM Américas	El Estor, Lago de Izabal	Sector turístico	Q 31,652.17
32	TOP RESA	El Estor, Lago de Izabal	Sector turístico	Q 53,913.04
33	ITT MONTREAL	El Estor, Lago de Izabal	Sector turístico	N/A
34	WTM Londres	El Estor, Lago de Izabal	Sector turístico	N/A
35	Activación promocional (BTL) en Palenque, México	El Estor, Lago de Izabal, Finca El Paraíso	Sector turístico	Q 41,171.35
36	Activación promocional (BTL) en Costa Rica	El Estor, Lago de Izabal, Finca El Paraíso	Sector turístico	Q 41,171.35
37	Activación promocional (BTL) en Ciudad de México	El Estor, Lago de Izabal, Finca El Paraíso	Sector turístico	Q 41,171.35
38	Activación promocional (BTL) en Honduras	El Estor, Lago de Izabal, Finca El Paraíso	Sector turístico	Q 41,171.35
39	Activación promocional (BTL) en El Salvador	El Estor, Lago de Izabal, Finca El Paraíso	Sector turístico	Q 41,171.35
40	Activación promocional (BTL) en Centro Comercial Cayalá	El Estor, Lago de Izabal, Finca El Paraíso	Turismo Interno (Empresarios de hoteles, restaurantes y tour operadores)	Q 8,258.18
41	Activación promocional (BTL) en Centro Comercial Miraflores	El Estor, Lago de Izabal, Finca El Paraíso	Sector turístico (Empresarios de hoteles, restaurantes y tour operadores)	Q 8,258.18
42	Activación promocional (BTL) en Centro Comercial Cayalá	El Estor, Lago de Izabal, Finca El Paraíso	Sector turístico (Empresarios de hoteles, restaurantes y tour operadores)	Q 8,258.18
43	Activación promocional (BTL) en Centro Comercial Miraflores	El Estor, Lago de Izabal, Finca El Paraíso	Sector turístico (Empresarios de hoteles, restaurantes y tour operadores)	Q 8,258.18

El Estor, Izabal

No.	Producto público	Comunidad	Beneficiarios	Monto (Q)
44	Activación promocional (BTL) en El Salvador para fiestas agostinas	El Estor, Lago de Izabal, Finca El Paraíso	Sector turístico (Empresarios de hoteles, restaurantes y tour operadores)	Q 8,258.18
45	Activación promocional (BTL) en El Salvador previo a vacaciones de fin de año	El Estor, Lago de Izabal, Finca El Paraíso	Sector turístico (Empresarios de hoteles, restaurantes y tour operadores)	Q 8,258.18
46	Activación promocional (BTL) en El Salvador	El Estor, Lago de Izabal, Finca El Paraíso	Sector turístico	Q 45,724.83
47	Activación promocional (BTL) en Festival Cuscún	El Estor, Lago de Izabal, Finca El Paraíso	Sector turístico	Q 45,724.83
48	Activación promocional (BTL) en El Salvador previo a fiestas agostinas	El Estor, Lago de Izabal, Finca El Paraíso	Sector turístico	Q 45,724.83
49	Activación promocional (BTL) en La Antigua Guatemala Foro Forbes	El Estor, Lago de Izabal, Finca El Paraíso	Sector turístico	Q 45,724.83
50	Activación promocional (BTL) en "Logrando un Cambio Social"	El Estor, Lago de Izabal, Finca El Paraíso	Sector turístico	Q 45,724.83
51	Activación promocional (BTL) en El Salvador	El Estor, Lago de Izabal, Finca El Paraíso	Sector turístico (Empresarios de hoteles, restaurantes y tour operadores)	Q 86,886.15
52	Activación promocional (BTL) en Obelisco	El Estor, Lago de Izabal, Finca El Paraíso	Sector turístico (Empresarios de hoteles, restaurantes y tour operadores)	N/A

El Estor, Izabal

No.	Producto público	Comunidad	Beneficiarios	Monto (Q)
53	Activación promocional (BTL) en Miraflores	El Estor, Lago de Izabal, Finca El Paraíso	Sector turístico (Empresarios de hoteles, restaurantes y tour operadores)	Q 22,800.00
54	Activación promocional (BTL) en La Antigua Guatemala 21k	El Estor, Lago de Izabal, Finca El Paraíso	Sector turístico (Empresarios de hoteles, restaurantes y tour operadores)	N/A
55	Activación promocional (BTL) en Media Maratón de Cobán, Alta Verapaz	El Estor, Lago de Izabal, Finca El Paraíso	Sector turístico (Empresarios de hoteles, restaurantes y tour operadores)	Q 25,061.38
56	Activación promocional (BTL) en Centro comercial Avia y Ciudad Cayalá	El Estor, Lago de Izabal, Finca El Paraíso	Sector turístico (Empresarios de hoteles, restaurantes y tour operadores)	N/A
57	Activación promocional (BTL) en C.C. Peri Roosevelt	El Estor, Lago de Izabal, Finca El Paraíso	Sector turístico (Empresarios de hoteles, restaurantes y tour operadores)	N/A
58	Activación promocional (BTL) en El Salvador	El Estor, Lago de Izabal, Finca El Paraíso	Sector turístico (Empresarios de hoteles, restaurantes y tour operadores)	Q 89,000.00
59	Activación promocional (BTL) en C.C. Peri Roosevelt	El Estor, Lago de Izabal, Finca El Paraíso	Sector turístico (Empresarios de hoteles, restaurantes y tour operadores)	N/A

El Estor, Izabal

No.	Producto público	Comunidad	Beneficiarios	Monto (Q)
60	Activación promocional (BTL) en Ciudad Cayala	El Estor, Lago de Izabal, Finca El Paraíso	Sector turístico (Empresarios de hoteles, restaurantes y tour operadores)	N/A
61	Activación promocional (BTL) en Universidad del Istmo	El Estor, Lago de Izabal, Finca El Paraíso	Sector turístico (Empresarios de hoteles, restaurantes y tour operadores)	N/A
62	Activación promocional (BTL) en Miraflores 21K	El Estor, Lago de Izabal, Finca El Paraíso	Sector turístico (Empresarios de hoteles, restaurantes y tour operadores)	Q 24,900.00
63	Activación promocional (BTL) en Metamercado	El Estor, Lago de Izabal, Finca El Paraíso	Sector turístico (Empresarios de hoteles, restaurantes y tour operadores)	N/A
64	Activación promocional (BTL) en Centranorte	El Estor, Lago de Izabal, Finca El Paraíso	Sector turístico (Empresarios de hoteles, restaurantes y tour operadores)	N/A
65	Sitio web paseoguatemala.gt	El Estor, Lago de Izabal, Finca el Paraíso	Sector local	N/A
66	Gira de familiarización con agencias de viajes de El Salvador	El Estor, Finca El Paraíso	Sector turístico local	Q 11,142.85
67	Gira de influenciadores nacionales para promoción de Izabal	El Estor, Reserva Natural Cañón Seacacar	Sector turístico local	Q 4,093.33
68	Promoción y publicidad en medios abordo, año 2020.	El Estor, Lago de Izabal y Finca El Paraíso	Sector turístico local	Q 6,905.99

El Estor, Izabal

No.	Producto público	Comunidad	Beneficiarios	Monto (Q)
1	Formulación de proyectos	El Estor	2 entidades	Q 122,807.34
2	Préstamos	El Estor	1 entidad	Q 3,132,000.00
3	Servicios de laboratorio de agua	El Estor	2 entidades	

Año	No.	Producto público	Comunidad	Beneficiarios	Monto (Q)
2020	1	Capacitación en Gestión Municipal a autoridades, funcionarios y empleados municipales	Área Urbana	2,062 personas	Q 544,003.18
	2	Capacitación en gestión social a empleados municipales y sociedad civil urbana organizada	Área Urbana	1,813 personas	Q 715,024.39
	3	Capacitación en temas de administración, finanzas y en elaboración de instrumentos dirigida a autoridades, funcionarios y empleados municipales	Área Urbana	231 personas	Q 878,075.56
2021	1	Capacitación en Gestión Municipal a autoridades, funcionarios y empleados municipales	Área Urbana	3,884 personas	Q 592,142.96
	2	Capacitación en gestión social a empleados municipales y sociedad civil urbana organizada	Área Urbana	2,381 personas	Q 771,469.21
	3	Capacitación en temas de administración, finanzas y en elaboración de instrumentos dirigida a autoridades, funcionarios y empleados municipales	Área Urbana	1,034 personas	Q 776,018.27

*Nota: Cifras a nivel nacional

El Estor, Izabal

Año	No.	Producto público	Comunidad	Beneficiarios	Monto (Q)
2022	1	Capacitación en Gestión Municipal a autoridades, funcionarios y empleados municipales	Área Urbana	4,389 personas	Q 588,997.74
	2	Capacitación en gestión social a empleados municipales y sociedad civil urbana organizada	Área Urbana	2,803 personas	Q 805,028.26
	3	Capacitación en temas de administración, finanzas y en elaboración de instrumentos dirigida a autoridades, funcionarios y empleados municipales	Área Urbana	231 personas	Q 785,660.88
2023	1	Capacitación en Gestión Municipal a autoridades, funcionarios y empleados municipales	Área Urbana	2,126 personas	Q 374,429.30
	2	Capacitación en gestión social a empleados municipales y sociedad civil urbana organizada	Área Urbana	1,818 personas	Q 512,970.23
	3	Capacitación en temas de administración, finanzas y en elaboración de instrumentos dirigida a autoridades, funcionarios y empleados municipales	Área Urbana	109 personas	Q 474,689.80

*Nota: Cifras a nivel nacional

El Estor, Izabal

Año	No.	Producto público	Comunidad	Hect. Afec.	Beneficiarios	Monto (Q)
2021	1	Coordinadoras Municipales para la Reducción de Desastres	El Estor		41	Q 1.383.978,57
2023	1	Incendios Forestales y No Forestales Atendidos	Lote 15, Comunidad Las Nube	90	N/I	Q 5.607.818,70
	2		Comunidad Cerro Alto Caledonia	200	N/I	
	3		Caserío Cerro Alto Nueva Caledonia, Sierra Santa Cruz	800	N/I	

** NOTA: El monto consignado representa lo ejecutado en forma global para el ejercicio fiscal indicado

LIBERTAD
15 DE
SEPTIEMBRE
DE 1821

El Estor, Izabal

Actividades Realizadas en el Municipio

No.	Producto público	Comunidad	Beneficiarios	Monto (Q)
1	EXPEDIENTE LEVANTAMIENTO CATASTRAL POR PREDIO, FINALIZADO	EL ESTOR	11,446	Q. 2,861,500.00
2	INFORMES CIRCUNSTANCIADOS DE PREDIOS, FINALIZADO	EL ESTOR	11,41	Q. 912,800.00
3	DICTAMEN JURÍDICO Y DECLARATORIA DE PREDIO CATASTRADO, ELABORADO	EL ESTOR	7,799	Q. 701,910.00
4	NOTIFICACIÓN DE DECLARATORIA DE PREDIO CATASTRADO, REALIZADO	EL ESTOR	7,045	Q. 880,625.00
5	INSCRIPCIÓN DE PREDIO CATASTRADO EN EL REGISTRO PÚBLICO	EL ESTOR	6,682	Q. 1,002,300.00
6	CAPACITACIÓN SOBRE SIG Y NORMAS TÉCNICAS CATASTRALES	EL ESTOR	1	Q. 50,000.00
7	ACOMPAÑAMIENTO TÉCNICO EN EL PROCESO DE IMPLEMENTACIÓN DEL PDM-OT	EL ESTOR	1	Q. 100,000.00
8	TRASLADO DE INFORMACIÓN CATASTRAL PARA EL USO Y MANEJO MULTIFINALITARIO POR MEDIO DEL SAIM	EL ESTOR	1	Q. 50,000.00
9	TRASLADO DE ORTOFOTOS POR MEDIO DEL SAIM	EL ESTOR	N/I	N/A
10	ACOMPAÑAMIENTO SOBRE ORDENAMIENTO TERRITORIAL Y CATASTRO	EL ESTOR	1	Q. 50,000.00

El Estor, Izabal

Actividades Realizadas en el Municipio 2020 - 2023

No.	Producto público	Comunidad	Beneficiarios	Monto (Q)
1	CAPACITACIÓN SOBRE SIG Y NORMAS TÉCNICAS CATASTRALES	EL ESTOR	1	Q. 50,000.00
2	ACOMPAÑAMIENTO TÉCNICO EN EL PROCESO DE IMPLEMENTACIÓN DEL PDM-OT	EL ESTOR	1	Q. 100,000.00
3	TRASLADO DE INFORMACIÓN CATASTRAL PARA EL USO Y MANEJO MULTIFINALITARIO POR MEDIO DEL SAIM	EL ESTOR	1	Q. 50,000.00
4	ACOMPAÑAMIENTO SOBRE ORDENAMIENTO TERRITORIAL Y CATASTRO	EL ESTOR	1	Q. 50,000.00

Acciones Pendientes

Las actividades que se continuarán desarrollando son, principalmente de establecimiento catastral para avanzar el municipio (levantamiento catastral, actualización catastral, análisis catastral, análisis jurídico y Registro Público), asistencia técnica para el uso y manejo multifinalitario de la información catastral, que incluye capacitaciones y dotación de usuarios para acceder a la plataforma que contiene la capa predial del municipio; regularización de predios y declaratoria administrativa de tierras comunales (en caso aplique).

Alejandro Eduardo Giammattei Falla
Señor Presidente de la República

Secretaría de Coordinación
Ejecutiva de la Presidencia

Álvaro Leonel Díaz Velásquez
Secretario de Coordinación Ejecutiva

Danilo José Soto Castañeda
Subsecretario de Coordinación Ejecutiva

Victor Hugo Paiz Gómez
Subsecretario para la Descentralización

Leonel Eduardo Girón Véliz
Director del Sistema de Consejos de Desarrollo

Luis Eduardo Orozco Orellana
Director General para la Descentralización

Jonathan Arnulfo Del Cid López
Director de Informática

Jesús Felipe Polanco Tello
Director Técnico de Operaciones

Luis Alfonso Rodas Guzmán
Director de Planificación

Jennifer Cristina García Marroquín
Directora de Comunicación social

Luz Azucena Mendoza Cajbón
Directora Administrativa Financiera

María José Sánchez Mejía
Directora de Asesoría Jurídica

Alberto Emmanuel Soto de León
Director de Auditoría Interna

Isis Ana Graciela Serrano Lemus
Asesoría Técnica

Saúl Nehemias Obando Mejía
Dirección Técnica de Operaciones

David Roberto Barrera Valenzuela
Dirección Técnica de Operaciones

Autorizado

Alejandro Eduardo Giammattei Falla
Señor Presidente de la República

Álvaro Leonel Díaz Velásquez
Secretario de Coordinación Ejecutiva de la Presidencia

Elaborado

Despacho
Secretaría de Coordinación Ejecutiva de la Presidencia

Subsecretaría de Coordinación Ejecutiva
Secretaría de Coordinación Ejecutiva de la Presidencia

Revisado

Dirección del Sistema de Consejos de Desarrollo
Dirección Técnica de Operaciones
Dirección de Descentralización

Diseño y diagramación

Dirección de Comunicación Social

340 municipios
fuertes,
hacen un Estado fuerte!

ACCESO A INFORMACIÓN DIGITAL



<https://scep.gob.gt/carta-de-navegacion-municipal/>