



Carta de navegación Municipal

MUNICIPALIDAD DE CABAÑAS, ZACAPA



GOBIERNO de GUATEMALA
DR. ALEJANDRO GIAMMATTEI

MINISTERIO DE SERVICIOS PÚBLICOS



GOBIERNO de GUATEMALA
DR. ALEJANDRO GIAMMATTEI

MINISTERIO DE TRABAJO Y PREVISIÓN SOCIAL



GOBIERNO de GUATEMALA
DR. ALEJANDRO GIAMMATTEI

MINISTERIO DE CULTURA Y DEPORTE



GOBIERNO de GUATEMALA
DR. ALEJANDRO GIAMMATTEI

MINISTERIO DE AMBIENTE Y RECURSOS NATURALES



GOBIERNO de GUATEMALA
DR. ALEJANDRO GIAMMATTEI

MINISTERIO DE SALUD PÚBLICA Y ASISTENCIA SOCIAL



GOBIERNO de GUATEMALA
DR. ALEJANDRO GIAMMATTEI

MINISTERIO DE AGRICULTURA, GANADERÍA Y ALIMENTACIÓN



GOBIERNO de GUATEMALA
DR. ALEJANDRO GIAMMATTEI

MINISTERIO DE COOPERACIÓN



GOBIERNO de GUATEMALA
DR. ALEJANDRO GIAMMATTEI

MINISTERIO DE EDUCACIÓN



GOBIERNO de GUATEMALA
DR. ALEJANDRO GIAMMATTEI

SECRETARÍA DE SEGURIDAD ALIMENTARIA Y NUTRICIONAL DE LA PRESIDENCIA DE LA REPÚBLICA



GOBIERNO de GUATEMALA
DR. ALEJANDRO GIAMMATTEI

SECRETARÍA PRESIDENCIAL DE LA VELOCIDAD



GOBIERNO de GUATEMALA
DR. ALEJANDRO GIAMMATTEI

COMISIÓN PRESIDENCIAL DE ASUNTOS MUNICIPALES



Instituto Guatemalteco de Turismo



SEGEPLAN



LIBERTAD
15 DE
SEPTIEMBRE
DE 1821

Estimados Alcaldes y Alcaldesas:

Me dirijo a ustedes con un mensaje de profundo compromiso y gratitud en este importante momento de transición de gobierno. Como Presidente de la República de Guatemala, identificado plenamente con el municipalismo y la necesidad de fortalecer el poder local, es mi deber informarles sobre los alcances y resultados a nivel local y nacional, y cómo orientar de mejor manera los retos del desarrollo en las 340 municipalidades del país.

En este sentido, deseo resaltar el análisis exhaustivo realizado por la Secretaría de Coordinación Ejecutiva de la Presidencia, los Ministerios y demás instituciones que reportan los logros alcanzados a nivel sectorial y del Sistema de Consejos de Desarrollo, así como las brechas que se deben superar. Los datos recopilados en este análisis, proporcionan una base sólida para la toma inteligente y oportuna de decisiones en cada municipalidad, por lo que se ilustran las prioridades de su municipio, así como las transferencias financieras que el Organismo Ejecutivo traslada de manera efectiva y oportuna a todas las municipalidades del país, lo que ha permitido ir cerrando brechas y asegurar un futuro más próspero.

El Sistema de Consejos de Desarrollo ha sido una herramienta fundamental para fomentar la participación ciudadana y garantizar que las necesidades de nuestras comunidades sean atendidas de manera adecuada. Gracias al esfuerzo conjunto entre el Gobierno central y las

municipalidades, se han logrado avances notables en el desarrollo local y en la mejora de la calidad de vida de nuestros ciudadanos, fortaleciendo así el municipalismo.

Es importante reconocer que aún existen retos por alcanzar. Estos retos y brechas demandan como país, redoblar esfuerzos y a trabajar de la mano para superar las adversidades. Con la información proporcionada por el Gobierno central en este documento, estamos en una posición sólida para tomar decisiones informadas que nos permitan avanzar hacia una Guatemala con más desarrollo. Hacer gobierno implica recordar que el verdadero poder radica en la unidad, complementariedad y colaboración, por lo que trabajar en conjunto para beneficio de las comunidades, asegura construir una Guatemala más fuerte, más unida y más próspera.

**"Que Dios bendiga Guatemala".
Con gratitud y compromiso,**

**Dr. Alejandro Giammattei
Presidente de la República**

LIBERTAD
15 DE
SEPTIEMBRE
DE 1821

Eficiencia en aportes a Consejos de Desarrollo, Departamental, Zacapa 2020 - 2023

No.	Municipio	Porcentaje de ejecución 2020	Porcentaje de ejecución 2021	Porcentaje de ejecución 2022	Porcentaje de ejecución 2023	Porcentaje de ejecución 2020 - 2023
1	Río Hondo	97%	100%	100%	82%	94%
2	La Unión	100%	100%	100%	40%	83%
3	Cabañas	88%	100%	82%	51%	78%
4	San Jorge	91%	100%	98%	23%	75%
5	Estanzuela	99%	100%	96%	21%	75%
6	Gualán	84%	88%	95%	33%	73%
7	San Diego	94%	61%	80%	51%	70%
8	Usumatlán	77%	100%	96%	21%	70%
9	Teculután	85%	100%	83%	24%	70%
10	Huité	93%	85%	66%	23%	63%
11	Zacapa	68%	88%	62%	13%	54%

*Información al mes de agosto 2023.

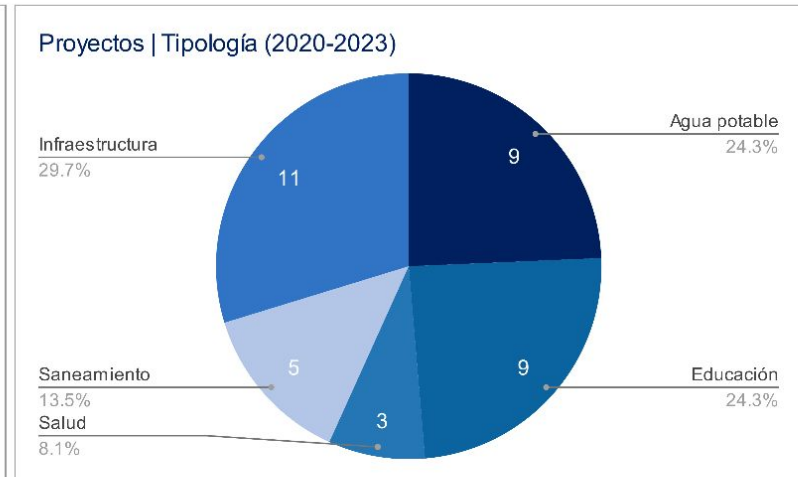
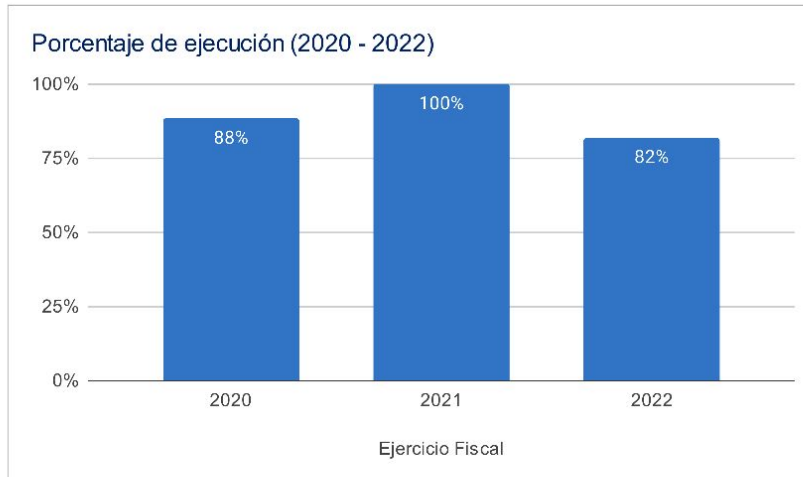
Cabañas, Zacapa

Asignación IVA-PAZ CODEDE

Al mes de agosto de 2023

Ejercicio Fiscal	Monto Aprobado	Saldo de Arrastre (Ejercicio fiscal anterior)	Monto Real	Monto Desembolsado	Saldo de Arrastre (Ejercicio fiscal actual)	Porcentaje de Ejecución
2020	Q5,989,934.00	-Q1,244,688.00	Q4,745,246.00	Q5,296,244.00	Q693,690.00	88%
2021	Q5,989,934.00	-Q693,690.00	Q5,296,244.00	Q5,989,934.00	Q0.00	100%
2022	Q7,318,724.00	Q0.00	Q7,318,724.00	Q5,997,609.30	Q1,321,114.70	82%
2023	Q8,443,330.00	-Q1,321,114.70	Q7,122,215.30	Q4,318,462.36	Q4,124,867.64	51%
Total	Q27,741,922.00	-Q3,259,492.70	Q24,482,429.30	Q21,602,249.66	Q6,139,672.34	78%

1



Asignaciones y Transferencias al Municipio

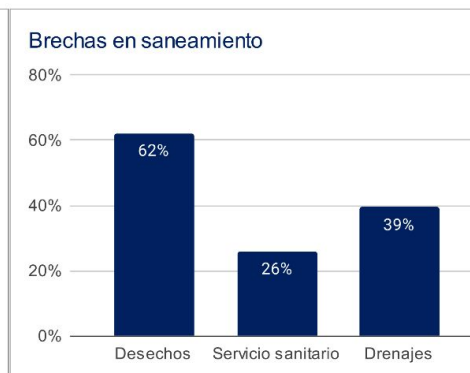
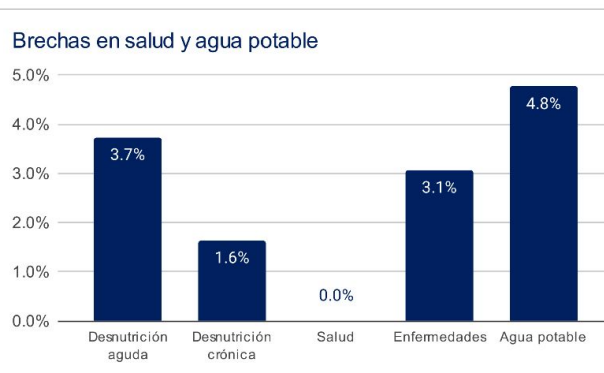
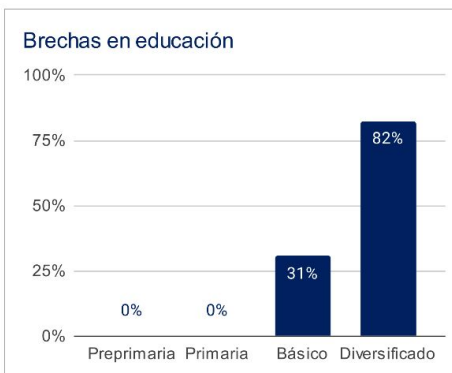
Ejercicio Fiscal	Asignación Constitucional	Asignación IVA-PAZ Municipalidades	Asignación Vehículos	Petróleo	Asignación IVA-PAZ CODEDE	Total
2020	Q 5,577,125.11	Q 6,932,329.97	Q 778,811.64	Q 212,900.79	Q5,989,934.00	Q 19,491,101.51
2021	Q 5,374,277.79	Q 6,680,192.08	Q 750,485.24	Q 205,732.58	Q5,989,934.00	Q 19,000,621.69
2022	Q 6,685,469.73	Q 7,897,824.37	Q 765,706.82	Q 253,134.35	Q7,318,724.00	Q 22,920,859.27
2023	Q 8,097,795.17	Q 9,555,565.55	Q 845,336.12	Q 280,826.64	Q8,443,330.00	Q 27,222,853.48
Total	Q 25,734,667.80	Q 31,065,911.97	Q 3,140,339.82	Q 952,594.36	Q27,741,922.00	Q 88,635,435.95

1

Total asignado al municipio: **Q 88,635,435.95**

Necesidades Municipales Cabañas, Zacapa

Área prioritaria	Brecha %	Necesidades			
Educación					
PAIN (Programa de atención integral al niño y niña)	100%	En este nivel existe	2075	niños que necesitan atención educativa.	
Preprimaria	0%	No existe brecha en este nivel			
Primaria	0%	No existe brecha en este nivel			
Básico	31%	Se recomienda contemplar	9	aulas y docentes para cubrir a	255 niños.
Diversificado	82%	Se recomienda contemplar	27	aulas y docentes para cubrir a	820 niños.
2					
Salud y agua potable					
Porcentaje desnutrición aguda	3.7%	Se registró	66	casos de niños menores de 5 años con desnutrición aguda en el municipio.	
Porcentaje desnutrición crónica	1.6%	Se registró	29	casos de niños menores de 5 años con desnutrición crónica en el municipio.	
Establecimientos de salud	0%	Considerando que el Centro de salud tiene capacidad para atender hasta a 20,000 personas y el puesto de salud a 5,000 personas, se determina que no existe brecha de establecimientos de salud.			
Enfermedades causadas por alimentos y agua	3.1%	Se registró	419	casos de enfermedades transmitidas por alimentos o agua contaminada.	
Red domiciliar de agua potable	5%	Se necesita cubrir el acceso a red domiciliar de agua potable de	160	viviendas.	
3					
Saneamiento					
Manejo de desechos	62%	2085 viviendas requieren de un sistema adecuado de manejo de desechos sólidos o tren de aseo.			
Acceso a servicio sanitario	26%	869 viviendas requieren de acceso a un servicio sanitario adecuado.			
Acceso a sistema de drenajes	39%	1321 viviendas requieren acceso a sistema de drenajes.			
4					



1 Asignaciones y Transferencias a Municipalidades. Dirección Financiera, MINFIN (2023)

3 Morbilidad por desnutrición crónica y aguda en menores de 5 años. SIGSA - MSPAS (2022). Morbilidad por enfermedades relacionadas a enfermedades transmitidas por alimentos y/o agua (ETAS's). SIGSA - MSPAS (2022). Establecimientos de salud a nivel nacional. MSPAS (2023).

2 Datos poblacionales del Censo 2018. INE (2018). Cobertura educativa. MINEDUC (2023).

4 Datos poblacionales y de vivienda. Censo 2018. INE (2018).

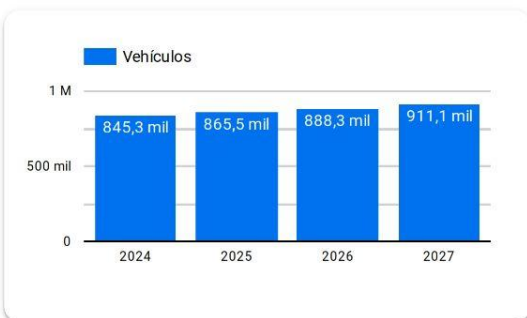
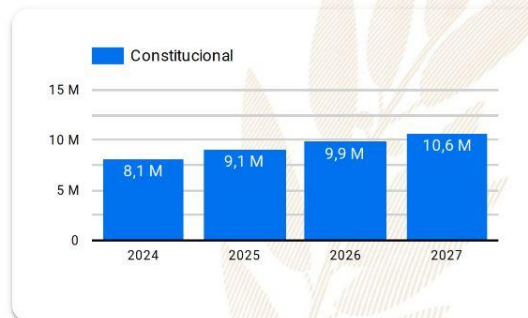
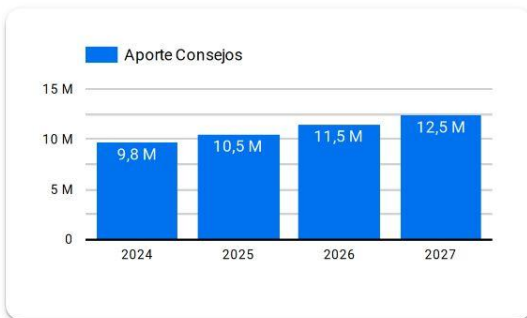
Departamento: Zacapa

(1) ▾

Municipio: Cabañas

(1) ▾

Año	Aporte Consejos	Constitucional	IVA-Paz Municipalidades	Vehículos	Petróleo	Total
2024	9.773.284,00	8.097.795,17	9.555.565,55	845.336,12	280.826,64	28.552.807,48
2025	10.509.070,00	9.095.949,84	10.560.848,89	865.505,14	309.967,93	31.341.341,81
2026	11.511.079,60	9.872.435,59	11.373.033,36	888.295,12	331.062,50	33.975.906,18
2027	12.513.089,20	10.648.921,34	12.185.217,82	911.085,11	352.157,08	36.610.470,55
Total	44.306.522,80	37.715.101,94	43.674.665,62	3.510.221,49	1.274.014,15	130.480.526,02



Año 2024: Presupuesto sujeto a aprobación por el Congreso de la República de Guatemala.

Años 2025-2027: Proyección elaborada en base a presupuestos aprobados para los años 2020 a 2024.

Resumen de **giras** **presidenciales**

Giras Presidenciales es un modelo de seguimiento programático presidencial y de administración pública introducido en Guatemala en 2021, con el propósito de establecer mayor cercanía entre el gobierno central y los poderes locales. Estas giras permitieron la coordinación interinstitucional entre la Secretaría Privada de la Presidencia, la Secretaría de Coordinación Ejecutiva de la Presidencia y el gabinete de gobierno, con el liderazgo del Presidente de la República. La aceptación por parte de los alcaldes fue notable, con altos porcentajes de asistencia a las giras.

El enfoque municipalista del modelo promovió el acercamiento entre los poderes locales y el gobierno central, mediante mesas de discusión que abordaron temas de importancia municipal y agilizaron los procesos para satisfacer demandas y necesidades locales. Se presentaron propuestas prácticas para encontrar soluciones a través del seguimiento programático.

MODALIDADES

Las giras presidenciales se adaptaron a distintas modalidades, presenciales en cabeceras departamentales y en el Palacio Nacional, incluyendo reuniones virtuales durante la pandemia de COVID-19, demostrando la capacidad de adaptación y la importancia de utilizar recursos tecnológicos para garantizar la continuidad de la gestión pública.

SEGUIMIENTO

La documentación y el seguimiento de acciones derivadas de los proyectos y programas de desarrollo fueron sistematizados, esto fue logrado a través de la Secretaría de Coordinación Ejecutiva de la Presidencia y la Secretaría Privada de la Presidencia, con equipos dedicados a mantener actualizada la Matriz de Seguimiento a Compromisos Presidenciales y Solicitudes Municipales en las Mesas de Trabajo.

RESULTADO

Las giras presidenciales contribuyeron a mejorar la administración pública, fortaleciendo la confianza y la participación ciudadana en la gestión gubernamental. Además, agilizaron los procesos y redujeron los tiempos de respuesta, impulsando el desarrollo del país.

Departamento: Zacapa

(1) ▼

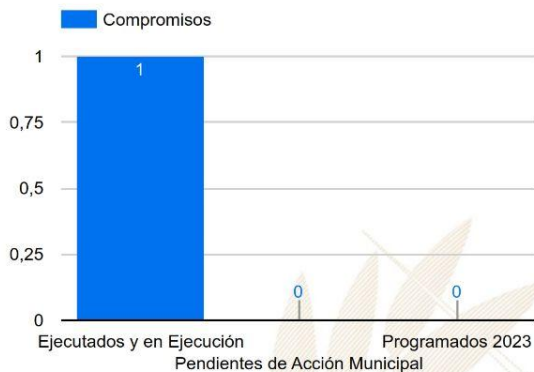
Municipio: Cabañas

(1) ▼

Los Compromisos Presidenciales y Solicitudes de Alcaldes, se adquirieron por el Señor Presidente, durante las Giras Presidenciales realizadas durante el periodo de Gobierno 2020-2023.

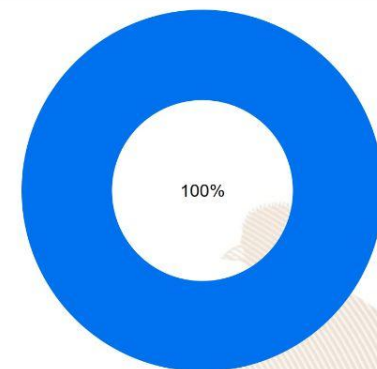
La Secretaría de Coordinación Ejecutiva de la Presidencia en coordinación con La Secretaría Privada de la Presidencia, realizaron el seguimiento programático de los Compromisos Presidenciales y Solicitudes de Alcaldes, en base a la actualización del avance indicado por los delegados de los diferentes Ministerios y Secretarías responsables.

Compromisos Presidenciales



Compromisos

1



● Ejecutados y en Ejecución ● Pendientes de Acción Munic... ● Programados 2023

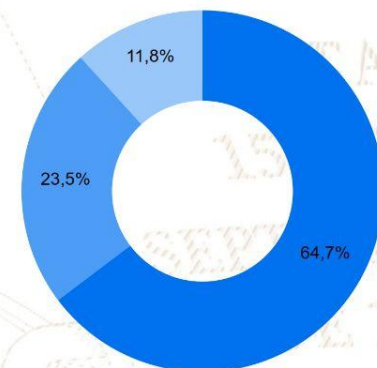
Instituciones	Compromisos	Solicitudes
1. CIV	1	3
2. MICUDE	0	1
3. MINEDUC	0	2
4. MINTRAB	0	1
5. MINDEF	0	1
6. MSPAS	0	2
7. MIDES	0	3
8. MAGA	0	4
Total	1	17

Solicitudes de Alcaldes



Solicitudes

17



● Ejecutados y en Ejecución ● Pendientes de Acción Munic... ● Programados 2023

SIPROCODE

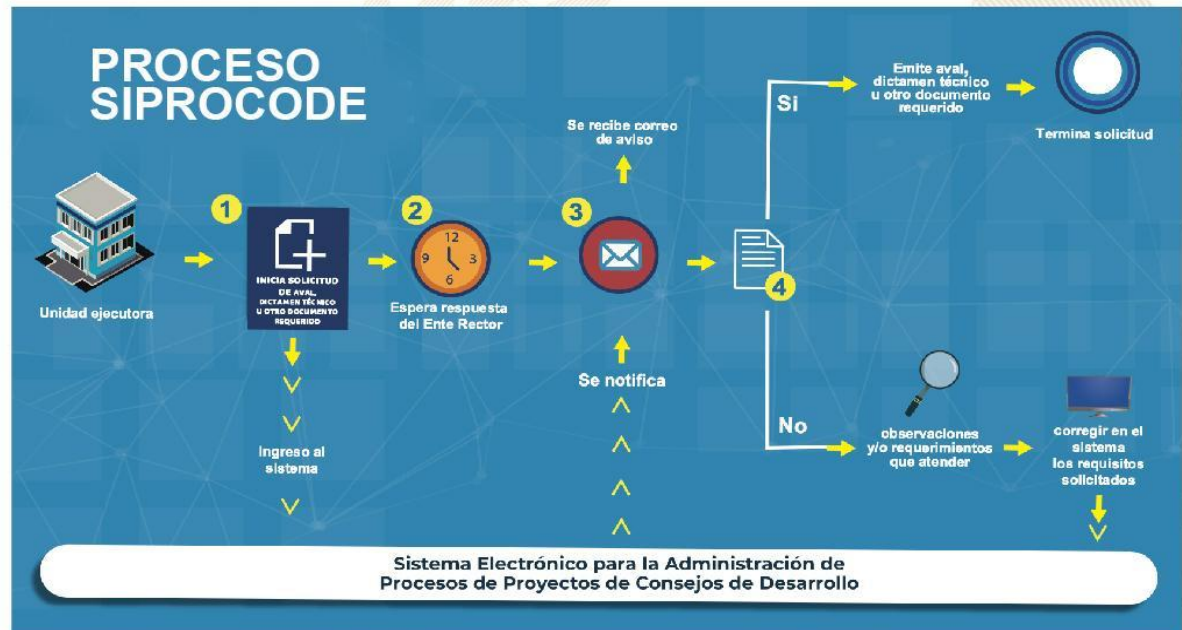
La SCEP, con el objetivo de modernizar y hacer más eficientes, eficaces y transparentes los procesos de planificación y ejecución de los proyectos financiados con recursos de inversión destinados al Sistema de Consejos de Desarrollo, presentó ante el Consejo Nacional de Desarrollo Urbano y Rural -CONADUR- el Sistema Electrónico para la Administración de Procesos de Proyectos de Consejos de Desarrollo para su aprobación.

OBJETIVO

Acercar a los entes rectores y a las unidades ejecutoras, con el fin de agilizar los procesos de solicitud y emisión de avales, dictámenes técnicos u otros documentos, para la aprobación de los proyectos en las etapas de planificación y ejecución. Asimismo, sustituir las interacciones físicas por virtuales y a la vez establecer un historial de tiempo por gestión realizada entre las unidades ejecutoras y los entes rectores, también notificar en tiempo real sobre las nuevas solicitudes.

BENEFICIOS INSTITUCIONALES

- Coordinación interinstitucional permanente.
- Disminución de la burocracia.
- Reducción de la vulnerabilidad en los procedimientos.
- Agilización de procesos.
- Reducción de tiempo en emisión de avales, dictámenes técnicos y otros documentos a 20 días hábiles.
- Disminución de costos en trámites.
- Fortalece la transparencia en los procesos.
- Monitoreo y seguimiento a través de la plataforma;
- Trámites no presenciales.
- Vista pública de información general y acceso a la misma.
- Permitir el seguimiento a los procesos y gestiones de trámites en cada una de sus etapas por parte de las instituciones involucradas.



SIPROCODE

Avales, Dictámenes Técnicos u Otros Documentos periodo 2021 - 2023

Avales, Dictámenes Técnicos u Otros Documentos

Municipio	SIPROCODE			CONAP			CONRED			MAGA			MICIVI			MICUDE			MINEDUC			MEM			MINGOB			MSPAS			TA	TR	TS								
	2021	2022	2023	2021		2022		2023		2021		2022		2023		2021		2022		2023		2021		2022		2023		2021		2022				2023							
				A	R	A	R	A	R	A	R	A	R	A	R	A	R	A	R	A	R	A	R	A	R	A	R	A	R	A				R	A	R					
LA UNION, ZACAPA	SI	SI	SI	-	-	-	-	-	5	-	9	-	2	-	-	-	-	-	-	-	-	-	-	-	-	-	-	-	-	-	-	2	-	3	-	-	51	0	51		
USUMATLAN, ZACAPA	SI	SI	SI	-	-	-	-	-	2	-	1	-	1	-	-	-	-	-	-	-	-	-	-	-	-	-	-	-	-	-	-	-	5	-	3	-	2	32	0	32	
SAN DIEGO, ZACAPA	SI	SI	SI	-	-	-	-	-	-	-	3	-	1	-	-	-	-	-	-	-	-	-	-	-	-	-	-	-	-	-	-	-	2	-	2	-	-	22	0	22	
CABAÑAS, ZACAPA	SI	SI	SI	-	-	-	-	-	-	-	2	-	-	-	-	-	-	-	-	-	-	-	-	-	-	-	-	-	-	-	-	-	2	-	3	-	-	17	0	17	
SAN JORGE, ZACAPA	SI	SI	SI	-	-	-	-	-	1	-	-	-	-	-	-	-	-	-	-	-	-	-	-	-	-	-	-	-	-	-	-	-	2	-	3	-	3	16	0	16	
ESTANZUELA, ZACAPA	SI	SI	SI	-	-	-	-	-	-	-	6	-	-	-	-	-	-	-	-	-	-	-	-	-	-	-	-	-	-	-	-	-	-	-	4	1	-	28	1	29	
ZACAPA, ZACAPA	SI	SI	SI	-	-	-	-	-	-	-	3	1	1	-	-	-	-	-	-	-	-	-	-	-	-	-	-	-	-	-	-	-	5	-	2	-	3	19	1	20	
HUITE, ZACAPA	SI	SI	SI	-	-	-	-	-	-	-	3	-	-	-	-	-	-	-	-	-	-	-	-	-	-	-	-	-	-	-	-	-	2	1	3	-	1	17	1	18	
GUALAN, ZACAPA	SI	SI	SI	-	-	-	-	-	-	-	4	1	5	-	-	-	-	-	-	-	-	-	-	-	-	-	-	-	-	-	-	-	3	1	3	-	1	38	2	40	
RIO HONDO, ZACAPA	SI	SI	SI	-	-	-	-	-	-	-	1	-	1	-	-	-	-	-	-	-	-	-	-	-	-	-	-	-	-	-	-	-	1	-	4	4	-	-	18	4	22
TECULUTAN, ZACAPA	NO	SI	SI	-	-	-	-	-	-	-	-	-	-	-	-	-	-	-	-	-	-	-	-	-	-	-	-	-	-	-	-	-	-	-	4	-	5	16	0	16	

*La información anterior es basada en solicitudes que finalizaron el ciclo, no se muestra en las estadísticas de procesos pendientes.

- SIPROCODE inicio en junio del 2021, por lo que algunas municipalidades solicitaron sus avales por la vía tradicional.
- A: Solicitudes Aprobadas.
- R: Solicitudes Rechazadas.
- TA: Total Solicitudes Aprobadas.
- TR: Total Solicitudes Rechazadas.
- TS: Total Solicitudes.

Para mayor información, escanea o haz click en el código QR:



15 DE
SEPTIEMBRE
DE 1821

La SCEP coordina con diferentes instituciones del Estado y sector privado, para acercar los servicios públicos de forma temporal en alianza con municipalidades y gobernaciones departamentales, estimulando de esa manera el proceso de desconcentración de las instituciones del Estado.

SCEP realizó acciones de coordinación y logística para el desarrollo de las Jornadas Móviles de Servicios Integrados desde el año 2020 hasta julio de 2023.

Servicios que se brindan durante las Jornadas Móviles de Servicios Integrados:

- Trámites de carencia de antecedentes policiales, renovación de licencia de conducir, pasaportes, actualización de datos y empadronamiento.
- Quioscos informativos del Sistema Nacional del Empleo, promoción del turismo y talleres de temas ambientales, entre otros.
- Información sobre las iniciativas Bono Social, entrega de becas y Comedores Sociales.
- Acceso a consultas de medicina general, psicología, nutrición, pediatría, hisopados, jornada de vacunación contra el COVID-19 y charlas sobre salud.
- Capacitaciones en temas tributarios y actualización de documentos, entre otros.



DEPARTAMENTO DE
TRÁNSITO DE LA PNC



GOBIERNO de
GUATEMALA
Dr. ALEJANDRO GIAMATTI

MINISTERIO DE
ECONOMÍA



GOBIERNO de
GUATEMALA
Dr. ALEJANDRO GIAMATTI

MINISTERIO DE
SALUD PÚBLICA
Y ASISTENCIA
SOCIAL



CONSEJO
NACIONAL DE
ATENCIÓN AL MIGRANTE
DE GUATEMALA

CONAMIGUA

Portal de

Gobiernos Locales

Estimado Usuario, Bienvenido

PORTAL DE GOBIERNOS LOCALES

Es un sitio web que ofrece al usuario, de forma fácil, dinámica e integrada, el acceso a una serie de recursos y de servicios relacionados a la información presupuestaria y financiera registrada por los gobiernos locales y sus empresas municipales en el SIAF.

Este portal cuenta con reportes dinámicos establecidos que ofrecen datos en tiempo real relacionados a:

- Presupuesto por Resultados
- Enfoque Temático
- Grupo Objeto de Gasto
- Finalidad, Función y División

También permite al usuario elaborar sus propios reportes de ingresos, gastos y contables de acuerdo a sus necesidades.

Para el análisis de las finanzas municipales y la oportuna toma de decisiones, pone a disposición los siguientes tableros de indicadores:

ICFM Índice Consolidado Financiero Municipal:

Es una herramienta de análisis que permite a los funcionarios municipales realizar mediciones de los datos que registran en el -SICOIN GL-, con los cuales se puede interpretar la situación económico-financiera de la municipalidad durante uno o varios ejercicios fiscales.

Objetivos de Desarrollo Sostenible:

Se presenta el impacto de la Gestión Municipal desde la perspectiva de los Objetivos de Desarrollo Sostenible.

Actualmente ofrece a los usuarios municipales la oportunidad de realizar el pago de sus servicios públicos a través de internet.

Cobros en Línea:

Permite al vecino realizar sus pagos a través de tarjeta de crédito y/o débito, de cualquier servicio (agua, IUSI y arbitrios) que presta la Municipalidad, desde la comodidad de su casa o desde cualquier lugar en donde se encuentre; al ingresar en el ícono le permitirá:

- Pagar documento de cobro (Todos los Servicios)
- Pagar boleto de ornato
- Pagar multas de tránsito



También cuenta con una sección de noticias, biblioteca virtual y enlaces importantes.

Para acceder al Portal de Gobiernos Locales,
escanea o haz click en el código QR:



ÍNDICE CONSOLIDADO FINANCIERO MUNICIPAL - ICFM -

12101907

ZACAPA





MUNICIPALIDAD DE CABAÑAS



Calificación General
Gestión Financiera


68

Moderada

	Puntuación máxima		Resultado municipio	
 <p>Solvencia General</p>	30	Evalúa la generación y captación de recursos propios municipales que permitan la sostenibilidad financiera en el mediano y largo plazo. Asimismo refleja la dependencia en relación a las transferencias de la Administración Central.	11	
	Autonomía Financiera Municipal		15	3
	Dependencia Financiera Municipal		6	1
	Ahorro Operacional		5	3
	Relación de Recursos y Gastos - Sin Endeudamiento		4	4
 <p>Solvencia Financiera</p>	30	Mide el nivel de endeudamiento, la capacidad de pago de la municipalidad, a través de la solvencia de sus finanzas y el volumen de endeudamiento.	28	
	Liquidez Financiera		5	5
	Recursos por Endeudamiento		5	5
	Pasivo por Endeudamiento		10	10
	Pasivo con Acreedores		10	8
 <p>Dinamismo Económico</p>	15	Evalúa la relación entre la inversión, la captación de recursos propios y el nivel de deuda en relación a la población de cada municipio, según el número de habitantes reflejados en la proyección proporcionada por el	9	
	Inversión por Habitante		5	3
	Recursos Propios por Habitante		5	1
	Pasivo por Habitante		5	5
 <p>Evaluación Presupuestaria</p>	25	Mide la eficiencia en cuanto a la ejecución de recursos percibidos y gastos pagados, durante un ejercicio fiscal en relación al presupuesto vigente.	20	
	Ejecución Presupuestaria de Ingresos		6	5
	Ejecución Presupuestaria de Egresos		5	3
	Relación de Gastos e Ingresos Ejecuta		5	5
	Ejecución por Tipo de Gasto		6	6
	Transferencias Presupuestarias		3	1

Fuente: Reporte índice consolidado financiero municipal ICFM, 2023, Ministerio de Finanzas Públicas.

Para acceder al detalle anual sobre el ICFM escanea el siguiente código QR:



Ingresos

Código y Clase de Ingreso	Código y Recurso de Ingreso	Recurso Auxiliar	Presupuesto Vigente 2022	Presupuesto Vigente 2023
10000 INGRESOS TRIBUTARIOS	10141 SOBRE LA TENENCIA DE PATRIMONIO	IUSI 2/1000	Q 80,000	Q 75,000
		IUSI 6/1000	Q 25,000	Q 26,000
		IUSI 9/1000	Q 15,723	Q 16,000
		Multas IUSI 2/1000	Q 8,000	Q 4,000
		Multas IUSI 6/1000	Q 2,500	Q 1,800
		Multas IUSI 9/1000	Q 1,498	Q 1,200
	Total 10141 SOBRE LA TENENCIA DE PATRIMONIO		Q 132,720	Q 124,000
	10281 SOBRE ESTABLECIMIENTOS COMERCIAL	Abarroterías	Q 4,000	Q 4,200
		Almacenes de Ropa y Tejido	Q 650	Q 300
		Cafeterías	Q 3,500	Q 1,350
		Cantinas	Q 2,325	Q 2,800
		Comedores	Q 2,250	Q 2,100
		Farmacias	Q 2,750	Q 1,400
		Ferreterías	Q 1,200	Q 1,700
		Gasolineras	Q 1,400	Q 1,750
		Joyerías y Relojerías	Q 300	Q 275
		Librerías	Q 1,150	Q 1,400
		Miscelaneas	Q 550	Q 75
		Otros Establecimientos Comerciales	Q 15,000	Q 14,000
		Tiendas	Q 500	
		Ventas de Medicina	Q 700	Q 150
		Ventas de Pizatas	Q 250	Q 350
		Ventas de Productos Veterinarios	Q 40	
	Total 10281 SOBRE ESTABLECIMIENTOS COMERCIALES		Q 36,565	Q 31,850
	10282 SOBRE ESTABLECIMIENTOS DE SERVICIO	Barberías	Q 240	Q 200
		Clinicas Medicas	Q 125	
		Empresas de Transporte Extraurbano	Q 15,000	Q 13,000
		Empresas de Transporte Urbano	Q 82,000	Q 85,000
		Hospedajes	Q 2,700	Q 3,200
		Hoteles	Q 2,100	Q 2,750
	Total 10282 SOBRE ESTABLECIMIENTOS DE SERVICIO S		Q 102,165	Q 104,150
	10283 SOBRE ESTABLECIMIENTOS INDUSTRIAL	Molinos de Nixtamal	Q 1,890	Q 2,500
		Panaderías y Reposterías	Q 1,500	Q 600
		Talleres de Bicicletas	Q 180	Q 150
	Total 10283 SOBRE ESTABLECIMIENTOS INDUSTRIALES		Q 3,570	Q 3,250
	10284 SOBRE DIVERSIONES Y ESPECTÁCULOS	Cablevision	Q 25,000	Q 23,000
		Otras Diversiones y Espectáculos	Q 900	Q 1,200
		Rocokolas	Q 1,800	Q 2,500
	Total 10284 SOBRE DIVERSIONES Y ESPECTÁCULOS		Q 27,700	Q 26,700
	10286 SOBRE PRODUCTOS PRIMARIOS AGRÍCOLAS	Extracción de Tabaco	Q 150	
	Total 10286 SOBRE PRODUCTOS PRIMARIOS AGRÍCOLAS		Q 150	
	10289 OTROS ARBITRIOS MUNICIPALES	Multa del Boleto de Ornato	Q 7,000	Q 6,000
		Otros arbitrios municipales	Q -	
		Valor Boleto de Ornato	Q 65,000	Q 68,250
	Total 10289 OTROS ARBITRIOS MUNICIPALES		Q 72,000	Q 74,250
Total 10000 INGRESOS TRIBUTARIOS			Q 374,870	Q 364,200

11000 INGRESOS NO TRIBUTARIOS	11290 TASAS Y LICENCIAS VARIAS	Licencias de Construcción	Q	334,000	Q	150,000
		Otras tasas y licencias varias	Q	1,155	Q	1,200
		Tasa municipal por alumbrado público	Q	625,000	Q	640,000
	Total 11290 TASAS Y LICENCIAS VARIAS		Q	960,155	Q	791,200
	11410 DE EDIFICIOS Y VIVIENDAS	Arrendamiento de Otras Construcciones			Q	-
		Arrendamiento de Salon Municipal	Q	1,000	Q	1,200
		NA			Q	-
	Total 11410 DE EDIFICIOS Y VIVIENDAS		Q	1,000	Q	1,200
	11610 ORIGINADAS POR INGRESOS NO TRIBUTARIOS	Multas Varias	Q	5,000		
	Total 11610 ORIGINADAS POR INGRESOS NO TRIBUTARIOS		Q	5,000		
	11990 OTROS INGRESOS NO TRIBUTARIOS	Otros ingresos	Q	18,710	Q	20,500
	Total 11990 OTROS INGRESOS NO TRIBUTARIOS		Q	18,710	Q	20,500
Total 11000 INGRESOS NO TRIBUTARIOS			Q	984,865	Q	812,900
13000 VTA. DE BIENES Y SERV. DE LA ADM. PÚBLICA	13260 SERVICIOS ADMINISTRATIVOS MUNICIPALES	Casetas en Terrenos Municipales	Q	1,365	Q	1,300
		Certificaciones Varias	Q	13,000	Q	15,000
		Concesion de Drenajes	Q	8,272	Q	8,500
		Concesion de Servicios de Agua (Pajas de Agua)	Q	25,000	Q	21,000
		Deslinde de Terrenos	Q	500	Q	750
		Fierros Para Marcar Ganado	Q	1,500	Q	1,500
		Instalacion de Agua Potable	Q	1,150	Q	1,050
		Licencias	Q	100		
		NA	Q	-		
		Reconexion de Agua Potable	Q	60		
		Rotulos			Q	-
		Traspaso Derecho por Servicios	Q	4,000	Q	3,000
	Total 13260 SERVICIOS ADMINISTRATIVOS MUNICIPALES		Q	54,947	Q	52,100
Total 13000 VTA. DE BIENES Y SERV. DE LA ADM. PÚBLICA			Q	54,947	Q	52,100
14000 INGRESOS DE OPERACION	14240 SERVICIOS PÚBLICOS MUNICIPALES	Canon de Agua	Q	235,009	Q	296,000
		Cementerio	Q	8,955	Q	8,500
		NA			Q	-
		Piso de Plaza	Q	40,000	Q	40,000
		Rastros	Q	11,000	Q	13,500
		Servicios de Drenaje	Q	68,590	Q	86,500
	Total 14240 SERVICIOS PÚBLICOS MUNICIPALES		Q	363,554	Q	444,500
Total 14000 INGRESOS DE OPERACION			Q	363,554	Q	444,500
15000 RENTAS DE LA PROPIEDAD	15131 POR DEPÓSITOS INTERNOS	Intereses generados por Cuentas Monetarias	Q	131,669	Q	143,500
	Total 15131 POR DEPÓSITOS INTERNOS		Q	131,669	Q	143,500
Total 15000 RENTAS DE LA PROPIEDAD			Q	131,669	Q	143,500
16000 TRANSFERENCIAS CORRIENTES	16210 DE LA ADMINISTRACIÓN CENTRAL	Impuesto al Valor Agregado (IVA-PAZ) para Funcionamiento	Q	1,974,456	Q	2,389,251
		IMPUESTO CIRCULACION DE VEHICULOS PARA FUNCIONAMIENTO	Q	19,591	Q	21,130
		Situado Constitucional para Funcionamiento	Q	668,547	Q	809,901
	Total 16210 DE LA ADMINISTRACIÓN CENTRAL		Q	2,662,594	Q	3,220,282
	16220 DE ENTIDADES DESCENTRALIZADAS Y AUTÓNOMAS NO FINANCIERAS	Otras Transf. de Entidades Descentralizadas y Autono. No Financiera	Q	137,935		
		Porcentaje Forestal INAB de Madera	Q	-		
	Total 16220 DE ENTIDADES DESCENTRALIZADAS Y AUTÓNOMAS NO FINANCIERAS		Q	137,935		
Total 16000 TRANSFERENCIAS CORRIENTES			Q	2,800,529	Q	3,220,282

17000 TRANSFERENCIAS DE CAPITAL	17110 DE PERSONAS Y UNIDADES FAMILIARES	De Personas P/Proyectos y Obras de Inversion	Q	8,017	Q	866,870
	Total 17110 DE PERSONAS Y UNIDADES FAMILIARES		Q	8,017	Q	866,870
	17210 DE LA ADMINISTRACIÓN CENTRAL	Impuesto al Valor Agregado(IVA-PAZ) Inversión	Q	5,923,368	Q	7,167,752
		Impuesto de Circulación de Vehículos para Inversion	Q	764,030	Q	824,076
		Impuesto Petroleo y sus Derivados para Inversion	Q	309,447	Q	275,711
		Situado Constitucional Para Inversión	Q	6,016,923	Q	7,289,112
	Total 17210 DE LA ADMINISTRACIÓN CENTRAL		Q	13,013,768	Q	15,556,651
	17220 DE ENTIDADES DESCENTRALIZADAS Y AL	CODEDE IVA PAZ	Q	9,503,799	Q	7,084,679
		Consejo de Desarrollo Urbano y Rural	Q	-	Q	-
	Total 17220 DE ENTIDADES DESCENTRALIZADAS Y AUTÓNOMAS NO FINANCIERAS		Q	9,503,799	Q	7,084,679
Total 17000 TRANSFERENCIAS DE CAPITAL			Q	22,525,584	Q	23,508,200
23000 DISMINUCIÓN DE OTROS ACTIVOS FINANCIEROS	23110 DISMINUCIÓN DE CAJA Y BANCOS	Fondo Nacional para la Paz FONAPAZ	Q	0	Q	0
		SC-Distribucion de Petroleo y sus Derivados	Q	107,563	Q	33,712
		SC-Fondo para el control y vigilancia forestal de INAB	Q	184,162	Q	281,221
		SC-Impuesto Circulación de Vehículos	Q	412,169	Q	63,149
		SC-Ingresos Ordinarios de Aporte Constitucional	Q	1,576,202	Q	800,242
		SC-Ingresos Propios Municipales	Q	98,933	Q	78,137
		SC-Ingresos Tributarios IVA-PAZ	Q	2,433,861	Q	2,253,321
		SC-IUSI Funcionamiento (Por Admon. Mpal)	Q	28,836	Q	39,737
		SC-IUSI Inversion (Por Admon. Mpal)	Q	136,939	Q	15,118
	Total 23110 DISMINUCIÓN DE CAJA Y BANCOS		Q	4,978,665	Q	3,564,637
	23440 DISMINUCIÓN DE ANTICIPOS A CONTRAT	Anticipo Ingresos Tributarios IVA PAZ	Q	789	Q	278,788
		Anticipos Impuesto Circulación de Vehículos	Q	160	Q	-
		Anticipos Ingresos Ordinarios de Aporte Constitucional	Q	33,753	Q	75,912
		Consejo de Desarrollo IVA PAZ	Q	540,201	Q	1,925,166
	Total 23440 DISMINUCIÓN DE ANTICIPOS A CONTRATISTAS Y PROVEEDORES A LARGO PLAZO		Q	574,904	Q	2,279,866
Total 23000 DISMINUCIÓN DE OTROS ACTIVOS FINANCIEROS			Q	5,553,569	Q	5,844,503

Egresos

Municipalidad2	Tipo de Gasto	Presupuesto Vigente 2022	Presupuesto Vigente 2023
ZACAPA - MUNICIPALIDAD DE CABAÑAS		Q 32,789,586	Q 34,390,185
	GASTOS DE FUNCIONAMIENTO	Q 5,142,508	Q 5,488,301
	INVERSIÓN	Q 27,647,078	Q 28,901,884
Total general		Q 32,789,586	Q 34,390,185

Ventanilla Única Municipal de Empleo - VUME -

Es un espacio de alianza estratégica con las municipalidades que tiene como objetivo brindar servicios que incrementen el perfil de empleabilidad de la población a nivel local, de tal manera que incrementen sus posibilidades de inserción laboral.

A través de las ventanillas, también se brinda a la población oportunidades de formación y capacitación técnica y otros servicios de los que el MINTRAB dispone, para que la población pueda acceder a estos de una forma más ágil desde su municipio.

Beneficios de la VUME



Para mayor
información,
escanea o haz
click en el
código QR:



Proceso para la implementación de la VUME en el municipio



Estrategia Nacional de Municipios y Comunidades Saludables

Línea de tiempo



Fuente: Líneas Orientadoras para Municipios, Ciudades y Comunidades Saludables (MCCS) en la Región de las Américas (OPS/OMS, 2019).

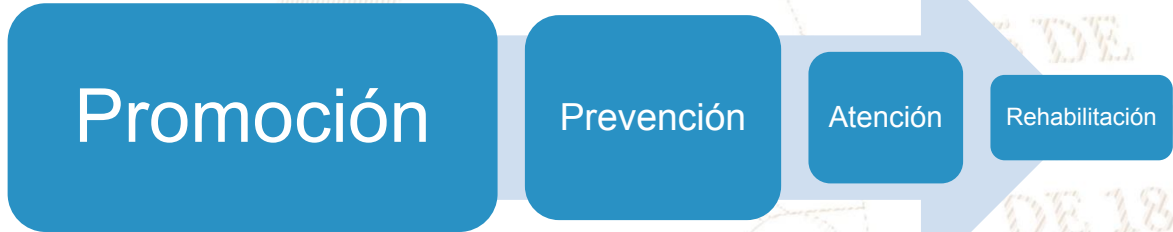




Estrategia Nacional de Municipios y Comunidades Saludables

CONTENIDO

1. Municipio Saludable.
2. Intersectorialidad en Salud.
3. Mi municipio es sano. Entornos y estilos de vida Saludable.
4. Cero muertes maternas y Cero desnutrición en mi municipio.
5. Mi Municipio es verde.
6. Participación Social en Salud. Comunidades Saludables.
7. Gestión de Riesgo en Salud.



Situación Actual: Tratamiento de Aguas Residuales

OBLIGATORIEDAD MUNICIPAL



- Elaboración del Estudio Técnico de Aguas Residuales (ETAR) con el inventario de descargas del municipio, a más tardar el **30 de mayo de 2024**.
- Las municipalidades deberán cumplir con tener en operación, sistemas de tratamiento de las **2 descargas principales** a más tardar el **02 de mayo del 2025**.
- En el **02 de mayo 2027** deberán cumplir con tratar el 60% de sus descargas con los parámetros indicados en dicha etapa.
- En el **02 de mayo 2031** deberán cumplir con tratar el 100% de sus descargas con los parámetros indicados en dicha etapa.

Para la elaboración y actualización de los estudios técnicos se deberá de cumplir con el **Manual General del Reglamento de las Descargas y Reuso de Aguas Residuales y de la Disposición de Lodos. Acuerdo Ministerial Número 105-2008.**

Para el seguimiento y evaluación de aguas residuales y de aguas para reuso, los entes generadores deberán tomar a su costa, como mínimo, **dos muestras al año** y efectuar los análisis que correspondan de conformidad con los parámetros contenidos en el estudio técnico." **Artículo 49**

Departamento	Zacapa	Estudio Técnico de Aguas Residuales	No tiene	Descargas que el Inventario Reporta	4
Municipio	Cabañas	Plantas de Tratamiento en Operación	0	Plantas de Tratamiento sin Operación	1

REGLAMENTO 164-2021

El Acuerdo Gubernativo 164-2021, **Reglamento para la Gestión Integral de Residuos y Desechos Sólidos Comunes** es un esfuerzo en conjunto del Organismo Ejecutivo, las Municipalidades y todos los habitantes de Guatemala para solucionar progresivamente una problemática que es conocida comúnmente como "Basura" a Nivel Nacional.



**ENTRÓ EN VIGENCIA
EL 11 DE AGOSTO DE 2021**

Escanea el Código QR o visita el sitio web www.marn.gob.gt/Reglamento-164-2021 para conocer a detalle los plazos y obligaciones que establece este Reglamento.



¿Quiénes son los entes que deben cumplir este Reglamento?

Estas son algunas de las consideraciones que debes tener en cuenta, si tú, como persona individual o jurídica, pública o privada, nacional o extranjera, desarrollas alguna de las siguientes actividades en cualquier parte del territorio del país:

1 Generación y Almacenamiento

Todos los guatemaltecos debemos clasificar los residuos y desechos sólidos comunes en nuestros hogares; también en los comercios e industrias.



2 Recolección y Transporte

Las Municipalidades y empresas privadas que brindan estos servicios deberán garantizar y continuar con la cadena de clasificación, transportando los residuos y desechos en espacios divididos dentro del camión o recolectar separativamente por día u otra provisión logística.

La recolección se hará como máximo **cada 72 horas**.



3

Transferencia

Esta actividad consiste en trasladar los residuos y desechos en vehículos con mayor capacidad volumétrica.



5 Tratamiento

Las actividades de procesamiento de desechos mediante sistemas que minimizan los riesgos sanitarios y ambientales, reduciendo el tamaño de estos, deben atender un determinado número de normas establecidas en este reglamento para operar de manera ambientalmente correcta.

4 Recuperación y Reciclaje

A través de la recuperación y el reciclaje de residuos sólidos comunes se practica la Economía Circular en el país y se disminuye la cantidad de materiales que llegan a los sitios de disposición final.



Este reglamento también motiva a practicar el compostaje a nivel domiciliar, aprovechando los residuos orgánicos generados en tu hogar.



6

Disposición Final

Para la etapa final este Reglamento establece que el único sistema aceptado para la disposición final, será el de Relleno Sanitario, proyectado para funcionar, por el menos, 15 años.



CLASIFICACIÓN DE LOS RESIDUOS Y DESECHOS SÓLIDOS COMUNES

El MARN invita a Clasificar los Residuos y Desechos Sólidos Comunes que generes en tu hogar, comercio, industria y cualquier espacio público del Municipio; según lo establecido en el Acuerdo Gubernativo 164-2021 para proteger el medio ambiente de tu entorno.



Escanea el Código QR para Descargar la Guía de Identificación Gráfica y conocer más sobre la Clasificación.



ORGÁNICO

¿Qué debo colocar en esta Clasificación?

Son productos de origen animal y vegetal, principalmente de los restos de alimentos, agricultura y jardinería. *Algunos ejemplos:*



INORGÁNICO

¿Qué debo colocar en esta Clasificación?

Son productos que no están compuestos de materia vegetal o animal y son de difícil descomposición por microorganismos. *Algunos ejemplos:*



Todos los demás residuos que se contaminen con aceites, líquidos y otros materiales que les haga perder el potencial de ser reciclados.



RECICLABLE

¿Qué debo colocar en esta Clasificación?


Algunos ejemplos:



Información Agroclimática



Para acceder al detalle de la información,
escanea el código QR.



Generalidades

Documento elaborado por el equipo de trabajo conformado por los departamentos de: El Centro de Información Estratégica Agropecuaria, Laboratorio de Información Geográfica, Cobertura Vegetal y Uso de la Tierra, y Departamento de Suelos, de la Dirección de Información Geográfica, Estratégica y Gestión de Riesgos -DIGEGR- del Ministerio de Agricultura, Ganadería y Alimentación -MAGA-.

Características del municipio:

- Geográficas
- Biofísicas
- Productivas

Temáticas:

- Mapa de características geográficas y biofísicas
- Capacidad de uso de la tierra
- Serie de suelos (Simmons 1,959)
- Descripción de las principales características
- Condiciones climáticas
- Cobertura vegetal
- Uso de la tierra año 2,020
- Fechas promedio de etapa fenológica ciclo de primera (cultivo de maíz/ frijol).

Se exponen las **potencialidades** y **limitaciones** del municipio en forma general.

INFORMACIÓN AGROCLIMÁTICA

Municipio de Cabañas, Zacapa

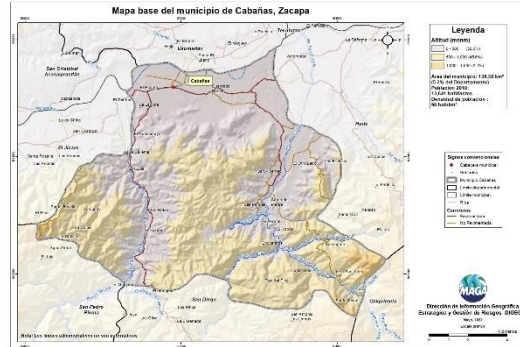
Características geográficas y biofísicas

El municipio se localiza al Suroeste del departamento; con las colindantes siguientes:

- Al Norte:** con el municipio de Usumatlán, del departamento de Zacapa
- Al Sur:** con los municipios de San Diego del departamento de Zacapa, Chiquimula del departamento de Chiquimula y San Pedro Pinula del departamento de Jalapa
- Al Este:** con el municipio de Huité, del departamento de Zacapa
- Al Oeste:** con los municipios de El Júcaro y San Cristóbal Acasaguastlán, del departamento del Progreso.

Su extensión es de 138.38 km², equivalentes al 5.2% del departamento.

Se localiza en altitudes hasta los 1,500 msnm, predominando en un 52.3% de la superficie del municipio altitudes menores a los 500 msnm.



Capacidad de Uso de la Tierra



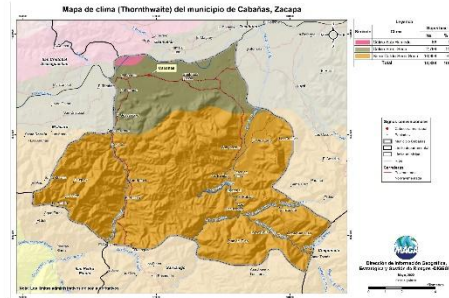
De acuerdo al mapa, para el municipio se presenta las siguientes categorías de uso: agrícola (III y IV) con un 14.8%, agroforestal (VI) con un 5.5% y forestal (VII) con un 79.7%.

Serie de suelos



Respecto a las principales características de los suelos, estos provienen principalmente de caliza y granito; de suelos profundos, con buen drenaje y alto peligro a la erosión.

Condiciones Climáticas



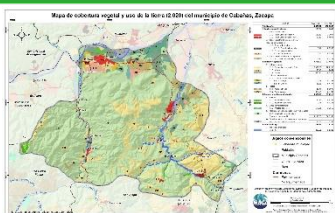
Respecto a condiciones climáticas predomina el clima Semi-Cálido (20.8-24.3°C) con un 79.2%, seguido del cálido (24.4-27.8 °C) con un 20.8%

Con respecto a la humedad, domina el régimen Semi-Seco con un 99.4%, donde la precipitación media es de 600 a 1,000 mm anuales.

Dada la distribución de la precipitación pluvial, en época seca (octubre a mayo) se requiere de riego.

Dentro de las principales amenazas naturales está la ocurrencia de sequías, en la categoría de Muy alta (julio y agosto).

Cobertura Vegetal y Uso de la Tierra



El 1.70% corresponde al territorio artificial: tejido urbano, zonas industriales, comerciales, zonas de extracción e instalación deportiva y recreativa.

En el 27.45% del territorio se encuentra el uso agrícola con los cultivos: maíz, frijol, melón, tabaco, mango, cítricos y pastos. La presencia de Bosques (latifoliado y conífero) es de un 0.64%. Predomina en un 66.3% la categoría de Vegetación arbustiva baja (matorrales y/o guamil).

Fecha promedio de etapa fenológica (cultivo de maíz / frijol)

Primera cosecha

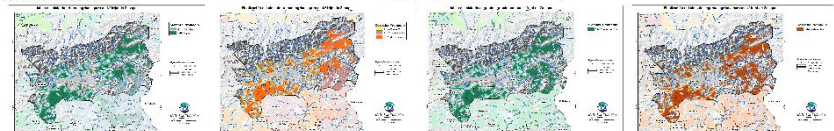
Inicio del ciclo
01 al 10 de junio

Finalización del ciclo
21 al 30 de septiembre

Segunda cosecha

Inicio del ciclo
21 al 30 de septiembre

Finalización del ciclo
01 al 10 de diciembre



¿Qué son?

Son centros en donde se imparten cursos de capacitación técnica laboral y formación emprendedora; en espacios físicos proporcionados por la comunidad, municipalidades, organizaciones no gubernamentales, iglesias y otros.

¿Cuál es su objetivo?

Contribuir al desarrollo de oferta formativa vinculada a familias ocupacionales y cualificaciones con significación en el empleo, que proporcione la formación adecuada a personas jóvenes y adultas para su inserción en el mercado productivo y que responda a la demanda laboral.

Alianzas

Se realizan alianzas con municipalidades y otras organizaciones quienes proveen espacio físico y equipo para implementar los cursos.

También el Ministerio de Educación a través de la Dirección General de Educación Extraescolar, facilita equipo en diversas áreas e instructores para atender a los estudiantes.





Oportunidades

- Capacitarse en áreas técnicas con demanda productiva.
- Desarrollo de competencias para la vida, el trabajo y la formación emprendedora como ejes transversales para fortalecer la empleabilidad.
- Desarrollo de habilidades blandas en los jóvenes y adultos que participan en los cursos de formación.
- Disminución de la brecha entre educación y empleo a través de los cursos de formación.



¿Qué son?

Son centros de formación y capacitación extraescolar, asociadas al área agropecuaria en donde el campo o parcela de tierra es el espacio de aprendizaje, en el cual los participantes aprenden, fortalecen y tecnifican sus conocimientos y capacidades con la orientación de especialistas técnicos para el aprovechamiento de los recursos en el marco del Programa de Alimentación Escolar, PAE.

¿Cuál es su objetivo?

Promover buenas prácticas agropecuarias a través de la formación y capacitación, desarrollando competencias asociadas al área agrícola y pecuaria para tecnificar capacidades técnicas de los participantes para constituirse en proveedores del Programa de Alimentación Escolar, para obtener el certificado de Productor Agropecuario con Especialidad en Alimentación Escolar.

Alianzas

Se realizan alianzas con municipalidades y otras organizaciones gubernamentales y no gubernamentales quienes: autorizan y gestionan el uso de un espacio físico de terreno, proporcionan insumos, servicios básicos y personal para mantenimiento.

- Certificación de la formación modular a través del Programa Centros Municipales de Capacitación y Formación Humana, CEMUCAF.
- Certificación de la Competencia Técnico Laboral para acreditar “Productores Agropecuarios con Especialidad en Alimentación Escolar.
- Dotación de Módulos Formativos físicos o digitales para el desarrollo de procesos formativos.
- Transferencia Metodológica a técnicos de las ETCAE.





Oportunidades

- Formación, capacitación y tecnificación.
- Productores locales acreditados y certificados en competencias agropecuarias.
- Desarrollo comunitario y reactivación de la economía local.
- Reducción de barreras de género.
- Empoderamiento de la mujer.
- Prevención de la migración irregular.
- Desarrollar habilidades de lectoescritura y matemática funcional, así como completar sus ciclos educativos a través de modalidades flexibles.
- Vínculo entre las OPF y Productores Locales para la provisión y suministro de alimentos como lo establece la Ley de Alimentación Escolar.





¿Qué son?

Son espacios comunitarios educativos que, mediante el uso de herramientas tecnológicas y metodologías innovadoras, facilitan a la población educativa el desarrollo y fortalecimiento de procesos formativos pertinentes a su contexto y necesidades. Está dirigido para estudiantes del Sistema Educativo Nacional.



Alianzas

- ✓ Se gestiona la firma de convenio con las Municipalidades por 5 años para que apoyen con el espacio físico, pago de internet, energía eléctrica y seguridad.
- ✓ El Ministerio de Educación designa al instructor y facilita el equipamiento en coordinación con la cooperación.



¿Cuál es su objetivo?

Propiciar el desarrollo de la población a través de procesos de aprendizajes significativos, autónomos y colaborativos, mediante el uso de herramientas tecnológicas, en un modelo educativo flexible, pertinente y de calidad.





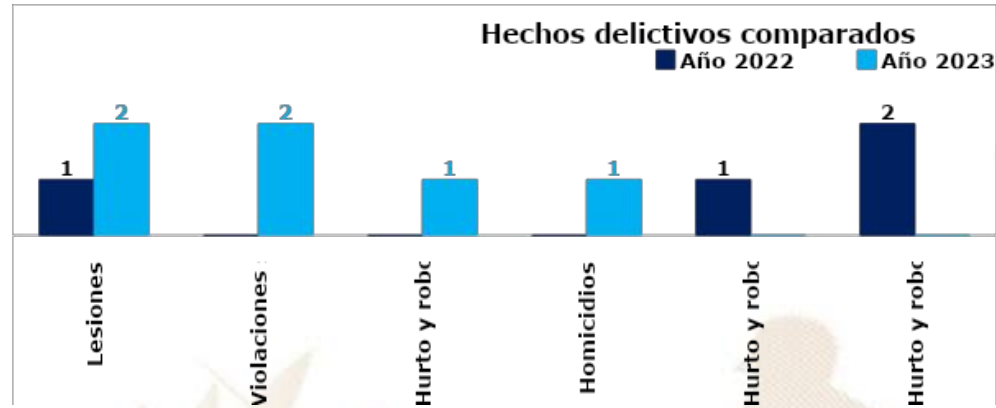
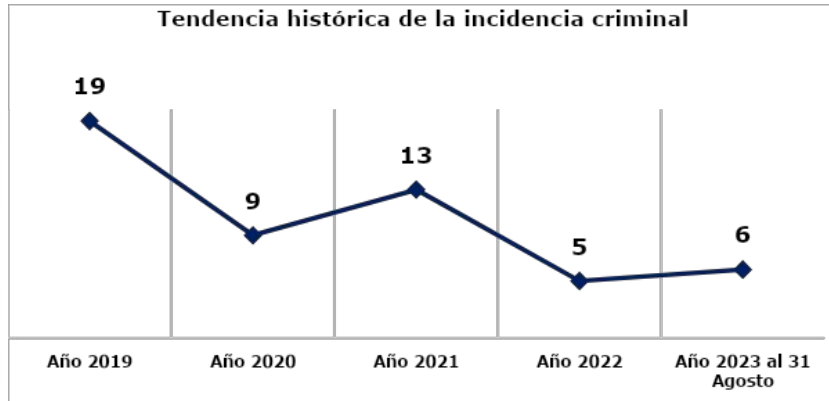
Oportunidades

- Iniciar o continuar estudios en forma gratuita en el Programa Nacional de Educación Alternativa PRONEA
 - En el Nivel de Educación Primaria (de 13 años en adelante)
 - Nivel de Educación Media ciclo básico (de 15 años en adelante) y diversificado (de 17 años en adelante).
 - Avanzar a su propio ritmo.
 - Si ha extraviado su papelería de estudios, puede solicitar una evaluación por suficiencia para acreditar su formación y continuar estudiando.
- Acceso a computadoras e internet en forma gratuita para procesos formativos.
- Acompañamiento por parte de un tutor.



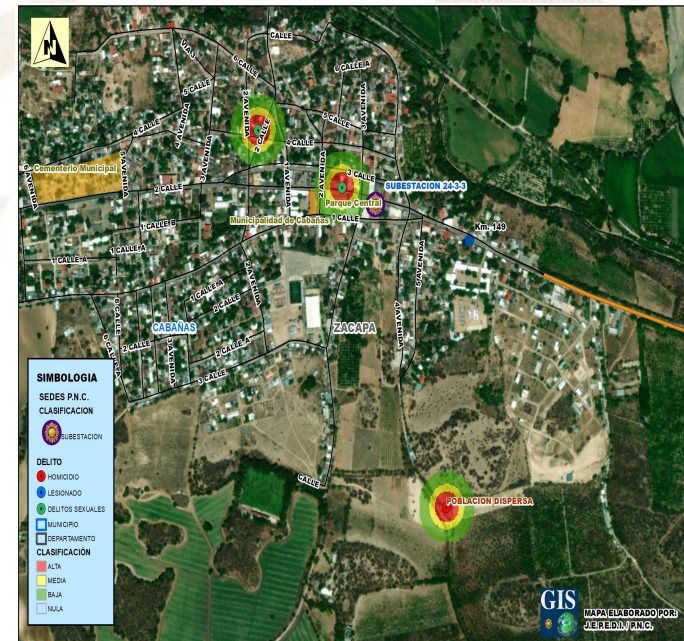
LIBERTAD
15 DE
SEPTIEMBRE
DE 1821

Análisis de seguridad en el municipio de Cabañas



Análisis:

- ❑ En el ranking de criminalidad, el municipio de Cabañas se ubica en la 182ª posición a nivel nacional.
- ❑ En el año 2023, personas lesionadas registra un incremento del 100% en comparación con el año 2022.
- ❑ En el año 2023 se reporta el aumento de 1 homicidio, en comparación con el año 2022, lo que representa el 100%.
- ❑ Los hechos registrados han ocurrido los días lunes y miércoles en horario de 16:00 A 24:00 horas.
- ❑ Focalización de los servicios institucionales: recorridos en parque central, agencias bancarias, comercios y centros educativos.



Gestión integral de la seguridad

❑ **Objetivo institucional en el municipio**

Realizar actividades operativas (patrullajes, puestos fijos y operativos policiales) en los lugares donde se han registrado hechos negativos y donde exista más aglomeración de personas (plazas, mercados, paradas de buses, eventos deportivos u otros), para garantizar la vida, la integridad física y la seguridad de las personas y sus bienes.

❑ **Servicios policiales**

Dependencia policial	Talento humano	Recurso de movilidad		Tasa de policías por habitantes	Kilómetros que recorre cada unidad policial
		Vehículos	Motocicletas		
Subestación 24-3-3. Cabañas	15	1	2	Se dispone de 10 policías por cada 10,000 habitantes.	1 unidad policial cubre 45.33 km ² de demarcación.
Otras dependencias policiales de apoyo					
Delegación de la Subdirección General de Prevención del Delito	8	1	0		
Delegación División de Fuerzas Especiales DIFEP	78	7	0		
Delegación de la División Especializada en Investigación Criminal	18	1	1		
Delegación de la División de Protección a la Naturaleza	27	1	0		


❑ **Coordinación interinstitucional**

- ✓ Con instituciones en sectores de justicia, salud, educación y autoridades locales.
- ✓ La Policía Nacional Civil apoya a la Policía Municipal, en actividades culturales, sociales o de otra índole que se desarrolla en el municipio.

Sistema de Información Cultural - SIC -

¿Qué es el Sistema de Información Cultural SIC?

Es una herramienta virtual al servicio de la sociedad. Registra, sistematiza y difunde información sobre la cultura diversa de nuestro país a nivel nacional.



MUNAG
Museo Nacional de Arte de Guatemala
The明珠 of Guatemalan Culture



¿Qué encontramos en el SIC?

Información de más de 500 lugares del patrimonio cultural y natural, más de 130 recetas de gastronomía tradicional; manifestaciones de la espiritualidad y religiosidad popular; escuelas y universidades de arte y cultura; legislación cultural; premios y reconocimientos para artistas, académicos y gestores culturales.

Una biblioteca virtual, noticias, vídeos culturales... y mucha más información de la rica y variada cultura de Guatemala.

Registro Nacional de Artistas - RENART -

En el SIC también se encuentra el **Registro Nacional de Artistas RENART:**

- El RENART permite conocer cuántos artistas hay a nivel nacional. Apoyar a visibilizarlos y ampliar posibilidades de ofertar sus servicios artísticos.
- Actualmente hay más de 5,300 artistas registrados de los diversos municipios de Guatemala.
- Cada artista se registra por iniciativa y voluntad propia. Al registrarse recibe una certificación llamada **Número Único de Artistas -NUA-**. Este certificado puede ser utilizado convenientemente para gestionar apoyos en el Ministerio de Cultura y Deportes, y en otras instituciones nacionales y extranjeras.
- En el SIC el artista encontrará un tutorial que le guiará para registrarse en el RENART.



sicultura.gov.gt



La información cultural en el SIC, se puede encontrar desglosada por municipios:

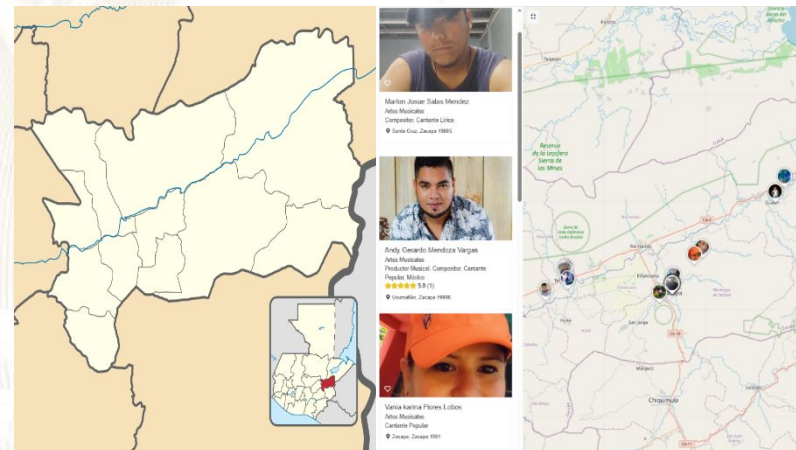
Por ejemplo, en el municipio de **Cabañas**, departamento de Zacapa, se encuentra la siguiente información de sus recursos culturales:

Tipo de recurso cultural registrado	Cantidad
Patrimonio Cultural Material o Tangible (Bienes inmuebles, muebles y sitios arqueológicos)	0
Patrimonio Cultural Inmaterial o Intangible (Arte Tradicional, Gastronomía Conocimientos y Oficios Tradicionales, etc.)	0
Patrimonio Natural (Reservas de la biósfera, monumentos naturales, reservas y parques nacionales, etc.)	1
Arte (Grupos artísticos y Artesanos)	0
Educación y Formación Cultural (Academias de Arte, Academias de Idiomas, Centros de Investigación, Conservatorios de Música, etc.)	0
Espacios Culturales (Centros Culturales, Museos, Teatros y Auditorios, Bibliotecas, etc.)	0
Gestión Cultural (Asociaciones Culturales, Comités de Cultura, Fundaciones Culturales, Cofradías y Hermandades, etc.)	0
Casa de Desarrollo Cultural	0

¿Cuántos artistas hay en mi municipio?

Cada municipio, puede conocer quiénes, cuántos y dónde están sus artistas a través del **RENART**.

En el municipio de **Cabañas**, departamento de Zacapa, está pendiente el registro de sus artistas.



Oficinas Municipales de Agua y Saneamiento - OMAS -



¿Qué es una Oficina Municipal de Agua y Saneamiento –OMAS-?



Es la oficina técnica municipal creada con el propósito de fortalecer la gestión sostenible y la prestación de los servicios de agua potable y saneamiento.

- 🔵 Agua potable
- 🔵 Aguas residuales (negras)
- 🔵 Residuos y desechos sólidos (basura)



OMAS Beneficios de contar con una OMAS

1



ECONÓMICOS

Mejora la recaudación por la prestación de los servicios de agua y saneamiento

POLÍTICOS

Reduce conflictos sociales mejorando la gobernabilidad e integridad.



2

3



TÉCNICOS

Optimiza la coordinación interinstitucional

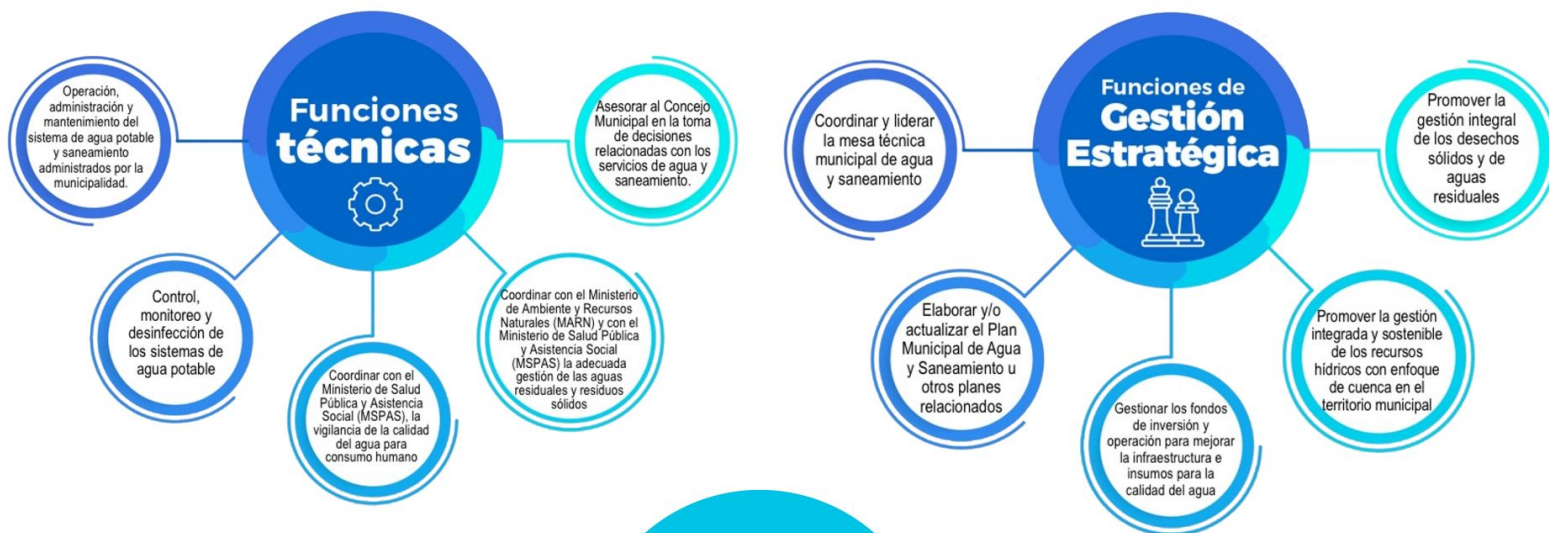
SOCIALES

Contribuye a la reducción de índices de desnutrición, mejora la salud y el bienestar general de la población



4

Oficinas Municipales de Agua y Saneamiento - OMAS -



Inventario de atractivos turísticos



- ❖ Es la herramienta que registra ordenadamente los factores físicos y culturales de los atractivos turísticos, conformando la oferta turística del país. Se elabora en 2 fases: 1) registro de la información (categorización), 2) evaluación de los recursos (jerarquización).
- ❖ Los atractivos turísticos están clasificados en 5 jerarquías:
 - ❖ Los atractivos jerarquía 5 presentan rasgos excepcionales de interés y valor mundial, de gran significancia para el mercado turístico internacional y que atraen un flujo importante de visitantes.
 - ❖ Los atractivos jerarquía 4 son aquellos con características singulares y representativos para la región Centroamérica y visitantes nacionales, ya sea por sí solo o en conjunto con otros recursos contiguos y aptos de aprovecharse.
 - ❖ Los atractivos jerarquía 3 presentan algún rasgo llamativo de representatividad nacional. Son oferta complementaria para visitantes internacionales.
 - ❖ Los atractivos jerarquía 2 representan oferta para turistas del departamento o región donde se ubica, se encuentran en lugares donde no se han desarrollado facilidades turísticas complementarias. (hoteles, restaurantes, otros servicios).
 - ❖ Los atractivos jerarquía 1 son oferta para turistas del mismo municipio.

Para el municipio de Cabañas, departamento de Zacapa, se registra en el inventario, la siguiente información de los atractivos turísticos.

RECURSO TURÍSTICO	TIPO	SUBTIPO	JERARQUÍA
Parque Municipal Niño Dormido	Naturales	Área Natural Recreativa	1
Reserva Natural Heloderma	Naturales	Área Protegida	1

La actualización del registro y evaluación de los atractivos turísticos se realiza por medio del departamento de Planeamiento turístico de INGUAT.

PLANTA TURÍSTICA REGISTRADA

- ❖ Se registran establecimientos de hospedaje, agencias de viajes, academias de español, transporte turístico terrestre y guías de turistas. A través de este registro cada municipio puede conocer cuántos y cuáles empresas y servicios turísticos están registrados y dónde están ubicados.
- ❖ En el sitio <https://registro.inguat.gob.gt/> se puede consultar el directorio de servicios turísticos registrados, así como los formularios y requisitos para solicitar la inscripción.

- ❖ Para incrementar el nivel de calidad de los servicios turísticos el INGUAT otorga a las empresas registradas y a los restaurantes que cumplen con los requisitos de la normativa técnica, los distintivos “sello Q”, “sello Q Verde” y “bioseguridad turística”.

Escanea el código QR para acceder al registro de servicios turísticos:



En el municipio de CABAÑAS, departamento de ZACAPA, se registra:

SERVICIOS TURÍSTICOS

1 Establecimientos de Hospedaje, siendo 0 de ellos **Aptos para la Actividad Turística** con disponibilidad de 0 Habitaciones y 0 Plazas Cama.

0 Agencias de Viajes.

5 Guías de Turistas.

1 Empresas de Transporte Turístico Terrestre con disponibilidad de 2 unidades y un total de 50 asientos.

No cuenta con Academias de Enseñanza de Español como Segundo Idioma.

DISTINTIVOS DE CALIDAD

Los Distintivos de Calidad y Sostenibilidad Turística son otorgados a los servicios turísticos que garantizan a sus clientes, la implementación de un proceso de mejora continua y el cumplimiento de estándares de calidad y sostenibilidad en sus operaciones.

Los servicios turísticos que cuentan con este Distintivo que otorga el INGUAT de manera gratuita, han pasado por un proceso interno en donde se establecen controles en los procesos y servicios, para la satisfacción de los turistas, así como la seguridad y confort de las instalaciones.

Para mayor información: calidad.turistica@inguat.gob.gt

Política para la Generación y Recaudación de Ingresos Propios – PGRIP-

Contexto

En el 2022, INAP asistió técnicamente a 106 municipalidades para la elaboración de la **Política para la Generación y Recaudación de Ingresos Propios**, con el objetivo de que cuenten con un documento que contenga lineamientos que les permitan **mejorar la recaudación de ingresos propios convencionales y no convencionales**.

Política para la Generación y Recaudación de Ingresos Propios – PGRIP-

Aunque las propuestas de PGRIP han sido diseñadas según las necesidades de cada contexto, **todas parten de una matriz común en la que se expone:**



Esquema General de PGRIP

Auto diagnóstico financiero de la municipalidad	Muestra los déficits presupuestarios y de las brechas que se generan por la falta de ingresos propios, identificando las tasas, arbitrios e impuestos que la municipalidad puede cobrar pero que no está cobrando y las razones por las cuales no lo hacen.
Identificación de Potenciales	Fuentes potenciales de ingresos no convencionales que permitan diseñar estrategias para hacer efectiva su recaudación.
Lineamientos para la generación de ingresos convencionales	Evaluación de los ingresos propios convencionales que la municipalidad está dejando de percibir, propuestas de mecanismos para mejorar los ingresos (Arbitrios, tarifas e impuestos que puede cobrar la municipalidad de acuerdo a la normativa vigente).
Lineamientos de acción para ingresos no convencionales	Propuesta de los ingresos no convencionales que se pueden obtener en base al potencial económico y los recursos físicos y naturales disponibles en el municipio, así como de los mecanismos que se pueden aplicar para generar estos ingresos.




Monitoreo Índice de Gobernanza en Seguridad Alimentaria y Nutricional (SAN)

Esta herramienta tiene como finalidad la autoevaluación del desempeño de la COMUSAN y la calidad de su gestión, asimismo conocer las potencialidades y áreas a mejorar de dicha comisión en un momento determinado, definiendo un índice de gobernanza en SAN que permita la toma de decisiones consensuadas y oportunas por la COMUSAN.




Esta herramienta consiste en una aplicación que por medio de algoritmos, combina datos de 31 variables y 7 indicadores para definir un Índice de Gobernanza en SAN.



Participación: **6 variables**
Equidad: **5 variables**
Transparencia: **3 variables**
Eficiencia: **4 variables**
Capacidad de respuesta institucional: **8 variables**
Coordinación: **3 variables**
Marco regulatorio: **2 variables**



El Índice de Gobernanza se clasifica en tres niveles:

-  Nivel débil de Gobernanza en SAN: **Entre 0% y 49.99%**
-  Gobernanza en SAN aceptable: **Entre 50% y 79.99%**
-  Gobernanza en SAN totalmente aceptable: **Entre 80% y 100%**

Municipio de Cabañas

Información	Datos	Ranking Departamental	Ranking Municipal	Mapa
-------------	-------	-----------------------	-------------------	------



Monitoreo de Gobernanza en SAN



Año 2023


Cuatrimestre q1

Departamento Zacapa

Municipio Cabañas

- Débil entre 0% y 49.99%
- Aceptable entre 50% y 79.99%
- Totalmente Aceptable entre 80% y 100%

Resumen de Indicadores



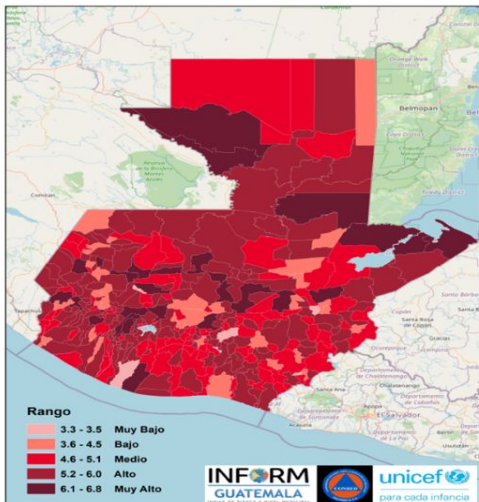
Mapa de Ubicación



Índice de Gobernanza en SAN
84%

Gobernanza **Totalmente Aceptable** en SAN





Estructura



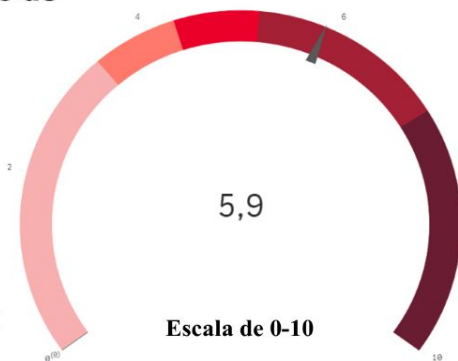
CABAÑAS, ZACAPA

Clasificación de Riesgo

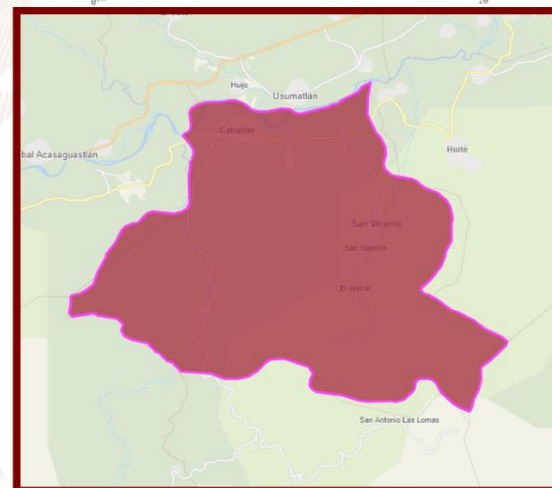
ALTO

El municipio presenta un alto índice de degradación ambiental, diversos factores que indican alta vulnerabilidad y falta de capacidades / recursos para la respuesta ante eventos de distinto origen.

Índice de Riesgo de Desastres



Mapa municipal



INFORM Guatemala, es una herramienta nacional, abierta, objetiva y transparente que sirve para valorar el riesgo de desastres, a partir de la identificación de amenazas, vulnerabilidades y capacidades de respuesta en los 340 municipios del país.

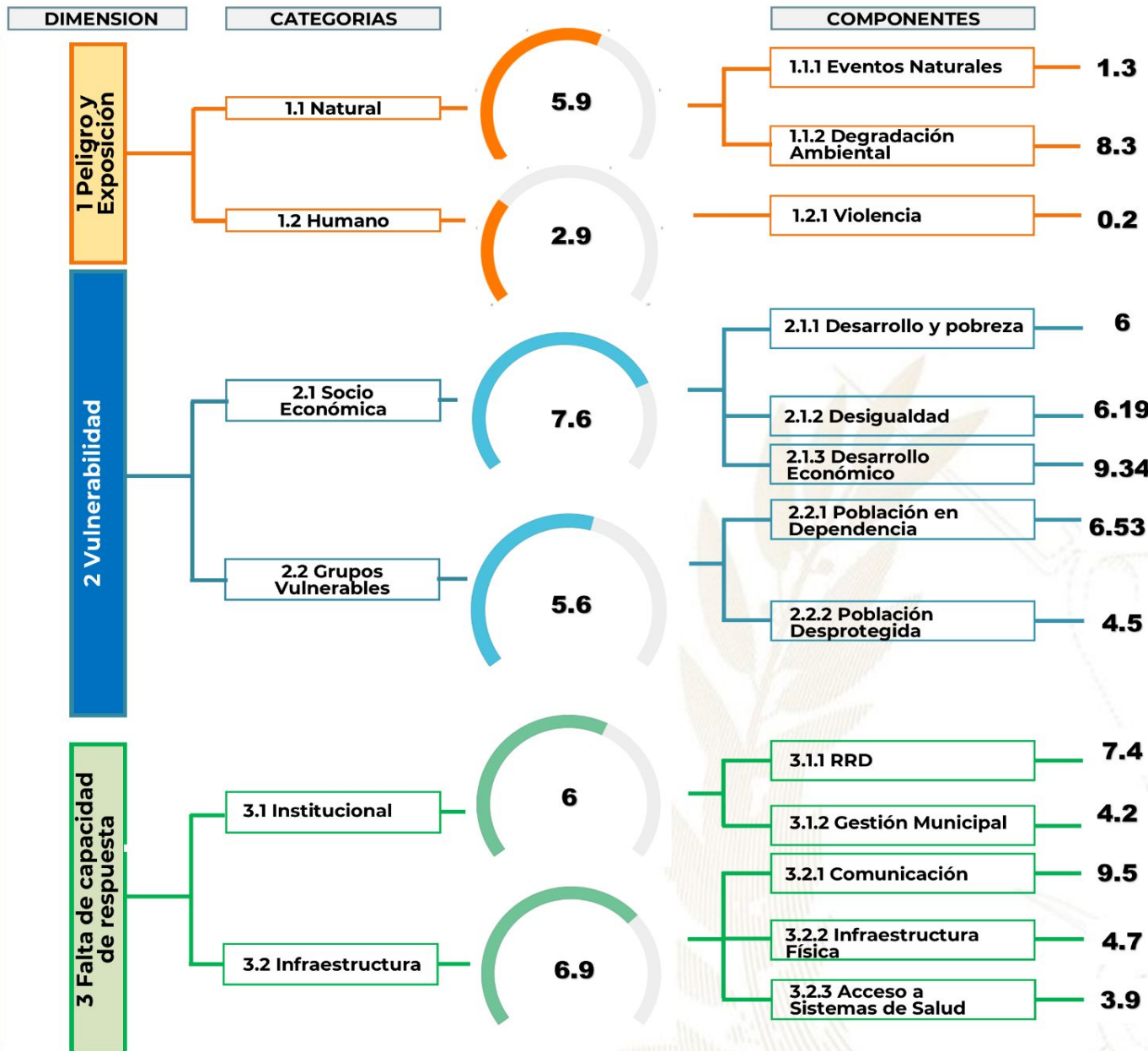
SIMPLIFICA e INTEGRA
Información sobre el riesgo de desastres a nivel municipal en Guatemala

TOMA DE DECISIONES

Escala 0—10



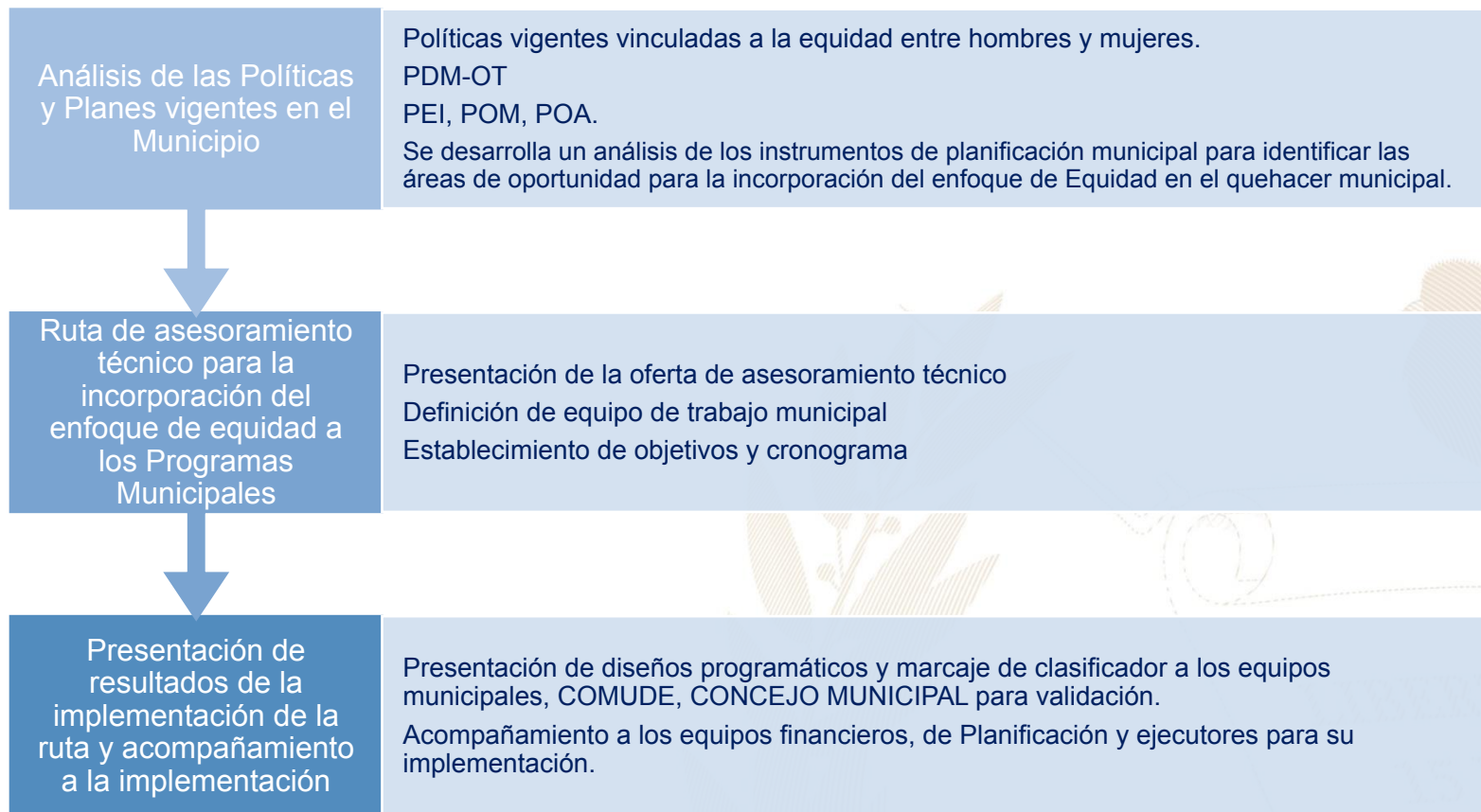
INFORM RISK 2021 GUATEMALA





Procesos importantes para seguimiento:

- Ordenamiento territorial
- Plan Municipal de Respuesta
- Marco Nacional de Recuperación
- Normas para la Reducción de Desastres 1-4
- AGRIP
- Conformación de Coordinadoras para la Reducción de Desastres.
- Integración de Instancias Municipales para la Gestión Integral del Riesgo de Desastres.

Oferta Programática Dirigida a los Gobiernos Locales



Más información aquí




Cabañas, Zacapa



Educación, capacitación y formación

- Brindar información, asesoría y orientación a las mujeres del municipio, especialmente sobre sus derechos.
- Promover la participación comunitaria de las mujeres en los distintos niveles del Sistema de Consejos de Desarrollo Urbano y Rural.
- Se desarrollan talleres, diplomados, capacitaciones, cursos sobre perspectiva de género, violencia sexual, empoderamiento de las mujeres, violencia intrafamiliar.



Emprendimiento y/o productividad

- Promover las capacidades productivas de las mujeres contribuyendo a su mejor calidad de vida.
- Promover cursos de capacitación en diferentes áreas productivas que les permitan acceder al campo laboral y al microemprendimiento.



Asistencia social

- Gestión y coordinación de apoyo en servicios médicos, terapias psicológicas, jornadas médicas, transferencias monetarias y entrega de alimentos, coordinación del servicio médico de ambulancia para la atención de las personas que lo requieran.
- Brindar apoyo psicológico en: casos de violencia intrafamiliar y violencia sexual.




Cultural

- Conmemoración de fechas importantes sobre la diversidad temática de género, así como, la promoción de actividades de ocio, recreación y deporte.
- Participación en festivales, ferias y demás actividades del municipio.

El Índice de Desarrollo Humano Municipal (IDH-M) describe el nivel de bienestar en una sociedad a partir de tres dimensiones básicas: educación, salud y nivel de vida. El IDH-M se mide entre 0 y 1, siendo 1 el mayor nivel de desarrollo humano.

A partir de los resultados del XII Censo Nacional de Población (INE, 2019), el **IDH-M para el municipio de Cabañas fue de: 0.63**. Este valor se encuentra por debajo del promedio del IDH-M en el departamento de Zacapa (0.65) y por debajo del promedio del IDH-M (0.63).

Las dimensiones del IDH-M que presentan mayor oportunidad de mejora en Cabañas son: **educación y nivel de vida**.



0.46

Educación

Esperanza educativa;
Escolaridad



0.83

Salud

Acceso a agua y saneamiento;
Materiales de pared y piso;
Supervivencia de hijos nacidos vivos



0.64

Nivel de Vida

Escolaridad de PEA;
Número de dormitorios por persona;
Tipo de ocupación de Población Ocupada;
Categoría ocupacional de Población Ocupada;
Ubicación geográfica

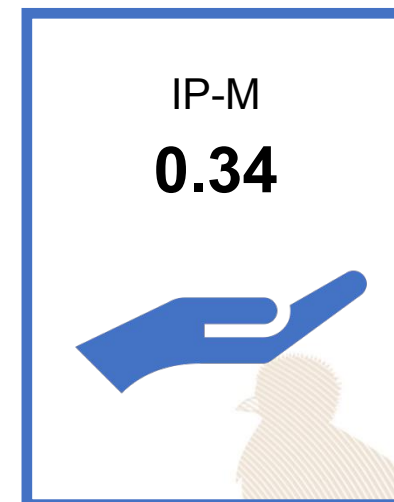
Referencias:

Instituto Nacional de Estadística de Guatemala (INE). (2019). XII Censo Nacional de Población y VII de Vivienda. Disponible en línea: <https://www.censopoblacion.gt/>
Programa de las Naciones Unidas para el Desarrollo (PNUD). (2022). Informe Nacional de Desarrollo Humano. Disponible en línea: <https://indhguatemala.org/visualizacion/>

El **Índice de Privaciones Multidimensionales Municipal (IP-M)** describe la **pobreza a nivel municipal**, para reflejar las carencias de los hogares en la calidad de la vivienda, en el empleo, en los logros educativos, en el acceso a servicios básicos de agua, saneamiento y energía, y en tecnología. El IP-M se mide entre 0 y 1, siendo 1 el mayor nivel de privaciones.

A partir de los resultados del XII Censo Nacional de Población (INE, 2019), **el IP-M para el municipio de Cabañas fue de: 0.34**. Este valor se encuentra por encima del promedio del IP-M en el departamento de Zacapa (0.31) y por debajo del IP-M en el país (0.32).

Las dimensiones del IP-M que presentan mayor oportunidad de mejora en Cabañas son: **tecnología y vivienda**



0.32

Vivienda

Materiales precarios en piso, techo y paredes;
Hacinamiento



0.26

Empleo

Trabajo infantil;
Empleo doméstico;
Trabajo no remunerado;
Categorías ocupacionales



0.14

Educación

Inasistencia escolar;
Rezago escolar;
Adultos sin escolaridad;
Adultos con menos de 6 años de escolaridad



0.16

Servicios básicos

Acceso restringido a agua;
Acceso restringido a saneamiento;
Sin energía eléctrica



0.88

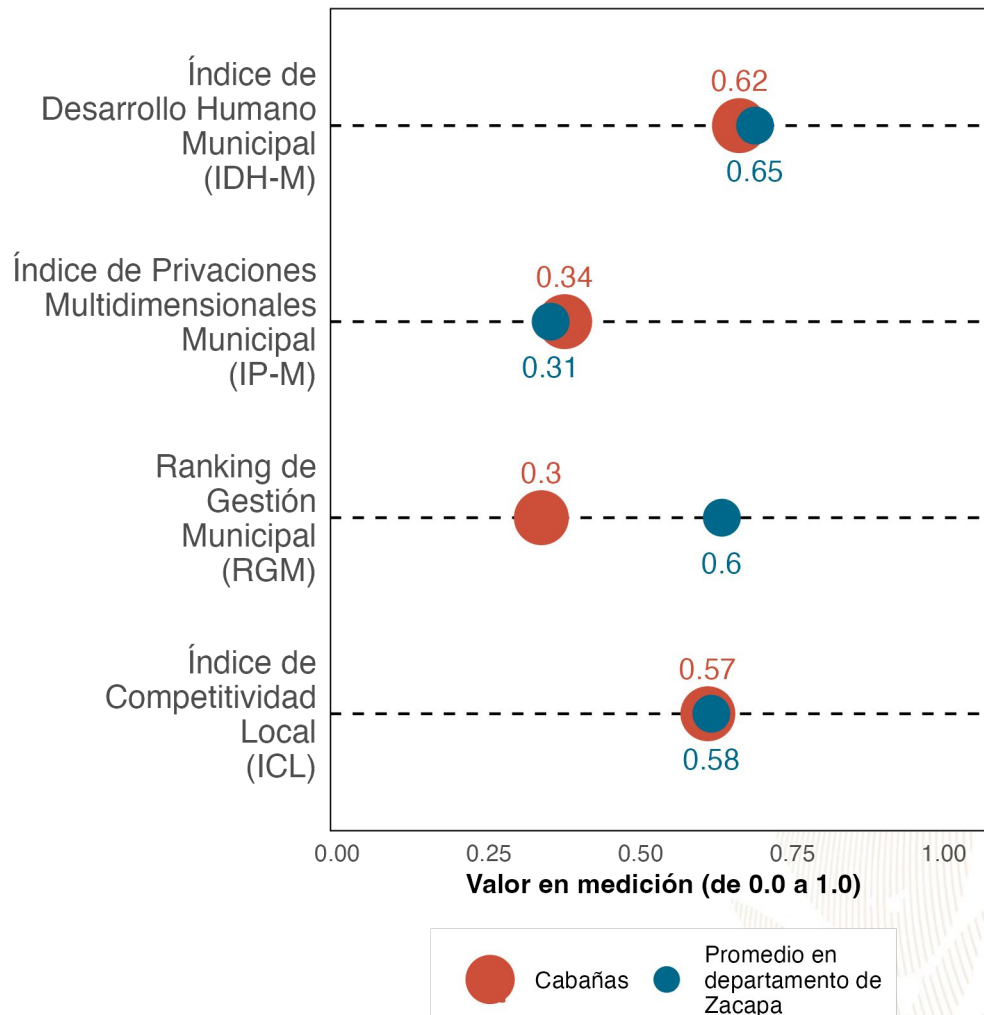
Tecnología

Sin computadora en el hogar;
Sin internet en el hogar

Referencias:

Instituto Nacional de Estadística de Guatemala (INE). (2019). XII Censo Nacional de Población y VII de Vivienda. Disponible en línea: <https://www.censopoblacion.gt/>
Programa de las Naciones Unidas para el Desarrollo (PNUD). (2022). Informe Nacional de Desarrollo Humano. Disponible en línea: <https://indhguatemala.org/visualizacion/>

Comparación entre desempeño del municipio y el promedio departamental



La gráfica compara el desempeño de **Cabañas** con el promedio de los municipios de **Zacapa** en distintas mediciones de desarrollo. Los resultados son:

Índice de Desarrollo Humano Municipal (IDH-M): **0.62**. Puesto **8** de **11**.

Índice de Privaciones Multidimensionales Municipal (IP-M): **0.34**. Puesto **8** de **11**.

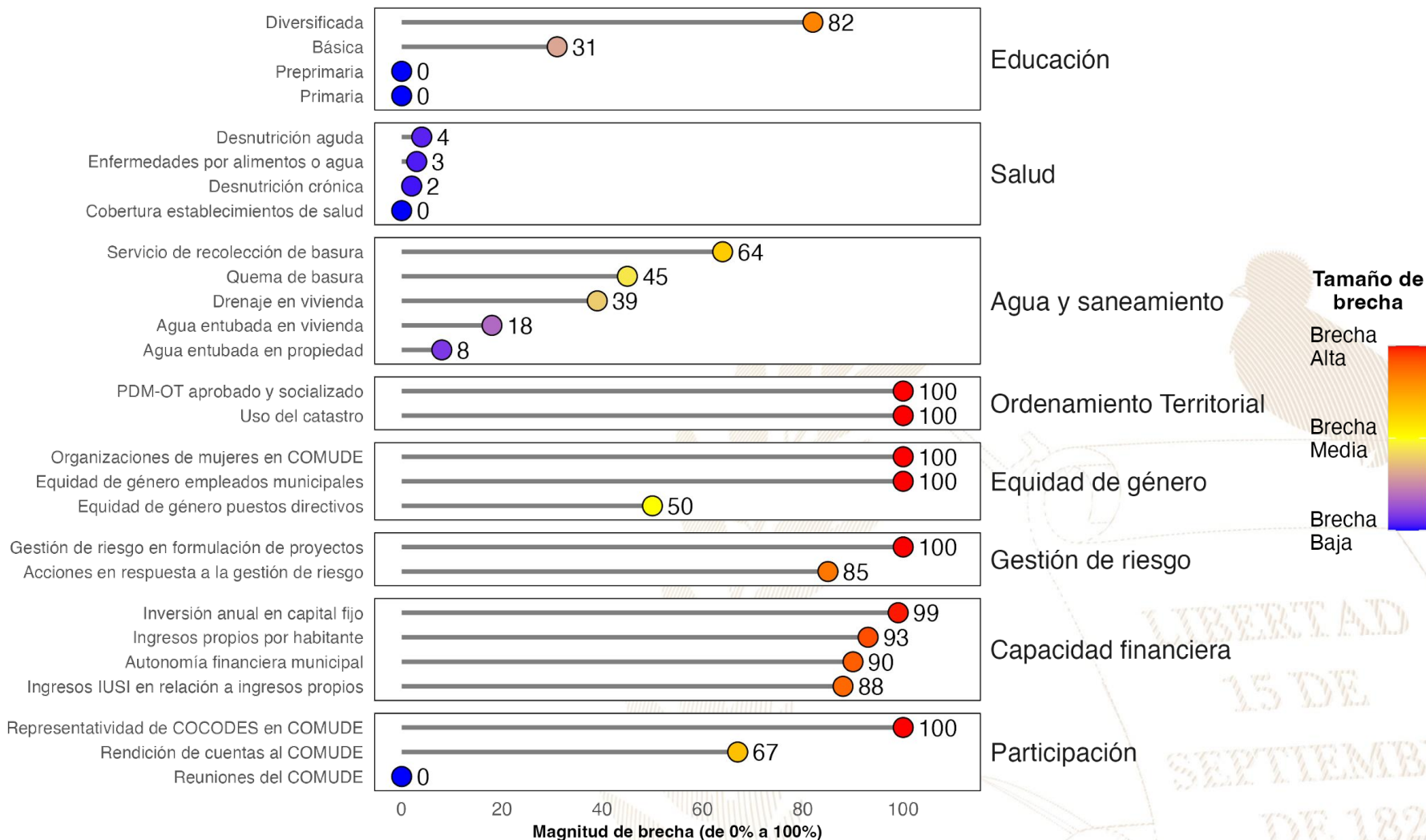
Ranking de gestión municipal (RGM): **0.3**. Puesto **11** de **11**.

Índice de Competitividad Local (ICL): **0.57**. Puesto **8** de **11**.

Referencias:

Fundación Para el Desarrollo de Guatemala (FUNDESA). (2022). Índice de Competitividad Local. Disponible en línea: <https://www.fundesga.org.gt/indices-y-evaluaciones-de-pais/indice-de-competitividad-local>
 Programa de las Naciones Unidas para el Desarrollo (PNUD). (2022). Informe Nacional de Desarrollo Humano. Disponible en línea: <https://indhguatemala.org/visualizacion/>
 Secretaría de Planificación y Programación de la Presidencia (SEGEPLAN). (2022). Ranking de la Gestión Municipal 2020-2021. Disponible en línea: <https://ranking.segeplan.gob.gt/visor/>

Brecha para cada indicador por área



Referencias:

La selección de indicadores por área y la estimación de brechas para cada indicador se realizó con base en la información proporcionada a la Secretaría de Coordinación Ejecutiva de la Presidencia por los Ministerios de Educación y de Salud, así como en la información del Ranking de Gestión Municipal (SEGEPLAN, 2022) y el XII Censo Nacional de Población y VII de Vivienda (INE, 2019). Una brecha baja indica que hay poca necesidad de intervenir en el indicador. Una brecha media implica la necesidad de intervenir en el indicador para fortalecerlo. Una brecha alta implica mayor necesidad de intervenir para mejorar el desempeño en el indicador.

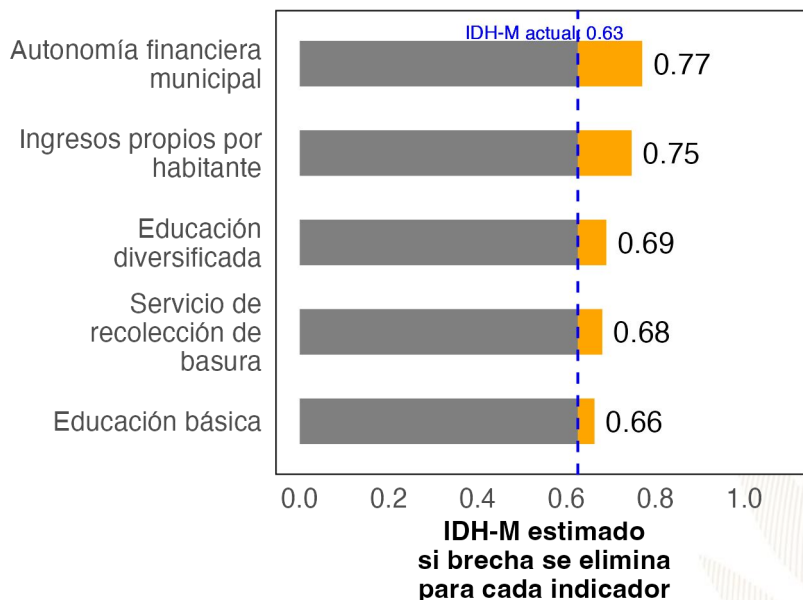
Instituto Nacional de Estadística de Guatemala (INE). (2019). XII Censo Nacional de Población y VII de Vivienda. Disponible en línea: <https://www.censopoblacion.gt/>

Secretaría de Planificación y Programación de la Presidencia (SEGEPLAN). (2022). Ranking de la Gestión Municipal 2020-2021. Disponible en línea: <https://ranking.segeplan.gob.gt/visor/>

Índice de Desarrollo Humano Municipal (IDH-M)

Si **Cabañas** eliminara las brechas en los indicadores de desempeño listados en la gráfica anterior, **los cinco indicadores que tendrían mayor impacto en el IDH-M serían:** (a) autonomía financiera municipal, (b) ingresos propios por habitante, (c) educación diversificada, (d) servicio de recolección de basura y (e) educación básica.

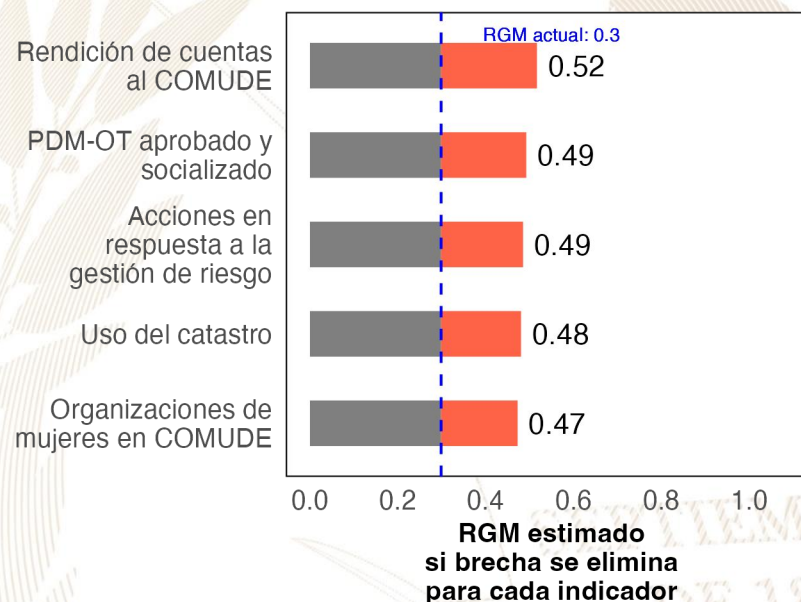
IDH-M estimado si brecha se elimina



Ranking de Gestión Municipal (RGM)

Si **Cabañas** eliminara las brechas en los indicadores de desempeño listados en la gráfica anterior, **los cinco indicadores que tendrían mayor impacto en el RGM serían:** (a) rendición de cuentas al COMUDE, (b) PDM-OT aprobado y socializado, (c) acciones en respuesta a la gestión de riesgo, (d) uso del catastro y (e) organizaciones de mujeres en COMUDE.

RGM estimado si brecha se elimina



Referencias:

Para estimar el incremento en el desempeño se utilizó un modelo de regresión lineal tomando en cuenta la población, urbanización y etnicidad. Se considera que una brecha en un indicador de desarrollo ha sido eliminada si se reduce su valor actual a 0.
 Instituto Nacional de Estadística de Guatemala (INE). (2019). XII Censo Nacional de Población y VII de Vivienda. Disponible en línea: <https://www.censopoblacion.gt/>
 Programa de las Naciones Unidas para el Desarrollo (PNUD). (2022). Informe Nacional de Desarrollo Humano. Disponible en línea: <https://indhguatemala.org/visualizacion/>
 Secretaría de Planificación y Programación de la Presidencia (SEGEPLAN). (2022). Ranking de la Gestión Municipal 2020-2021. Disponible en línea: <https://ranking.segeplan.gob.gt/visor/>

Ranking Municipal

El Ranking de la Gestión Municipal (RGM) es un instrumento de asesoría creado para que los gobiernos locales, entidades de gobierno, cooperación internacional, academia y población en general cuenten con información precisa acerca de los avances y desafíos existentes en los principales temas de gestión municipal, a partir de la medición de 55 indicadores clasificados en 6 índices, que componen el índice de gestión municipal.

Departamento / Municipio	Resultados del Índice
Zacapa	
Cabañas	
Índice de Participación Ciudadana	0.50
Índice de Información a la Ciudadanía	0.33
Índice de Gestión Financiera	0.28
Índice de Gestión Administrativa	0.25
Índice de Gestión Estratégica	0.11
Índice de Servicios Públicos	0.08





GOBIERNO *de*
GUATEMALA
DR. ALEJANDRO GIAMMATTEI

Un Presidente **MUNICIPALISTA**

10 GIRA PRESIDENCIAL

INFORME DE LOGROS

2020



2023

GOBIERNO CENTRAL A GOBIERNOS LOCALES

A nivel nacional

Año	No.	Producto público	Comunidad	Beneficiarios	Monto (Q)
2020	1	Becas de inglés para estudiantes y docentes	Todos	6,110	Q5,563,491.00
2021	2	Becas de inglés para estudiantes y docentes	Todos	2,887	Q. 762,320.00
2022	3	Becas de inglés para estudiantes y docentes	Todos	6,053	Q 30,807,720.00.
2023	4	Becas de inglés para estudiantes y docentes	Todos	8,087	Q. 42,676,821.00

A nivel departamento de Zacapa

Año	No.	Producto público	Comunidad	Beneficiarios	Monto (Q)
2020	1	Programa de Becas de Inglés, para el fortalecimiento de las competencias lingüísticas	Todos	4	N/A
2021	2	Programa de Profesionalización de docentes PADEP	Xinka	4	Q34,720.00
2021	3	Programa de Becas de Inglés, para el fortalecimiento de las competencias lingüísticas	Todos	14	N/A
2022	4	Programa de Becas de Inglés, para el fortalecimiento de las competencias lingüísticas	Todos	115	N/A
2023	5	Programa de Becas de Inglés, para el fortalecimiento de las competencias lingüísticas	Todos	105	N/A

Cabañas, Zacapa

Año	No.	Producto público	Comunidad	Beneficiarios	Monto (Q)
2020	1	Cuadernos De Trabajo Impresos Para Estudiantes Del Nivel Preprimario	Cabañas	743	Q14,250.74
2020	2	Textos Impresos Para Estudiantes Del Nivel Primario	Cabañas	743	Q43,925.42
2020	3	Establecimientos Del Nivel Preprimaria Atendidos Con Gratuidad	Cabañas	727	Q24,654.18
2020	4	Establecimientos Del Nivel Primario Atendidos Con Gratuidad	Cabañas	1923	Q57,164.83
2020	5	Establecimientos Del Ciclo Básico Atendidos Con Gratuidad	Cabañas	509	Q44,536.78
2020	6	Establecimientos Del Ciclo Diversificado Atendidos Con Gratuidad	Cabañas	105	Q8,306.58
2020	7	Estudiantes Del Nivel Preprimaria Con Cobertura De Seguro Médico Escolar	Cabañas	753	Q34,044.40
2020	8	Estudiantes Del Nivel Primaria Con Cobertura De Seguro Médico Escolar	Cabañas	1989	Q82,326.26
2020	9	Estudiantes Del Nivel Preprimario Beneficiados Con Útiles Escolares	Cabañas	727	Q38,720.00
2020	10	Estudiantes Del Nivel Primario Beneficiados Con Útiles Escolares	Cabañas	1923	Q102,100.00
2020	11	Docentes Del Nivel Preprimario Beneficiados Con Valijas Didácticas	Cabañas	34	Q7,480.00
2020	12	Docentes Del Nivel Primario Beneficiados Con Valijas Didácticas	Cabañas	106	Q23,320.00
2020	13	Estudiantes del nivel preprimario atendidos con alimentación escolar	Cabañas	682	Q566,055.74
2020	14	Estudiantes del nivel primario atendidos con alimentación escolar	Cabañas	1963	Q1,570,151.12
2020	15	Estudiantes del nivel preprimario del sector oficial atendidos en el sistema escolar (Monolingüe y bilingüe)	Cabañas	756	Q2,832,906.19
2020	16	Estudiantes del nivel primario del sector oficial atendidos en el sistema escolar. (Monolingüe y Bilingüe)	Cabañas	1987	Q11,198,014.62
2020	17	Estudiantes del ciclo básico del sector oficial atendidos en el sistema escolar (Telesecundaria, nufed, oficial).	Cabañas	518	Q1,124,450.61
2020	18	Estudiantes del ciclo diversificado del sector oficial atendidos en el sistema escolar. (Todas las ramas de enseñanzas)	Cabañas	101	N/A
2020	19	Estudiantes del Programa de Educación Primaria de Adultos por Correspondencia (PEAC), atendidos	Cabañas	22	N/A

Cabañas, Zacapa

Año	No.	Producto público	Comunidad	Beneficiarios	Monto (Q)
2021	20	Cuadernos De Trabajo Impresos Para Estudiantes Del Nivel Preprimario	Cabañas	654	Q11,198.44
2021	21	Textos Impresos Para Estudiantes Del Nivel Primario	Cabañas	1449	Q23,401.78
2021	22	Establecimientos Del Nivel Preprimaria Atendidos Con Gratuidad	Cabañas	819	Q39,728.94
2021	23	Establecimientos Del Nivel Primario Atendidos Con Gratuidad	Cabañas	2052	Q98,052.74
2021	24	Establecimientos Del Ciclo Básico Atendidos Con Gratuidad	Cabañas	497	Q67,082.11
2021	25	Establecimientos Del Ciclo Diversificado Atendidos Con Gratuidad	Cabañas	114	Q13,749.32
2021	26	Estudiantes Del Nivel Preprimaria Con Cobertura De Seguro Médico Escolar	Cabañas	849	Q44,738.15
2021	27	Estudiantes Del Nivel Primaria Con Cobertura De Seguro Médico Escolar	Cabañas	2088	Q99,644.83
2021	28	Estudiantes Del Nivel Preprimario Beneficiados Con Útiles Escolares	Cabañas	702	Q39,912.74
2021	29	Estudiantes Del Nivel Primario Beneficiados Con Útiles Escolares	Cabañas	1975	Q104,835.00
2021	30	Docentes Del Nivel Preprimario Beneficiados Con Valijas Didácticas	Cabañas	35	Q8,139.40
2021	31	Docentes Del Nivel Primario Beneficiados Con Valijas Didácticas	Cabañas	111	Q24,420.00
2021	32	Estudiantes del nivel preprimario atendidos con alimentación escolar	Cabañas	822	Q582,544.67
2021	33	Estudiantes del nivel primario atendidos con alimentación escolar	Cabañas	2067	Q1,493,132.10
2021	34	Estudiantes del nivel preprimario del sector oficial atendidos en el sistema escolar (Monolingüe y bilingüe)	Cabañas	851	Q3,012,538.42
2021	35	Estudiantes del nivel primario del sector oficial atendidos en el sistema escolar. (Monolingüe y Bilingüe)	Cabañas	2093	Q12,052,764.25
2021	36	Estudiantes de primaria de adultos del sector oficial atendidos en el sistema escolar	Cabañas	3	N/A
2021	37	Estudiantes del ciclo básico del sector oficial atendidos en el sistema escolar (Telesecundaria, nufed, oficial).	Cabañas	506	Q1,122,918.38
2021	38	Estudiantes del ciclo diversificado del sector oficial atendidos en el sistema escolar. (Todas las ramas de enseñanzas)	Cabañas	116	N/A
2021	39	Estudiantes del Programa de Educación Primaria de Adultos por Correspondencia (PEAC), atendidos	Cabañas	29	N/A
2021	40	Estudiantes del Programa Centros Municipales de Capacitación y Formación Humana (CEMUCAF) atendidos en áreas técnico-laborales	Cabañas	96	N/A

Cabañas, Zacapa

Año	No.	Producto público	Comunidad	Beneficiarios	Monto (Q)
2022	41	Cuadernos De Trabajo Impresos Para Estudiantes Del Nivel Preprimario	Cabañas	722	Q11,949.10
2022	42	Textos Impresos Para Estudiantes Del Nivel Primario	Cabañas	2087	Q99,695.99
2022	43	Establecimientos Del Nivel Preprimaria Atendidos Con Gratuidad	Cabañas	822	Q43,767.93
2022	44	Establecimientos Del Nivel Primario Atendidos Con Gratuidad	Cabañas	2067	Q97,732.61
2022	45	Establecimientos Del Ciclo Básico Atendidos Con Gratuidad	Cabañas	497	Q73,391.06
2022	46	Establecimientos Del Ciclo Diversificado Atendidos Con Gratuidad	Cabañas	114	Q13,313.80
2022	47	Estudiantes Del Nivel Preprimaria Con Cobertura De Seguro Médico Escolar	Cabañas	955	Q53,545.84
2022	48	Estudiantes Del Nivel Primaria Con Cobertura De Seguro Médico Escolar	Cabañas	2116	Q123,956.60
2022	49	Estudiantes Del Nivel Preprimario Beneficiados Con Útiles Escolares	Cabañas	840	Q44,705.00
2022	50	Estudiantes Del Nivel Primario Beneficiados Con Útiles Escolares	Cabañas	2052	Q109,055.00
2022	51	Estudiantes Del Ciclo Básico Beneficiados Con Útiles Escolares	Cabañas	37	Q14,960.00
2022	52	Docentes Del Nivel Primario Beneficiados Con Valijas Didácticas	Cabañas	111	Q47,080.00
2022	53	Estudiantes del nivel preprimario atendidos con alimentación escolar	Cabañas	894	Q963,539.74
2022	54	Estudiantes del nivel primario atendidos con alimentación escolar	Cabañas	2093	Q2,254,200.00
2022	55	Estudiantes del nivel preprimario del sector oficial atendidos en el sistema escolar (Monolingüe y bilingüe)	Cabañas	967	Q3,254,484.29
2022	56	Estudiantes del nivel primario del sector oficial atendidos en el sistema escolar. (Monolingüe y Bilingüe)	Cabañas	2145	Q12,653,086.77
2022	57	Estudiantes de primaria de adultos del sector oficial atendidos en el sistema escolar	Cabañas	3	N/A
2022	58	Estudiantes del ciclo básico del sector oficial atendidos en el sistema escolar (Telesecundaria, nufed, oficial).	Cabañas	504	Q1,171,311.32
2022	59	Estudiantes del ciclo diversificado del sector oficial atendidos en el sistema escolar. (Todas las ramas de enseñanzas)	Cabañas	94	N/A
2022	60	Estudiantes del Programa de Educación Primaria de Adultos por Correspondencia (PEAC), atendidos	Cabañas	14	N/A
2022	61	Estudiantes del Programa Centros Municipales de Capacitación y Formación Humana (CEMUCAF) atendidos en áreas técnico-laborales	Cabañas	117	N/A
2022	62	Estudiantes del Programa Nacional de Educación Alternativa, PRONEA, atendidos	Cabañas	2	N/A

Cabañas, Zacapa

Año	No.	Producto público	Comunidad	Beneficiarios	Monto (Q)
2023	63	Cuadernos De Trabajo Impresos Para Estudiantes Del Nivel Preprimario	Cabañas	776	Q14,635.36
2023	64	Textos Impresos Para Estudiantes Del Nivel Primario	Cabañas	1198	Q11,841.03
2023	65	Establecimientos Del Nivel Preprimaria Atendidos Con Gratuidad	Cabañas	800	Q45,415.62
2023	66	Establecimientos Del Nivel Primario Atendidos Con Gratuidad	Cabañas	2035	Q112,982.78
2023	67	Establecimientos Del Ciclo Básico Atendidos Con Gratuidad	Cabañas	457	Q62,251.42
2023	68	Establecimientos Del Ciclo Diversificado Atendidos Con Gratuidad	Cabañas	86	Q11,331.00
2023	69	Estudiantes Del Nivel Preprimaria Con Cobertura De Seguro Médico Escolar	Cabañas	943	Q37,922.48
2023	70	Estudiantes Del Nivel Primaria Con Cobertura De Seguro Médico Escolar	Cabañas	2091	Q82,717.48
2023	71	Estudiantes Del ciclo básico Con Cobertura De Seguro Médico Escolar	Cabañas	493	Q32,525.74
2023	72	Estudiantes Del ciclo diversificado Con Cobertura De Seguro Médico Escolar	Cabañas	107	Q.8,464.46
2023	73	Estudiantes Del Nivel Preprimario Beneficiados Con Útiles Escolares	Cabañas	845	Q.45,115.00
2023	74	Estudiantes Del Nivel Primario Beneficiados Con Útiles Escolares	Cabañas	2035	Q.108,095.00
2023	75	Estudiantes Del Ciclo Básico Beneficiados Con Útiles Escolares	Cabañas	457	Q.45,700.00
2023	76	Estudiantes Del Ciclo Diversificado Beneficiados Con Útiles Escolares	Cabañas	86	Q.8,600.00
2023	77	Docentes Del Nivel Preprimario Beneficiados Con Valijas Didácticas	Cabañas	32	Q.14,869.50
2023	78	Docentes Del Nivel Primario Beneficiados Con Valijas Didácticas	Cabañas	108	Q.47,520.00

Cabañas, Zacapa

Año	No.	Producto público	Comunidad	Beneficiarios	Monto (Q)
2023	79	Docentes Del Ciclo Básico Beneficiados Con Valijas Didácticas	Cabañas	24	Q.10,560.00
2023	80	Docentes Del Ciclo Diversificado Beneficiados Con Valijas Didácticas	Cabañas	2	Q.880.00
2023	81	Estudiantes del nivel preprimario atendidos con alimentación escolar	Cabañas	873	Q.858,827.20
2023	82	Estudiantes del nivel primario atendidos con alimentación escolar	Cabañas	2062	Q.1,976,373.02
2023	83	Estudiantes del nivel medio atendidos con alimentación escolar	Cabañas	580	Q.363,180.00
2023	84	Estudiantes del nivel preprimario del sector oficial atendidos en el sistema escolar (Monolingüe y bilingüe)	Cabañas	926	Q.2,226,076.80
2023	85	Estudiantes del nivel primario del sector oficial atendidos en el sistema escolar. (Monolingüe y Bilingüe)	Cabañas	2057	Q.8,746,468.77
2023	86	Estudiantes de primaria de adultos del sector oficial atendidos en el sistema escolar	Cabañas	4	N/A
2023	87	Estudiantes del ciclo básico del sector oficial atendidos en el sistema escolar (Telesecundaria, nufed, oficial).	Cabañas	476	Q.811,095.91
2023q.	88	Estudiantes del ciclo diversificado del sector oficial atendidos en el sistema escolar. (Todas las ramas de enseñanzas)	Cabañas	104	N/A
2023	89	Estudiantes del Programa de Educación Primaria de Adultos por Correspondencia (PEAC), atendidos	Cabañas	19	N/A
2023	90	Estudiantes del Programa Centros Municipales de Capacitación y Formación Humana (CEMUCAF) atendidos en áreas técnico-laborales	Cabañas	17	N/A
2023	91	Estudiantes del Programa Nacional de Educación Alternativa, PRONEA, atendidos	Cabañas	2	N/A

Cabañas, Zacapa

Año	No.	Producto público	Comunidad	Beneficiarios	Monto (Q)
2020	1	BONO EDUCACIÓN	N/A	1	Q 1,200.00
2020	2	BONO NIÑAS Y ADOLESCENTES EN EDUCACIÓN	N/A	N/A	N/A
2020	3	BONO SALUD	N/A	3	Q 4,500.00
2020	4	BONO SALUD DE 0 A 2 AÑOS	N/A	31	Q 27,900.00
2020	5	BECA EDUCACIÓN MEDIA	N/A	14	Q 33,500.00
2020	6	BECA SOCIAL EDUCACIÓN SUPERIOR	N/A	5	Q 12,500.00
2021	8	BONO EDUCACIÓN	N/A	14	Q 21,000.00
2021	9	BONO NIÑAS Y ADOLESCENTES EN EDUCACIÓN	N/A	6	Q 9,000.00
2021	10	BONO SALUD	N/A	57	Q 76,500.00
2021	11	BONO SALUD DE 0 A 2 AÑOS	N/A	10	Q 27,000.00
2021	12	BECA EDUCACIÓN MEDIA	N/A	13	Q 32,500.00
2021	13	BECA SOCIAL EDUCACIÓN SUPERIOR	N/A	5	Q 11,000.00
2021	14	COMEDOR SOCIAL	N/A	28,570	Q 739,360.00
2022	15	BONO EDUCACIÓN	N/A	25	Q 66,600.00
2022	16	BONO SALUD	N/A	43	103,500.00
2022	17	BONO SALUD DE 0 A 2 AÑOS	N/A	7	Q 21,000.00
2022	18	BECA EDUCACIÓN MEDIA	N/A	17	Q 28,500.00
2022	19	BECA SOCIAL EDUCACIÓN SUPERIOR	N/A	8	Q 18,000.00
2022	20	COMEDOR SOCIAL	N/A	146,935	Q 3,265,229.50

Cabañas, Zacapa

Año	No.	Producto público	Comunidad	Beneficiarios	Monto (Q)
2022	21	PROGRAMA SOCIAL JÓVENES PROTAGONISTAS	N/A	169	Q 188,567,41
2023	22	BONO EDUCACIÓN	N/A	27	Q 48,600.00
2023	23	BONO SALUD	N/A	39	Q 74,100.00
2023	24	BONO SALUD DE 0 A 2 AÑOS	N/A	N/A	N/A
2023	25	BECA EDUCACIÓN MEDIA	N/A	12	Q 22,000.00
2023	26	BECA SOCIAL EDUCACIÓN SUPERIOR	N/A	7	Q 12,600.00
2023	27	COMEDOR SOCIAL	N/A	85,800	Q 1,847,820.00

No.	Producto público	Comunidad	Beneficiarios	Monto
1	BONO FAMILIA	N/A	2,780	Q 6,177,250.00
2	TRANSFERENCIAS MONETARIAS A FAMILIAS DE NIÑOS Y NIÑAS CON DESNUTRICIÓN AGUDA, PREVIAMENTE IDENTIFICADOS EN EL MARCO DE LA VULNERABILIDAD NUTRICIONAL	N/A	1	Q 1,000.00

PROYECCIÓN AÑO 2024 PROGRAMA SOCIAL "BECA SOCIAL"

No.	Producto público	Comunidad	Beneficiarios
1	BECA EDUCACIÓN MEDIA	N/A	41

Cabañas, Zacapa

No.	Producto Público	
1	Atención de consultas relacionadas al uso del Sistema de Contabilidad Integrada de Gobiernos Locales -SICOIN GL- y del Sistema Servicios GL, por los medios disponibles, sea vía telefónica, correo electrónico, mesa de ayuda y en Oficinas Regionales de Atención Municipal, que han sido realizadas por los empleados municipales con los siguientes perfiles:	
	<p>SICOIN GL</p> <ul style="list-style-type: none"> - Director AFIM - Encargado de Contabilidad - Encargado de Presupuesto - Encargado de Tesorería - Encargado de Planes - Encargado de Contratos - Gestión de Ingresos - Gestión Presupuestaria - Gestión de Préstamos y donaciones - Alcalde - Asesor Municipal - Creación de Unidad Solicitante, entre otros 	<p>Servicios GL</p> <ul style="list-style-type: none"> - Administración Municipal - Gestor Documento de Cobro - Gestor Municipal - Nuevo Cajero General - Nuevo Cajero Receptor - Nuevo Gerente de Agua - Nuevo Gerente de Arbitrios - Nuevo Gestor de IUSI - Perfil Cajero General PMT - Perfil Gestión PMT - Registro Lecturas de Agua - Solicitud Cuenta Corriente Anual, entre otros.

Cabañas, Zacapa

No.	Producto Público		
2	<p>Realización de eventos de capacitación de acuerdo a necesidades identificadas en la municipalidad con los temas indicados a continuación:</p> <table border="1" data-bbox="141 468 1924 992"> <tr> <td data-bbox="141 468 1045 992"> <ul style="list-style-type: none"> a) Cierre contable y apertura de ejercicio fiscal 2023 (Inicialización de Saldos) b) Generalidades presupuestarias c) Actualizaciones al MAFIM- 2a. Edición d) Revisión y Análisis de Reportes de Gestión y Ejecución Presupuestaria e) Módulo del IUSI en Servicios GL f) Módulo de Arbitrios en Servicios GL g) Planificación y Formulación Presupuestaria enfocado a GpR -SICOIN GL- h) Planificación (Facebook live) i) Planificación y Presupuesto por Resultados </td> <td data-bbox="1045 468 1924 992"> <ul style="list-style-type: none"> j) Módulo de Caja -Servicios GL- k) Uso del Sistema Soporte GL l) Reportes Financieros m) Préstamos, Donaciones y Convenios n) Módulo de Agua en Servicios GL o) Errores más comunes que se generan al elaborar un Presupuesto p) Módulo de Contratos q) Formulación Presupuestaria de Ingresos y egresos (Facebook live) r) Procesamiento Electrónico de Medios de Pago, entre otros. </td> </tr> </table>	<ul style="list-style-type: none"> a) Cierre contable y apertura de ejercicio fiscal 2023 (Inicialización de Saldos) b) Generalidades presupuestarias c) Actualizaciones al MAFIM- 2a. Edición d) Revisión y Análisis de Reportes de Gestión y Ejecución Presupuestaria e) Módulo del IUSI en Servicios GL f) Módulo de Arbitrios en Servicios GL g) Planificación y Formulación Presupuestaria enfocado a GpR -SICOIN GL- h) Planificación (Facebook live) i) Planificación y Presupuesto por Resultados 	<ul style="list-style-type: none"> j) Módulo de Caja -Servicios GL- k) Uso del Sistema Soporte GL l) Reportes Financieros m) Préstamos, Donaciones y Convenios n) Módulo de Agua en Servicios GL o) Errores más comunes que se generan al elaborar un Presupuesto p) Módulo de Contratos q) Formulación Presupuestaria de Ingresos y egresos (Facebook live) r) Procesamiento Electrónico de Medios de Pago, entre otros.
<ul style="list-style-type: none"> a) Cierre contable y apertura de ejercicio fiscal 2023 (Inicialización de Saldos) b) Generalidades presupuestarias c) Actualizaciones al MAFIM- 2a. Edición d) Revisión y Análisis de Reportes de Gestión y Ejecución Presupuestaria e) Módulo del IUSI en Servicios GL f) Módulo de Arbitrios en Servicios GL g) Planificación y Formulación Presupuestaria enfocado a GpR -SICOIN GL- h) Planificación (Facebook live) i) Planificación y Presupuesto por Resultados 	<ul style="list-style-type: none"> j) Módulo de Caja -Servicios GL- k) Uso del Sistema Soporte GL l) Reportes Financieros m) Préstamos, Donaciones y Convenios n) Módulo de Agua en Servicios GL o) Errores más comunes que se generan al elaborar un Presupuesto p) Módulo de Contratos q) Formulación Presupuestaria de Ingresos y egresos (Facebook live) r) Procesamiento Electrónico de Medios de Pago, entre otros. 		
3	<p>Capacitación en temas relacionados a las finanzas municipales, análisis e interpretación de indicadores financieros, según las siguientes metodologías:</p> <ul style="list-style-type: none"> a) Índice Consolidado Financiero Municipal -ICFM-. b) Ficha de seguimiento del -ICFM- e Informe -ICFM- año finalizado. c) Diagnóstico para el Fortalecimiento de las Finanzas Municipales. 		
4	<p>Elaboración y actualización de Guías de Usuario del Sistema de Contabilidad Integrada de Gobiernos Locales -SICOIN GL- y del Sistema Servicios GL las cuales se encuentran disponibles en el Portal de Gobiernos Locales en el siguiente enlace: https://portalgl.minfin.gob.gt seleccionando las opciones "Biblioteca Virtual", "Guías y Manuales", "Guías Sicoín gl", "Guías Servicios GL", entre otras.</p>		

Cabañas, Zacapa

No.	Producto Público
5	<p>Manual de Administración Financiera Integrada Municipal -MAFIM- (Segunda Edición) el cual contiene la actualización de normas, procedimientos técnicos, administrativos y financieros que fortalecen los procesos de la gestión financiera municipal, favorece el control interno, la administración y el uso eficiente y eficaz de los recursos públicos, contribuyendo a la transparencia del gasto y la rendición de cuentas, éste se encuentra disponible en el Portal de Gobiernos Locales en el siguiente enlace: https://portalgl.minfin.gob.gt seleccionando las opciones "Biblioteca Virtual", "Guías y Manuales", "Manuales", "Manual de Administración Financiera Integrada Municipal (2a. Edición) 2022".</p>
6	<p>Tablero de Resultados del índice Consolidado Financiero Municipal -ICFM- el cual es un instrumento de análisis, monitoreo y evaluación que permite a través de indicadores financieros según la metodología, conocer las fortalezas y áreas de oportunidad de la gestión financiera municipal, útil para la toma de decisiones de las autoridades y funcionarios municipales, éste se encuentra disponible en el Portal de Gobiernos Locales en el siguiente enlace: https://portalgl.minfin.gob.gt seleccionando las opciones "Indicadores" y luego "ICFM".</p>
7	<p>Ficha de Seguimiento a la Gestión Financiera Municipal en la cual se pueden visualizar los resultados de la gestión financiera de los últimos dos años para realizar análisis comparativo y el seguimiento durante el ejercicio fiscal vigente de manera mensual, permitiendo a las autoridades y funcionarios municipales identificar fortalezas y oportunidades de mejora que orienten la labor para establecer estrategias de fortalecimiento financiero municipal; asimismo se pone a disposición el Informe ICFM año finalizado, el cual muestra el análisis general de los resultados de la gestión financiera del ejercicio fiscal finalizado. Ambos instrumentos se encuentran disponibles dentro del Sistema de Contabilidad Integrada de Gobiernos Locales -SICOINGL- en la siguiente ruta: "Ejecución", "Reportes Financieros", "Ficha de Seguimiento Municipal", "Informe ICFM año finalizado".</p>
8	<p>Tablero que muestra la ejecución presupuestaria de la municipalidad desde la perspectiva de los Objetivos de Desarrollo Sostenible -ODS-, Ejes del Plan Nacional de Desarrollo, Prioridades Nacionales, Metas Estratégicas de Desarrollo y Resultados Estratégicos, los cuales se pueden consultar desde el Portal de Gobiernos Locales en el siguiente enlace: https://portalgl.minfin.gob.gt seleccionando las opciones "Indicadores" y luego "Objetivos de Desarrollo Sostenible".</p>

Cabañas, Zacapa

No.	Producto Público		
9	Implementación de las siguientes herramientas informáticas y metodologías:		
a) Sistema de Contabilidad Integrada de Gobiernos Locales -SICOIN GL-	X	Implementada	
b) Sistema Servicios GL	X	Implementada	
c) Aplicación (APP) Móvil para Toma de Lecturas de Agua		Por implementar	
d) Generación de Boleto de Ornato Masivo		Por implementar	
e) Metodología del Índice Consolidado Financiero Municipal -ICFM-		Por implementar	
f) Metodología "Diagnóstico para el Fortalecimiento de las Finanzas Municipales"		Por implementar	
g) Metodología "Gestión por Resultados"		Por implementar	
h) Cobro de servicios municipales con tarjeta de crédito y débito		Por implementar	
i) Cobro de servicios municipales a través de BANCAMUNI		Por implementar	
j) Cuenta Única del Tesoro Municipal -CUT-	X	Implementada	

Cabañas, Zacapa

Año	No.	Producto público	Beneficiarios	Monto (Q)
2020	1	Programa del Aporte Económico del Adulto Mayor (Activos)	352	Q1,541,600.00
2020	2	Programa del Aporte Económico del Adulto Mayor (Nuevos Beneficiarios)	69	N/A
2021	3	Programa del Aporte Económico del Adulto Mayor (Activos)	336	Q1,556,400,00
2021	4	Programa del Aporte Económico del Adulto Mayor (Nuevos Beneficiarios)	10	N/A
2022	5	Programa del Aporte Económico del Adulto Mayor (Activos)	500	Q2,612,600,00
2022	6	Programa del Aporte Económico del Adulto Mayor (Nuevos Beneficiarios)	186	N/A
2023	7	Programa del Aporte Económico del Adulto Mayor (Activos)	604	Q2,017,500,00
2023	8	Programa del Aporte Económico del Adulto Mayor (Nuevos Beneficiarios)	140	N/A

No.	Producto público	Comunidad	Aportes	Monto (Q)
1	Programa del Aporte Económico del Adulto Mayor	Cabañas	17,068	Q7,728,100,00

Cabañas, Zacapa

No.	Producto público	Comunidad	Beneficiarios	Monto (Q)
1	Identificación de Hogares Sin Energía	Caserío La Veguita	33	Q4,380.00
2	Identificación de Hogares Sin Energía	Caserío Ojo de Agua	33	
3	Plan Centinela verificación de calidad y cantidad en estaciones de servicio, plantas y depósitos de almacenamiento y expendios de GLP en cilindros 5 Supervisiones técnicas de calidad y cantidad en estaciones de servicio, plantas y depósitos de almacenamiento y expendios de GLP en cilindros por personal Delegado de la DGH, durante el período 2020-agosto 2023	Cabañas	toda la población	Q8,284.05
		TOTAL	66	Q12,664.05

Cabañas, Zacapa

No.	Producto público	Comunidad	Beneficiarios	Monto (Q)
1	L-125a-2020 LIMPIEZA DEL DERECHO DE VÍA	Cabañas, MULTIMUNICIPAL ZACAPA.	13,641	Q 1,002,758.40
2	B-079-2022 - BACHEO DE LA RED VIAL PAVIMENTADA	Cabañas, Huité, MULTIMUNICIPAL ZACAPA, Río Hondo, San Diego, Teculután, Usumatlán.	226,523	Q 4,107,750.00
3	L-183-2022 - LIMPIEZA DEL DERECHO DE VÍA	Cabañas, Huité, MULTIMUNICIPAL ZACAPA, San Diego.	45,987	Q 801,758.70
4	EMC-089a-2022 EMERGENCIA DE LA RED VIAL POR CALAMIDAD	Cabañas.	13,641	Q 2,065,000.00
5	EORM, ALDEA LA LAGUNA, CABAÑAS, ZACAPA	CABAÑAS	74	Q 37,550.00
6	ESCUELA OFICIAL DE PÁRVULOS, BARRIO EL CRUCE, CABAÑAS, ZACAPA	CABAÑAS	18	Q 4,350.00
7	CONSTRUCCION ESCUELA BICENTENARIO , BARRIO SAN PEDRO, CABAÑAS, ZACAPA	CABAÑAS	1,075	Q 43,742,688.84
8	REMOZAMIENTO EORM, ALDEA LA LAGUNA, CABAÑAS	CABAÑAS	44	Q 664,401.27
9	REMOZAMIENTO ESCUELA OFICIAL DE PÁRVULOS, BARRIO EL CRUCE, CABAÑAS, ZACAPA	CABAÑAS	57	Q 830,725.99
10	REMOZAMIENTO EORM, CASERÍO LA VEGA ALDEA EL GUAYABO, CABAÑAS, ZACAPA	CABAÑAS	10	Q 300,225.21
11	COCINA , ALDEA PLAN DE LA CRUZ, CABAÑAS, ZACAPA	CABAÑAS	55	Q 99,350.00
12	COCINA , BARRIO SAN RAFAEL ALDEA SAN VICENTE, CABAÑAS, ZACAPA	CABAÑAS	10	Q 99,350.00
13	COCINA , ALDEA SUNZAPOTE, CABAÑAS, ZACAPA	CABAÑAS	64	Q 99,350.00
14	COCINA , ALDEA LOS ENCUENTROS, CABAÑAS, ZACAPA	CABAÑAS	33	Q 99,350.00
15	COCINA , ALDEA SAN VICENTE, CABAÑAS, ZACAPA	CABAÑAS	186	Q 99,350.00
16	COCINA , ALDEA EL ARENAL, CABAÑAS, ZACAPA	CABAÑAS	69	Q 99,350.00
17	COCINA , CASERÍO CERCO DE PIEDRAS, ALDEA SAN VICENTE, CABAÑAS, ZACAPA	CABAÑAS	27	Q 99,350.00
18	COCINA , ALDEA EL GUAYABO, CABAÑAS, ZACAPA	CABAÑAS	15	Q 99,350.00
19	COCINA , ALDEA LOS ACHIOTES, CABAÑAS, ZACAPA	CABAÑAS	44	Q 99,350.00

Cabañas, Zacapa

Año	No.	Producto público	Comunidad	Beneficiarios	Monto (Q)
2020	1	Capacitaciones	Cabañas	125	N/A
2020	2	Instrumentos ambientales públicos	Cabañas	N/A	Q5,422,670.00
2021	3	Reforestación	Santo Tomas	65	N/A
2021	4	Capacitaciones	Cabañas	68	Q1,747.80
2021	5	Instrumentos ambientales privados	Zacapa	35	N/A
2021	6	Instrumentos ambientales públicos	Zacapa	N/A	Q9,324,567.00
2022	7	Capacitaciones	Cabañas	50	Q1,747.80
2022	8	Reforestación	Los Encuentros	56	Q2,950.40
2022	9	Jornadas de limpieza	Cabañas	76	Q983.90
2022	10	instrumentos ambientales privados	Cabañas	3	N/A
2022	11	instrumentos ambientales públicos	Cabañas	N/A	Q5,567,822.33
2023	12	Capacitaciones	Cabañas	191	Q2,913.00
2023	13	Reforestación	Santo Tomas	50	Q2,950.40
2023	14	instrumentos ambientales públicos	Cabañas	N/A	Q 858,830.00

Cabañas, Zacapa

Año	No.	Producto público	Comunidad	Beneficiarios	Monto (Q)
2020	1	Asistencia y dotación de alimentos		99	Q 32,224.50
	2	Regulación del patrimonio productivo agropecuario		908	Q 41,609.76
2021	1	Asistencia y dotación de alimentos		1,05	Q 435,477.00
	2	Regulación del patrimonio productivo agropecuario		669	Q 48,846.75
	3	Seguro agropecuario / agrícola catastrófico		26	Q 14,099.90
2022	1	Asistencia y dotación de alimentos		1,49	Q 573,650.00
	2	Entrega de estipendios para el establecimiento de huertos familiares, para reactivación de unidades productivas; y para conservación de suelos y agua		181	Q 181,000.00
	3	Regulación del patrimonio productivo agropecuario		702	Q 85,858.43
	4	Seguro agropecuario / agrícola catastrófico		72	Q 38,900.74
2023	1	Asistencia y dotación de alimentos		15	Q 3,375.00
	2	Entrega de estipendios para el establecimiento de huertos familiares, para reactivación de unidades productivas; y para conservación de suelos y agua		65	Q 65,000.00
	3	Regulación del patrimonio productivo agropecuario		739	Q 84,734.39
	4	Seguro agropecuario / agrícola catastrófico		122	Q 64,641.50

Cabañas, Zacapa

Dirección General del Deporte y la Recreación

Año	No.	Producto público	Comunidad	Beneficiarios	Monto (Q)
2021	1	000-030 Festivales deportivos, recreativos y otros eventos de carácter especial, realizados para promover el acceso a la actividad física y la recreación	Cabañas	N/I	N/A
2022	2	000-024 Personas beneficiadas con actividades deportivas no escolares, no federadas y de recreación	Cabañas	360	N/A
2022	3	000-030 Festivales deportivos, recreativos y otros eventos de carácter especial, realizados para promover el acceso a la actividad física y la recreación	Cabañas	N/I	N/A

Dirección General de las Artes

Año	No.	Producto público	Comunidad	Beneficiarios	Monto (Q)
2020	1	Personas beneficiadas con producción literaria	Cabañas	N/I	Q30,650.00

Cabañas, Zacapa

Logros 2020 - 2023

No.	Producto público	Comunidad	Beneficiarios	Monto (Q)
1	AMPLIACIÓN SISTEMA DE ALCANTARILLADO SANITARIO. -DRENAJE SANITARIO-	CABAÑAS	12,430	N/I



Cabañas, Zacapa

No.	Producto público	Comunidad	Beneficiarios	Monto (Q)
1	Patrullajes policiales a pie	Cabañas	15,161 personas	Q83,083.49
2	Patrullajes policiales en vehículos	Cabañas	15,161 personas	Q33,701.02
3	Patrullajes policiales en motocicletas	Cabañas	15,161 personas	Q12,607.02
4	Patrullajes policiales en bicicletas	Cabañas	15,161 personas	Q458.93
5	Atención a personas agredidas	Cabañas	15,161 personas	Q93,301.04
6	Patrullajes policiales	Cabañas	15,161 personas	Q110,959.44
7	Operativos policiales	Cabañas	15,161 personas	Q109,619.83
8	Patrullajes policiales en mercados	Cabañas	15,161 personas	Q15,393.82
9	Patrullajes policiales en protección a la naturaleza	Cabañas	15,161 personas	Q15,306.00
10	Operativos policiales en protección a la naturaleza	Cabañas	15,161 personas	Q2,320.11
11	Seguridad a personalidades, edificios y entidades	Cabañas	15,161 personas	Q20,877.41

Cabañas, Zacapa

No.	Producto público	Comunidad	Beneficiarios	Monto (Q)
12	Servicios policiales para mantener y resguardar el orden público	Cabañas	15,161 personas	Q21,846.01
13	Operativos policiales especializados para el control de homicidios	Cabañas	15,161 personas	Q109,277.22
14	Patrullajes policiales motorizados en áreas focalizadas para la reducción de homicidios	Cabañas	15,161 personas	Q52,185.97
15	Atención a mujeres víctimas de violencia con asesoría y acompañamiento policial	Cabañas	15,161 personas	Q64.18
16	Asesoría y acompañamiento policial a mujeres víctimas de violencia	Cabañas	15,161 personas	Q8,613.01
17	Operativos policiales para el control del expendio y consumo de bebidas alcohólicas, fermentadas o destiladas	Cabañas	15,161 personas	Q1,738.99
18	Puestos policiales fijos para la prevención de extorsiones	Cabañas	15,161 personas	Q81.40
19	Atención de denuncias recibidas por extorsión	Cabañas	15,161 personas	Q86.04

Cabañas, Zacapa

No.	Producto público	Comunidad	Beneficiarios	Monto (Q)
1	Reconstrucción de viviendas afectadas por los ciclones tropicales ETA e IOTA	Cabañas	13,790	Q75,000.00
2	Operaciones Terrestres	Cabañas	275,9130*	Q137,355,252.41*
3	Acciones de Prevención, contención y respuesta ante Covid-19	Cabañas	65,925*	Q38,946,928.41*
4	Operaciones Terrestres	Cabañas	275,913*	Q 55,367,520.00*
5	Acciones de Prevención, contención y respuesta ante Covid-19	Cabañas	65,925*	Q 6,509,033.08*

*Los datos corresponden a nivel Departamental

Cabañas, Zacapa

No.	Producto público	Comunidad	Beneficiarios	Monto (Q)
1	Categorizaciones de comunidades del municipio de Cabañas	22 comunidades	220	N/A
2	Conformaciones de 5 Comisiones Comunitarias de Seguridad Alimentaria y Nutricional en el municipio de Cabañas	San Luis, Quebrada Honda, San Vicente, La laguna, El Rosario	50	N/A
3	Organización interinstitucional entre municipalidad con la oficina municipal de Seguridad Alimentaria y Nutricional -OMSAN- y SESAN del municipio de Cabañas	Cabañas	16	N/A
4	Gestión de alimentos para familias con riesgo a Inseguridad Alimentaria y Nutricional del departamento de Zacapa	Zacapa, Estanzuela, Río Hondo, Gualán, La Unión, Cabañas, San Diego, Huité, Usumatlán, Reclutan	28,791 *	N/A
5	Gestión de asistencia alimentaria para familias de niños con diagnóstico de desnutrición aguda del departamento de Zacapa.	Zacapa, Estanzuela, Río Hondo, Gualán, La Unión, Cabañas, San Diego, Huité, Usumatlán, Teculután, San Jorge	91 *	N/A

*La cantidad de beneficiarios corresponde a nivel departamental

Cabañas, Zacapa

Inversiones de Consejos de Desarrollo Departamental

Ejercicio fiscal 2020

No.	SNIP	Producto público	Comunidad	Beneficiarios	Monto (Q)
1	242627	AGUA POTABLE	ALDEA SAN VICENTE	2,826	Q294,000.00
2	243369	AGUA POTABLE	ALDEA EL ARENAL	662	Q950,688.00
3	243534	PUESTO DE SALUD	ALDEA LOMAS DE SAN JUAN	N/I	Q400,000.00
4	243541	PUESTO DE SALUD	ALDEA PLAN DE LA CRUZ	231	Q400,000.00
5	243539	ESCUELA PRIMARIA	ALDEA SAN LUIS	117	Q200,000.00
6	243537	ESCUELA PRIMARIA	CASERIO EL GUAYABO	57	Q300,000.00

Cabañas, Zacapa

Ejercicio fiscal 2020

No.	SNIP	Producto público	Comunidad	Beneficiarios	Monto (Q)
7	243536	CONSTRUCCIÓN MURO	ALDEA SUNZAPOTE	176	Q250,000.00
8	243535	CONSTRUCCIÓN MURO	CASERIO CERCO DE PIEDRAS	155	Q250,000.00
9	260986	AGUA POTABLE	CABECERA MUNICIPAL	662	Q850,000.00
10	243592	AGUA POTABLE	ALDEA PIEDRAS BLANCAS	194	Q700,000.00
11	243548	AGUA POTABLE	ALDEA LA LAGUNA	320	Q700,000.00
12	243542	AGUA POTABLE	ALDEA PLAN DE LOS PINOS	366	Q695,246.00
			TOTAL	5,766	Q5,989,934.00

Cabañas, Zacapa

Ejercicio fiscal 2021

No.	SNIP	Producto público	Comunidad	Beneficiarios	Monto (Q)
1	243592	AGUA POTABLE	ALDEA PIEDRAS BLANCAS	194	Q68,740.00
2	243535	CONSTRUCCIÓN MURO	CASERIO CERCO DE PIEDRAS	155	Q100,025.00
3	243536	CONSTRUCCIÓN MURO	ALDEA SUNZAPOTE	176	Q124,925.00
4	261070	MEJORAMIENTO CALLE	ALDEA AGUA ZARCA	536	Q600,000.00
5	265053	MEJORAMIENTO CALLE	ALDEA SAN VICENTE	231	Q594,500.00
6	263804	MEJORAMIENTO CALLE	ALDEA LOMAS DE SAN JUAN	117	Q554,665.00
7	277037	DRENAJES	CABECERA MUNICIPAL	57	Q800,000.00
8	261069	DRENAJES	CABECERA MUNICIPAL	220	Q1,107,579.00
9	261071	AGUA POTABLE	CABECERA MUNICIPAL	395	Q589,000.00
10	261073	AGUA POTABLE	ALDEA SAN VICENTE	155	Q950,500.00
11	260989	ESCUELA PRIMARIA	ALDEA QUEBRADA HONDA	136	Q500,000.00
			TOTAL	2,372	Q5,989,934.00

Cabañas, Zacapa

Ejercicio fiscal 2022

No.	SNIP	Producto público	Comunidad	Beneficia- rios	Monto (Q)
1	295806	AGUA POTABLE	ALDEA QUEBRADA HONDA	1,029	Q1,247,739.00
2	278563	CONSTRUCCIÓN PUENTE	ALDEA EL SOLIS	420	Q890,000.00
3	278565	MEJORAMIENTO CAMINO	ALDEA SANTO TOMAS	2,207	Q890,000.00
4	278567	MEJORAMIENTO CAMINO	ALDEA LOS ACHIOTES	371	Q600,000.00
5	278568	PUESTO DE SALUD	ALDEA LOMAS DE SAN JUAN	615	Q890,000.00
6	278571	DRENAJES	ALDEA SAN VICENTE	3,245	Q2,800,985.00
			TOTAL	7,887	Q7,318,724.00

Cabañas, Zacapa

Ejercicio fiscal 2023

No.	SNIP	Producto público	Comunidad	Beneficiarios	Monto (Q)
1	278563	PUENTE PEATONAL	ALDEA EL SOLIS	1200	Q712,000.00
2	295806	AGUA POTABLE	ALDEA QUEBRADA HONDA	950	Q88,464.70
3	278568	CENTRO DE SALUD	ALDEA LOMAS DE SAN JUAN	790	Q520,650.00
4	297600	MEJORAMIENTO CALLE	ALDEA SUNZAPOTE	1230	Q890,000.00
5	297606	MEJORAMIENTO CALLE	CALLE ALDEA PLAN DE LA CRUZ	1500	Q691,254.00
6	297602	MEJORAMIENTO CALLE	ALDEA EL ARENAL	1600	Q890,000.00
7	278571	DRENAJES	ALDEA SAN VICENTE	990	Q2,050,000.00
8	297610	DRENAJES	ALDEA SAN VICENTE	980	Q890,000.00
9	297607	AGUA POTABLE	ALDEA EL ROSARIO	970	Q858,885.30
10	297596	ESCUELA PRIMARIA	ALDEA EL ARENAL	350	Q852,076.00
			TOTAL	10,560	Q8,443,330.00

Cabañas, Zacapa

Ejercicio fiscal 2024

No.	SNIP	Producto público	Comunidad	Beneficiarios	Monto (Q)
1	278571	AGUAS RESIDUALES	ALDEA SAN VICENTE	325	Q2,780,915.00
2	316509	MEJORAMIENTO DE CALLE	ALDEA SAN VICENTE	500	Q490,000.00
3	316550	MEJORAMIENTO DE CALLE	ALDEA QUEBRADA HONDA	800	Q790,000.00
4	316708	MEJORAMIENTO DE CALLE	ALDEA EL ARENAL	800	Q790,000.00
5	316713	MEJORAMIENTO DE CALLE	ALDEA LA PUENTE	800	Q886,076.00
6	316718	ALCANTARILLADO SANITARIO	BARRIO PUEBLO NUEVO, ALDEA SAN VICENTE	300	Q800,000.00
7	297614	CENTRO DE SALUD	CABECERA MUNICIPAL	5,000	Q1,740,000.00
8	316723	INSTITUTO BÁSICO	CABECERA MUNICIPAL	600	Q1,032,293.00
9	318221	MEJORAMIENTO DE CALLE	ALDEA EL ROSARIO	500	Q464,000.00
			TOTAL	9,625	Q9,773,284.00

Cabañas, Zacapa

No.	Producto público	Comunidad	Beneficiarios	Monto (Q)
1	Elaboración de Plan de Desarrollo Turístico del Departamento de Zacapa.	Cabañas	Turistas nacionales e internacionales	Q 8,181.81



Cabañas, Zacapa

Año	No.	Producto público	Comunidad	Beneficiarios	Monto (Q)
2022	1	Asistencia técnica "Política Municipal para el Mejoramiento de la Generación y Recaudación de Ingresos Propios"	Cabañas	Gobierno municipal	Q2,700.00

Cabañas, Zacapa

No.	Producto público	Comunidad	Beneficiarios	Monto (Q)
1	Formulación de proyectos	Cabañas	7	Q 408,059.17
2	Servicios de mantenimiento de sistemas de agua potable	Cabañas	8	Q 837,592.48

Año	No.	Producto público	Comunidad	Beneficiarios	Monto (Q)
2020	1	Capacitación en Gestión Municipal a autoridades, funcionarios y empleados municipales	Área Urbana	2,062 personas	Q 544,003.18
	2	Capacitación en gestión social a empleados municipales y sociedad civil urbana organizada	Área Urbana	1,813 personas	Q 715,024.39
	3	Capacitación en temas de administración, finanzas y en elaboración de instrumentos dirigida a autoridades, funcionarios y empleados municipales	Área Urbana	231 personas	Q 878,075.56
2021	1	Capacitación en Gestión Municipal a autoridades, funcionarios y empleados municipales	Área Urbana	3,884 personas	Q 592,142.96
	2	Capacitación en gestión social a empleados municipales y sociedad civil urbana organizada	Área Urbana	2,381 personas	Q 771,469.21
	3	Capacitación en temas de administración, finanzas y en elaboración de instrumentos dirigida a autoridades, funcionarios y empleados municipales	Área Urbana	1,034 personas	Q 776,018.27

***Nota: Cifras a nivel nacional**

Cabañas, Zacapa

Año	No.	Producto público	Comunidad	Beneficiarios	Monto (Q)
2022	1	Capacitación en Gestión Municipal a autoridades, funcionarios y empleados municipales	Área Urbana	4,389 personas	Q 588,997.74
	2	Capacitación en gestión social a empleados municipales y sociedad civil urbana organizada	Área Urbana	2,803 personas	Q 805,028.26
	3	Capacitación en temas de administración, finanzas y en elaboración de instrumentos dirigida a autoridades, funcionarios y empleados municipales	Área Urbana	231 personas	Q 785,660.88
2023	1	Capacitación en Gestión Municipal a autoridades, funcionarios y empleados municipales	Área Urbana	2,126 personas	Q 37,442.93
	2	Capacitación en gestión social a empleados municipales y sociedad civil urbana organizada	Área Urbana	1,818 personas	Q 512,970.23
	3	Capacitación en temas de administración, finanzas y en elaboración de instrumentos dirigida a autoridades, funcionarios y empleados municipales	Área Urbana	109 personas	Q 47,468.98

***Nota: Cifras a nivel nacional**

Cabaña, Zacapa

Año	No.	Producto público	Comunidad	Hect. Afec.	Beneficiarios	Monto (Q)	
2021	1	Incendios Forestales y No Forestales Atendidos	Casco Urbano, Área Urbana	3		Q 8,405,144.71	**
	2		Parque Regional Municipal "Niño Dormido"	20			
	1	Coordinadoras Municipales para la Reducción de Desastres	Cabañas		33	Q 1,383,978.57	**
2022	1	Incendios Forestales y No Forestales Atendidos	Km 158 Ruta a San Diego Cabañas	10		Q 9,330,624.02	**

** **NOTA:** El monto consignado representa lo ejecutado en forma global para el ejercicio fiscal indicado

Cabañas, Zacapa

Actividades Realizadas en el Municipio

No.	Producto público	Comunidad	Beneficiarios	Monto (Q)
1	EXPEDIENTE LEVANTAMIENTO CATASTRAL POR PREDIO, FINALIZADO.	CABAÑAS	5,786	Q 3,471,600.00
2	INFORMES CIRCUNSTANCIADOS DE PREDIOS, FINALIZADO.	CABAÑAS	5,786	Q 491,810.00
3	DICTAMEN JURÍDICO Y DECLARATORIA DE PREDIO CATASTRADO, ELABORADO.	CABAÑAS	5,786	Q 289,300.00
4	NOTIFICACIÓN DE DECLARATORIA DE PREDIO CATASTRADO, REALIZADO.	CABAÑAS	5,786	Q 578,600.00
5	INSCRIPCIÓN DE PREDIO CATASTRADO EN EL REGISTRO PÚBLICO.	CABAÑAS	5,786	Q 867,900.00
6	CAPACITACIÓN SOBRE SIG Y NORMAS TÉCNICAS CATASTRALES.	CABAÑAS	1	Q 50,000.00
7	ACOMPAÑAMIENTO TÉCNICO EN EL PROCESO DE IMPLEMENTACIÓN DEL PDM-OT.	CABAÑAS	1	Q 100,000.00
8	TRASLADO DE INFORMACIÓN CATASTRAL PARA EL USO Y MANEJO MULTIFINALITARIO POR MEDIO DEL SAIM.	CABAÑAS	1	Q 50,000.00
9	TRASLADO DE ORTOFOTOS POR MEDIO DEL SAIM.	CABAÑAS	N/A	N/A
10	ACOMPAÑAMIENTO SOBRE ORDENAMIENTO TERRITORIAL Y CATASTRO.	CABAÑAS	1	Q 50,000.00

Cabañas, Zacapa

Actividades Realizadas en el Municipio 2020 - 2023

No.	Producto público	Comunidad	Beneficiarios	Monto (Q)
1	REGULARIZACIÓN DE PREDIOS.	CABAÑAS	66	N/I
2	CAPACITACIÓN SOBRE SIG Y NORMAS TÉCNICAS CATASTRALES.	CABAÑAS	1	Q 50,000.00
3	ACOMPañAMIENTO TÉCNICO EN EL PROCESO DE IMPLEMENTACIÓN DEL PDM-OT.	CABAÑAS	1	Q 100,000.00
4	TRASLADO DE INFORMACIÓN CATASTRAL PARA EL USO Y MANEJO MULTIFINALITARIO POR MEDIO DEL SAIM.	CABAÑAS	1	Q 50,000.00
5	ACOMPañAMIENTO SOBRE ORDENAMIENTO TERRITORIAL Y CATASTRO.	CABAÑAS	1	Q 50,000.00

Alejandro Eduardo Giammattei Falla
Señor Presidente de la República

**Secretaría de Coordinación
Ejecutiva de la Presidencia**

Álvaro Leonel Díaz Velásquez
Secretario de Coordinación Ejecutiva

Danilo José Soto Castañeda
Subsecretario de Coordinación Ejecutiva

Victor Hugo Paiz Gómez
Subsecretario para la Descentralización

Leonel Eduardo Girón Véliz
Director del Sistema de Consejos de Desarrollo

Luis Eduardo Orozco Orellana
Director General para la Descentralización

Jonathan Arnulfo Del Cid López
Director de Informática

Jesús Felipe Polanco Tello
Director Técnico de Operaciones

Luis Alfonso Rodas Guzmán
Director de Planificación

Jennifer Cristina García Marroquín
Directora de Comunicación social

Luz Azucena Mendoza Cajbón
Directora Administrativa Financiera

María José Sánchez Mejía
Directora de Asesoría Jurídica

Alberto Emmanuel Soto de León
Director de Auditoría Interna

Isis Ana Graciela Serrano Lemus
Asesoría Técnica

Saúl Nehemias Obando Mejía
Dirección Técnica de Operaciones

David Roberto Barrera Valenzuela
Dirección Técnica de Operaciones

Autorizado

Alejandro Eduardo Giammattei Falla
Señor Presidente de la República

Álvaro Leonel Díaz Velásquez
Secretario de Coordinación Ejecutiva de la Presidencia

Elaborado

Despacho
Secretaría de Coordinación Ejecutiva de la Presidencia

Subsecretaría de Coordinación Ejecutiva
Secretaría de Coordinación Ejecutiva de la Presidencia

Revisado

Dirección del Sistema de Consejos de Desarrollo
Dirección Técnica de Operaciones
Dirección de Descentralización

Diseño y diagramación

Dirección de Comunicación Social

340 municipios
fuertes,
hacen un Estado fuerte!

ACCESO A INFORMACIÓN DIGITAL



<https://scep.gob.gt/carta-de-navegacion-municipal/>